


**Gemeinde St. Marien**

Bezirk Linz - Land

# Rechnungsabschluss

für das Haushaltsjahr

**2023**



**Gemeinde St. Marien**  
**Bezirk Linz-Land**

**Rechnungsabschluss**  
für das Haushaltsjahr  
**2023**

Nach Auflage zur öffentlichen Einsicht gemäß § 92 der Oö. GemO 1990, nach Berücksichtigung der eingebrachten Erinnerungen\*) und nach Behebung der Anstände\*) vom Gemeinderat in der Sitzung vom 12.03.2024 genehmigt.

Ein Auszug aus der Verhandlungsschrift über die Sitzung des Gemeinderates betreffend Beratung und Beschlussfassung über den Rechnungsabschluss ist angeschlossen. Der Rechnungsabschluss wurde vom Prüfungsausschuss im Sinne des § 91 der Oö. GemO 1990 am 27.02.2024 geprüft. Ein Bericht über das Ergebnis der Prüfung ist angeschlossen.

Der/Die Kassenführer/in

*digital signiert*

.....  
(Spindler Birgit)

Der Bürgermeister

*digital signiert*

.....  
(Walter Lazelsberger)

Der Rechnungsabschluss 2023 der Gemeinde St. Marien wurde gemäß § 99 Abs. 2 der Oö. GemO 1990 namens der Oö. Landesregierung dahingehend überprüft, ob er den hierfür geltenden Vorschriften entspricht. Das Ergebnis der Überprüfung ist im Erlass Gem.-..... vom ..... enthalten.

Der Bezirkshauptmann

....., am .....

# Rechnungsabschluss 2023



## Inhalt

<b>1. Finanzierungshaushalt</b> .....	6
1.1. Übersicht Finanzierungshaushalt .....	6
1.2. Entwicklung der liquiden Mittel inkl. Zahlungsmittelreserven .....	7
1.3. Bedarf an Kassenkredit .....	8
1.4. Zahlungsmittelreserven und Rücklagen .....	9
<b>2. Laufende Geschäftstätigkeit</b> .....	10
2.1. Ergebnis der laufenden Geschäftstätigkeit .....	10
2.2. Begründung für die Abweichung im Ergebnis der laufenden Geschäftstätigkeit .....	10
2.3. Nachhaltiges Haushaltsgleichgewicht .....	11
<b>3. Ergebnishaushalt</b> .....	13
3.1. Ergebnishaushalt – Entwicklung des Nettoergebnisses .....	13
3.2. Kumuliertes Nettoergebnis .....	14
3.3. Haushaltsrücklagen .....	15
3.4. Aufwendungen im Detail .....	15
3.4.1. Winterdienst .....	17
3.4.2. Gemeinde- und Landesstraßen, Güterwege .....	17
3.4.3. Investitionen .....	17
3.4.4. Instandhaltungen und Instandsetzung .....	19
3.4.5. Freiwillige Leistungen .....	19
3.4.6. Verfügungsmittel und Repräsentationen .....	19

3.4.7.	Verwaltungs- und Betriebsaufwand, Gebrauchs- und Verbrauchsgüter .....	19
3.4.8.	Leasing.....	19
3.4.9.	SHV-Umlage, Krankenanstaltenbeitrag, Landesumlage .....	19
3.4.10.	Personalaufwand inkl. Rückstellungen .....	21
3.4.11.	Abschreibungen .....	23
3.5.	Erträge im Detail.....	24
3.5.1.	Finanzzuweisungen .....	24
3.5.2.	Ertragsanteile .....	24
3.5.3.	Kommunalsteuer und Grundsteuer.....	24
3.5.4.	Strukturfonds- und Härteausgleichsmittel.....	25
3.5.5.	Investitionszuschüsse .....	25
3.5.6.	Erträge aus der Auflösung von Rückstellungen.....	26
3.6.	Gemeindeeinrichtungen .....	27
<b>4.</b>	<b>Vermögenshaushalt nach § 1 Abs. 2 (Anlage 1f).....</b>	<b>30</b>
4.1.	Bilanzanalyse - Kennzahlen .....	30
<b>5.</b>	<b>Investive Einzelvorhaben .....</b>	<b>34</b>
5.1.	Weitere Detailinformationen investive Einzelvorhaben .....	36
<b>6.</b>	<b>Finanzschulden und Verbindlichkeiten .....</b>	<b>39</b>
<b>7.</b>	<b>Haftungen.....</b>	<b>40</b>
<b>8.</b>	<b>Beschreibung wesentlicher finanzieller Auswirkungen, welche weder im aktuell zu erstellenden Rechnungsabschluss noch im geltenden Gemeindevoranschlag und im mittelfristigen Ergebnis- und Finanzplan enthalten sind .....</b>	<b>41</b>
<b>9.</b>	<b>Beschreibung allfälliger Auswirkungen der Ergebnisse des abgelaufenen Haushaltsjahres auf das laufende Haushaltsjahr bzw. den mittelfristigen Ergebnis- und Finanzplan verbunden mit dem Vorschlag entsprechender Maßnahmen .....</b>	<b>42</b>
<b>10.</b>	<b>Beschreibung sich abzeichnender Entwicklungen (Verbesserungen, Belastungen), die sich in den folgenden Haushaltsjahren auf den Gemeindehaushalt auswirken können.....</b>	<b>43</b>
<b>11.</b>	<b>Abweichungen zum Nachtragsvoranschlag 2023 .....</b>	<b>45</b>
<b>12.</b>	<b>Hebesätze 2023.....</b>	<b>49</b>
<b>13.</b>	<b>Anlagespiegel Einzelkonten (Anlage 6g).....</b>	<b>50</b>
<b>14.</b>	<b>Nachweis über Veräußerung von Vermögenswerten.....</b>	<b>51</b>



<b>15. Nachweis der kurz- und langfristigen Forderungen und Verbindlichkeiten</b> .....	52
<b>16. Nachweis über die laufende Geschäftstätigkeit</b> .....	62
<b>17. Nachweis über das nachhaltige Haushaltsgleichgewicht</b> .....	63
<b>18. Nachweis über die Investitionszuschüsse (Kapitaltransfers)</b> .....	64
<b>19. Nachweis der Leistungen für Personal und über die Pensionen und sonstigen Ruhebezüge</b> .....	65
<b>20. Liste der nicht bewerteten Kulturgüter (Anlage 6h)</b> .....	71



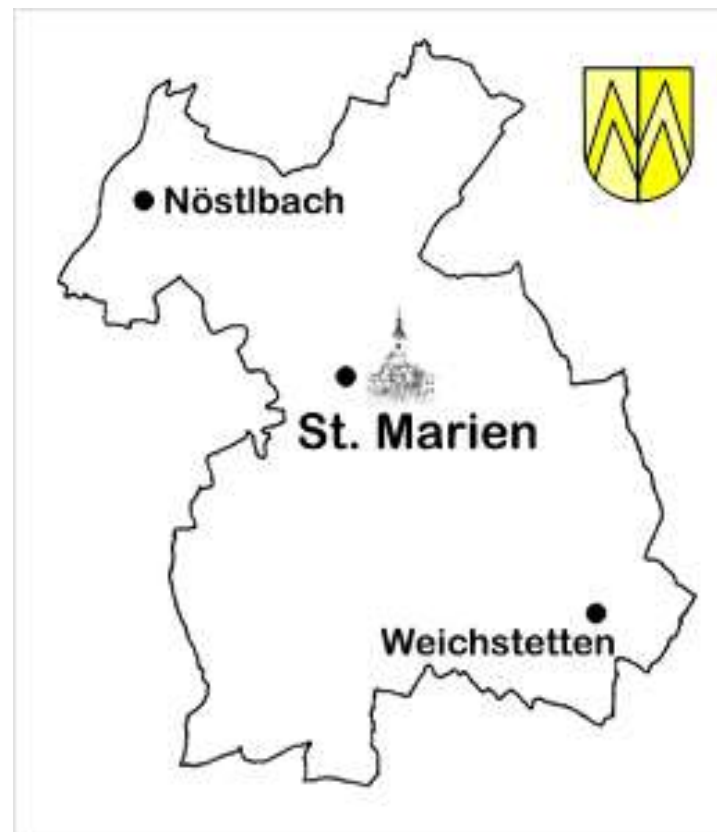
## 1. Einwohnerzahl

A) nach der Personenstandsaufnahme 1987	3.164
B) nach der Volkszählung am 15.05.2001	4.140
C) HW laut Meldeamt – Stichtag 31.10.2008	4.532
D) HW laut Meldeamt – Stichtag 31.10.2009	4.614
E) HW laut Meldeamt – Stichtag 31.10.2010	4.629
F) HW laut Meldeamt – Stichtag 31.10.2012	4.599
G) HW laut Meldeamt – Stichtag 31.10.2013	4.634
H) HW laut Meldeamt – Stichtag 31.10.2014	4.654
I) nach dem Stichtag der GR-Wahl am 07.07.2015	4.836
J) HW laut Meldeamt – Stichtag 31.10.2015	4.646
K) HW laut Meldeamt – Stichtag 31.10.2016	4.708
L) HW laut Meldeamt – Stichtag 31.10.2017	4.743
M) HW laut Meldeamt – Stichtag 31.10.2018	4.789
N) HW laut Meldeamt – Stichtag 31.10.2019	4.809
O) HW laut Meldeamt – Stichtag 31.10.2020	4.864
P) nach dem Stichtag der GR-Wahl am 06.07.2021	5.195
Q) HW laut Meldeamt – Stichtag 31.10.2021	4.889

## 2. Flächenausmaß

unter Berücksichtigung der bis zum 12.05.1991 durch Eingemeindung eingetretenen  
Gebietsveränderungen

3.773 ha



## LAGEBERICHT ZUM RECHNUNGSABSCHLUSS 2023

---

Der Lagebericht zum Rechnungsabschluss 2023 ist gemäß § 49 Oö. Gemeindehaushaltsordnung (Oö. GHO) zu erstellen. Demnach wird in den folgenden Seiten näher auf die notwendigen Informationen und Erläuterungen gemäß Z 1 bis Z 9 eingegangen.

Als Stichtag für die Erstellung des Rechnungsabschlusses 2023 wurde der 16.02.2024 vom Bürgermeister gewählt.

Der Rechnungsabschluss 2023 wurde nach den Anforderungen der VRV 2015, der Oö. GHO, gemäß den Vorgaben des Voranschlagserlasses sowie des Oö. Gemeinde-Haushaltsausgleichsgesetzes 2020 erstellt.

Folgende Nachweise entfallen gem. § 47 Abs. 3 Oö. GHO, da keine entsprechenden Sachverhalte vorliegen:

- Nachweis über innere Darlehen

Folgende Nachweise entfallen gem. VRV 15 § 37, da keine entsprechenden Sachverhalte vorliegen:

- Anlage 6 k – Nachweis über Beteiligungen mit mittelbarer Kontrolle der Gebietskörperschaft
- Anlage 6 l – Nachweis über verwaltete Einrichtungen
- Anlage 6 m – Nachweis über aktive Finanzinstrumente
- Anlage 6 n – Einzelnachweis über derivative Finanzinstrumente
- Anlage 6 o – Nachweis über derivative Finanzinstrumente ohne Grundgeschäft
- Anlage 6 p – Einzelnachweis über Risiken von Finanzinstrumenten
- Anlage 6 s - die Anzahl der Ruhe- und Versorgungsgenussempfänger sowie pensionsbezogene Aufwendungen für Bedienstete der Gebietskörperschaft für die nächsten 30 Jahre, unabhängig davon, ob eine Pensionsrückstellung in der Vermögensrechnung dargestellt wird (wird nicht ausgefüllt, da die Gemeinde nicht pensionsauszahlende Stelle ist)

Es wurde eine nachträgliche Korrektur der Eröffnungsbilanz vorgenommen (LZ und BZ Freizeitanlage Nöstlbach).

## Zentrale Ergebnisse des Rechnungsabschlusses 2023:

### A) Ergebnishaushalt

	NVA 2023	RA 2023
Summe Erträge	12 359 100	13 171 395
Summe Aufwände	13 575 400	13 248 530
<b>Nettoergebnis (Saldo 0)</b>	<b>- 1 216 300</b>	<b>- 77 135</b>
Entnahme von Haushaltsrücklagen	255 300	235 613
Zuweisung zu Haushaltsrücklagen	5 300	105 683
<b>Nettoergebnis (Saldo 00)</b>	<b>- 966 300</b>	<b>52 795</b>

### B) Finanzierungshaushalt

	NVA 2023	RA 2023
Geldfluss operative Gebarung (Saldo 1)	- 75 100,00	87 625,32
Geldfluss investive Gebarung (Saldo 2)	- 952 600,00	- 1 029 730,34
<b>Nettofinanzierungssaldo (Saldo 3)</b>	<b>- 1 027 700,00</b>	<b>- 942 105,02</b>
Geldfluss Finanzierungstätigkeit (Saldo 4)	131 100,00	32 146,99
<b>Geldfluss VA-wirksame Gebarung (Saldo 5)</b>	<b>- 896 600,00</b>	<b>- 909 958,03</b>
Einzahlungen nicht VA-wirksamen Gebarung		14 049 248,98
Auszahlungen nicht VA-wirksamen Gebarung		14 057 407,33
<b>Geldfluss nicht VA-wirksame Gebarung (Saldo 6)</b>	<b>-</b>	<b>8 158,35</b>
<b>Veränderung an liquiden Mittel (Saldo 7)</b>	<b>- 896 600,00</b>	<b>- 918 116,38</b>

### C) Ergebnis der laufenden Geschäftstätigkeit

	NVA 2023	RA 2023
Einzahlungen (ohne investive Einzelvorhaben)	11 798 600,00	12 424 324,52
Auszahlungen (ohne investive Einzelvorhaben)	11 905 800,00	12 535 264,34
<b>Ergebnis der laufenden Geschäftstätigkeit</b>	<b>- 107 200,00</b>	<b>- 110 939,82</b>

Der Rechnungsabschluss 2023 ist geprägt von folgenden Fakten:

- **Ertragsanteile**

Die Prognose der Ertragsanteile wurde aufgrund der rückläufigen Prognosen im Juli (5.077.200 EUR) nur leicht übertroffen. So können im Rechnungsabschluss nur um 9.900 EUR mehr eingenommen werden als geplant.

- **Kommunalsteuer und Grundsteuer**

Die Kommunalsteuereinzahlungen haben aufgrund der höheren Lohnkosten stark zugelegt, sodass im Rechnungsabschluss um 74.000 EUR mehr eingenommen werden konnte. Die Kommunalsteuereinzahlungen belaufen sich nunmehr auf 800.025,81 EUR.

Zahlreiche Grundsteuerauflösungen bringen Mehreinzahlungen von 24.100 EUR gegenüber dem veranschlagten Betrag. Hier ist die Gemeinde auf die Bewertung (Einheitswert) des Finanzamts angewiesen.

- **Personalausgaben und Pensionsbeiträge**

Die Personalauszahlungen in Höhe von 1.350.519,04 EUR betragen nur 10,8 % der Auszahlungen der lfd. Geschäftstätigkeit und sind trotz geringerer Personalbesetzung im Bauamt (-24.700 EUR) um ca. 9.100 EUR höher als geplant. Mehrausgaben sind insbesondere im Abschnitt Bauhof (Mehrdienstleistungen Winterdienst) und in der VS St. Marien (Dienstjubiläum) zu finden.

Aus der Abrechnung der Pensionsbeiträge kam es zu einer Nachzahlung von ca. 12.600 EUR.

Mindereinnahmen von 14.800 EUR sind an Zuschüsse für die Altersteilzeit eingegangen, da diese erst ab April gewährt bzw. nicht genehmigt wurde.

- **Instandhaltungen Fahrzeuge**

Die Reparatur der Feuerlöschpumpe des TLF's der Feuerwehr Weichstetten verursachte gegen Ende des Jahres ungeplante Ausgaben von 16.800 EUR. Zudem musste der LKW des Bauhofs (Luftverlust, Bremsen) sowie das Streugerät repariert werden (Kosten ca. 11.300 EUR). Zudem wurden 2 Stück Reifen für den Traktor um ca. 3.900 EUR angekauft.

- **Kinderbetreuung und Gastbeiträge**

Für die Kinderbetreuung (ohne Gastbeiträge und Bustransport) sind um ca. 47.700 EUR Mehrausgaben bzw. Mindereinnahmen gegenüber den budgetierten Werten angefallen. Der Grund liegt einerseits in höheren Kosten für die Reinigung (+25.400 EUR), andererseits in höhere Personalkosten der PädagogInnen und AssistentInnen (+24.000 EUR). An Personalkostenzuschüssen konnte um 18.400 EUR mehr eingenommen werden.

Bei den Gastbeiträgen kam es sowohl bei den Ein- als auch den Auszahlungen zu Abweichungen: So sind zwar um 12.400 EUR mehr eingenommen worden als geplant, dafür musste für den Besuch anderer Kinderbetreuungseinrichtungen ein Betrag von 13.800 EUR mehr bezahlt werden.

### **Härteausgleichsmittel Verteilung 1 und 2**

Zur Abdeckung des Fehlbetrags in der lfd. Geschäftstätigkeit wurde ein Betrag von 296.800 EUR gewährt. Mittel aus Vorteilvorgang 2 für die Projektfinanzierung werden erst nach Prüfung des Rechnungsabschlusses gewährt.

- **Kostendeckende Gebühren bei Wasserversorgung, Abwasserbeseitigung, Rücklagenentnahme für Abfallentsorgung**  
Die Betriebe der Wasserversorgung und Abwasserbeseitigung wurden im Haushaltsjahr 2023 kostendeckend geführt. Der Wasserverband Großraum Ansfelden konnte im Bereich der Abwasserbeseitigung Rücklagen ansparen. Wie geplant, konnte die Abfallentsorgung nicht mehr kostendeckend geführt werden, sodass einerseits eine Rücklagenentnahme in Höhe von 29.005,17 EUR sowie eine Gebührenerhöhung ab dem Jahr 2024 notwendig war.
- **Gemeindemilliarde (KIG 2023)**  
Im Rahmen eines neuen Kommunalen Investitionsprogramms 2023 für Gemeinden werden vom Bund für die Jahre 2023 und 2024 insgesamt 1.000 Millionen Euro zur Verfügung gestellt. Davon ist die eine Hälfte für Maßnahmen zur Energieeffizienz sowie zum Umstieg auf erneuerbare Energieträger und die andere Hälfte für Investitionsprojekte, die an die Kriterien des Kommunalinvestitionsgesetzes 2020 angelehnt sind, vorgesehen. Der Gemeinde St. Marien stehen 505.450 EUR aus der Gemeindemilliarde zur Verfügung.
- **Pauschalzuschuss (Oö. Gemeindepaket 2023)**  
Mit Beschluss der Oö. Landesregierung vom 08.05.2023 gewährte das Land den oö. Gemeinden zur Unterstützung bei der Setzung von Maßnahmen und für investive Einzelvorhaben (Projekte) im Rahmen der Richtlinien zum Oö. Gemeindepaket 2023 einen einmaligen Zweckzuschuss (Sonderzuschuss) aus Landesmitteln zu den Bundesmitteln gemäß § 5 Kommunalinvestitionsgesetz 2023 (KIG 2023) in der Höhe von bis zu 16 Mio. EUR. Die Verwendung dieser Mittel hat für Maßnahmen zu erfolgen, für die ein Zweckzuschuss gemäß § 2 KIG 2023 (Energiesparmaßnahmen) gewährt wird. Die Gemeinde St. Marien erhielt aus diesem Titel 49.766 EUR, welche für die Projektfinanzierung verwendet werden.
- **Sonder-Bedarfszuweisungsmittel 2023**  
Am 02.10.2023 hat die Oö. Landesregierung die „Richtlinie „Sonder-Bedarfszuweisungsmittel 2023“ beschlossen. Teil 1 wird für die Abgangsdeckung der Jahre 2021 und 2022 gewährt, Bedarfszuweisungsmittel aus Teil 2 (73.400 EUR) werden zur Erhöhung der Eigenmittel der Gemeinden zur Verfügung gestellt, wobei die Verwendung der eigenständigen Entscheidung des Gemeinderates obliegt.
- **Lfd. Geschäftstätigkeit und allgemeine Haushaltsrücklage**  
Der Abgang der lfd. Geschäftstätigkeit im Jahr 2023 beträgt 110.939,82 EUR und verfehlte nur knapp den budgetierten Wert von 107.200 EUR. Die im Vorjahr gebildete Rücklage in Höhe von 107.143,70 EUR war daher ergebniswirksam aufzulösen. Es bleibt somit ein Betrag von 3.796,12 EUR welcher ungedeckt ist. Ohne den HAF1 Mitteln (296.800 EUR) hätte der Abgang 407.739,82 betragen.

Abweichungen im Rechnungsabschluss vom Nachtragsvoranschlag werden bei den Mitteln aus dem Verteilvorgang 2 in Abzug gebracht, es sei denn die Abweichungen ergeben sich aufgrund einer gesetzlichen Vorgabe oder eines fachlich oder sachlich bestätigten Bedarfs.

## 1. Finanzierungshaushalt

Der Finanzierungshaushalt liefert Informationen zur Liquidität der Gemeinde und zur Finanzierung des Gesamthaushalts sowie seiner Teilbereiche. Für den Gesamthaushalt zeigt er, wie weit mit dem Geldfluss der operativen Gebarung die Investitionen gedeckt werden können und wieviel für die Tilgung von Schulden sowie für den Aufbau von Cash-Reserven (Zahlungsmittelreserven) übrigbleiben. In der Finanzierungsrechnung werden nur die Ist-Werte (Einzahlungen und Auszahlungen) ausgewiesen.

Spitzenkennzahl des Finanzierungshaushaltes ist die Veränderung der liquiden Mittel. Der Geldfluss aus der voranschlagswirksamen Gebarung gibt an, in welcher Höhe die Gemeinde in einem Haushaltsjahr liquide Mittel (Kassa, Bank, Zahlungsmittelreserven) aufbauen konnte oder abgebaut hat. Die Differenz zwischen den liquiden Mitteln eines Bankkontos zu Beginn eines Haushaltsjahres und am Ende eines Haushaltsjahres muss genau die Höhe der Veränderung der liquiden Mittel betragen. Ergibt sich nicht genau derselbe Wert, liegt ein Buchungsfehler vor.

### 1.1. Übersicht Finanzierungshaushalt

	RA 2023			NVA 2023		
	gesamt	Investive EV	lfd. GT	gesamt	Investive EV	lfd. GT
Einzahlungen operative Gebarung	12 642 719,90	250 980,80	12 391 739,10	11 912 300,00	146 300,00	11 766 000,00
Auszahlung operative Gebarung	12 555 094,58	197 346,13	12 357 748,45	11 987 400,00	235 700,00	11 751 700,00
Geldfluss operative Gebarung (Saldo 1)	87 625,32	53 634,67	33 990,65	- 75 100,00	- 89 400,00	14 300,00
Einzahlungen investive Gebarung	- 412 497,56	- 445 082,98	32 585,42	981 500,00	948 900,00	32 600,00
Auszahlungen investive Gebarung	617 232,78	547 569,90	69 662,88	1 934 100,00	1 889 700,00	44 400,00
Geldfluss investive Gebarung (Saldo 2)	- 1 029 730,34	- 992 652,88	- 37 077,46	- 952 600,00	- 940 800,00	- 11 800,00
<b>Nettofinanzierungssaldo (Saldo 3 = Saldo 1 +</b>	<b>- 942 105,02</b>	<b>- 939 018,21</b>	<b>- 3 086,81</b>	<b>- 1 027 700,00</b>	<b>- 1 030 200,00</b>	<b>2 500,00</b>
Einzahlung Finanzierungstätigkeit	140 000,00	140 000,00	-	240 800,00	240 800,00	-
Auszahlung Finanzierungstätigkeit	107 853,01	-	107 853,01	109 700,00	-	109 700,00
Geldfluss Finanzierungstätigkeit (Saldo 4)	32 146,99	140 000,00	- 107 853,01	131 100,00	240 800,00	- 109 700,00
<b>Geldfluss VA-wirksame Gebarung (Saldo 5)</b>	<b>- 909 958,03</b>	<b>- 799 018,21</b>	<b>- 110 939,82</b>	<b>- 896 600,00</b>	<b>- 789 400,00</b>	<b>- 107 200,00</b>

Der Finanzierungshaushalt zeigt, dass im Rechnungsabschluss 2023 die Auszahlungen höher als die Einzahlungen ausfallen, d. h. die liquiden Mittel des Haushalts der Gemeinde haben sich reduziert.

Die gesamten Einzahlungen betragen im Rechnungsabschluss 2023 12.370.222,34 EUR. Dies bedeutet eine Reduzierung der Einzahlung um 764.377,66 EUR bzw. 5,8 % gegenüber dem Nachtragsvornachlag 2023. Die höchsten Einzahlungen sind in den Bereichen 'operative Gebarung' mit 12.642.719,90 EUR zugeflossen.

Die Verringerung der Einzahlungen ist hauptsächlich auf die investiven Einzelvorhaben zurückzuführen. Es wurden bereits im Jahr 2022 eingenommene Infrastrukturbeiträge für Baulandsicherungsprojekte wieder zurückbezahlt (1.019.911,00), sodass bei den Einzahlungen in der investiven Gebarung ein negativer Betrag entsteht.

Positiv gegenüber den budgetierten Werten im Nachtragsvorschlag 2023 wirken sich in der lfd. Geschäftstätigkeit die Ertragsanteile sowie die Kommunal- und Grundsteuereinnahmen aus (+107.957,73 EUR).

Die Auszahlungen liegen im Rechnungsabschluss 2023 bei 13.280.180,37 EUR. Im Nachtragsvorschlag 2023 lagen die Auszahlungen noch bei 14.031.200 EUR. Die Reduzierung beträgt, ähnlich wie bei den Einzahlungen, 5,7 %. Die höchsten Auszahlungen sind auf die Bereiche 'operative Gebarung' mit 12.555.094,58 EUR und 'investive Gebarung' mit 617.232,78 EUR entfallen, wobei in der investiven Gebarung Baukosten in Höhe von 451.498,73 EUR aus dem Baulandsicherungsvertrag WSG/Hagmüller storniert wurden.

## 1.2. Entwicklung der liquiden Mittel inkl. Zahlungsmittelreserven

	NVA 2023	RA 2023
Geldfluss operative Gebarung (Saldo 1)	- 75 100,00	87 625,32
Geldfluss investive Gebarung (Saldo 2)	- 952 600,00	- 1 029 730,34
<b>Nettofinanzierungssaldo (Saldo 3)</b>	<b>- 1 027 700,00</b>	<b>- 942 105,02</b>
Geldfluss Finanzierungstätigkeit (Saldo 4)	131 100,00	32 146,99
<b>Geldfluss VA-wirksame Gebarung (Saldo 5)</b>	<b>- 896 600,00</b>	<b>- 909 958,03</b>
Einzahlungen nicht VA-wirksamen Gebarung		14 049 248,98
Auszahlungen nicht VA-wirksamen Gearung		14 057 407,33
<b>Geldfluss nicht VA-wirksame Gebarung (Saldo 6)</b>	<b>-</b>	<b>8 158,35</b>
<b>Veränderung an liquiden Mittel (Saldo 7)</b>	<b>- 896 600,00</b>	<b>- 918 116,38</b>

Die liquiden Mittel (Saldo 7) der Gemeinde St. Marien haben sich im abgelaufenen Haushaltsjahr um 918.116,38 EUR reduziert. Sie erreichen damit einen Stand von 341.094,02 EUR, wobei 192.944,05 EUR auf Zahlungsmittelreserven und 963,43 EUR auf die Barkasse entfallen.

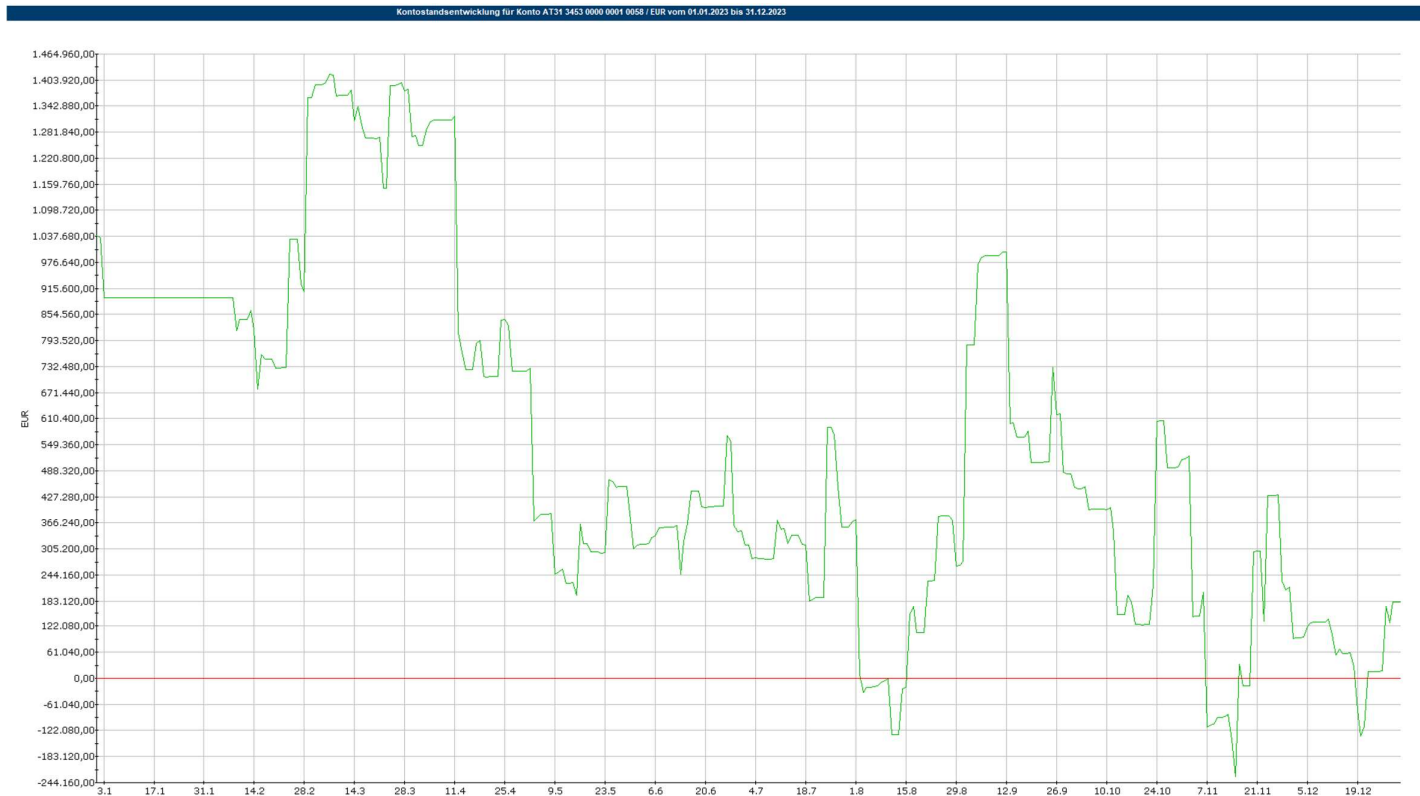


Im Nachtragsvoranschlag 2023 war eine negative Veränderung, d. h. Reduzierung der liquiden Mittel (Saldo 5) um rund 896.600 EUR erwartet worden. Der zum Nachtragsvoranschlag budgetierte Wert konnte beinahe erreicht werden.

Der Nettofinanzierungssaldo, d. h. die Summe aus dem Geldfluss der operativen Gebarung und dem Geldfluss aus der investiven Gebarung, ist mit 942.105,02 EUR negativ. D. h. die Einzahlungen aus der operativen und investiven Gebarung in der Höhe von 12.230.222,34 EUR reichen nicht aus, um die Auszahlungen für die operative und die investive Gebarung in der Höhe von 13.172.327,36 EUR zu decken. Inkludiert ist jedoch die Rückzahlung der Infrastrukturbeiträge.

### 1.3. Bedarf an Kassenkredit

Die maximale Höhe des Kassenkredits wurde vom Gemeinderat für das Haushaltsjahr 2023 mit 1.000.000,00 EUR festgesetzt und ein Kassenkreditvertrag mit einem Rahmen von 1.000.000,00 EUR abgeschlossen.



#### 1.4. Zahlungsmittelreserven und Rücklagen

Im Rechnungsabschluss (Anlage 6b) sind folgende Rücklagen und Zahlungsmittelreserven dargestellt:

	<b>Rücklagen</b>	<b>Zahlungsmittelreserve</b>
Allgemeine Haushaltsrücklagen	232 524,38	100 380,68
ges. zweckgebundene Haushaltsrücklagen	122 155,91	118 359,16
<b>Stand 31.12.2022</b>	<b>354 680,29</b>	<b>218 739,84</b>
Allgemeine Haushaltsrücklagen	161 330,46	140 296,22
ges. zweckgebundene Haushaltsrücklagen	63 419,72	52 647,83
<b>Stand 31.12.2023</b>	<b>224 750,18</b>	<b>192 944,05</b>
<b>Differenz zw. RL und ZMR</b>		<b>31 806,13</b>

Die Differenz zwischen Haushaltsrücklagen und Zahlungsmittelreserven resultiert aus einzelnen Rücklagenzuführungen und -entnahmen für das Jahr 2023. Die Differenz wird bei Beschlussfassung des Rechnungsabschlusses auf das Zahlungsmittelreservekonto gelegt.

## 2. Laufende Geschäftstätigkeit

In § 73b Oö. GemO 1990 sind die entsprechenden Definitionen zur laufenden Geschäftstätigkeit und zum Haushaltsausgleich normiert:

Ein- und Auszahlungen der laufenden Geschäftstätigkeit können keinem investiven Einzelvorhaben zugordnet werden und betreffen auch nicht die voranschlagsunwirksame Gebarung. Ein **Haushaltsausgleich** ist gegeben, wenn sich die Auszahlungen der laufenden Geschäftstätigkeit mit den Einzahlungen der laufenden Geschäftstätigkeit ausgleichen.

In § 75 Abs. 4a ist festgehalten, dass der Haushaltsausgleich auch dann als erreicht gilt, wenn man dafür tatsächlich vorhandene Rücklagen entnimmt, dh entsprechend im Ergebnishaushalt veranschlagt und das im Vorbericht anführt.

### 2.1. Ergebnis der laufenden Geschäftstätigkeit

	RA 2023		NVA 2023	
	Einzahlungen	Auszahlungen	Einzahlungen	Auszahlungen
Operative Gebarung	12 642 719,90	12 555 094,58	11 912 300,00	11 987 400,00
Investive Gebarung	- 412 497,56	617 232,78	981 500,00	1 934 100,00
Finanzierungstätigkeit	140 000,00	107 853,01	240 800,00	109 700,00
Zwischensumme	12 370 222,34	13 280 180,37	13 134 600,00	14 031 200,00
- abzüglich investive Einzelvorhaben (Code 1, 3-5)	54 102,18	- 744 916,03	- 1 336 000,00	- 2 125 400,00
<b>Summe</b>	12 424 324,52	12 535 264,34	11 798 600,00	11 905 800,00
<b>Ergebnis der laufenden Geschäftstätigkeit</b>	<b>Summe E-A +/-</b>	<b>- 110 939,82</b>	<b>Summe E-A +/-</b>	<b>- 107 200,00</b>

Das Ergebnis der laufenden Geschäftstätigkeit weist einen negativen Finanzierungssaldo von 110.939,82 EUR auf. Zur Abdeckung können 107.143,70 EUR vorhandene Rücklagen entnommen werden, welche im Ergebnishaushalt entsprechend verbucht sind. Der Haushaltsabgang beträgt demnach noch 3.796,12 EUR. Abweichungen im Rechnungsabschluss vom Nachtragsvoranschlag werden bei den Mitteln aus dem Verteilvorgang 2 in Abzug gebracht, es sei denn die Abweichungen ergeben sich aufgrund einer gesetzlichen Vorgabe oder eines fachlich oder sachlich bestätigten Bedarfs. Inwieweit der Fehlbetrag durch Aufstockung der Härteausgleichsmittel gedeckt wird, wird sich nach Prüfung des Rechnungsabschlusses zeigen.

### 2.2. Begründung für die Abweichung im Ergebnis der laufenden Geschäftstätigkeit

Die laufende Geschäftstätigkeit konnte im Rechnungsabschluss nicht ausgeglichen erstellt werden.

Neben den zweckgebundenen Einzahlungen aus Verkehrsflächenbeiträge in Höhe von 71.423,91 EUR (1/612000/729910) wurden den investiven Einzelvorhaben keine Beiträge zugeführt. Zur Deckung des Fehlbetrags in der Abfallentsorgung, sind Rücklagenmittel in Höhe 29.005,17 EUR über das investive Einzelvorhaben (852000) dem Abschnitt Abfallentsorgung zugeführt worden (2/852000/829900).

Folgende Minderausgaben (-) / Mehrausgaben (+) (welche einem tatsächlichen Zahlungsfluss zugrunde liegen) sind gegenüber dem Nachtragsvoranschlag in der lfd. Geschäftstätigkeit angefallen:

Geldbezüge Personal	+9.119,04 EUR
Abrechnung Pensionsbeiträge	+12.591,56 EUR
Reparatur Fahrzeuge FF Weichstetten	+16.285,83 EUR
Umbau Sirene FF Weichstetten	+6.299,82 EUR
Reinigungskosten Abschnitt 2	+21.303,97 EUR
Personalkosten KBE's	+23.970,38 EUR
Instandhaltung Fahrzeuge Bauhof	+14.585,73 EUR
Betriebskosten Nachzahlung VS St. Marien	+8.259,35 EUR

Folgende Mehreinnahmen (+) / Mindereinnahmen (-) (welche einem tatsächlichen Zahlungsfluss zugrunde liegen) sind gegenüber dem Nachtragsvoranschlag in der lfd. Geschäftstätigkeit angefallen:

Grundsteuer	+24.079,69 EUR
Kommunalsteuer	+74.025,81 EUR
Ertragsanteile	+9.852,23 EUR
Personalkostenzuschüsse KBE's	+17.432,66 EUR
Zuschüsse ATZ	-13.208,93 EUR

### 2.3. Nachhaltiges Haushaltsgleichgewicht

In § 73b Abs. 8 Oö. GemO 1990 ist das nachhaltige Haushaltsgleichgewicht wie folgt definiert:

Ein nachhaltiges Haushaltsgleichgewicht liegt vor, wenn

- im Finanzierungshaushalt die Liquidität der Gemeinde gegeben ist,
- im Ergebnishaushalt das Nettoergebnis mittelfristig (fünf Jahre) ausgeglichen ist und
- die Gemeinde ein positives Nettovermögen aufweist.

Das nachhaltige Haushaltsgleichgewicht wird **nicht** erreicht. Im Rechnungsabschluss 2023 ist zwar die Liquidität gewährleistet; das Nettoergebnis ist jedoch vor (Saldo 0) Veränderung von Rücklagen negativ, auch mittelfristig betrachtet ergibt sich voraussichtlich kein positiver Wert.

Die Höhe des negativen Nettoergebnisses beziffert sich hauptsächlich aus den Abschreibungen, der Dotierung bzw. Auflösung von Rückstellungen und den Erträgen aus der Auflösung von Investitionszuschüssen. Da die Gemeinde St. Marien in den vergangenen Jahren fast immer Abgangs- bzw. Härteausgleichsgemeinde war, zudem auch die Überschüsse aus Wasser und Kanal nicht mehr dem Haushalt zugeführt werden können, ist ein positives Nettoergebnis nicht erreichbar und damit auch kein nachhaltiges Haushaltsgleichgewicht. Auch nicht, wenn quasi mit Härteausgleichsmitteln ein Teil der Auszahlungen (Tilgungen und Investitionen in der laufenden Geschäftstätigkeit) gedeckt werden würde, welche nicht im Ergebnishaushalt aufscheinen.

**Maßnahmen zur Verbesserung der Finanzsituation:**

Die Gemeinde setzte bereits eingeschlagene Konsolidierungsmaßnahmen/Einsparungsmaßnahmen auch im Jahr 2023 fort. Damit sind die Aufwendungen auf ein Mindestmaß gesetzt. Die Ertragsseite ist nicht oder nur sehr gering beeinflussbar. Bleiben die Rahmenbedingungen durch die Gemeindefinanzierung Neu unverändert und das kommunale Leistungsspektrum im selben Umfang aufrecht, gibt es keine Möglichkeit, dem sukzessiven Vermögensverzehr entgegenzuwirken. Die einzig mögliche Maßnahme ist die deutliche Reduzierung aufwandsintensiver Dienstleistungen mit hoher kommunaler Finanzierungsverantwortung.

Das nachhaltige Haushaltsgleichgewicht sowie deren Entwicklung ist im Nachweis zahlenmäßig dargestellt.

### 3. Ergebnishaushalt

Der Ergebnishaushalt stellt den Wertverbrauch (Aufwand) sowie den Wertzuwachs (Ertrag) dar. Die Spitzenkennzahl im Ergebnishaushalt ist die Differenz aus den Gesamterträgen und den Gesamtaufwendungen und heißt Nettoergebnis (vor Rücklagen). Die Entnahme und Zuweisung von Haushaltsrücklagen sind ebenfalls Bestandteil des Ergebnishaushaltes. Die Verwendung von Rücklagen kann zu einem ausgeglichenen Nettoergebnis (nach Rücklagen) führen. Ein positives Nettoergebnis bedeutet, dass die Gemeinde in der Lage ist, ihre Dienstleistungen und die damit verbundenen Infrastrukturkosten aus eigenen Mitteln zu finanzieren. Ein negatives Nettoergebnis bedeutet, dass die Gemeinde mit ihren Erträgen die Aufwendungen für die Dienstleistungen und Infrastrukturkosten nicht vollständig decken kann und daher substantiell Vermögen verliert.

Der Ergebnishaushalt ist jährlich abzuschließen (Verrechnung des Nettoergebnisses mit dem Nettovermögen in der Vermögensrechnung), das heißt, am Anfang eines Haushaltsjahres beginnt dieser wieder neu (=dynamische Rechnung). Die Ergebnisrechnung bringt auch bessere Informationen zur Kostendeckung in den Gebührenhaushalten bzw. Zuschussbereichen wie zB der Kinderbetreuung.

#### 3.1. Ergebnishaushalt – Entwicklung des Nettoergebnisses

Ebene	Code	Mittelverwendungs- und -aufbringungsgruppe (1.Ebene)	RA 2023	VA 2023	Differenz
1	211	Erträge aus der operativen Verwaltungstätigkeit	10.180.541,98	9.526.200,00	654.341,98
1	212	Erträge aus Transfers	2.989.421,96	2.831.400,00	158.021,96
1	213	Finanzerträge	1.431,22	1.500,00	-68,78
<b>SU</b>	<b>21</b>	<b>Summe Erträge</b>	<b>13.171.395,16</b>	<b>12.359.100,00</b>	<b>812.295,16</b>
1	221	Personalaufwand	1.375.985,66	1.356.500,00	19.485,66
1	222	Sachaufwand	5.897.665,12	5.436.600,00	461.065,12
1	223	Transferaufwand	5.881.893,39	6.587.400,00	-705.506,61
1	224	Finanzaufwand	92.986,05	194.900,00	-101.913,95
<b>SU</b>	<b>22</b>	<b>Summe Aufwendungen</b>	<b>13.248.530,22</b>	<b>13.575.400,00</b>	<b>-326.869,78</b>
<b>SA0</b>	<b>SA0</b>	<b>Saldo (0) Nettoergebnis (21-22)</b>	<b>-77.135,06</b>	<b>-1.216.300,00</b>	<b>1.139.164,94</b>
1	230	Entnahmen von Haushaltsrücklagen	235.613,37	255.300,00	-19.686,63
1	240	Zuweisungen an Haushaltsrücklagen	105.683,26	5.300,00	100.383,26
<b>SA01</b>	<b>SA01</b>	<b>Saldo (01) Haushaltsrücklagen (230-240)</b>	<b>129.930,11</b>	<b>250.000,00</b>	<b>-120.069,89</b>
<b>SA00</b>	<b>SA00</b>	<b>Saldo (00) Nettoergebnis nach Haushaltsrücklagen (SA0+SA01)</b>	<b>52.795,05</b>	<b>-966.300,00</b>	<b>1.019.095,05</b>

Die gesamten Erträge betragen im Haushaltsjahr 2023 13.171.395,16 EUR. Dies bedeutet eine Erhöhung von 812.295,16 EUR bzw. 6,6 % gegenüber dem NVA 2023. Die höchsten Erträge ergeben sich im Bereich ‚Erträge aus der operativen Verwaltungstätigkeit‘ mit 10.180.541,98 EUR. Dies ist ein Anteil von 77,3 % an den gesamten Erträgen.

Die Aufwendungen liegen im Haushaltsjahr 2023 bei 13.248.530,22 EUR. Im Gegensatz zu den Erträgen sinken die Aufwendungen um 326.869,78 EUR. Bei den Aufwendungen entfallen 5.897.665,12 EUR auf den Bereich der Sachaufwendungen. Die Sachaufwendungen enthalten unter anderem die Abschreibungen, die sich durch die Abnutzung des kommunalen Sachanlagevermögens ergeben. Während die Personalaufwendungen des Haushaltsjahres 1.375.985,66 EUR ausmachen, betragen die Transferaufwendungen 5.881.893,39 EUR und die Finanzaufwendungen 92.986,05 EUR.

Das Nettoergebnis wird wesentlich durch die ergebniswirksamen Erträge und Aufwendungen beeinflusst. Diese betreffen insbesondere die Abschreibungen (- 723.548,83 EUR) und die Auflösung von Investitionszuschüssen (+439.956,03 EUR), die Dotierung bzw. Auflösung von Rückstellungen (-3.132,31 EUR). Beeinflusst wird das Ergebnis auch von Grundstücksabtretungen ins öffentliche Gut (Schenkungen) oder Buchwertabgänge in Höhe von +23.848,63 EUR sowie der Abwertung von Beteiligungen in Höhe von -59.749,72 EUR.

Insgesamt wird im Rechnungsabschluss 2023 ein negatives Nettoergebnis (vor Rücklagen) in der Höhe von -77.135,06 EUR erwirtschaftet. Das Nettoergebnis nach Rücklagen ist um 129.930,11 EUR höher, also mit einem positiven Ergebnis von 52.795,05 EUR ausgewiesen.

Die Entwicklung des Nettoergebnisses ist auch im Nachweis des nachhaltigen Haushaltsgleichgewichts dargestellt.

	NVA 2023	RA 2023	MEFP 2024	MEFP 2025	MEFP 2026	MEFP 2027	MEFP 2028
Summe Erträge	12 359 100	13 171 395,16	12 394 400	12 334 800	12 608 300	12 917 200	13 223 200
Summe Aufwände	13 575 400	13 248 530,22	12 659 100	12 613 700	12 639 100	12 957 400	13 389 100
<b>Nettoergebnis (Saldo 0)</b>	<b>- 1 216 300</b>	<b>- 77 135,06</b>	<b>- 264 700</b>	<b>- 278 900</b>	<b>- 30 800</b>	<b>- 40 200</b>	<b>- 165 900</b>
Entnahme von Haushaltsrücklagen	255 300	235 613,37	253 600	68 500	51 300	-	248 500
Zuweisung zu Haushaltsrücklagen	5 300	105 683,26	169 400	169 400	169 400	169 400	169 400
<b>Nettoergebnis (Saldo 00)</b>	<b>- 966 300</b>	<b>52 795,05</b>	<b>- 180 500</b>	<b>- 379 800</b>	<b>- 148 900</b>	<b>- 209 600</b>	<b>- 86 800</b>

### 3.2. Kumuliertes Nettoergebnis

Das kumulierte Nettoergebnis betrug mit 01.01.2023 -265.827,71 EUR.

Das kumulierte Nettoergebnis wurde durch das im abgelaufenen Haushaltsjahr im Ergebnishaushalt ausgewiesene Nettoergebnis (SA00) um +52.795,05 EUR verbessert.

Dadurch ergibt sich für das Haushaltsjahr 2023 ein Endwert für das kumulierte Nettoergebnis von -213.032,66 EUR.

### 3.3. Haushaltsrücklagen

Der Stand an Haushaltsrücklagen am 01.01.2023 betrug 354.680,29 EUR.

In Nachtragsvoranschlag 2023 war eine Entnahme von Rücklagen in Höhe von 255.300 EUR und eine Zuweisung von 5.300 EUR geplant.

Aufgrund des Gemeindepaket 2023 bzw. der Sonder-Bedarfszuweisungsmittel 2023 und der abgerechneten Baulandsicherungsverträge konnten im Ergebnishaushalt folgende Haushaltsrücklagen dotiert werden:

Fonds	Finanzposition	Finanzpositionsbezeichnung	Haushaltsprogramm	HH-Programm Bezeichnung	EVA	ERA
920000	1.794000	Zuw. a.zweckgeb.Hhrl	920000	P. Inv. Vorhaben 920	0,00	2 542,26
940000	1.795000	Zuw.v.allgm.Hhrl	940000	BZ Härteausgleich 2	5 300,00	103 141,00
					<b>5 300,00</b>	<b>105 683,26</b>

Im Ergebnishaushalt wurden folgende Haushaltsrücklagen zur Finanzierung investiver Einzelvorhaben bzw. zur Stärkung des Ergebnisses der laufenden Geschäftstätigkeit entnommen:

Fonds	Finanzposition	Finanzpositionsbezeichnung	Haushaltsprogramm	HH-Programm Bezeichnung	EVA	ERA
010000	2.895000	Entnahmen von allgem	010000	Analyse Energieeffiz	-7 000,00	0,00
163000	2.895000	Entnahmen von allgem	163000_3	Atemschutzgeräte FF	-5 600,00	-5 582,19
163200	2.895000	Entnahmen von allgem	163200	Helme FF Weichstette	-5 000,00	-8 706,76
211000	2.895000	Entnahmen von allgem	211000	Digitalisierung VS	-3 000,00	0,00
240810	2.895000	Entnahmen von allgem	240810	5. Krabbelgruppe	-2 900,00	-2 902,27
612550	2.894000	Entn.zweckgeb. HH-RL	612550	BZ-Mittel Straßenbau	-50 000,00	0,00
612550	2.894100	Entnahmen HH-RL (Ver	612550	BZ-Mittel Straßenbau	-32 200,00	-32 273,28
612550	2.895000	Entnahmen von allgem	612550	BZ-Mittel Straßenbau	0,00	-50 000,00
631200	2.895000	Entnahmen von allgem	631200	RHB Neuhofnerstr.	-12 600,00	0,00
852000	2.894000	Entn.zweckgeb. HH-RL	852000	Pseudo-Vorh. Abfall	-29 800,00	-29 005,17
981000	2.895000	Entnahmen von allgem		Haush.ausgl. Rückl.	-107 200,00	-107 143,70
					<b>-255 300,00</b>	<b>-235 613,37</b>

Somit verbleiben Haushaltsrücklagen in der Höhe von **224.750,18 EUR**.

### 3.4. Aufwendungen im Detail

Im Haushaltsjahr 2023 wurde äußerst sparsam mit den zur Verfügung stehenden Mitteln umgegangen. Bei den Aufwendungen handelt es sich hauptsächlich um Pflichtaufwendungen bzw. um Aufwendungen zur Durchführung des umfangreichen Aufgabengebiets einer Gemeinde, denen sich die Gemeinde nicht entziehen kann.



Hier einige Zahlen aus dem Rechnungsabschluss 2023, welche das Ergebnis wesentlich beeinflussen:

Die Zahlen beziehen sich vorrangig auf den Ergebnishaushalt (EH). Sind Abweichungen zum oder Beträge vom Finanzierungshaushalt (FH) angegeben, wird dies separat erläutert bzw. angeführt.

		RA 2023	NVA 2023	RA 2022
<b>16300</b>	<b>Freiwillige Feuerwehr St. Marien</b>			
	Miete	70.909,52 EUR	71.000 EUR	63.999,96 EUR
<b>21210</b>	<b>Hauptschulen</b>			
	Kostenbeiträge (Gastschüler)	159.121,67 EUR	163.900 EUR	137.085,28 EUR
<b>24</b>	<b>Kindergärten und Krabbelstuben</b>			
	Lfd. Abgang (EH)	1.017.806,29 EUR	1.004.700 EUR	768.545,49 EUR
	Lfd. Abgang (FH)	1.035.068,21 EUR	1.005.100 EUR	757.759,24 EUR
<b>25</b>	<b>Schülerhorte</b>			
	Lfd. Abgang (EH)	187.082,59 EUR	176.900 EUR	240.093,12 EUR
	Lfd. Abgang (FH)	192.713,16 EUR	175.000 EUR	238.533,77 EUR
<b>41900</b>	<b>Allgemeine Wohlfahrt</b>			
	Sozialhilfverbandsumlage	1.239.427,55 EUR	1.239.400 EUR	1.126.206,50 EUR
<b>56200</b>	<b>Krankenanstalten</b>			
	Krankenanstaltenbeiträge	1.482.664,00 EUR	1.482.700 EUR	1.241.693,00 EUR
<b>61200</b>	<b>Gemeindestraßen</b>			
	Darlehensstilgung (FH)	57.549,15 EUR	58.700 EUR	62.426,91 EUR
<b>93000</b>	<b>Landesumlage</b>			
	Lfd. Transferzahlungen an das Land	216.333,00 EUR	216.600 EUR	226.117,76 EUR

### 3.4.1. Winterdienst

Im Jahr 2023 sind für den Winterdienst Aufwendungen in Höhe von 107.704,08 EUR (VJ 84.546,38 EUR) angefallen. Die Abweichungen gegenüber dem Nachtragsvoranschlag (99.800 EUR) sind hauptsächlich auf die Arbeitsleistungen des Bauhofes (+11.172,02 EUR) zurückzuführen. In diesem Unterabschnitt sind im Jahr 2023 auch Aufwendungen für die Durchführung des Winterdienstes 600 EUR je Straßenkilometer an Landestraßen (= 16.272 EUR) enthalten.

### 3.4.2. Gemeinde- und Landesstraßen, Güterwege

Die Aufwendungen für die Straßen- und Wegeerhaltung, die hauptsächlich durch den gemeindeeigenen Bauhof geleistet werden, betragen 793.905,53 EUR (NVA 722.500 EUR). Die Abweichung ist zum einen auf die im Ergebnishaushalt aufscheinenden Grundstücksveränderungen iZm Gemeindestraßen und Güterwege zurückzuführen. Ausgeschieden wurden Grundstücke iZm Straßenbauten mit Wert von 3.847,68 EUR (Bewertung mit 15,03 EUR/m<sup>2</sup> = 256 m<sup>2</sup>), neu hinzugekommen sind Grundstücke aus demselben Titel in Höhe von 27.985,86 EUR (=1.862 m<sup>2</sup>). Zum anderen beruht die Abweichung auf die Zuführung von Verkehrsflächenbeiträge (71.423,91 EUR).

Im oben angeführten Betrag sind jedoch die Darlehensverpflichtungen in Höhe von 62.426,91 EUR aus dem Straßenbau nicht enthalten, da diese nur eine Auswirkung auf den Finanzierungshaushalt haben. Dafür sind Abschreibungen in Höhe von 544.541,08 EUR inkludiert. Die Auszahlungen im Finanzierungshaushalt belaufen sich auf 306.351,39 EUR (VJ 200.463,89 EUR).

Im Bereich der Landesstraßen hatte die Gemeinde immer wieder Investitionsbeiträge zu leisten, die dann teilweise mit Bankdarlehen finanziert wurden. Aufgrund der Personalsituation im Bauhof macht die Gemeinde den Winterdienst auf Landesstraßen nicht mehr. Die Nettoauszahlungen betragen 20.049,55 EUR. Die Nettoaufwendungen hingegen lediglich 5.208,44 EUR.

### 3.4.3. Investitionen

Für Investitionen sind in der laufenden Geschäftstätigkeit 29.757,57 EUR (VJ 33.816,40 EUR) ausgegeben worden.

FISTL-Text	Fonds	Finanzpos	Finanzposition Text	FRA 2023	FVA 2023
Gemeindeamt	010000	1.042000	Amts-, Betriebs- und Geschäftsausstattung	1 199,84	1 000,00
Elektronische Datenverarbeitung	016000	1.042000	Amts-, Betriebs- und Geschäftsausstattung	3 828,00	2 000,00
Feuerwehr Weichstetten	163100	1.042000	Amts-, Betriebs- und Geschäftsausstattung	6 299,82	0,00
Volksschule St. Marien	211000	1.042000	Amts-, Betriebs- und Geschäftsausstattung	4 622,40	2 000,00
Volksschule Weichstetten	211100	1.042000	Amts-, Betriebs- und Geschäftsausstattung	0,00	2 000,00
Kindergärten St. Marien	240000	1.042000	Amts-, Betriebs- und Geschäftsausstattung	2 136,50	0,00
Kindergarten Weichstetten	240100	1.042000	Amts-, Betriebs- und Geschäftsausstattung	0,00	1 000,00
Krabbelstube Weichstetten	240810	1.042000	Amts-, Betriebs- und Geschäftsausstattung	0,00	1 000,00
Krabbelstube Nöstlbach	240820	1.042000	Amts-, Betriebs- und Geschäftsausstattung	4 005,33	0,00
Bauhöfe	617000	1.020000	Maschinen und maschinelle Anlagen	1 405,77	1 500,00
Freizeitanlage Weichstetten	815200	1.010000	Gebäude	6 259,91	6 300,00
				<b>29 757,57</b>	<b>16 800,00</b>

Die Ausgaben für investive Maßnahmen in der lfd. Geschäftstätigkeit betragen lediglich 0,24 % der gesamten Auszahlungen Es wurden folgende Investitionen getätigt:

- Zentralamt: Baustromverteiler
- EDV: Arbeitsplatz für neue Mitarbeiter
- Feuerwehr Weichstetten: Umbau Sirene
- VS St. Marien: Notebooks
- Kindergarten St. Marien: Notebooks
- Krabbelstube Nöstlbach: Matratzen, Decken, Schrank
- Bauhof: Rasenmäher
- Freizeitanlage Weichstetten: Sanitärausstattung Gartenhütte

Die investiven Auszahlungen für Projekte belaufen sich lediglich auf 619.841,44 EUR (VJ 383.873,71 EUR). Damit ist die Substanzerhaltung (vs. Abschreibung in Höhe von 723.548,83 EUR) nicht gegeben. Anzumerken ist, dass hier Investitionen der GIVE St. Marien & Co KG nicht inkludiert sind.

FISTL-Text	Fonds	Finanzpos	Finanzposition Text	Haushaltsprogramm	FRA 2023	FVA 2023
Feuerwehr St. Marien	163000	1.030000	Werkzeuge u. son. Erzeugungshilfsmittel	163000_3	8 285,76	8 300,00
Feuerwehr Weichstetten	163100	1.050000	Sonderanlagen	163100_4	0,00	60 000,00
Bekleidung Freiw. Feuerwehren	163200	1.042000	Amts-, Betriebs- und Geschäftsausstattung	163200	8 706,76	10 000,00
L1374 Linksabb.,Fahrbahnt.,Gehsteig	611300	1.002000	Straßenbauten	611300	0,00	226 300,00
Gemeindestraßenbau	612121	1.002000	Straßenbauten	612121	0,00	390 400,00
Gemeindestraßenbau	612121	1.060000	AiB Grundstückseinr.	612121	518 332,24	0,00
Sanierung Brücke Stein und Bergern	612300	1.060000	AiB Grundstückseinr.	612300	11 800,10	0,00
Sanierung Brücke Stein und Bergern	612300	1.002000	Straßenbauten	612300	0,00	30 000,00
E-Transporter Bauhof	617200	1.040000	Fahrzeuge	617200	56 050,00	56 100,00
Bauland 814	619008	1.005000	Anlagen zu Straßenbauten	619008_48	0,00	13 000,00
Bauland 18/1, 19/1	619012	1.002000	Straßenbauten	619012_52	0,00	4 900,00
Bauland Weichstetten Süd	619020	1.002000	Straßenbauten	619020	0,00	314 600,00
Bauland Weichstetten Süd	619020	1.060000	AiB Grundstückseinr.	619020	222 766,44	0,00
Bauland 466 Etappe 2	619026	1.060000	AiB Grundstückseinr.	619026	-280 183,14	0,00
Hangwasser Nöstlbach	631100	1.060000	AiB Grundstückseinr.	631100	0,00	0,00
Rückhaltebecken Neuhoferstraße	631200	1.060000	AiB Grundstückseinr.	631200	19 493,42	63 300,00
Relaunch Spielplätze	815400	1.006000	Sonstige Grundstückseinrichtungen	815400	54 589,86	55 900,00
					619 841,44	1 232 800,00

Genauere Informationen zu den investiven Einzelvorhaben sind im Punkt 5 – Investive Einzelvorhaben zu finden.

### **3.4.4. Instandhaltungen und Instandsetzung**

Bei einem Großteil der Gebäude hat ab 2006 die GIVE St. Marien & Co KG als Eigentümerin die Verpflichtungen zu tragen. Die Instandhaltungsaufwendungen beziehen sich hauptsächlich auf Maschinen, Fahrzeuge und sonstige Anlagen. Für Instandhaltungen sind 92.020,64 EUR (im NVA waren 63.200 EUR budgetiert, im VJ waren es 81.133,54 EUR) aufgewendet worden.

Von den Aufwendungen entfielen 26.518,69 EUR auf die Kostenstelle Bauhof (Wartung Fahrzeuge und Maschinen), 8.126,26 EUR auf die Instandhaltung der Gemeindestraßen, 19.285,83 wurden für die Instandhaltung der Fahrzeuge der Feuerwehr Weichstetten und 10.102,40 EUR für die Instandhaltung der Fahrzeuge der Feuerwehr St. Marien aufgewendet.

### **3.4.5. Freiwillige Leistungen**

Konnten vor Einführung der Gemeindefinanzierung NEU 18 EUR pro Bürger (entspricht bei einem Einwohnerstand von 4.889 per 31.10.2021 ca. 88.000 EUR) verausgabt werden, wäre aufgrund der ab 2023 geltenden Härteausgleichskriterien eine Grenze von 80.800 EUR (1,5 % der Finanzkraft = 5.388.815,43) einzuhalten. Dies erfordert, bereits realisierte Einsparungsmaßnahmen fortzuführen. Im Jahr 2023 wurden ca. 67.900 EUR an freiwillige Leistungen ausgegeben.

### **3.4.6. Verfügungsmittel und Repräsentationen**

Dieses Härteausgleichsfondskriterium wurde aufgrund vielfacher Rückmeldungen und Beschwerden zum Härteausgleichsfonds gestrichen. Für Härteausgleichsfondsgemeinden gelten somit die gesetzlich definierten Höchstgrenzen. Diese betragen 3,0 ‰ der veranschlagten Auszahlungen der lfd. Geschäftstätigkeit für die Verfügungsmittel (= 35.700 EUR) und 1,5 ‰ für die Repräsentationen (=17.800 EUR). Ausgegeben wurde für Repräsentationen lediglich ein Betrag von 15.869,94 EUR (NVA 16.000 EUR) und für Verfügungsmittel 27.549,47 EUR (NVA 33.000 EUR), womit man deutlich unter der möglichen (budgetierten) Grenze liegt.

### **3.4.7. Verwaltungs- und Betriebsaufwand, Gebrauchs- und Verbrauchsgüter**

Die Gesamtaufwendungen für Gebrauchs- und Verbrauchsgüter, sowie für den Verwaltungs- und Betriebsaufwand belaufen sich im Haushaltsjahr 2023 auf 495.730,57 EUR (NVA 527.200), die sich mit 175.937,92 EUR (NVA 190.300) auf Verwaltungs- und Betriebsaufwand und mit 319.792,65 (NVA 336.900) auf Gebrauchs- und Verbrauchsgüter und Handelswaren aufteilen.

### **3.4.8. Leasing**

Es bestehen keine Leasingverpflichtungen mehr (vgl. Anlage 6i).

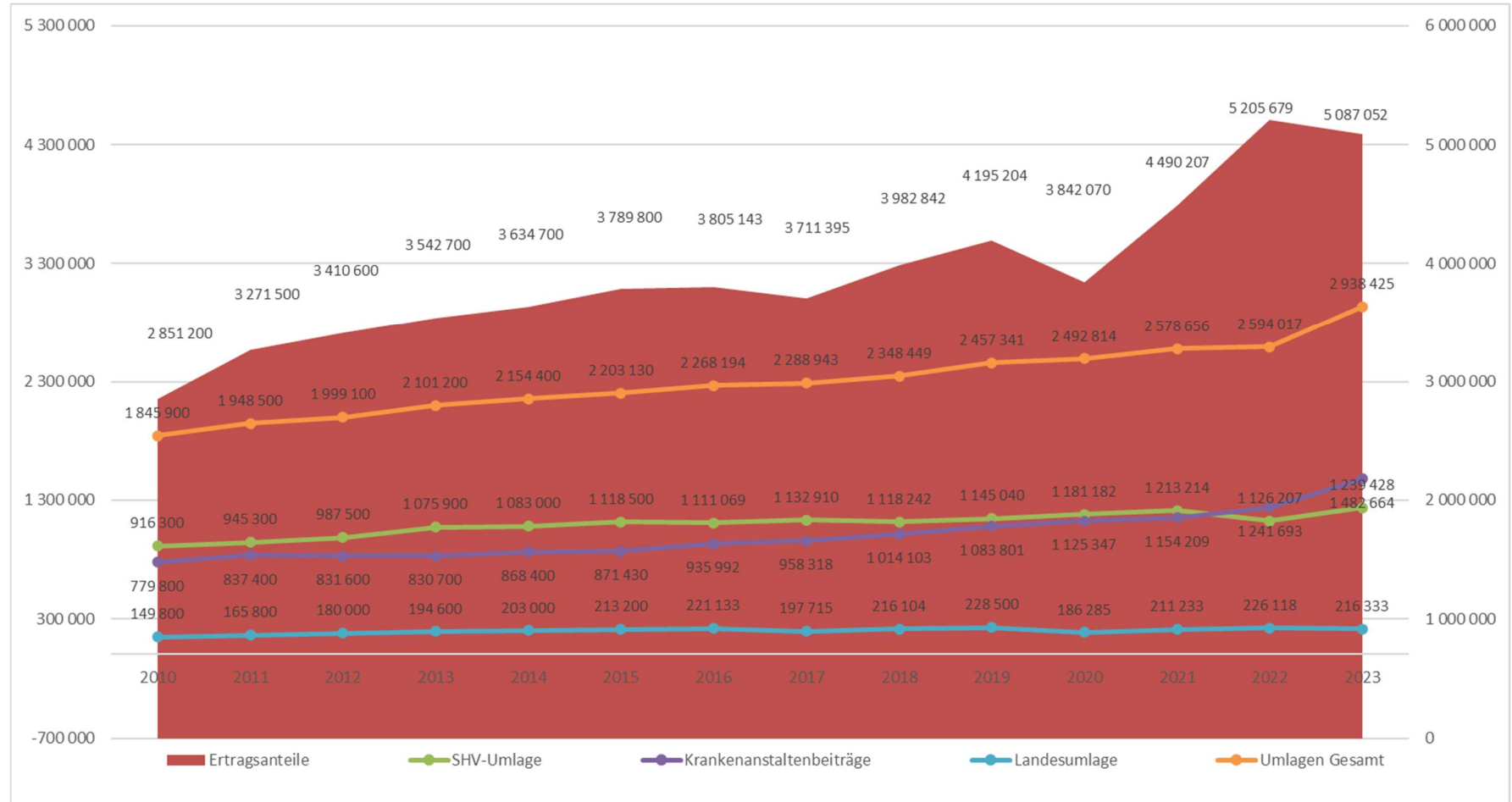
### **3.4.9. SHV-Umlage, Krankenanstaltenbeitrag, Landesumlage**

Die Sozialhilfverband-Umlage betrug 1.239.427,55 EUR, was eine Erhöhung um 113.221,05 EUR bzw. 10,1 % gegenüber dem VJ entspricht.

Gemäß Landesumlagegesetz 2008 beträgt die Landesumlage 6,93 % der ungekürzten rechnungsmäßigen Ertragsanteile der Gemeinden an den gemeinschaftlichen Bundesabgaben zuzüglich eines jährlichen Betrags in Höhe von 3 Mio. EU. Die Landesumlage wird auf die einzelnen Gemeinden nach deren Finanzkraft gemäß § 2 Oö. Landesumlagegesetz 2008 umgelegt. Die Landesumlage für die Gemeinde St. Marien fällt mit 216.333,00 EUR beinahe so aus, wie im Nachtragsvoranschlag 2023 budgetiert (216.600 EUR).

Die Krankenanstaltenbeiträge (1.482.664,00 EUR) stiegen gegenüber dem Vorjahr um 19,4 % bzw. 240.971 EUR. Inkl. der Gutschrift aus der Abrechnung der Krankenanstaltenbeiträge aus dem Vorjahr und dem einmaligen Landeszuschuss beträgt die Mehrbelastung noch 150.623,21 EUR.

Insgesamt nehmen diese drei Hauptumlagen einen Anteil von 23,4 % der Auszahlungen der lfd. Geschäftstätigkeit bzw. 57,8 % der Ertragsanteile in Anspruch.



### 3.4.10. Personalaufwand inkl. Rückstellungen

Die Personalauszahlungen belaufen sich im Haushaltsjahr 2023 auf 1.350.519,04 EUR (NVA 1.341.400 EUR). Inkludiert sind Jubiläumszuwendungen in Höhe von 5.776,23 EUR (ohne Lohnnebenkosten). Die Personalauszahlungen beanspruchen 10,8 % der Auszahlungen der lfd. Geschäftstätigkeit.

Die Personalaufwendungen betragen 1.375.985,66 EUR, da im Ergebnishaushalt die Dotierungen und Auflösung von Jubiläums-, Abfertigungs- und Urlaubsrückstellungen enthalten sind.

Als Abfertigungsrückstellung ist für Mitarbeiter im alten Abfertigungssystem, welche voraussichtlich in den Ruhestand treten werden, ein jährlicher (aliquoter) Betrag zu bilden. Jubiläumsgeldrückstellungen sind für Vertragsbedienstete gebildet, welche nicht eine Pensionskassenregelung gewählt haben und für die eine Dienstzeit von 25, 35 und 40 Jahren erreichbar ist. Die Rückstellungen für nicht konsumierten Urlaub ist entsprechend des offenen Urlaubsstandes per 31.12.2023 anzupassen.

Die Anzahl des nicht verbrauchten Urlaubs erhöht sich geringfügig von 234 Tage auf 245 Tage. Mit dem Oö. Dienstrechtsderegulierungsgesetz 2021 wurde die Bemessung der Urlaubersatzleistung für nicht verbrauchten Erholungsurlaub abgeändert. Die Bemessungsgrundlage für die Urlaubersatzleistung wurde dahingehend angepasst, dass nunmehr auch die aliquote Sonderzahlung, die Kinderbeihilfe sowie die pauschalierten Nebengebühren und jene Vergütungen bei der Bemessungsgrundlage berücksichtigt werden.

FISTL-Text	Fonds	Finanzpos	Finanzposition Text	ERA 2023	EVA 2023
Gemeindeamt	010000	1.592000	Dot. von Rückstel. für Jubiläumszuwendungen	5 551,56	7 000,00
Gemeindeamt	010000	1.591000	Dotierung von Rückstellungen für Abfertigungen	2 714,75	3 400,00
Gemeindeamt	010000	1.593000	Dot. von Rückstellungen für nicht kons. Urlaube	8 235,54	0,00
Feuerwehr Weichstetten	163100	1.592000	Dot. von Rückstel. für Jubiläumszuwendungen	165,37	0,00
Feuerwehr Weichstetten	163100	1.593000	Dot. von Rückstellungen für nicht kons. Urlaube	45,99	0,00
Volksschule St. Marien	211000	1.592000	Dot. von Rückstel. für Jubiläumszuwendungen	416,24	1 500,00
Volksschule St. Marien	211000	1.593000	Dot. von Rückstellungen für nicht kons. Urlaube	664,02	0,00
Volksschule St. Marien	211000	1.591000	Dotierung von Rückstellungen für Abfertigungen	0,00	1 300,00
Volksschule Weichstetten	211100	1.592000	Dot. von Rückstel. für Jubiläumszuwendungen	4,46	500,00
Kindergärten St. Marien	240000	1.593000	Dot. von Rückstellungen für nicht kons. Urlaube	138,92	0,00
Kindergartentransport	240700	1.592000	Dot. von Rückstel. für Jubiläumszuwendungen	0,00	100,00
Horte für Schülerinnen und Schüler	250000	1.592000	Dot. von Rückstel. für Jubiläumszuwendungen	4,96	100,00
So. Einricht./Maßn. (Jump)	429000	1.593000	Dot. von Rückstellungen für nicht kons. Urlaube	42,99	0,00
Bauhöfe	617000	1.592000	Dot. von Rückstel. für Jubiläumszuwendungen	1 575,20	200,00
Bauhöfe	617000	1.591000	Dotierung von Rückstellungen für Abfertigungen	2 780,47	1 000,00
Bauhöfe	617000	1.593000	Dot. von Rückstellungen für nicht kons. Urlaube	2 970,35	0,00
				<b>25 310,82</b>	<b>15 100,00</b>

Rückstellungen für Pensionen:

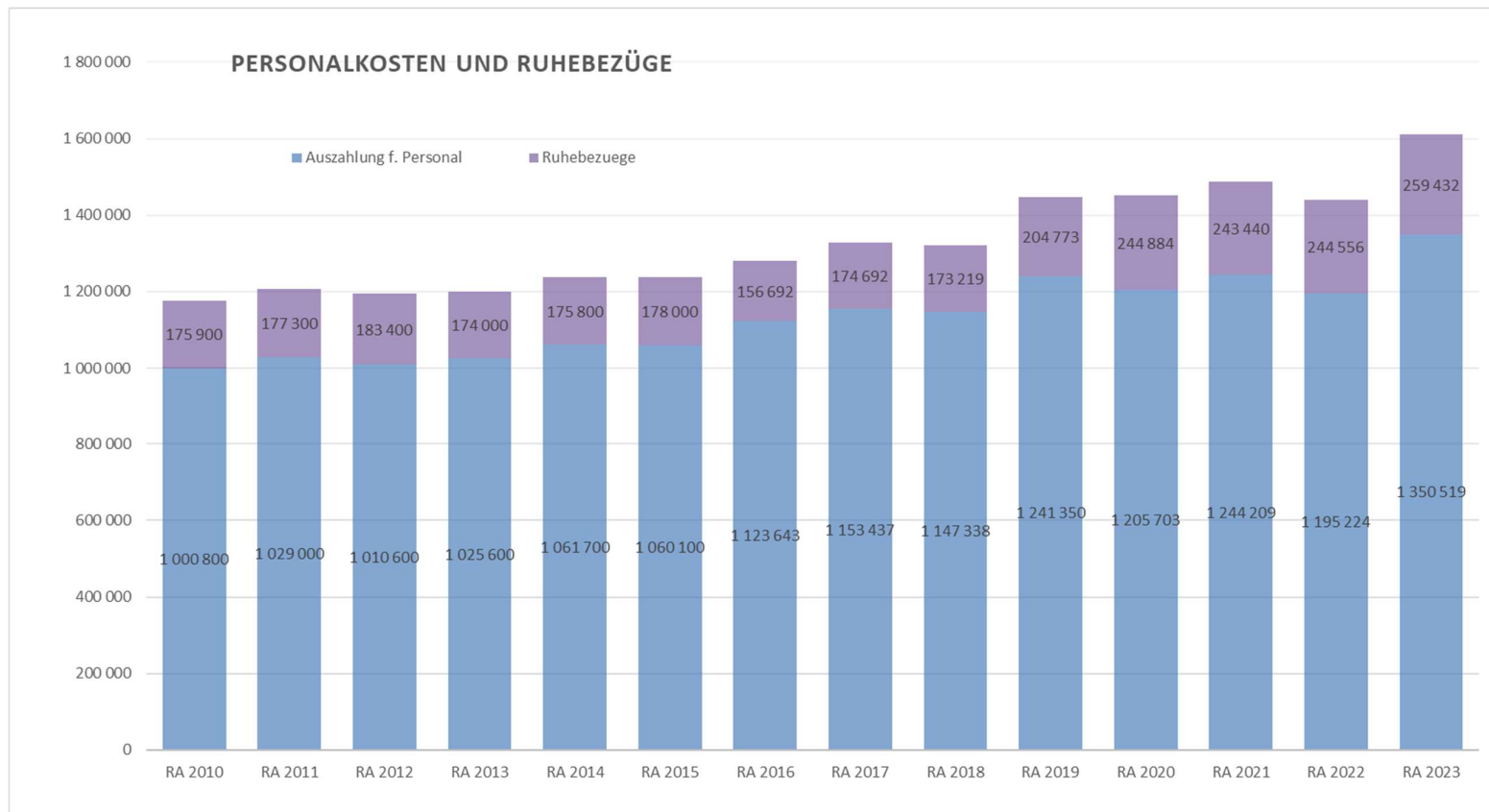
Für die Bildung von Rückstellungen für Pensionen der Gemeindebeamten besteht gemäß § 31 VRV 2015 ein Wahlrecht. Aufgrund landesgesetzlicher Regelungen werden die Pensionen von der Pensionsstelle des Landes ausbezahlt. Die Gemeinden leisten sowohl während der Aktivphase als auch während des Ruhestandes



laufende Beiträge. Daher ist aus Sicht der IKD eine Bildung einer Rückstellung für Pensionen nicht erforderlich. Unterstützt wird dieses Argument durch den Umstand, dass ein pragmatisches Dienstverhältnis nicht mit dem Ruhestand eines Beamten endet, sondern vielmehr unter anderen Bedingungen bis zum Tod des Betroffenen weiter besteht.

Die Personalaufwendungen beanspruchen 10,5 % der Gesamtaufwendungen ohne investive Einzelvorhaben.

Für Ruhebezüge (inkl. Beitrag gemäß Oö. Gemeindegeldgesetz) wurde ein Betrag von 259.432,12 EUR (NVA 246.800 EUR) ausgegeben. Die Erhöhung gegenüber dem Nachtragsvoranschlag ist auf die Nachzahlung aus der Abrechnung 2023 in Höhe von 16.434,72 EUR zurückzuführen (höherer Monatsbezug aufgrund der Lohnerhöhung und der Vorrückung, Dienstgeberanteil ist im 7fachen Ausmaß des Dienstnehmeranteils zu leisten).

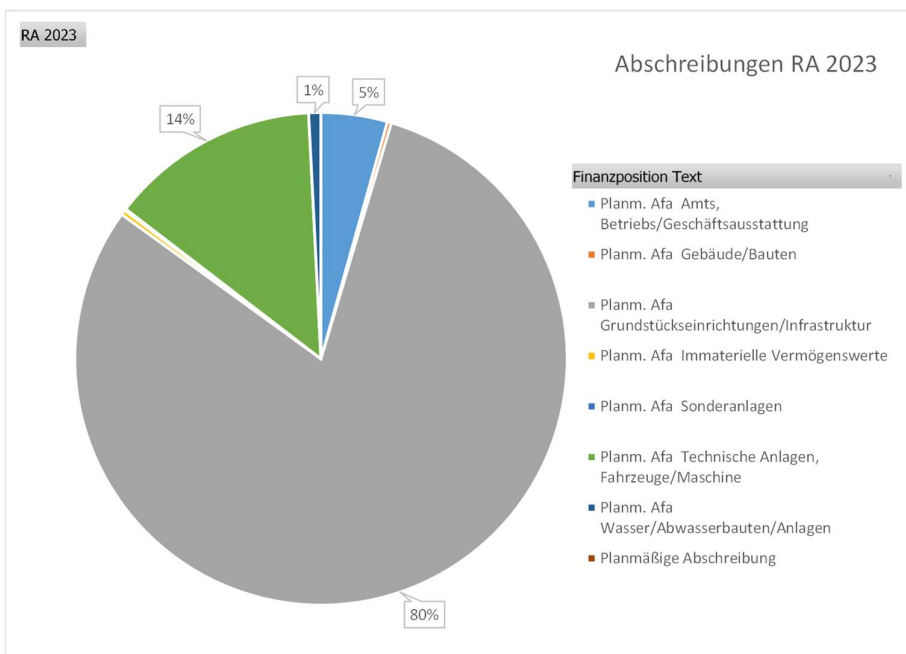


### 3.4.11. Abschreibungen

Der Betrag der planmäßigen Abschreibung ergibt sich aus den Anschaffungskosten der entsprechenden Vermögenswerte der Gemeinde, welche über die Nutzungsdauer abgeschrieben werden:

Zeilenbeschriftungen	RA 2021	RA 2022	RA 2023
Planm. Afa Amts, Betriebs/Geschäftsausstattung	21 345,08	28 435,68	31 524,52
Planm. Afa Gebäude/Bauten	1 629,47	1 821,75	1 919,84
Planm. Afa Grundstückseinrichtungen/Infrastruktur	564 425,72	567 467,43	581 408,63
Planm. Afa Immaterielle Vermögenswerte	425,58	851,15	2 320,41
Planm. Afa Sonderanlagen	812,97	812,97	812,97
Planm. Afa Technische Anlagen, Fahrzeuge/Maschine	76 237,06	103 944,03	99 740,06
Planm. Afa Wasser/Abwasserbauten/Anlagen	5 822,40	5 822,40	5 822,40
Planmäßige Abschreibung	-	-	-
<b>Summe</b>	<b>670 698,28</b>	<b>709 155,41</b>	<b>723 548,83</b>

Fonds	RA 2021	RA 2022	RA 2023
010000	242,74	132,14	192,13
016000	7 353,76	13 596,08	16 011,61
163000	28 448,08	36 106,63	36 624,25
163100	22 724,49	22 989,73	23 425,08
163400	870,00	870,00	870,00
180000	-	357,25	1 377,64
211000	1 332,94	1 567,39	2 000,13
211100	545,93	545,93	545,94
232000	664,70	664,70	-
240000	723,58	964,62	1 341,57
240100	387,19	387,18	387,19
240200	297,01	297,01	245,20
240810	49,71	99,43	99,43
240820	-	-	400,53
250000	514,39	648,39	1 313,09
250100	149,47	149,47	104,08
363000	48,58	48,58	48,58
422100	643,97	643,96	-
423000	2 808,75	4 294,16	4 294,17
611000	2 493,72	2 712,90	2 712,90
611100	-	-	-
611200	-	-	-
612000	389 850,14	391 262,28	397 874,53
612117	-	-	-
612119	-	-	-
616000	144 207,96	145 437,25	146 666,55
617000	29 273,20	47 884,57	44 095,66
619001	-	-	-
631000	5 822,40	5 822,40	5 822,40
649000	923,38	923,39	685,32
815000	2 611,21	2 623,31	5 625,35
815100	-	46,00	1 161,86
815200	924,55	1 116,82	1 895,42
815300	6 259,83	6 291,18	7 001,17
816000	19 397,41	19 489,06	19 489,06
817000	249,21	249,22	249,21
852000	764,39	818,79	873,19
914000	115,59	115,59	115,59
<b>Summe</b>	<b>670 698,28</b>	<b>709 155,41</b>	<b>723 548,83</b>





### **3.5. Erträge im Detail**

#### **3.5.1. Finanzzuweisungen**

Gemäß § 25 Abs. 2 Finanzausgleichsgesetz 2017 werden die bisherigen Finanzzuweisungsmittel gemäß § 21 Finanzausgleichsgesetz 2008 den Gemeinde-Bedarfszuweisungsmitteln gemäß § 12 Abs. 5 Finanzausgleichsgesetz 2017 zugeschlagen.

Der gemäß § 25 Abs. 2 Finanzausgleichsgesetz 2017 für das jeweilige Haushaltsjahr zur Verfügung stehende Gesamtbetrag wird nach den Richtlinien zur Gemeindefinanzierung NEU ausbezahlt und betrug für die Gemeinde St. Marien 150.000 EUR im Jahr 2023 (VJ 150.000 EUR).

§ 24 Z. 1 – Strukturfonds: Für die Oö. Gemeinden standen im Jahr 2023 rd. 8,36 Mio. EUR zur Verfügung. Zur Berechnung werden die Kriterien Einwohnerentwicklung, Abhängigenquote und Finanzkraft herangezogen. Hier erhielt die Gemeinde St. Marien keine Mittel trotzdem die Finanzkraft unterdurchschnittlich ist.

§ 24 Z. 2: Für die oö. Gemeinden stand im Jahr 2023 ein Gesamtbetrag von 8.522.000 EUR zur Verfügung. Die Verteilung erfolgt nach dem abgestuften Bevölkerungsschlüssel. Die Gemeinde St. Marien hat hier 25.223 EUR bekommen (VJ 25.227 EUR).

#### **3.5.2. Ertragsanteile**

Mit Juli 2023 wurden die neuen Prognosewerte für die Entwicklung der Ertragsanteile 2023 bekannt gegeben. Demnach wurde für die Gemeinde St. Marien ein Betrag von 5.077.200EUR prognostiziert. Der Rechnungsabschluss zeigt nun Einnahmen von 5.087.052,23 EUR, was eine Reduzierung von 2,3 % gegenüber dem Vorjahr bzw. Steigung von 0,2 % gegenüber den Prognosewerten entspricht.

#### **3.5.3. Kommunalsteuer und Grundsteuer**

Die Kommunalsteuererträge in Höhe von 799.131,57 EUR liegen über den Werten aus 2022 (677.981,18 EUR). Die Kommunalsteuereinzahlungen fallen mit 800.025,81 EUR fast gleich aus, wie die Erträge. Im Vorjahr betrug die Kommunalsteuereinzahlungen 694.300,43 EUR. Im Nachtragsvoranschlag 2023 waren 726.000 EUR Kommunalsteuereinnahmen geplant.

Die Grundsteuer B nimmt gegenüber dem Vorjahr nur noch leicht zu. Im Jahr 2023 konnten 386.526,33 EUR (Einzahlungen 386.279,69 EUR) vorgeschrieben werden, was eine Erhöhung von 1.734,59 EUR (0,5 %) gegenüber dem Rechnungsabschluss 2022 entspricht. Geplant war jedoch um einiges weniger.

Die Grundsteuer A bleibt mit Erträgen von 39.753,08 EUR (Einzahlungen 39.495,46 EUR) relativ konstant.



### 3.5.4. Strukturfonds- und Härteausgleichsmittel

Als Strukturfondsmittel konnten 330.530 EUR eingenommen werden (NVA 2023: 330.500 EUR).

Die Härteausgleichsmittel V1 wurden mit dem Nachtragsvoranschlag von 199.000 EUR auf 296.800 EUR aufgestockt.

### 3.5.5. Investitionszuschüsse

Die Auflösung von Investitionszuschüssen ist an die Abschreibung der entsprechenden Vermögenswerte zu binden. Gleichlautend zur Abschreibung des Vermögenswertes auf der Aktivseite der Vermögensrechnung, wird die Auflösung des entsprechenden Investitionszuschusses auf der Passivseite vorgenommen.

FISTL-Text	Fonds	Finanzpos	ERA 2021	ERA 2022	ERA 2023
Feuerwehr St. Marien	163000	2.813000	-15 533,86	-22 466,34	-22 601,50
Feuerwehr Weichstetten	163100	2.813000	-15 975,95	-15 975,94	-15 975,95
Kindergarten Weichstetten	240100	2.813000	-536,10	-536,10	-536,11
Essen auf Rädern	423000	2.813000	-312,50	-1 358,33	-1 358,33
Landesstraßen	611000	2.813000	-1 723,61	-1 942,79	-1 942,79
Gemeindestraßen	612000	2.813000	-240 988,13	-242 792,28	-248 993,10
Sonstige Straßen und Wege	616000	2.813000	-92 730,52	-93 529,86	-94 329,33
Bauhöfe	617000	2.813000	-23 749,00	-34 724,25	-39 001,75
Konkurrenzwässer	631000	2.813000	-5 240,18	-5 240,17	-5 240,18
Sonstige Einrichtungen u. Maßnahmen	649000	2.813000	-210,46	-210,46	-105,23
Freizeitanlage St. Marien	815000	2.813000	-3 817,96	-3 817,96	-4 554,80
Freizeitanlage Weichstetten	815200	2.813000	-766,75	-766,74	-766,75
Freizeitanlage Nöstlbach	815300	2.813000	-4 173,62	-4 173,62	-4 173,62
Öffentliche Beleuchtung und öffentliche	816000	2.813000	-376,59	-376,59	-376,59
			<b>-406 135,23</b>	<b>-427 911,43</b>	<b>-439 956,03</b>

Die Differenz zwischen Abschreibung und Erträge aus der Auflösung von Investitionszuschüssen beträgt -283.592,80 EUR. Das Verhältnis von Abschreibungen zu Erträgen aus der Auflösung von Investitionszuschüssen lässt die Schlussfolgerung zu, dass ca. 60,8 % des abnutzbaren Anlagevermögens mit Zuschüssen finanziert wurden.

### 3.5.6. Erträge aus der Auflösung von Rückstellungen

Die Auflösung eines entsprechenden Anteils der Abfertigungs-Rückstellung ist beim Ausscheiden des Mitarbeiters im Ergebnisvoranschlag als Ertrag vorzusehen. Gleichzeitig wird die Mittelaufwendung an den Mitarbeiter zum Aufwand. In der Ergebnisrechnung ist dieser Sachverhalt neutral dargestellt.

FISTL-Text	Fonds	Finanzpos	Finanzposition Text	ERA 2023	EVA 2023
Gemeindeamt	010000	2.817000	Erträge aus der Auf. von sonst. RSt	-15 276,03	0,00
Feuerwehr St. Marien	163000	2.817000	Erträge aus der Auf. von sonst. RSt	-280,90	0,00
Volksschule St. Marien	211000	2.817000	Erträge aus der Auf. von sonst. RSt	-5 481,70	0,00
Volksschule Weichstetten	211100	2.817000	Erträge aus der Auf. von sonst. RSt	-126,84	0,00
Kindergartentransport	240700	2.817000	Erträge aus der Auf. von sonst. RSt	-87,48	0,00
Horte für Schülerinnen und Schüler	250000	2.817000	Erträge aus der Auf. von sonst. RSt	-207,03	0,00
Bauhöfe	617000	2.817000	Erträge aus der Auf. von sonst. RSt	-684,51	0,00
Friedhöfe (einschließlich Einsegnungshal	817000	2.817000	Erträge aus der Auf. von sonst. RSt	-34,02	0,00
				<b>-22 178,51</b>	<b>0,00</b>

Zu hohen Auflösungen im Bereich 010000 kam es insbesondere durch die Auflösung der Rückstellungen aufgrund des Ausscheidens mehrerer MitarbeiterInnen.

### 3.6. Gemeindeeinrichtungen

#### **Wasserversorgung und Abwasserbeseitigung**

Der Gemeinde wurde schon mehrfach eine ambitionierte Gebührenpolitik bescheinigt. Beide Bereiche erwirtschaften beim Wasserverband Großraum Ansfelden positive Nettoergebnisse. Der Wasserverband Großraum Ansfelden hat bei der Wasserversorgung im Haushaltsjahr 2023 ein positives Nettoergebnis von ca. 3.200 EUR, bei der Abwasserentsorgung ein positives Nettoergebnis von ca. 598.300 EUR erwirtschaftet (Anmerkung: ab 2020 wird das Nettoergebnis und nicht der Finanzierungssaldo der lfd. Geschäftstätigkeit für eine Rücklagenbildung herangezogen). Der Ergebnishaushalt der Gemeinde weist in beiden Bereichen ausgeglichene Ergebnisse auf.

#### **Abfallentsorgung**

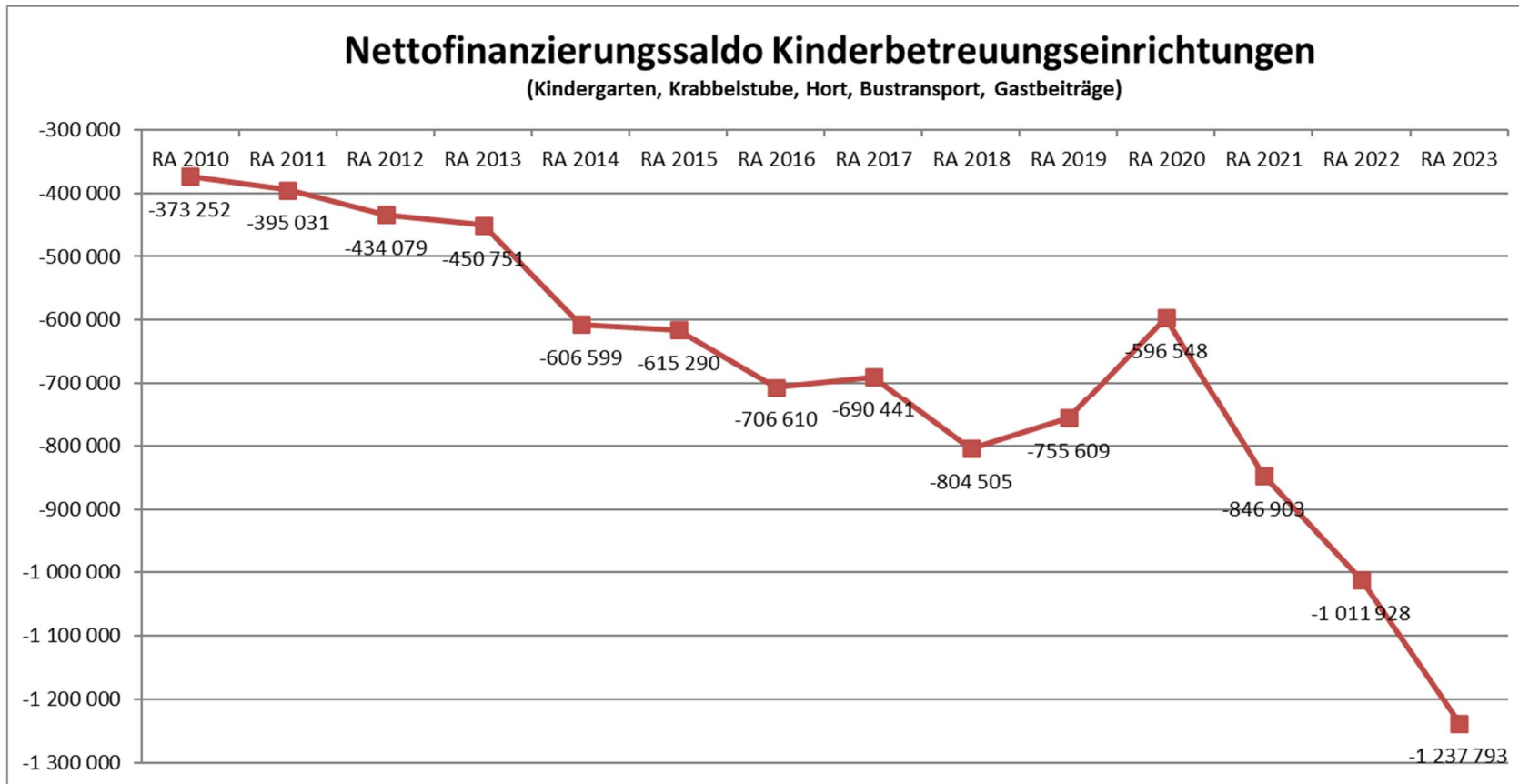
Die Tarife für die Abfallabfuhr wurden im Jahr 2019 letztmalig angepasst. Die Abfallentsorgung weist im Jahr 2023 ein Zahlungsdefizit von 29.005,17 EUR auf, welche durch eine Rücklagenentnahme gedeckt wurde. Aufgrund der immensen Preiserhöhung (Anpassung VPI) durch die Abfallentsorger war im Jahr 2024 eine Gebührenerhöhung erforderlich.

#### **Kinderbetreuung**

Das Nettoergebnis bei den Kindergärten (inkl. Krabbelstube, Kindergartenbustransport und Gastbeiträge) beläuft sich auf -1.016.203,95 EUR. Bei den Schülerhorten ergibt sich ein negatives Nettoergebnis von -174.928,29 EUR, insgesamt somit -1.191.132,24 EUR (-1.190.100 EUR im NVA 2023, -1.042.950,14 EUR im Vorjahr).

Zurückzuführen ist die Erhöhung gegenüber dem Vorjahr auf die Personalkosten (+263.363,85 EUR). Mit Gesamtaufwendungen von 2.814.106,94 EUR verursachen die Kinderbetreuungskosten 21,4 % der gesamten Aufwendungen der lfd. Geschäftstätigkeit.

Im Finanzierungshaushalt ist der Abgang um 46.660,79 EUR höher (-1.237.793,03 EUR) als das Nettoergebnis. Die Gebäude sowie ein Großteil der Einrichtung stehen im Eigentum der GIVE St. Marien & Co KG. Die Abschreibungen und Darlehensrückzahlungen sich daher im Ergebnis- bzw. Finanzierungshaushalt der Immobiliengesellschaft aus.



Hinweis zur Grafik: Bis 2019 handelt es sich um den kameral ermittelten Abgang, ab 2020 um den Nettofinanzierungssaldo.

### Schulausspeisung

Die Versorgung der Schüler und Kindergartenkinder erfolgt ausschließlich durch externe Dienstleister. Der Abschnitt 232000 wurde im Jahr 2021 aufgelöst und in den jeweiligen Kinderbetreuungseinrichtung integriert. Die Portionspreise wurden mit 01.01.2024 angepasst (Erwachsene/Hort- und Schulkinder 4,80 EUR, Kindergarten/Krabbelstube 4,40 EUR pro Portion).

**Essen auf Räder**

Der Ergebnishaushalt weist ein negatives Nettoergebnis von 2.109,10 EUR auf. Der Finanzierungshaushalt schloss im Jahr 2023 mit einem negativen Finanzierungssaldo in Höhe von 473,92 EUR ab. Die Zustellung des Essens erfolgt ausschließlich durch Pensionisten, welche sich selbst organisieren. Es wurden ca. 4.116 Portionen zugestellt. Der Verkaufspreis wurde mit 01.07.2023 auf 10,50 EUR (davon 4,00 EUR für die Zustellung und 6,50 EUR für das Essen) angehoben.

**Wirtschaftshof**

Der Wirtschaftshof erwirtschaftete ein leicht negatives Nettoergebnis von 2.376,02 EUR. Der verrechnete Stundensatz war damit fast kostendeckend. Im Nettoergebnis nicht inkludiert sind Investitionen in Höhe von 1.405,77 EUR sowie die Tilgung von Darlehen in Höhe von 13.153,27 EUR. Der Finanzierungshaushalt ist mit 3.638,13 EUR leicht negativ.

**Bücherei**

Die neuen Richtlinien der Gemeindefinanzierung NEU akzeptieren nunmehr einen Fehlbetrag von 2,00 EUR/Einwohner (= 9.7778 EUR).

Da die Gemeinde lediglich die Räumlichkeiten zur Verfügung stellt, handelt es sich bei den Ausgaben ausschließlich um Miet- und Betriebskosten. Die Personalleistungen werden Großteils ehrenamtlich erbracht. Eventuelle Gehaltskosten werden von der Pfarre St. Marien getragen.

Das Nettoergebnis sowie der Finanzierungssaldo beläuft sich auf -3.592,76 EUR.

**Friedhöfe und Einsegnungshalle**

In den neuen Richtlinien der Gemeindefinanzierung NEU ist das Kriterium nicht mehr enthalten.

Der Ergebnishaushalt schloss mit einem negativen Ergebnis von 1.841,90 EUR ab. Die Entschädigungssätze für die Benützung der Aufbahrungshalle wurden im Jänner 2021 letztmalig angepasst.

**GIVE St. Marien & Co KG**

Der Liquiditätszuschuss für die GIVE St. Marien & Co KG beträgt im Haushaltsjahr 2023 167.200 EUR und ist damit um 3.200 EUR niedriger als geplant. Im Finanzierungshaushalt ist ein Betrag von 164.042,56 EUR ausgewiesen, da hier neben der Vorauszahlung in Höhe von 167.200 EUR auch noch das Guthaben vom Vorjahr in Höhe von 3.157,44 EUR enthalten ist. Die Abrechnung des Liquiditätszuschusses 2023 erfolgt erst im Jahr 2024.

## 4. Vermögenshaushalt nach § 1 Abs. 2 (Anlage 1f)

Die Anlage 1f ist als Beilage dem Rechnungsabschluss angefügt.

### 4.1. Bilanzanalyse - Kennzahlen

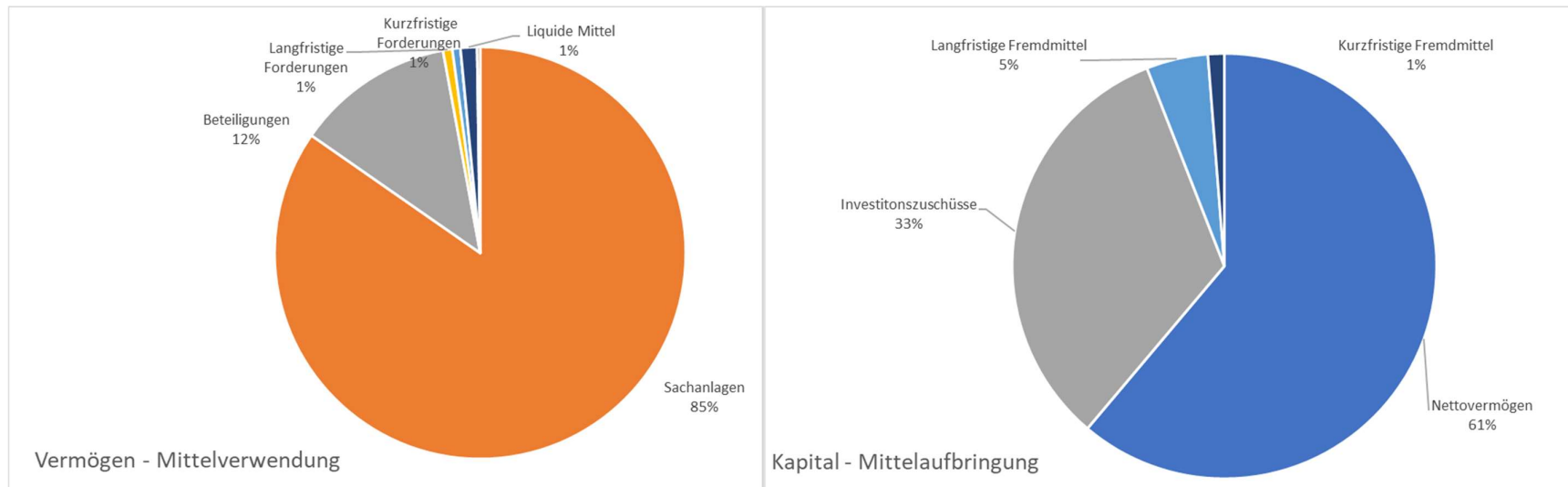
	01.01.2020		31.12.2020		31.12.2021		31.12.2022		31.12.2023	
Immaterielle Vermögenswerte		0,00%		0,00%	2 979,02	0,01%	2 127,87	0,01%	1 276,72	0,00%
Sachanlagen	22 813 628,77	83,66%	22 475 547,57	82,38%	22 700 589,82	83,98%	22 410 991,08	81,92%	22 366 892,29	84,66%
Beteiligungen	3 378 892,83	12,39%	3 378 892,83	12,38%	3 359 296,49	12,43%	3 344 672,86	12,23%	3 284 923,14	12,43%
Langfristige Forderungen	303 329,69	1,11%	275 754,27	1,01%	248 178,85	0,92%	220 603,43	0,81%	193 028,01	0,73%
Langfristiges Vermögen	26 495 851,29	97,17%	26 130 194,67	95,77%	26 311 044,18	97,34%	25 978 395,24	94,96%	25 846 120,16	97,83%
Kurzfristige Forderungen	144 699,02	0,53%	142 753,36	0,52%	395 933,66	1,46%	118 491,50	0,43%	169 372,61	0,64%
Vorräte	21 215,19	0,08%	20 751,19	0,08%	19 952,08	0,07%	-	0,00%	-	0,00%
Liquide Mittel	606 406,85	2,22%	988 678,95	3,62%	302 507,71	1,12%	1 259 210,40	4,60%	341 094,02	1,29%
ARA			564,07	0,05%	223,82	0,03%	-	0,00%	63 283,50	11,03%
Kurzfristiges Vermögen	772 321,06	2,83%	1 152 747,57	4,23%	718 617,27	2,66%	1 377 701,90	5,04%	573 750,13	2,17%
<b>AKTIVA</b>	<b>27 268 172,35</b>	<b>100,00%</b>	<b>27 282 942,24</b>	<b>100,00%</b>	<b>27 029 661,45</b>	<b>100,00%</b>	<b>27 356 097,14</b>	<b>100,00%</b>	<b>26 419 870,29</b>	<b>100,00%</b>

	01.01.2020		31.12.2020		31.12.2021		31.12.2022		31.12.2023	
Nettovermögen	16 560 400,90	60,73%	16 708 243,74	61,24%	16 457 731,41	60,89%	16 366 529,30	59,83%	16 160 012,24	61,17%
Investitionszuschüsse	8 925 561,11	32,73%	8 761 860,46	32,11%	8 660 191,20	32,04%	9 444 796,31	34,53%	8 689 139,30	32,89%
Langfristige Fremdmittel	1 544 268,33	5,66%	1 388 789,79	5,09%	1 312 805,89	4,86%	1 236 440,98	4,52%	1 241 387,81	4,70%
Kurzfristige Fremdmittel	237 942,01	0,87%	424 048,25	1,55%	598 932,95	2,22%	308 330,55	1,13%	329 330,94	1,25%
<b>PASSIVA</b>	<b>27 268 172,35</b>	<b>100,00%</b>	<b>27 282 942,24</b>	<b>100,00%</b>	<b>27 029 661,45</b>	<b>100,00%</b>	<b>27 356 097,14</b>	<b>100,00%</b>	<b>26 419 870,29</b>	<b>100,00%</b>

In der Bilanzanalyse ist ersichtlich, dass sich das langfristige Vermögen, insbesondere die Sachanlagen, reduziert haben. Dieser Umstand ist darauf zurückzuführen, dass einerseits die Höhe der jährlichen Abschreibung (723.548,83 EUR) nicht wieder reinvestiert werden konnte, andererseits sich die liquiden Mittel aufgrund der Rückzahlung aus Baulandsicherungsverträgen, drastisch reduziert haben.

Sowohl das kurzfristige Vermögen, als das langfristige Vermögen sinkt, wodurch sich das Gesamtvermögen (= Bilanzsumme) um 936.226,85 reduziert.

Die goldene Bilanzregel besagt, dass das langfristige Vermögen auch langfristig finanziert sein soll. Kurzfristiges Vermögen (Umlaufvermögen) kann auch kurzfristig finanziert sein. Ist das Verhältnis von Eigenkapital zum Anlagevermögen also gleich oder größer als 1, so ist das langfristige Vermögen (Anlagevermögen) langfristig finanziert. Mit einem Wert von 0,96 (VJ 0,99) ist die Fristenkongruenz zwischen Mittelherkunft und Mittelverwendung beinahe gegeben – ein Teil muss mit langfristigen Fremdmitteln (Darlehen) finanziert werden.



Bei der Liquidität 1. Grades werden die flüssigen Mittel und die kurzfristigen Verbindlichkeiten ins Verhältnis gesetzt. Damit soll die Zahlungsfähigkeit bewertet werden. Die Gemeinde St. Marien könnte mit einer Liquidität 1. Grades in Höhe von 103,57 % (VJ 408,40 %) die kurzfristigen Verbindlichkeiten zum Stichtag 31.12.2023 mit den vorhandenen liquiden Mitteln sofort decken. Die Zahlungsfähigkeit ist damit gegeben.



	<b>31.12.2020</b>	<b>31.12.2021</b>	<b>31.12.2022</b>	<b>31.12.2023</b>
Langfristiges Vermögen	26 130 194,67	26 311 044,18	25 978 395,24	25 846 120,16
Langfristiges Eigenkapital (inkl. I-Z)	25 470 104,20	25 117 922,61	25 811 325,61	24 849 151,54
<b>Goldene Bilanzregel - Deckungsgrad</b>	<b>0,97</b>	<b>0,95</b>	<b>0,99</b>	<b>0,96</b>

Liquide Mittel	988 678,95	302 507,71	1 259 210,40	341 094,02
kurzfristige Vbk	424 048,25	598 932,95	308 330,55	329 330,94
<b>Liquidität 1. Grades</b>	<b>233,15%</b>	<b>50,51%</b>	<b>408,40%</b>	<b>103,57%</b>

Die Bilanzübersicht zeigt, dass das Vermögen zu 61,17 % (VJ 59,83 %) mittels Eigenkapital finanziert wird, was grundsätzlich darauf schließen lässt, dass in der Vergangenheit gut gewirtschaftet wurde.

Das Nettovermögen sinkt um 206.517,06 EUR und resultiert aus dem positiven Nettoergebnis 2023 (Saldo 00) von 52.795,05 EUR, der Rücklagenreduzierung von 129.930,11 EUR und der Korrektur des Saldo der Eröffnungsbilanz in Höhe von 129.382,00 EUR.

Die Investitionszuschüsse haben sich inkl. dem Abzug der ertragswirksamen Auflösung von 439.956,03 EUR um 755.657,01 EUR reduziert. Inkludiert sind hier jedoch rückbezahlte Infrastrukturbeiträge in Höhe von 1.019.911,00 EUR. Ohne diese, konnten ca. 160 % der jährlichen Auflösung in Form von neuen Zuschüssen (insbesondere KIG-Mittel) refinanziert werden. Die Zuschüsse öffentliche Hand betragen 32,89 % (VJ 34,53 %) der Kapitalaufbringung. Dieser Wert ist tendenziell rückläufig und anhand mehrerer Faktoren erklärbar:

- Es werden zwar Bedarfszuweisungs- und Landesmittel aus dem Projektfonds für investive Einzelvorhaben gewährt – durch die Weiterleitung an die GIVE St. Marien & Co KG werden diese erst bei der GIVE St. Marien & Co KG zu Investitionszuschüssen.
- Es gibt kaum Zuschüsse öffentliche Hand für die Errichtung von Infrastruktur (zB Straßenbau), diese müssen Großteils mittels Eigenmittel finanziert werden - im Fall von Härteausgleichsgemeinden wie die Gemeinde St. Marien, aus den Härtefondsmitteln V2, welche zur Gänze Eigenkapital darstellen.
- Infrastrukturbeiträge für Baulandprojekte wurden mit Umwidmung zur Gänze eingenommen und entsprechend als Investitionszuschuss passiviert, obwohl die notwendige Infrastruktur noch nicht errichtet wurde. Des Weiteren kann es im Zuge der Endabrechnung auch zur Rückzahlung von Infrastrukturbeiträgen und damit zum Abfluss von Investitionszuschüssen kommen.

Die Fremdkapitalquote ist von 5,65 % auf 5,95% leicht gestiegen. Das kurz- und langfristige Fremdkapital hat sich um 25.947,22 EUR erhöht und ist teils im Aufbau der Finanzschulden (Darlehen), teils im Aufbau der Rückstellungen bzw. kurzfristigen Verbindlichkeiten begründet.

	<b>31.12.2020</b>	<b>31.12.2021</b>	<b>31.12.2022</b>	<b>31.12.2023</b>
AK Abnutzbares AV	27 123 353,49	27 289 339,07	27 694 104,66	28 002 004,87
kumulierte AfA	14 552 488,62	15 049 676,00	15 757 980,26	16 455 804,74
<b>Anlagenabnutzungsgrad</b>	<b>53,65%</b>	<b>55,15%</b>	<b>56,90%</b>	<b>58,77%</b>

	<b>31.12.2020</b>	<b>31.12.2021</b>	<b>31.12.2022</b>	<b>31.12.2023</b>
AK Abnutzbares AV	27 123 353,49	27 289 339,07	27 694 104,66	28 002 004,87
jährliche AFA (abn. AV)	660 278,22	670 272,70	708 304,26	721 228,42
<b>Abschreibungsquote</b>	<b>2,43%</b>	<b>2,46%</b>	<b>2,56%</b>	<b>2,58%</b>

Der Anlagenabnutzungsgrad zeigt das Verhältnis der kumulierten Abschreibungen auf Sachanlagen zu den historischen Anschaffungskosten des Anlagevermögens. Je höher der Anlagenabnutzungsgrad ist, desto höher ist die Wahrscheinlichkeit, dass zeitnah notwendige Ersatzinvestitionen anfallen. Der Anlagenabnutzungsgrad ist gegenüber dem Vorjahr gestiegen. Dies bedeutet, dass das vorhandene Sachanlagevermögen immer älter wird. Begründet wird dies mit fehlenden Investitionen.

Aus der Abschreibungsquote können Erkenntnisse über die durchschnittliche Nutzungsdauer der Anlagegüter gewonnen werden. Die Abschreibungsquote gegenüber dem Vorjahr hat sich erhöht – die durchschnittliche Nutzung der Anlagen sinkt von 39,1 Jahre auf 38,8 Jahre.

### **Korrektur Eröffnungsbilanz**

In der Vermögensrechnung waren BZ in Höhe von 100.000 EUR sowie LZ in Höhe von 29.382,00 EUR für die Freizeitanlage Nöstlbach auf den Konten 301100 und 301300 mit einem negativen Betrag, auf den Konten 301900 und 301910 mit einem positiven Betrag eingebucht, sodass sich diese aufhoben.

Wäre der Zuschuss richtigerweise nur im Haben auf den Konto 301900 und 301910 eingebucht gewesen, hätte diese ein geringeres Nettovermögen zur Folge (Saldo der Eröffnungsbilanz). Daher wurde eine Korrektur in Höhe von 129.382,00 EUR vorgenommen.

## 5. Investive Einzelvorhaben

### Gemeindefinanzierung NEU – Projektfonds und Verteilungsvorgang 2 - Eigenmittelvorsorge zur Projektfinanzierung

Gemäß Gemeindefinanzierung NEU ist Voraussetzung für die Gewährung von Mitteln aus dem Projektfonds, dass die antragstellende Gemeinde zumindest ein Drittel ihres vorgesehenen Eigenanteils aus Eigenmitteln zur Verfügung stellen kann. Dies bedeutet, dass maximal zwei Drittel des Eigenanteils durch Fremdmittel oder innere Darlehen aufgebracht werden dürfen. Erhält eine Gemeinde Mittel aus dem Härteausgleichsfonds oder würde durch die Inanspruchnahme einer Fremdfinanzierung der Ausgleich der laufenden Geschäftstätigkeit gefährdet sein, so müssen sämtliche Eigenmittel im Realisierungszeitraum zur Verfügung stehen.

Die Förderquote aus dem Projektfonds beträgt für die Gemeinde St. Marien 67 %. Vorhaben sind neben den Mitteln aus dem Projektfonds, mit den Mitteln aus der Verteilung 2 zu decken. Um Mittel aus dem Härteausgleichsfonds erhalten zu können, müssen die anspruchsberechtigten Gemeinden (jene Gemeinden, die Mittel aus dem Verteilungsvorgang 1 erhalten) sämtliche Härteausgleichsfonds-Kriterien erfüllen. Die Auszahlung der Mittel aus dem Verteilungsvorgang 2 erfolgt für die anspruchsberechtigten Gemeinden quartalsweise gemeinsam mit den Mitteln aus dem Verteilungsvorgang 1. Mit den Richtlinien zur Gemeindefinanzierung NEU (gültig ab 01.01.2023) erfolgt die Auszahlung der Härteausgleichsmittel Verteilungsvorgang 2 erst nach Vorlage des Rechnungsabschlusses.

Die aus dem Verteilungsvorgang 2 gewährten Mittel aus dem Härteausgleichsfonds müssen verpflichtend zur Aufbringung des Eigenmittelanteils für Gemeindeprojekte verwendet oder angespart werden. Im betreffenden Jahr nicht verbrauchte bzw. anzuspärende Mittel sind auf Rücklagen zu verwahren.

### Gemeindemilliarde (KIG 2023)

Im Rahmen eines neuen Kommunalen Investitionsprogramms 2023 für Gemeinden werden vom Bund für die Jahre 2023 und 2024 insgesamt 1.000 Millionen Euro zur Verfügung gestellt. Davon ist die eine Hälfte für Maßnahmen zur Energieeffizienz sowie zum Umstieg auf erneuerbare Energieträger und die andere Hälfte für Investitionsprojekte, die an die Kriterien des Kommunalinvestitionsgesetzes 2020 angelehnt sind, vorgesehen. Der Gemeinde St. Marien stehen 505.450 EUR aus der Gemeindemilliarde zur Verfügung.

### Pauschalzuschuss (Oö. Gemeindepaket 2023)

Mit Beschluss der Oö. Landesregierung vom 08.05.2023 gewährte das Land den oö. Gemeinden zur Unterstützung bei der Setzung von Maßnahmen und für investive Einzelvorhaben (Projekte) im Rahmen der Richtlinien zum Oö. Gemeindepaket 2023 einen einmaligen Zweckzuschuss (Sonderzuschuss) aus Landesmitteln zu den Bundesmitteln gemäß § 5 Kommunalinvestitionsgesetz 2023 (KIG 2023) in der Höhe von bis zu 16 Mio. EUR. Die Verwendung dieser Mittel hat für Maßnahmen zu erfolgen, für die ein Zweckzuschuss gemäß § 2 KIG 2023 (Energiesparmaßnahmen) gewährt wird. Die Gemeinde St. Marien erhielt aus diesem Titel 49.766 EUR, welche für die Projektfinanzierung verwendet werden.

### Sonder-Bedarfszuweisungsmittel 2023

Am 02.10.2023 hat die Oö. Landesregierung die „Richtlinie „Sonder-Bedarfszuweisungsmittel 2023“ beschlossen. Teil 1 wird für die Abgangsdeckung der Jahre 2021 und 2022 gewährt, Bedarfszuweisungsmittel aus Teil 2 (73.400 EUR) werden zur Erhöhung der Eigenmittel der Gemeinden zur Verfügung gestellt, wobei die Verwendung der eigenständigen Entscheidung des Gemeinderates obliegt.

Im Projekthaushalt der Gemeinde St. Marien kam es bei den investiven Einzelvorhaben zu einem Geldabfluss von 799.018,21 EUR. Geplant war ein Geldabfluss von 789.400 EUR.

Im Haushaltsjahr 2023 konnten aufgrund oben genannter Bestimmungen keine Mittel aus dem Härteausgleichsfonds Verteilung 2 eingenommen werden.

### Ein- und Auszahlungen investiver Einzelvorhaben 2023:

Vorhaben	Bezeichnung	RA 2023			NVA 2023		
		Einzahlungen	Auszahlungen	Saldo	Einzahlungen	Auszahlungen	Saldo
10000	Energieeffizienzmaßnahmen	-	11 024,91	- 11 024,91	15 000,00	- 22 000,00	- 7 000,00
163000	Atemschutzgeräte FF St. Marien	2 703,57	- 8 285,76	- 5 582,19	2 700,00	- 8 300,00	- 5 600,00
163200	Helme FF Weichstetten	-	8 706,76	- 8 706,76	5 000,00	- 10 000,00	- 5 000,00
240200	Sanierung KBE Nöstlbach	75 000,00	- 75 000,00	-			
240810	Errichtung 5. Krabbelgruppe	-	2 902,27	- 2 902,27		- 2 900,00	- 2 900,00
611300	Linksabb.,Fahrbahnteiler,Gehsteig Moslberger L1374	-	32 287,50	- 32 287,50	261 300,00	- 258 500,00	2 800,00
612121	Gemeindestraßenbau	506 448,07	- 518 332,24	- 11 884,17	390 400,00	- 390 400,00	-
612300	Sanierung Brücken Stein und Bergern	-	11 800,10	- 11 800,10	-	- 30 000,00	- 30 000,00
612550	BZ-Mittel Straßenbau	25 000,00	- 107 273,28	- 82 273,28	25 000,00	- 107 200,00	- 82 200,00
617200	E-Transporter Bauhof	56 050,00	- 56 050,00	-	56 100,00	- 56 100,00	-
619000	Baulandprojekte	- 868 512,08	226 360,24	- 642 151,84	254 300,00	- 915 000,00	- 660 700,00
631200	RHB Neuhofnerstraße	-	19 493,42	- 19 493,42	172 400,00	- 63 300,00	109 100,00
815400	Relaunch Spielplätze/Skaterplatz	7 000,00	- 54 589,86	- 47 589,86	7 000,00	- 55 900,00	- 48 900,00
852000	Pseudo Vorhaben Abfallbeseitigung	-	29 005,17	- 29 005,17		- 29 800,00	- 29 800,00
914020	E-Transporter GIVE	16 500,00	- 16 500,00	-	16 500,00	- 16 500,00	-
920000	Pseudo Inv. Vorhaben	2 542,26		2 542,26			-
940000	BZ-Mittel	123 166,00	- 20 025,00	103 141,00	49 800,00	- 44 500,00	5 300,00
	<b>Summe</b>	- <b>54 102,18</b>	- <b>744 916,03</b>	- <b>799 018,21</b>	<b>1 336 000,00</b>	- <b>2 125 400,00</b>	- <b>789 400,00</b>

## 5.1. Weitere Detailinformationen investive Einzelvorhaben

Folgende Projekte konnten im Haushaltsjahr 2023 umgesetzt werden:

### **Energieeffizienzmaßnahmen**

Eine Potentialanalyse bzw. strategische Projektentwicklung und -begleitung iZm Photovoltaik auf den Dächern der öffentlichen Gebäude wurde für 22.000 EUR beauftragt, wobei die Hälfte in Höhe von 11.024,91 EUR bereits angezahlt wurde. 80 % bzw. max. 15.000 EUR werden durch das Gemeinde-Energie-Programm (GEP) vom Land gefördert, 7.000 EUR sollten aus dem Oö. Gemeindepaket 2023 finanziert werden. Nachdem noch keine Ergebnisse geliefert wurden, erwartet man sich eine Rückzahlung des bisher geleisteten Betrages.

### **Atemschutzgeräte FF St. Marien**

Die Ersatzbeschaffung von drei Atemschutzgeräten (müssen aufgrund der max. Lebensdauer ausgetauscht werden) für die Feuerwehr St. Marien war notwendig. Die Beschaffung erfolgte über das Landesfeuerwehrkommando und wird mit Landeszuschüssen in Höhe von 1.900 EUR gefördert. Die Anschaffungskosten beliefen sich auf 8.300 EUR, 10 % leistet die Feuerwehr, 5.600 EUR wurden aus den HAF 2 Mitteln zur Verfügung gestellt.

### **Helme FF St. Marien**

Die Feuerwehr Weichstetten benötigt insgesamt 50 Stück neue Helme à 360 EUR. 24 Stück wurden bereits angekauft. Nachdem es für den Ankauf von Feuerwehrhelmen keine Fördermittel gibt, wird der Ankauf mit den HAF 2 Mitteln finanziert.

### **Sanierung KBE Nöstlbach**

Beim Kindergarten Nöstlbach sind dringend Sanierungsmaßnahmen (Heizung, Fenster, Vollwärmeschutz, Terrasse, Einrichtung) notwendig, welche über die GIVE abgewickelt werden. Ein genehmigter Finanzierungsplan über 207.000 EUR liegt bereits vor. 75.000 EUR KIG-Mittel sind bereits zugeflossen.

### **Errichtung 5. Krabbelgruppe**

Der Zubau bei der Kinderbetreuungseinrichtung erfolgte über die GIVE St. Marien & Co KG und wurde im Jahr 2022 bereits endabgerechnet. Im Jahr 2023 langte noch eine Rechnung der Firma Feischl über Planungsleistungen der Heizung, Lüftung und Sanitär in Höhe von 2.900 EUR ein, für welche zur Finanzierung eine Rücklagenentnahme notwendig war.

### **Linksabbieger, Fahrbahnteiler, Gehsteig Moslberger L1374**

Für die Linksabbiegespur wurde vom Land OÖ bereits eine Rechnung für die Markierungskosten und Betriebskosten der nächsten 25 Jahre in Höhe von 32.287,50 EUR gelegt.

### **Gemeindestraßenbau**

Das Straßenbauprogramm (Nöstlbachstraße, Lilienstraße, Bahnweg, Stein, Rübenplatz, Sailerbachstraße) wurde im Jahr 2023 mit Kosten von 518.332,24 EUR umgesetzt. Die Finanzierung erfolgt mit 162.725 EUR KIG-Mitteln, 40.000 EUR Landesmittel, 120.000 EUR Darlehen, 58.957,07 EUR Verkehrsflächenbeiträge, 75.000 EUR BZ Straßenbau und 49.766 EUR Sonder-BZ für § 5 KIG Gemeindepaket.

**Sanierung Brücke Bergern und Neubau Brücke Stein**

Für die Grundlagenenerhebung sowie dem wasserrechtlichen Einreichprojekt sind bereits Kosten von 11.800,10 EUR entstanden.

**E-Transporter Bauhof**

Der 14 Jahre alte Bus wurde durch einen neuen E-Transporter ersetzt. Die Anschaffungskosten beliefen sich auf 56.050 EUR, welche mit 28.025 EUR KIG-Mitteln, 8.000 EUR E-Mobilitätsbonus mit

**Bauland 341/1**

Das Baulandprojekt wurde endabgerechnet. Die eingenommenen Infrastrukturbeiträge in Höhe von 7.017 EUR wurde an den Umwidmungswerber zurückbezahlt. Der Wasserverband hat mit einem Überschuss von 4.130,76 EUR abgerechnet. Die dem Projekt zugeführten Verkehrsflächenbeiträge in Höhe von 5.096,74 EUR wurden der lfd. Geschäftstätigkeit gutgeschrieben. Ein Betrag von 2.542,26 wurde auf die Rücklage abgerechnet Infrastrukturbeiträge gelegt.

**Bauland 814**

Der Baulandsicherungsvertrag ist grundsätzlich schon abgerechnet. Es wurden noch Verkehrsflächenbeiträge in Höhe von 12.985,48 EUR eingenommen, welche in die Errichtung einer Straßenbeleuchtung investiert werden soll.

**Bauland Weichstetten-Süd**

Im Zuge des Straßenbauprogramms wurde die Straße in Weichstetten Süd asphaltiert. Die Kosten belaufen sich auf 222.766,44 EUR. 90.000 EUR wurden aus KIG-Mitteln, 31.754,64 EUR an Verkehrsflächenbeiträgen eingenommen. Zudem wurde vom genehmigten Darlehen für das Straßenbauprogramm ein Betrag von 20.000 EUR zugezählt.

**Bauland 466 Etappe 2**

Für die Erweiterung „Hagmüller/Diözese/WSG“ wurden im Jahr 2021 Baulandsicherungsverträge abgeschlossen. Nachdem die weitere Errichtung der Infrastruktur durch die WSG übernommen wurde, wurden die eingenommenen Infrastrukturbeiträge in Höhe von 1.019.911 EUR gegen Übernahme der bisherigen Baukosten zurückbezahlt.

**Rückhaltebecken Neuhofner Straße**

Das Rückhaltebecken wurde bereits errichtet. Die derzeitigen Kosten belaufen sich auf 171.709,61 EUR, wobei die Endabrechnung noch ausständig ist. Es wurde bereits ein Eigenanteil in Höhe von 30.417,74 EUR der Rücklage entnommen. Die Fördergelder bzw. Endabrechnung wird 2024 erwartet.

**Relaunch Spielplätze/Skaterplatz**

Einige Spielgeräte der Freizeitanlagen wurden ausgetauscht. Die Kosten derzeitigen belaufen sich auf 54.589,86 EUR. Im Vorjahr wurde ein Darlehen in Höhe von 50.000 EUR aufgenommen, 7.000 EUR wurde von der GIVE St. Marien aus den Mitgliedsbeiträgen zugeschossen. Weitere Anschaffungen sind 2024 geplant.

**E-Transporter GIVE**

Für den Gebäudemanager wurde ein neues E-Fahrzeug angekauft. Die KIG-Mittel in Höhe von 16.500 EUR wurden von der Gemeinde eingenommen und an die GIVE weiterüberwiesen.

**Bedarfszuweisungsmittel**

Es wurden 49.766 EUR Pauschalzuschuss § 2 KIG sowie 73.400 EUR Sonder-Bedarfszuweisungsmittel vom Land OÖ eingenommen. 20.025 EUR wurden vom Pauschalzuschuss für den E-Transporter Bauhof verwendet, für den Rest wurde eine Rücklage dotiert.

**Offene bzw. laufende (Bauland)-Projekte**

619012: Der Überschuss an Infrastrukturbeiträgen beträgt 13.325,00 EUR. Die Endabrechnung ist noch ausständig.

619016: Der Überschuss an Infrastrukturbeiträgen beträgt 14.000,00 EUR. Die Endabrechnung ist noch ausständig.

619025: Das Projekt befindet sich in der Umsetzungsphase. Mit Ende 2023 besteht ein Überschuss von 285.774,90 EUR.

## 6. Finanzschulden und Verbindlichkeiten

Die Finanzschulden und Verbindlichkeiten aus Darlehen werden laufend getilgt.

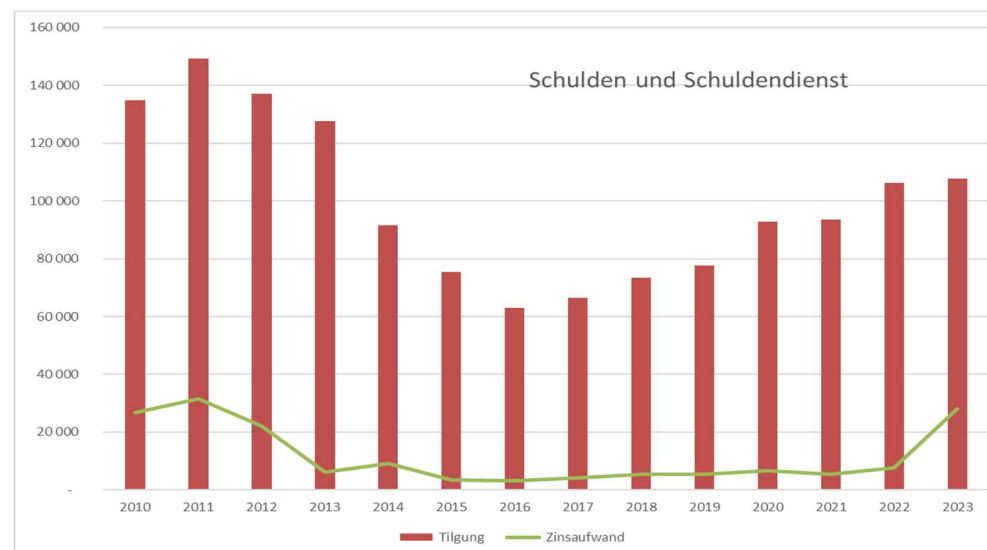
Die Tilgungen betragen im Haushaltsjahr 2023 107.853,01 EUR. Die Finanzierungsschulden erreichen mit Ende des Haushaltsjahres einen Stand von 833.248,31 EUR.

Finanzschulden	RA 2022	NVA 2023	RA 2023	MEFP 2024	MEFP 2025	MEFP 2026	MEFP 2027
Anfangsbestand	820 652,12	801 100,00	801 101,32	793 300,00	1 283 500,00	1 171 200,00	1 057 900,00
Zugang	86 664,62	240 800,00	140 000,00	590 900,00	-		
Abgang	106 215,42	108 800,00	107 853,01	100 700,00	112 300,00	113 300,00	87 200,00
<b>Endbestand</b>	<b>801 101,32</b>	<b>933 100,00</b>	<b>833 248,31</b>	<b>1 283 500,00</b>	<b>1 171 200,00</b>	<b>1 057 900,00</b>	<b>970 700,00</b>

Im abgelaufenen Haushaltsjahr wurde ein zusätzliches Darlehen in Höhe von 140.000 EUR für folgende Projekte aufgenommen:

- 120.000 EUR für Gemeindestraßenbau
- 20.000 EUR für Straßenbau Bauland Weichstetten-Süd

Es wurden im abgelaufenen Haushaltsjahr 2023 keine vorzeitigen Tilgungen (=Sondertilgungen) vorgenommen.

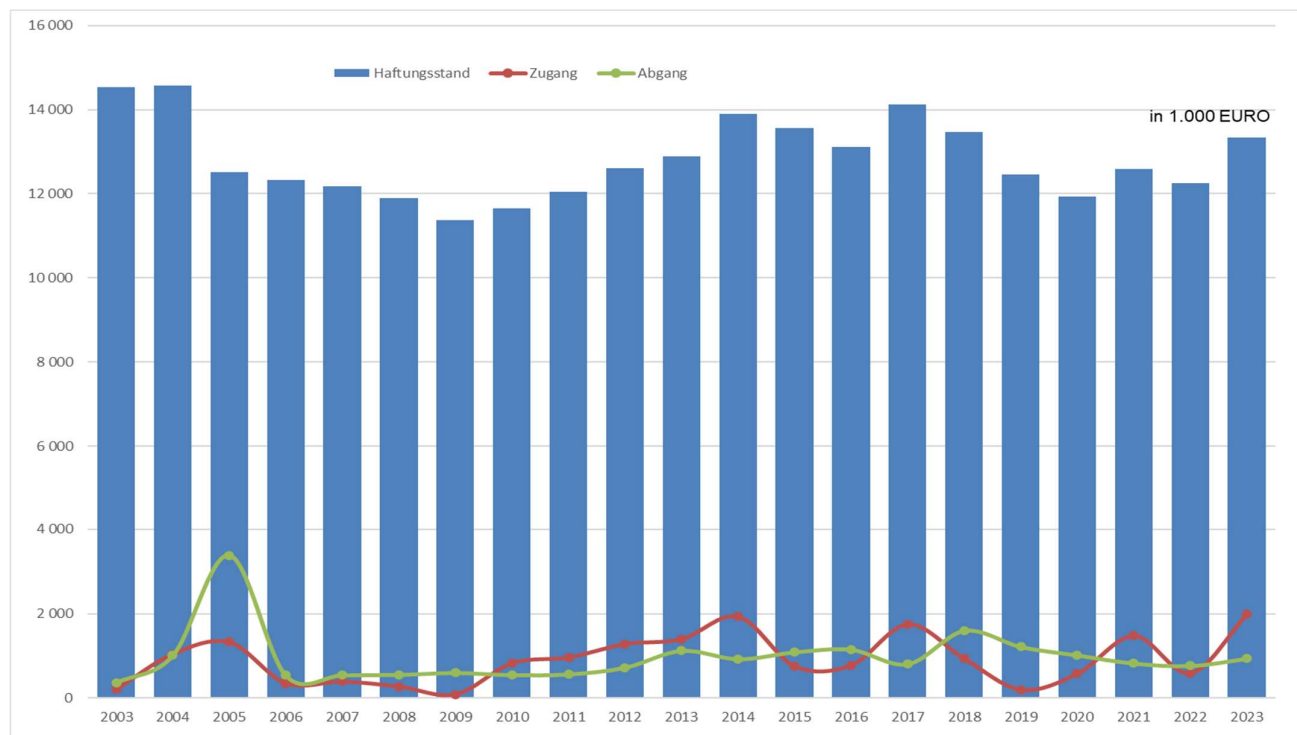




## 7. Haftungen

Die Haftungen sind im Haftungsnachweis (Anlage 6r) im Rechnungsabschluss ab Seite 335 dargestellt.

Belegtext	Fonds	Anfangsstand	Zugang	Abgang	Endstand
WVB unteres Kremstal	631000	526 607,86	0,00	14 000,30	512 607,56
SWV Kremstal	631000	354 784,36	0,00	203 459,33	151 325,03
Wasser - Wasserverband Ansfelden	850000	3 658 814,19	1 822 020,65	116 688,00	5 364 146,84
Kanal - Wasserverband Ansfelden	851000	6 013 788,40	41 293,66	494 764,78	5 560 317,28
GIVE St. Marien & Co KG	914000	1 727 974,21	131 000,00	110 984,86	1 747 989,35
		12 281 969,02	1 994 314,31	939 897,27	13 336 386,06



**8. Beschreibung wesentlicher finanzieller Auswirkungen, welche weder im aktuell zu erstellenden Rechnungsabschluss noch im geltenden Gemeindevoranschlag und im mittelfristigen Ergebnis- und Finanzplan enthalten sind**

Es sind keine wesentlichen finanziellen Auswirkungen bekannt, welche weder im aktuellen Rechnungsabschluss noch im Voranschlag und im mittelfristigen Ergebnis- und Finanzplan enthalten sind.

## **9. Beschreibung allfälliger Auswirkungen der Ergebnisse des abgelaufenen Haushaltsjahres auf das laufende Haushaltsjahr bzw. den mittelfristigen Ergebnis- und Finanzplan verbunden mit dem Vorschlag entsprechender Maßnahmen**

### **Härteausgleichsmittel**

Die Gemeinde St. Marien ist mit dem Voranschlag 2024 wiederum Härteausgleichsgemeinde. Daher sind im Voranschlag 2024 sowie im mittelfristigen Ergebnis- und Finanzplan Härteausgleichsmittel vorgesehen.

### **Abfallgebühren, Wasser- und Kanalgebühren**

Für 2024 wurde bei der Wasserversorgung, bei der Abwasserbeseitigung und bei der Abfallentsorgung eine Gebührenerhöhung vorgenommen. Die Betriebe können kostendeckend geführt werden.

### **Darlehensbelastungen**

2024 ist die Aufnahme eines Darlehens für den Straßenbau, für die Sanierung der Brücken, für den Linksabbieger sowie für die Park & Ride Nöstlbach vorgesehen. Die Annuitätenbelastung wird daher um einiges ansteigen.

### **Kinderbetreuungseinrichtungen**

Die Umsetzung von Maßnahmen des „Paktes für das Kinderland OÖ“ (Gehaltserhöhung, zusätzlicher Urlaub, mehr Vorbereitungs- und Leitungszeit, schrittweise Reduktion der Gruppengröße, Ausweitung der Öffnungszeiten) führen zu einem enormen Anstieg der Personalkosten im Kinderbetreuungsbereich. Die Betriebsführung wird zudem ab 01.01.2024 von der Caritas für Kinder und Jugendlich übernommen, für deren Leistungserbringung zusätzliche Kosten entstehen.

## **10. Beschreibung sich abzeichnender Entwicklungen (Verbesserungen, Belastungen), die sich in den folgenden Haushaltsjahren auf den Gemeindehaushalt auswirken können**

### **Kommunalsteuer**

Die Kommunalsteuer ist der Schlüssel zur finanziellen Unabhängigkeit einer Gemeinde. Das Steueraufkommen der Gemeinde St. Marien hat 2021 seinen Tiefpunkt erreicht (Ergebnishaushalt), nimmt seither aber wieder stetig zu, was insbesondere auch auf die enormen, gesetzlichen Lohnerhöhungen zurückzuführen ist.

### **Kanalbenutzungsgebühren**

Zu einer mindestens 4 %igen jährlichen Erhöhung hat sich St. Marien 1999 mit dem §18-Vertrag<sup>2</sup> bis einschließlich 2017 verpflichtet. Eine Erhöhung der Gebühren um 8 % im Jahr 2024 war aufgrund des anstehenden Investitionsbedarfs und der gestiegenen Energiepreise dennoch erforderlich. Die Überschüsse verbleiben weiterhin beim Wasserverband Großraum Ansfelden. Die derzeitigen Kanalgebühren erfüllen die Vorgaben des Landes (Mindestgebühr 4,11 EUR/m<sup>3</sup>).

### **Wasserbezugsgebühren**

Im Voranschlagserlass wird die Mindestgebühr für 2024 mit EUR 1,67/m<sup>3</sup> festgelegt. Für Härteausgleichsgemeinden erhöht sich dieser Wert um mindestens 20 Cent pro m<sup>3</sup>. Der derzeit gültige Wasserpreis beträgt EUR 2,12/m<sup>3</sup> womit den Vorgaben des Landes entsprochen wird, zumal zusätzlich noch eine Grundgebühr eingehoben wird. Aufgrund der Erhöhung des Wasserbezugspreises der Linz AG sowie der anstehenden Investitionen wurde die Wasserbenutzungsgebühr um 8 % (d.s. EUR 2,29/m<sup>3</sup>) erhöht. Die Überschüsse verbleiben beim Wasserverband Großraum Ansfelden.

### **Abfallgebühren**

Der Unterabschnitt Abfallbeseitigung konnte im Jahr 2023 nicht mehr kostendeckend geführt werden. Die Abfallgebühren wurden daher ab Jahr 2024 um 10 % erhöht.

Mit den verordneten Gebühren für das Haushaltsjahr 2024 soll im Betrieb der Abfallbeseitigung ein betriebswirtschaftlicher Kostendeckungsgrad von 100 % erreicht werden.

### **Krankenanstaltenbeitrag und Sozialhilfeverbandsumlage**

Die Krankenanstaltenbeiträge wurden im Jahr 2024 um 8,4 % erhöht, was für die Gemeinde St. Marien Mehrausgaben von 125.100 EUR bedeutet. Zur Abfederung wurde im Jahr 2023 ein einmaliger Landeszuschuss in Höhe von 112.300 EUR gewährt, welcher 2024 wiederum weggefallen ist. Die SHV-Umlage steigt im Jahr 2024 um beträchtliche 10,4 %, das sind 129.200 EUR. Ein Haushaltsausgleich rückt damit in weite Ferne.

### **Essen auf Räder**

2023 erwirtschaftete der Betrieb Essen auf Rädern einen geringfügigen Verlust von 2.109,10 EUR (EH) bzw. 473,92 EUR (FH). Mit der Anpassung des Portionspreis im Juli 2023 auf 10,50 EUR, davon 4,00 EUR für die Zustellung und 6,50 EUR für das Essen, kann der Betrieb im Jahr 2024 voraussichtlich kostendeckend geführt werden.

---

<sup>2</sup> Vertrag über die Gewährung von Nachlässen gemäß §18 Abs. 1 Wasserbautenförderungsgesetz zwischen dem Umwelt- und Wasserwirtschaftsfonds und der Gemeinde

**Darlehensbelastungen**

Im Voranschlagsjahr 2024 ist die Aufnahme eines Darlehens in Höhe von 590.900 geplant. Die Annuität belastet mit ca. 34.300 EUR die finanzielle Leistungsfähigkeit der Gemeinde.

In der mittelfristigen Planung entlastet folgendes Darlehen den Gemeindehaushalt:

Auslaufen Darlehen Straßenbau	11.500 EUR Tilgung	wirksam ab 2025
Auslaufen Darlehen EDV, Traktor, Straßenbau	18.300 EUR Tilgung	wirksam ab 2027
Auslaufen Darlehen Landesstraßenbau	3.900 EUR Tilgung	wirksam ab 2027
Auslaufen Darlehen Abs. St. Marienbach	2.800 EUR Tilgung	wirksam ab 2028
Auslaufen Darlehen GW Tiestling	3.500 EUR Tilgung	wirksam ab 2028

## 11. Abweichungen zum Nachtragsvoranschlag 2023

Abweichungen (Finanzierungshaushalt) über EUR 5.000,00 lt. GR-Beschluss vom 24.05.2018

### Laufende Geschäftstätigkeit

Fonds	Finanzpos.	Finanzposition Text	FRA 2023	FVA 2023 B	Abweichung	Begründung
000000	2.816399	Vergütung pol. Vertretung	-13 250,50	-22 100,00	8 849,50	weniger Verrechnung TOP Wasser/Kanal/Müll
010000	2.863200	Transfers von Sozialvers.träger (AMS)	-19 081,12	-27 400,00	8 318,88	Zuschuss ab 04/23
010000	1.510000	Geldbezüge d. Vertragsbed. der Verw.	472 565,79	497 300,00	-24 734,21	weniger Personal Bauamt
070000	1.729000	Sonstige Ausgaben	27 549,47	33 000,00	-5 450,53	Einsparungen
080000	1.751100	Lfd. Transferz. an Länder	234 791,56	222 200,00	12 591,56	Nachzahlung Abrechnung
163000	1.400000	Geringwertige Wirtschaftsg. Anlageverm.	7 458,29	13 700,00	-6 241,71	weniger Anschaffungen
163000	1.617000	Instandhaltung von Fahrzeugen	10 102,40	3 000,00	7 102,40	mehr Reparaturen
163100	1.617000	Instandhaltung von Fahrzeugen	19 285,83	3 000,00	16 285,83	Reparatur TLF
163100	1.042000	Amts-, Betriebs- und Geschäftsausstattung	6 299,82	0,00	6 299,82	Umbau Sirene
179000	1.720099	Vergütung Bauhof	20 833,00	15 000,00	5 833,00	Starkregenereignisse
211000	1.700100	Betriebskosten (KG)	44 959,35	36 700,00	8 259,35	Nachzahlung Heizkostenabr. + höheres Akonto
211000	1.566000	Zuwendungen aus Anlass v. Dienstjubiläen	5 776,23	0,00	5 776,23	Dienstjubiläum Gebäudemanager
240000	1.728000	Entgelte für sonstige Leistungen	38 167,90	32 000,00	6 167,90	Reinigung externer Dienstleister
240000	1.757010	Lfd. Transferz. an priv. Org.	380 227,36	392 400,00	-12 172,64	Änderung Zuordnung Kiga vs. KS
240100	2.861000	Lfd. Transferz. von Ländern	-242 647,97	-205 600,00	-37 047,97	Änderung Zuordnung Kiga vs. KS
240100	1.757010	Lfd. Transferz. an priv. Org.	329 885,62	323 600,00	6 285,62	Änderung Zuordnung Kiga vs. KS
240200	2.861000	Lfd. Transferz. von Ländern	-178 095,16	-170 000,00	-8 095,16	Höhere Zuschüsse Stützkräfte/15A
240200	1.728000	Entgelte für sonstige Leistungen	8 819,36	2 000,00	6 819,36	Reinigung externer Dienstleister (Krankenstand)
240800	1.757010	Lfd. Transferz. an priv. Org.	178 646,36	173 100,00	5 546,36	Änderung Zuordnung Kiga vs. KS
240810	2.861000	Lfd. Transferz. von Ländern	-84 655,40	-110 700,00	26 044,60	Änderung Zuordnung Kiga vs. KS
240810	1.757010	Lfd. Transferz. an priv. Org.	142 465,96	124 900,00	17 565,96	Änderung Zuordnung Kiga vs. KS
240900	2.816700	Kostenbeiträge für sonst. Leist. (Gastbeiträge)	-26 020,00	-20 500,00	-5 520,00	Vorschreibung Monat 12, Einzahlung teilweise im neuen Jahr
240900	1.720700	Gastbeiträge	30 042,21	14 400,00	15 642,21	Verrechnung von Vorjahren
250900	2.816700	Kostenbeiträge für sonst. Leist. (Gastbeiträge)	-12 575,00	-5 700,00	-6 875,00	Vorschreibung Monat 12, Einzahlung teilweise im neuen Jahr

323000	1.720099	Vergütung Bauhof	10 278,50	4 000,00	6 278,50	Kulturveranstaltungen 4. Quartal
363000	1.720099	Vergütung Bauhof	94 263,45	85 900,00	8 363,45	mehr Arbeitsleistungen für Ortsbildpflege
429000	1.757000	Lfd. Transferz. an priv. Organisationen	-3 593,84	5 000,00	-8 593,84	Abrechnung 2020 Verein ISI
519100	1.722000	Rückersätze von Einnahmen	37 909,00	0,00	37 909,00	Impfkampagne
612000	2.850100	Interessentenbeiträge v. Eigent./Anrain.	-71 423,91	0,00	-71 423,91	Verkehrsflächenbeiträge
612000	1.720099	Vergütung Bauhof	91 951,50	86 800,00	5 151,50	mehr Arbeitsleitungen für Gemeindestraßen
612000	1.729910	Sonstige Ausgaben (Zuf. Verkehrsflächenb.)	71 423,91	0,00	71 423,91	Zuf. Verkehrsflächenbeiträge
617000	2.816099	Kostenbeiträge für sonst. Leist. (Vergütungen)	-437 979,02	-388 200,00	-49 779,02	mehr Arbeitsleistungen erbracht/höherer Stundensatz
617000	2.863200	Transfers von Sozialvers.träger (AMS)	0,00	-6 500,00	6 500,00	ATZ nicht genehmigt
617000	1.617000	Instandhaltung von Fahrzeugen	24 585,73	10 000,00	14 585,73	Reparatur Lkw
617000	1.511000	Geldb. Vertragsbed. in handw. Verwendung	211 630,73	203 000,00	8 630,73	zu niedrig geplant
617000	1.565000	MehreLeistungsvergütungen	32 004,02	25 000,00	7 004,02	Überstunden Winterdienst
814000	1.720099	Vergütung Bauhof	73 072,02	61 900,00	11 172,02	mehr Arbeitsleistungen für Winterdienst
815200	1.720099	Vergütung Bauhof	12 186,25	7 000,00	5 186,25	mehr Arbeitsleistungen für FZA Weichstetten
850000	2.852000	Geb. f.d. Benützung v. Gde-Einrichtungen	-793 068,51	-643 100,00	-149 968,51	höhere Einnahmen Wasserbezugsgebühr
850000	2.864000	Transfers von Unternehmen und andere (ohne Fin.u.)	-18 948,44	0,00	-18 948,44	Entnahme RL für Ausgaben GIVE iZm Investitionen
850000	2.862000	Lfd. Transferz. von Gemeinden	0,00	-10 800,00	10 800,00	siehe Konto 2/850/864
850000	1.728000	Entgelte für sonstige Leistungen	795 014,90	643 100,00	151 914,90	vgl. höhere Einnahmen Wasserbezugsgebühr
850000	1.775000	Kapitaltransferz. an Untermehmungen	5 559,79	0,00	5 559,79	Transfer RL an GIVE
851000	2.852000	Geb. f.d. Benützung v. Gde-Einrichtungen	-1 433 482,11	-1 256 100,00	-177 382,11	höhere Einnahmen Kanalbenützungsggebühr
851000	2.864000	Transfers von Unternehmen und andere (ohne Fin.u.)	-17 581,77	0,00	-17 581,77	Entnahme RL für Ausgaben GIVE iZm Investitionen
851000	2.862000	Lfd. Transferz. von Gemeinden	0,00	-10 800,00	10 800,00	siehe Konto 2/851/864
851000	1.728000	Entgelte für sonstige Leistungen	1 437 348,20	1 256 100,00	181 248,20	vgl. höhere Einnahmen Kanalbenützungsggebühr
851000	1.775000	Kapitaltransferz. an Untermehmungen	34 345,52	27 600,00	6 745,52	Transfer RL an GIVE
852000	2.852000	Geb. f.d. Benützung v. Gde-Einrichtungen	-364 343,94	-358 200,00	-6 143,94	höhere Einnahmen Abfallentsorgung
852000	1.728000	Entgelte für sonstige Leistungen	144 458,17	135 000,00	9 458,17	höhere Ausgaben Waizinger/BAV für Restabfall
920000	2.833000	Kommunalsteuer	-800 025,81	-726 000,00	-74 025,81	steigende Lohnkosten, zu niedrig veranschlagt
920000	2.831000	Grundsteuer von den Grundstücken	-386 279,69	-362 200,00	-24 079,69	Aufrollungen Grundsteuer
925000	2.859000	Ertragsanteile ohne Spielbankabgabe	-5 087 052,23	-5 077 200,00	-9 852,23	Mehreinnahmen Ertragsanteile
940000	2.860100	Lfd. Transferz. von Bund (Impfkampagne)	-37 909,00	0,00	-37 909,00	Ersatz von Bund für Impfkampagne

## Investive Einzelvorhaben

Fonds	Finanzpos	Finanzposition Text	Haushaltsprogramm	FRA 2023	FVA 2023 B	Abweichung	Begründung
010000	2.861000	Lfd. Transferz. von Ländern	010000	0,00	-15 000,00	15 000,00	Analyse Energieeffizienz noch nicht abgeschlossen
010000	1.728000	Entgelte für sonstige Leistungen	010000	11 024,91	22 000,00	-10 975,09	Analyse Energieeffizienz noch nicht abgeschlossen
163100	2.301100	KTZ Land (BZ)	163100_4	0,00	-26 000,00	26 000,00	Umsetzung Löschwasserbehälter Rhema/Weidenstr. erst 2024
163100	1.050000	Sonderanlagen	163100_4	0,00	60 000,00	-60 000,00	Umsetzung Löschwasserbehälter Rhema/Weidenstr. erst 2024
211000	2.301300	KTZ Land (LZ)	211000	0,00	-12 000,00	12 000,00	Umsetzung Löschwasserbehälter Rhema/Weidenstr. erst 2024
211000	1.786000	Kapitaltransf. an Betei. der Gem./des -verbandes	211000	0,00	15 000,00	-15 000,00	Digitalisierung nicht umgesetzt
240200	2.860000	Lfd. Transferz. von Bund	240200	-75 000,00	0,00	-75 000,00	KIG-Mittel für Sanierung KBE Nöstlbach
240200	1.786000	Kapitaltransf. an Betei. der Gem./des -verbandes	240200	75 000,00	0,00	75 000,00	Weiterleitung KIG-Mittel an GIVE
611300	2.307300	Kapitaltransfer private HH (Infrastrukturbeitrag)	611300	0,00	-205 000,00	205 000,00	Umsetzung Linksabbieger erst 2024
611300	2.346000	Investitionsdarlehen von Finanz.unt.	611300	0,00	-56 300,00	56 300,00	Umsetzung Linksabbieger erst 2024
611300	1.002000	Straßenbauten	611300	0,00	226 300,00	-226 300,00	Umsetzung Linksabbieger erst 2024
612121	2.307100	Kapitaltransfer privaten HH (Interessentenbeiträge)	612121	-58 957,07	-32 200,00	-26 757,07	Mehreinnahmen Verkehrsflächenbeiträge
612121	2.346000	Investitionsdarlehen von Finanz.unt.	612121	-120 000,00	-33 200,00	-86 800,00	vgl. Projekt 619020 Singer-Etl-Mayr
612121	1.060000	AiB Grundstückseintr.	612121	518 332,24	0,00	518 332,24	vgl. keine Baukosten auf 1/612121/002000
612121	1.002000	Straßenbauten	612121	0,00	390 400,00	-390 400,00	vgl. Baukosten auf 1/612121/060000
612300	1.060000	AiB Grundstückseintr.	612300	11 800,10	0,00	11 800,10	Planungskosten Brücken Stein/Bergern
612300	1.002000	Straßenbauten	612300	0,00	30 000,00	-30 000,00	vgl. 1/612300/060000
619004	2.307100	Kapitaltransfer privaten HH (Interessentenbeiträge)	619004_44	5 096,74	0,00	5 096,74	Storno Verkehrsflächenbeitrag Simader
619004	2.307300	Kapitaltransfer private HH (Infrastrukturbeitrag)	619004_44	7 017,00	0,00	7 017,00	Rückzahlung Infrastrukturbeitrag Hartmann
619004	2.864000	Transfers von Unternehmen und andere (ohne Fin.u.)	619004_44	-8 772,54	0,00	-8 772,54	Guthaben Abr. Baulandsicherungsvertrag mit WVB
619004	1.772000	Kapitaltransferz. an Gemeinden	619004_44	0,00	10 500,00	-10 500,00	vgl. Guthaben Abr. Baulandsicherungsvertrag mit WVB
619008	1.005000	Anlagen zu Straßenbauten	619008_48	0,00	13 000,00	-13 000,00	Straßenbeleuchtung erst 2024



619012	1.772000	Kapitaltransferz. an Gemeinden	619012_52	0,00	8 400,00	-8 400,00	noch keine Abrechnung Baulandsicherungsvertrag
619020	2.307100	Kapitaltransfer privaten HH (Interessentenbeiträge)	619020	-31 754,64	0,00	-31 754,64	Verkehrsflächenbeiträge Singer-Etl-Mayr
619020	2.346000	Investitionsdarlehen von Finanz.unt.	619020	-20 000,00	-151 300,00	131 300,00	vgl. Projekt 612121 Gemeindestraßenbau
619020	1.060000	AiB Grundstückseinr.	619020	222 766,44	0,00	222 766,44	vgl. keine Baukosten auf 1/619020/002000
619020	1.002000	Straßenbauten	619020	0,00	314 600,00	-314 600,00	vgl. Baukosten auf 1/619020/060000
619026	2.307300	Kapitaltransfer private HH (Infrastrukturbeitrag)	619026	1 019 911,00	0,00	1 019 911,00	Rückzahlung Infrastrukturbeitrag WSG/Hagmüller
619026	1.060000	AiB Grundstückseinr.	619026	-280 183,14	0,00	-280 183,14	Storno Baukosten WSG/Hagmüller
619026	1.775000	Kapitaltransferz. an Unternehmungen	619026	-171 315,59	563 600,00	-734 915,59	Rückzahlung Baukosten an WVB
631200	2.309000	Kapitaltransfers von der Europäischen Union	631200	0,00	-85 200,00	85 200,00	Abrechnung RHB Neuhofnerstr. erst 2024
631200	2.301000	Kapitaltransfers Land, Landesfonds, Landeskammer	631200	0,00	-34 900,00	34 900,00	Abrechnung RHB Neuhofnerstr. erst 2024
631200	2.300000	Kapitaltransf. von Bund, -fonds und -kammern	631200	0,00	-52 300,00	52 300,00	Abrechnung RHB Neuhofnerstr. erst 2024
631200	1.060000	AiB Grundstückseinr.	631200	19 493,42	63 300,00	-43 806,58	Abrechnung RHB Neuhofnerstr. erst 2024
914010	2.860000	Lfd. Transferz. von Bund	914010	0,00	-20 000,00	20 000,00	Tiefenbohrung VS St. Marien erst 2024
914010	2.871100	KTZ aus Gemeindebedarfszuweisungsmittel	914010	0,00	-20 000,00	20 000,00	Tiefenbohrung VS St. Marien erst 2024
914010	1.786000	Kapitaltransf. an Betei. der Gem./des - verbandes	914010	0,00	40 000,00	-40 000,00	Tiefenbohrung VS St. Marien erst 2024
940000	2.861400	Transfers von Ländern (Pauschalzuschuss)	940000	-123 166,00	-49 800,00	-73 366,00	Pauschalzuschuss und Sonder-BZ
940000	1.729900	Sonstige Ausgaben (Zuführung)	940000	20 025,00	44 500,00	-24 475,00	Verwendung Pauschalzuschuss für E- Transporter

## 12. Hebesätze 2023



BUD-2022-1125-00002

### KUNDMACHUNG

Im Sinne des Par. 94 Abs.3 der OÖ. Gemeindeordnung 1990 idF. LGBl. 90/2021 wird hiermit kundgemacht, dass der Gemeinderat der Gemeinde St. Marien in der am 01. Dezember 2022 abgehaltenen öffentlichen Sitzung die Festsetzung der Hebesätze wie folgt beschlossen hat:

DIE HEBESÄTZE DER GEMEINDESTEUERN FÜR 2023 WERDEN WIE FOLGT FESTGESETZT:

Grundsteuer für land- und forstwirtschaftliche Betriebe	500	v.H. d. Steuermessbetrages
Grundsteuer für bebaute Grundstücke	500	v.H. d. Steuermessbetrages
Kommunalabgabe/Kommunalsteuer	3	v.H. d. Lohnsumme


Der Bürgermeister

*digital signiert*

Walter Lazelsberger

Angeschlagen am 02. Dezember 2022

Abgenommen am 20. Dezember 2022

	Unterzeichner	Gemeinde St. Marien
	Datum/Zeit-UTC	2022-12-02T09:37:06+01:00
	Aussteller-Zertifikat	a-sign-corporate-07
	Serien-Nr.	935708811
Prüfinformation	Informationen zur Prüfung der elektronischen Signatur finden Sie unter: <a href="https://www.signaturpruefung.gv.at">https://www.signaturpruefung.gv.at</a>	
Hinweis	Dieses Dokument wurde amtssigniert. Auch ein Ausdruck dieses Dokuments hat gemäß § 20 E-Government-Gesetz die Beweiskraft einer öffentlichen Urkunde.	

### **13. Anlagespiegel Einzelkonten (Anlage 6g)**

Die Anlage 6g ist als Beilage dem Rechnungsabschluss angefügt.

## 14. Nachweis über Veräußerung von Vermögenswerten

Grp/Fonds	Gruppen-/Fondsbezeichnung	Ertrag EH	Aufwand EH	Saldo EH	Einzahlung FH	Auszahlung FH	Saldo FH
Konto	Kontenbezeichnung						
0	Vertretungskörper und allgemeine Verwaltung						
016000	Elektronische Datenverarbeitung						
683000	Verluste Abgang von Sachanlagen und imm. Vermögen	0,00	4.407,76	-4.407,76	0,00	0,00	0,00
Fondssumme Elektronische Datenverarbeitung		0,00	4.407,76	-4.407,76	0,00	0,00	0,00
Gruppensumme Vertretungskörper und allgemeine Verwaltung		0,00	4.407,76	-4.407,76	0,00	0,00	0,00
6	Straßen-und Wasserbau, Verkehr						
612000	Gemeindestraßen						
683000	Verluste Abgang von Sachanlagen und imm. Vermögen	0,00	435,87	-435,87	0,00	0,00	0,00
Fondssumme Gemeindestraßen		0,00	435,87	-435,87	0,00	0,00	0,00
617000	Bauhöfe						
803000	Veräuß. von techn. Anlagen, Fahrzeugen, Maschinen	5.010,00	0,00	5.010,00	5.010,00	0,00	5.010,00
Fondssumme Bauhöfe		5.010,00	0,00	5.010,00	5.010,00	0,00	5.010,00
Gruppensumme Straßen-und Wasserbau, Verkehr		5.010,00	435,87	4.574,13	5.010,00	0,00	5.010,00
Gesamtsumme		5.010,00	4.843,63	166,37	5.010,00	0,00	5.010,00

**15. Nachweis der kurz- und langfristigen Forderungen und Verbindlichkeiten**

	<b>Stand per 31.12.2021</b>	<b>Stand per 31.12.2022</b>	<b>Stand per 31.12.2023</b>
Kurzfristige Forderungen:	395.933,66 EUR	118.491,50 EUR	169.372,61 EUR
Langfristige Forderungen:	248.178,85 EUR	220.603,43 EUR	193.028,01 EUR
Kurzfristige Verbindlichkeiten:	327.979,20 EUR	275.420,59 EUR	293.711,05 EUR
Langfristige Verbindlichkeiten:	248.178,85 EUR	220.603,43 EUR	193.028,01 EUR

Fonds	Konto	MVAG	VorhabenCd	Kontenbezeichnung	Endstand 31.12.2023	Anfangsstand 31.12.2022
<b>Mittelaufbringungen Haushaltsrest</b>						
010000	816000	2114/3114		Kostenbeiträge (Kostenersätze) für sonst. Leist.	10.891,70	10.488,04
010000	829000	2116/3116		Sonstige Einnahmen	0,00	1.500,00
010000	863200	2121/3121		Transfers von Sozialvers.träger (AMS)	2.499,71	0,00
015000	829000	2116/3116		Sonstige Einnahmen	1.112,00	1.415,00
031000	816000	2114/3114		Kostenbeiträge (Kostenersätze) für sonst. Leist.	3.660,60	601,20
131000	828000	2116/3116		Rückersätze von Ausgaben	7,44	7,44
133000	808000	2116/3116		Veräußerung von Waren	16,00	0,00
211000	811000	2115/3115		Miet- und Pachterträge	365,00	420,50
211000	829000	2116/3116		Sonstige Einnahmen	0,00	150,00
211100	811000	2115/3115		Miet- und Pachterträge	285,00	415,00
232000	810200	2114/3114		Leistungserlöse (Verpflegung)	103,64	103,64
240000	810000	2114/3114		Leistungserlöse	1.909,01	1.889,51
240000	810100	2114/3114		Leistungserlöse	875,00	0,00
240000	810200	2114/3114		Leistungserlöse (Verpflegung)	3.606,68	2.072,04
240000	810300	2114/3114		Leistungserlöse (Bastelbeiträge)	254,52	145,44
240100	810000	2114/3114		Leistungserlöse	1.619,03	1.088,40
240100	810100	2114/3114		Leistungserlöse	250,00	0,00
240100	810200	2114/3114		Leistungserlöse (Verpflegung)	3.396,43	2.205,83
240100	810300	2114/3114		Leistungserlöse (Bastelbeiträge)	45,45	90,90
240100	863200	2121/3121		Transfers von Sozialvers.träger (AMS)	952,53	924,79
240200	810000	2114/3114		Leistungserlöse	1.452,66	1.239,97
240200	810200	2114/3114		Leistungserlöse (Verpflegung)	2.697,70	1.450,93
240200	810300	2114/3114		Leistungserlöse (Bastelbeiträge)	36,36	45,45
240700	810100	2114/3114		Leistungserlöse	125,00	-63,02
240800	810000	2114/3114		Leistungserlöse	1.449,06	1.249,06
240800	810100	2114/3114		Leistungserlöse	250,00	0,00
240800	810200	2114/3114		Leistungserlöse (Verpflegung)	1.265,46	476,38

Fonds	Konto	MVAG	VorhabenCd	Kontenbezeichnung	Endstand	Anfangsstand
					31.12.2023	31.12.2022
240800	810300	2114/3114		Leistungserlöse (Bastelbeiträge)	0,00	18,18
240800	863200	2121/3121		Transfers von Sozialvers.träger (AMS)	0,00	1.227,42
240810	810000	2114/3114		Leistungserlöse	1.622,69	840,88
240810	810200	2114/3114		Leistungserlöse (Verpflegung)	1.327,27	294,55
240820	810000	2114/3114		Leistungserlöse	650,45	952,26
240820	810200	2114/3114		Leistungserlöse (Verpflegung)	721,32	54,54
240820	810300	2114/3114		Leistungserlöse (Bastelbeiträge)	0,00	45,45
240900	816700	2114/3114		Kostenbeiträge für sonst. Leist. (Gastbeiträge)	11.560,00	0,00
250000	810000	2114/3114		Leistungserlöse	7.614,84	6.938,15
250000	810200	2114/3114		Leistungserlöse (Verpflegung)	6.468,00	3.928,00
250000	810300	2114/3114		Leistungserlöse (Bastelbeiträge)	109,08	0,00
250100	810000	2114/3114		Leistungserlöse	3.098,92	2.830,73
250100	810200	2114/3114		Leistungserlöse (Verpflegung)	3.094,55	1.927,27
250100	810300	2114/3114		Leistungserlöse (Bastelbeiträge)	30,91	-5,45
422100	811000	2115/3115		Miet- und Pächterträge	280,00	136,00
422300	811000	2115/3115		Miet- und Pächterträge	15,00	134,00
423000	810000	2114/3114		Leistungserlöse	6.549,96	5.470,01
612000	850100	2111/3111		Interessentenbeiträge v. Eigent./Anrain.	1.511,45	727,42
612000	868000	2124/3124		Lfd. Transferz. von priv. Haushalten	170,50	540,00
817000	829000	2116/3116		Sonstige Einnahmen	80,00	80,00
850000	864000	2123/3123		Transfers von Unternehmen und andere (ohne Fin.u.)	10.386,75	13.388,65
851000	864000	2123/3123		Transfers von Unternehmen und andere (ohne Fin.u.)	15.752,95	10.811,67
852000	808000	2116/3116		Veräußerung von Waren	529,09	1.041,04
852000	816000	2114/3114		Kostenbeiträge (Kostensätze) für sonst. Leist.	0,00	383,40
852000	852000	2113/3113		Geb. f.d. Benützung v. Gde-Einrichtungen	3.411,51	3.890,60
910000	828000	2116/3116		Rückersätze von Ausgaben	138,80	7,50
910000	829000	2116/3116		Sonstige Einnahmen	2,31	0,00
920000	823000	2131/3131		Sonstige Zinserträge	19,59	0,00
920000	830000	2111/3111		Grundsteuer v. land-u.fortsw. Betrieben	-94,79	-352,41



Fonds	Konto	MVAG	VorhabenCd	Kontenbezeichnung	Endstand 31.12.2023	Anfangsstand 31.12.2022
920000	831000	2111/3111		Grundsteuer von den Grundstücken	5.371,70	5.125,06
920000	833000	2111/3111		Kommunalsteuer	7.916,20	8.810,44
920000	838000	2111/3111		Abgaben für das Halten von Tieren	713,00	240,00
920000	842000	2111/3111		Zweitwohnsitzabgaben	259,20	0,00
920000	845200	2111/3111		Erhaltungsbeitrag Wasser	124,96	-44,55
920000	845300	2111/3111		Erhaltungsbeitrag Kanal	4.171,68	3.674,24
920000	849000	2111/3111		Nebenansprüche	1.129,80	1.141,80
920000	849100	2111/3111		Nebenansprüche	0,00	1.404,24
920000	856000	2111/3111		Verwaltungsabgaben	1.059,40	1.056,30
920000	857000	2111/3111		Kommissionsgebühren	0,00	20,40
<b>Teilsomme A</b>					<b>134.923,07</b>	<b>104.654,29</b>
	270000	4110		Finanzamt - Vorsteuerbeträge	269,70	0,00
	270001	4110		Steuer IGE	227,70	0,00
	279000	4110		Sonstige Vorschüsse	0,08	0,00
	360000	4120		Umsatzsteuer	8.146,12	0,00
	360001	4120		Steuer IGE	294,59	0,00
	361000	4120		Bundesgebühren	302,70	0,00
	362120	4120		GKK Vertragsbedienstete	37.415,55	0,00
	363910	4120		Freizeitwohnungspauschale	540,00	0,00
	371000	4120		Umsatzsteuer Verrechnungsk. - Zahllast	30.100,27	0,00
	379000	4120		Sonstige Verbindlichkeiten	1.313,68	0,00
<b>Teilsomme C</b>					<b>78.610,39</b>	<b>0,00</b>
<b>Summe Mittelaufbringungen Haushaltsrest</b>					<b>213.533,46</b>	<b>104.654,29</b>



Fonds	Konto	MVAG	VorhabenCd	Kontenbezeichnung	Endstand 31.12.2023	Anfangsstand 31.12.2022
<b>Mittelverwendungen Haushaltsrest</b>						
000000	728000	2225/3225		Entgelte für sonstige Leistungen	72,33	181,75
010000	400000	2221/3221		Geringwertige Wirtschaftsg. Anlageverm.	108,88	0,00
010000	454000	2221/3221		Reinigungsmittel	31,11	0,00
010000	456000	2221/3221		Schreib-, Zeichen- und son. Büromittel	0,00	280,82
010000	457000	2221/3221		Druckwerke	342,50	250,03
010000	459000	2221/3221		Sonstige Verbrauchsgüter	5,32	10,91
010000	630000	2222/3222		Postdienste	519,80	1.427,40
010000	631000	2222/3222		Telekommunikationsdienste	99,67	-831,55
010000	728000	2225/3225		Entgelte für sonstige Leistungen	109,83	63,08
015000	457000	2221/3221		Druckwerke	2.794,00	0,00
015000	630000	2222/3222		Postdienste	818,72	706,00
016000	728000	2225/3225		Entgelte für sonstige Leistungen	1.303,97	1.211,34
019000	723000	2225/3225		Amtspauschalien u. Repräsentationsausg.	495,04	6,02
022000	457000	2221/3221		Druckwerke	0,00	53,68
062000	729000	2225/3225		Sonstige Ausgaben	2,80	1.266,00
070000	729000	2225/3225		Sonstige Ausgaben	497,69	143,45
131000	728000	2225/3225		Entgelte für sonstige Leistungen	13,46	214,40
132000	728000	2225/3225		Entgelte für sonstige Leistungen	76,75	60,71
163000	452000	2221/3221		Treibstoffe	187,92	0,00
163000	728000	2225/3225		Entgelte für sonstige Leistungen	0,00	0,26
163100	400000	2221/3221		Geringwertige Wirtschaftsg. Anlageverm.	0,00	117,30
163100	452000	2221/3221		Treibstoffe	195,70	113,03
163100	631000	2222/3222		Telekommunikationsdienste	37,90	37,90
163100	700100	2223/3223		Betriebskosten (KG)	2.221,91	2.573,17
211000	728000	2225/3225		Entgelte für sonstige Leistungen	26,30	97,07
211100	400000	2221/3221		Geringwertige Wirtschaftsg. Anlageverm.	7,14	0,00
211100	459000	2221/3221		Sonstige Verbrauchsgüter	35,09	0,00

Fonds	Konto	MVAG	VorhabenCd	Kontenbezeichnung	Endstand 31.12.2023	Anfangsstand 31.12.2022
211100	728000	2225/3225		Entgelte für sonstige Leistungen	6,58	3,84
240000	400000	2221/3221		Geringwertige Wirtschaftsg. Anlageverm.	335,94	0,00
240000	456000	2221/3221		Schreib-, Zeichen- und son. Büromittel	0,00	29,47
240000	457000	2221/3221		Druckwerke	71,82	647,58
240000	459000	2221/3221		Sonstige Verbrauchsgüter	9,45	156,56
240000	459100	2221/3221		Sonstige Verbrauchsgüter	0,00	2.188,08
240000	600000	2222/3222		Energiebezüge	0,00	-55,81
240000	616000	2224/3224		Instandhaltung von Maschinen u. Anlagen	0,00	101,89
240000	631000	2222/3222		Telekommunikationsdienste	8,00	5,40
240000	640000	2222/3222		Rechtskosten	73,97	0,00
240000	700100	2223/3223		Betriebskosten (KG)	4.879,89	4.578,82
240000	700900	2223/3223		Miete Immobilie (KG)	1.465,41	1.321,78
240000	728000	2225/3225		Entgelte für sonstige Leistungen	35,20	3.056,08
240000	729000	2225/3225		Sonstige Ausgaben	462,48	0,00
240100	400000	2221/3221		Geringwertige Wirtschaftsg. Anlageverm.	0,00	78,17
240100	459100	2221/3221		Sonstige Verbrauchsgüter	11,42	0,00
240100	631000	2222/3222		Telekommunikationsdienste	45,21	40,00
240100	640000	2222/3222		Rechtskosten	66,57	0,00
240100	700100	2223/3223		Betriebskosten (KG)	2.576,79	2.320,85
240100	728000	2225/3225		Entgelte für sonstige Leistungen	1.639,72	1.778,66
240200	400000	2221/3221		Geringwertige Wirtschaftsg. Anlageverm.	0,00	105,50
240200	454000	2221/3221		Reinigungsmittel	0,00	126,43
240200	457000	2221/3221		Druckwerke	0,00	43,18
240200	459000	2221/3221		Sonstige Verbrauchsgüter	0,00	20,48
240200	459100	2221/3221		Sonstige Verbrauchsgüter	0,00	207,72
240200	600000	2222/3222		Energiebezüge	-256,08	0,00
240200	614000	2224/3224		Instandhaltung von Gebäuden	18,23	0,00
240200	631000	2222/3222		Telekommunikationsdienste	8,00	5,40
240200	640000	2222/3222		Rechtskosten	73,97	0,00

Fonds	Konto	MVAG	VorhabenCd	Kontenbezeichnung	Endstand	Anfangsstand
					31.12.2023	31.12.2022
240200	700100	2223/3223		Betriebskosten (KG)	3.661,92	3.419,39
240200	728000	2225/3225		Entgelte für sonstige Leistungen	102,52	105,31
240700	621000	2222/3222		Sonstige Transporte	0,00	11.785,39
240700	728000	2225/3225		Entgelte für sonstige Leistungen	5,48	3,84
240800	400000	2221/3221		Geringwertige Wirtschaftsg. Anlageverm.	92,93	18,75
240800	457000	2221/3221		Druckwerke	56,91	0,00
240800	459000	2221/3221		Sonstige Verbrauchsgüter	0,00	78,27
240800	459100	2221/3221		Sonstige Verbrauchsgüter	0,00	195,46
240800	616000	2224/3224		Instandhaltung von Maschinen u. Anlagen	0,00	50,95
240800	631000	2222/3222		Telekommunikationsdienste	0,00	2,70
240800	640000	2222/3222		Rechtskosten	36,98	0,00
240800	700100	2223/3223		Betriebskosten (KG)	2.439,94	2.289,42
240800	700900	2223/3223		Miete Immobilie (KG)	732,71	660,89
240800	728000	2225/3225		Entgelte für sonstige Leistungen	3,93	1.524,53
240810	400000	2221/3221		Geringwertige Wirtschaftsg. Anlageverm.	0,00	58,62
240810	459100	2221/3221		Sonstige Verbrauchsgüter	7,61	0,00
240810	631000	2222/3222		Telekommunikationsdienste	24,81	29,60
240810	640000	2222/3222		Rechtskosten	44,38	0,00
240810	700100	2223/3223		Betriebskosten (KG)	1.717,86	1.740,63
240810	728000	2225/3225		Entgelte für sonstige Leistungen	1.065,67	1.333,98
240820	400000	2221/3221		Geringwertige Wirtschaftsg. Anlageverm.	0,00	52,75
240820	454000	2221/3221		Reinigungsmittel	0,00	63,22
240820	600000	2222/3222		Energiebezüge	-128,04	-27,91
240820	614000	2224/3224		Instandhaltung von Gebäuden	9,12	0,00
240820	631000	2222/3222		Telekommunikationsdienste	0,00	2,70
240820	640000	2222/3222		Rechtskosten	36,98	0,00
240820	700100	2223/3223		Betriebskosten (KG)	1.830,96	1.709,70
240820	728000	2225/3225		Entgelte für sonstige Leistungen	25,62	19,15
240900	720700	2225/3225		Gastbeiträge	1.287,00	0,00



Fonds	Konto	MVAG	VorhabenCd	Kontenbezeichnung	Endstand	Anfangsstand
					31.12.2023	31.12.2022
250000	457000	2221/3221		Druckwerke	0,00	568,52
250000	541000	2213/3213		Sachb. VB handw. Ver	155,80	0,00
250000	631000	2222/3222		Telekommunikationsdienste	8,00	8,10
250000	640000	2222/3222		Rechtskosten	110,95	0,00
250000	728000	2225/3225		Entgelte für sonstige Leistungen	76,51	1.769,44
250100	400000	2221/3221		Geringwertige Wirtschaftsg. Anlageverm.	0,00	58,62
250100	459000	2221/3221		Sonstige Verbrauchsgüter	0,00	68,14
250100	459100	2221/3221		Sonstige Verbrauchsgüter	8,15	0,00
250100	631000	2222/3222		Telekommunikationsdienste	26,58	26,36
250100	640000	2222/3222		Rechtskosten	110,95	0,00
250100	700100	2223/3223		Betriebskosten (KG)	1.840,57	1.740,63
250100	728000	2225/3225		Entgelte für sonstige Leistungen	1.159,45	1.333,98
369000	729000	2225/3225		Sonstige Ausgaben	0,00	83,13
422100	600000	2222/3222		Energiebezüge	-469,97	0,00
422300	700100	2223/3223		Betriebskosten (KG)	614,03	610,06
423000	728000	2225/3225		Entgelte für sonstige Leistungen	1.083,83	1.304,54
429000	631000	2222/3222		Telekommunikationsdienste	62,77	0,00
429000	728000	2225/3225		Entgelte für sonstige Leistungen	6,58	4,23
439000	768000	2234/3234		Son. lfd. Transferz. an priv. Haushalte	951,75	1.625,40
512000	729000	2225/3225		Sonstige Ausgaben	477,54	0,00
612000	600000	2222/3222		Energiebezüge	-759,02	0,00
612000	611000	2224/3224		Instandhaltung von Straßenbauten	349,20	0,00
612000	728000	2225/3225		Entgelte für sonstige Leistungen	3.519,20	2.983,04
617000	400000	2221/3221		Geringwertige Wirtschaftsg. Anlageverm.	0,00	28,49
617000	452000	2221/3221		Treibstoffe	1.991,54	2.453,10
617000	616000	2224/3224		Instandhaltung von Maschinen u. Anlagen	90,13	18,00
617000	617000	2224/3224		Instandhaltung von Fahrzeugen	1.959,64	26,68
617000	631000	2222/3222		Telekommunikationsdienste	40,00	32,40
617000	700100	2223/3223		Betriebskosten (KG)	765,72	740,16

Fonds	Konto	MVAG	VorhabenCd	Kontenbezeichnung	Endstand 31.12.2023	Anfangsstand 31.12.2022
617000	728000	2225/3225		Entgelte für sonstige Leistungen	27,40	14,09
640000	400000	2221/3221		Geringwertige Wirtschaftsg. Anlageverm.	126,50	0,00
812000	728000	2225/3225		Entgelte für sonstige Leistungen	49,72	0,00
814000	455000	2221/3221		Chemische u. artverwandte Mittel	0,00	8.130,34
814000	728000	2225/3225		Entgelte für sonstige Leistungen	2.667,59	0,00
815000	728000	2225/3225		Entgelte für sonstige Leistungen	271,98	0,00
816000	600000	2222/3222		Energiebezüge	1.464,00	1.531,80
816000	611000	2224/3224		Instandhaltung von Straßenbauten	1.074,60	0,00
817000	700100	2223/3223		Betriebskosten (KG)	367,43	360,49
817000	728000	2225/3225		Entgelte für sonstige Leistungen	0,00	0,13
851000	775000	2233/3433		Kapitaltransferz. an Unternehmungen	193.028,01	220.603,43
852000	413000	2221/3221		Handelswaren	0,00	397,70
852000	728000	2225/3225		Entgelte für sonstige Leistungen	4.395,66	13.424,51
852000	728200	2225/3225		Entgelte so Leistung	45.156,41	35.666,21
852000	728400	2225/3225		Entgelte für sonstige Leistungen	0,00	6.043,00
910000	659000	2244/3244		Geldverkehrs- und Bankspesen	66,26	43,13
914000	781000	2232/3232		Transf. an Beteil. der Gemeinde/-verbandes	0,00	-3.157,44
<b>Teilsomme A</b>					<b>297.467,15</b>	<b>348.400,60</b>
815400	006000	3412	1200102	Sonstige Grundstückseinrichtungen	0,00	725,78
<b>Teilsomme B</b>					<b>0,00</b>	<b>725,78</b>
	270000	4210		Finanzamt - Vorsteuerbeträge	12.222,61	0,00
	270001	4210		Steuer IGE	227,70	0,00
	360001	4220		Steuer IGE	294,59	0,00
	362120	4220		GKK Vertragsbedienstete	37.415,55	0,00
	362850	4220		Pensionsbeitrag VALIDA	155,00	0,00
	363800	4220		Ortstaxe	134,20	0,00

Fonds	Konto	MVAG	VorhabenCd	Kontenbezeichnung	Endstand	Anfangsstand
					31.12.2023	31.12.2022
	369100	4220		Einkaufsgutscheine	2.895,00	0,00
	379000	4220		Sonstige Verbindlichkeiten	1.313,68	0,00
	379400	4220		Personenstandsdokumente	662,40	0,00
<b>Teilsumme C</b>					<b>55.320,73</b>	<b>0,00</b>
<b>Summe Mittelverwendungen Haushaltsrest</b>					<b>352.787,88</b>	<b>349.126,38</b>
<b>Saldo Mittelaufbringungen abzgl. Mittelverwendungen Haushaltsrest</b>					<b>-139.254,42</b>	<b>-244.472,09</b>

**16.Nachweis über die laufende Geschäftstätigkeit**

Finanzierungstätigkeit	Rechnungsabschluss 2022		Rechnungsabschluss 2023		Voranschlag 2023	
	Einzahlungen	Auszahlungen	Einzahlungen	Auszahlungen	Einzahlungen	Auszahlungen
Operative Gebarung (MVAG 31/32)	12.894.575,72	11.768.445,42	12.642.719,90	12.555.094,58	11.912.300,00	11.987.400,00
Investive Gebarung (MVAG 33/34)	1.258.922,96	1.203.611,19	-412.497,56	617.232,78	981.500,00	1.934.100,00
Finanzierungstätigkeit (MVAG 35/36)	86.664,62	106.215,42	140.000,00	107.853,01	240.800,00	109.700,00
<b>Zwischensumme</b>	<b>14.240.163,30</b>	<b>13.078.272,03</b>	<b>12.370.222,34</b>	<b>13.280.180,37</b>	<b>13.134.600,00</b>	<b>14.031.200,00</b>
<b>- abzüglich investive Einzelvorhaben (Code 1, 3-5)</b>	<b>1.920.827,91</b>	<b>1.127.015,03</b>	<b>-54.102,18</b>	<b>744.916,03</b>	<b>1.336.000,00</b>	<b>2.125.400,00</b>
<b>Zwischenergebnis</b>	<b>12.319.335,39</b>	<b>11.951.257,00</b>	<b>12.424.324,52</b>	<b>12.535.264,34</b>	<b>11.798.600,00</b>	<b>11.905.800,00</b>
<b>Ergebnis der laufenden Geschäftstätigkeit</b>		<b>368.078,39</b>		<b>-110.939,82</b>		<b>-107.200,00</b>

## 17.Nachweis über das nachhaltige Haushaltsgleichgewicht

Finanzierungstätigkeit	RA 2020	RA 2021	RA 2022	RA 2023	VA 2023	MF 2024	MF 2025
<b>Ergebnis der laufenden Geschäftstätigkeit</b>	33.646,60	-308.729,36	368.078,39	-110.939,82	-107.200,00	0,00	0,00
<b>Finanzierungshaushalt</b>							
SA5 Geldfluss aus der voranschlagswirksamen Gebarung	331.999,11	-878.313,70	1.161.891,27	-909.958,03	-896.600,00	178.500,00	-124.600,00
SA7 Veränderung an liquiden Mitteln (Saldo 5 + Saldo 6)	382.272,10	-899.367,62	1.169.899,07	-918.116,38			
Endbestand an liquiden Mitteln abzgl. überzog. Konten Kredit.	988.678,95	89.311,33	1.259.210,40	341.094,02			
davon Zahlungsmittelreserven	282.724,18	301.509,26	218.739,84	192.944,05			
<b>Ergebnishaushalt</b>							
SA00 Nettoergebnis nach Zuweisung und Entnahme von Haushaltsrücklagen (Saldo 0 +/- Saldo HH-Rücklagen)	-80.420,36	-44.102,32	-141.305,03	52.795,05	-966.300,00	-180.500,00	-379.800,00
<b>Vermögenshaushalt</b>							
C Nettovermögen (Ausgleichsposten)	16.708.243,74	16.457.731,41	16.366.529,30	16.160.012,24			



## 18. Nachweis über die Investitionszuschüsse (Kapitaltransfers)

Grp/Fonds Konto	Gruppen-/Fondsbezeichnung Kontenbezeichnung	Invest.Zuschuss
1	Öffentliche Ordnung und Sicherheit	
163000	Feuerwehr St. Marien	
301300	KTZ Land (LZ)	1.875,00
303200	Kapitaltransf. von sonst. Träg. des öff. Rechts	828,57
<b>Fondssumme Feuerwehr St. Marien</b>		<b>2.703,57</b>
<b>Gruppensumme Öffentliche Ordnung und Sicherheit</b>		<b>2.703,57</b>
6	Straßen- und Wasserbau, Verkehr	
612121	Gemeindestraßenbau	
300000	Kapitaltransf. von Bund, -fonds und -kammern	162.725,00
301100	KTZ Land (BZ)	124.766,00
301300	KTZ Land (LZ)	40.000,00
307100	Kapitaltransfer privaten HH (Interessentenbeiträge)	58.957,07
<b>Fondssumme Gemeindestraßenbau</b>		<b>386.448,07</b>
617200	E-Transporter Bauhof	
300000	Kapitaltransf. von Bund, -fonds und -kammern	36.025,00
301100	KTZ Land (BZ)	20.025,00
<b>Fondssumme E-Transporter Bauhof</b>		<b>56.050,00</b>
619004	Bauland 341/1	
307100	Kapitaltransfer privaten HH (Interessentenbeiträge)	-5.096,74
307300	Kapitaltransfer private HH (Infrastrukturbeitrag)	-7.017,00

Grp/Fonds Konto	Gruppen-/Fondsbezeichnung Kontenbezeichnung	Invest.Zuschuss
<b>Fondssumme Bauland 341/1</b>		<b>-12.113,74</b>
619008	Bauland 814	
307100	Kapitaltransfer privaten HH (Interessentenbeiträge)	12.985,48
<b>Fondssumme Bauland 814</b>		<b>12.985,48</b>
619020	Bauland Weichstetten Süd	
300000	Kapitaltransf. von Bund, -fonds und -kammern	90.000,00
307100	Kapitaltransfer privaten HH (Interessentenbeiträge)	31.754,64
<b>Fondssumme Bauland Weichstetten Süd</b>		<b>121.754,64</b>
619026	Bauland 466 Etappe 2	
307300	Kapitaltransfer private HH (Infrastrukturbeitrag)	-1.019.911,00
<b>Fondssumme Bauland 466 Etappe 2</b>		<b>-1.019.911,00</b>
<b>Gruppensumme Straßen- und Wasserbau, Verkehr</b>		<b>-454.786,55</b>
8	Dienstleistungen	
815400	Relaunch Spielplätze	
307000	Kap.transf. von p. Hh. und pr. Org. o. Erwerbsz. ua	7.000,00
<b>Fondssumme Relaunch Spielplätze</b>		<b>7.000,00</b>
<b>Gruppensumme Dienstleistungen</b>		<b>7.000,00</b>
<b>Gesamtsumme</b>		<b>-445.082,98</b>

## 19. Nachweis der Leistungen für Personal und über die Pensionen und sonstigen Ruhebezüge

Grp/Fonds	Gruppen-/Fondsbezeichnung	Beamte 500000-501999	Vertragsbedienstete 510000-511999	sonst. Bedienstete 520000-523999	Nebengeb., DG-Beitr. freiwillige Sozialleist. 560000-590999	Gesamtsumme
Konto	Kontenbezeichnung	530000-531999	540000-541999	550000-553999	560000-590999	
<b>0</b>	<b>Vertretungskörper und allgemeine Verwaltung</b>					
<b>010000</b>	<b>Gemeindeamt</b>					
500000	Geldbezüge d Beamtinnen u Beamten der Verwaltung	105.862,40	0,00	0,00	0,00	105.862,40
510000	Geldbezüge d. Vertragsbed. der Verv.	0,00	472.565,79	0,00	0,00	472.565,79
511000	Geldb. Vertragsbed. in handw. Verwendung	0,00	23.573,64	0,00	0,00	23.573,64
520000	Geldb. der ganzj. beschäftigten Angest.	0,00	0,00	13.498,78	0,00	13.498,78
522000	Geldb. der nicht ganzj. besch. Angest.	0,00	0,00	156,23	0,00	156,23
540000	Sachb. VB Verwaltung	0,00	1.251,77	0,00	0,00	1.251,77
563000	Sonstige Aufwandsentschädigungen	0,00	0,00	0,00	2.530,80	2.530,80
565000	Mehrleistungsvergütungen	0,00	0,00	0,00	1.991,68	1.991,68
567000	Belohnungen und Geldaushilfen	0,00	0,00	0,00	40,00	40,00
569000	Sonstige Nebengebühren	0,00	0,00	0,00	13.893,05	13.893,05
580000	Dienstgeberbeiträge FLAF	0,00	0,00	0,00	23.822,42	23.822,42
581200	Dienstgeberbeiträge zur Alterssicherung	0,00	0,00	0,00	939,12	939,12
582000	Sonst. DG-Beiträge zur soz. Sicherheit	0,00	0,00	0,00	129.360,68	129.360,68
590000	Freiwillige Sozialleistungen (nur Barl.)	0,00	0,00	0,00	3.796,89	3.796,89
<b>Fondssumme Gemeindeamt</b>		<b>105.862,40</b>	<b>497.391,20</b>	<b>13.655,01</b>	<b>176.374,64</b>	<b>793.283,25</b>
<b>022000</b>	<b>Standesamt</b>					
563000	Sonstige Aufwandsentschädigungen	0,00	0,00	0,00	3.360,00	3.360,00
580000	Dienstgeberbeiträge FLAF	0,00	0,00	0,00	124,32	124,32
582000	Sonst. DG-Beiträge zur soz. Sicherheit	0,00	0,00	0,00	689,50	689,50
<b>Fondssumme Standesamt</b>		<b>0,00</b>	<b>0,00</b>	<b>0,00</b>	<b>4.173,82</b>	<b>4.173,82</b>
<b>080000</b>	<b>Pensionen (soweit nicht aufgeteilt)</b>					
581100	Dienstgeberbeiträge zur Alterssicherung	0,00	0,00	0,00	3.175,80	3.175,80

Grp/Fonds	Gruppen-/Fondsbezeichnung	Beamte 500000-501999	Vertragsbedienstete 510000-511999	sonst. Bedienstete 520000-523999	Nebengeb, DG-Beitr. freiwillige Sozialleist. 560000-590999	Gesamtsumme
Konto	Kontenbezeichnung	530000-531999	540000-541999	550000-553999	560000-590999	
<b>Fondssumme Pensionen (soweit nicht aufgeteilt)</b>		0,00	0,00	0,00	3.175,80	3.175,80
<b>Gruppensumme Vertretungskörper und allgemeine Verwaltung</b>		105.862,40	497.391,20	13.655,01	183.724,26	800.632,87
<b>1</b>	<b>Öffentliche Ordnung und Sicherheit</b>					
163000	Feuerwehr St. Marien					
511000	Geldb. Vertragsbed. in handw. Verwendung	0,00	1.605,80	0,00	0,00	1.605,80
580000	Dienstgeberbeiträge FLAF	0,00	0,00	0,00	60,40	60,40
582000	Sonst. DG-Beiträge zur soz. Sicherheit	0,00	0,00	0,00	368,19	368,19
590000	Freiwillige Sozialleistungen (nur Barf.)	0,00	0,00	0,00	25,06	25,06
<b>Fondssumme Feuerwehr St. Marien</b>		0,00	1.605,80	0,00	453,65	2.059,45
163100	Feuerwehr Weichstetten					
511000	Geldb. Vertragsbed. in handw. Verwendung	0,00	1.970,72	0,00	0,00	1.970,72
569000	Sonstige Nebengebühren	0,00	0,00	0,00	25,92	25,92
580000	Dienstgeberbeiträge FLAF	0,00	0,00	0,00	73,91	73,91
582000	Sonst. DG-Beiträge zur soz. Sicherheit	0,00	0,00	0,00	445,70	445,70
<b>Fondssumme Feuerwehr Weichstetten</b>		0,00	1.970,72	0,00	545,53	2.516,25
<b>Gruppensumme Öffentliche Ordnung und Sicherheit</b>		0,00	3.576,52	0,00	999,18	4.575,70
<b>2</b>	<b>Unterricht, Erziehung, Sport und Wissenschaft</b>					
211000	Volksschule St. Marien					
511000	Geldb. Vertragsbed. in handw. Verwendung	0,00	100.956,56	0,00	0,00	100.956,56
541000	Sachb. VB handw. Ver	0,00	683,78	0,00	0,00	683,78

Grp/Fonds	Gruppen-/Fondsbezeichnung	Beamte	Vertragsbedienstete	sonst. Bedienstete	Nebengeb., DG-Beitr.	Gesamtsumme
		500000-501999	510000-511999	520000-523999	freiwillige Sozialleist.	
Konto	Kontenbezeichnung	530000-531999	540000-541999	550000-553999	560000-590999	
563000	Sonstige Aufwandsentschädigungen	0,00	0,00	0,00	361,20	361,20
565000	Mehrleistungsvergütungen	0,00	0,00	0,00	278,72	278,72
566000	Zuwendungen aus Anlass v. Dienstjubiläen	0,00	0,00	0,00	5.776,23	5.776,23
580000	Dienstgeberbeiträge FLAF	0,00	0,00	0,00	4.072,24	4.072,24
582000	Sonst. DG-Beiträge zur soz. Sicherheit	0,00	0,00	0,00	23.666,93	23.666,93
590000	Freiwillige Sozialleistungen (nur Barl.)	0,00	0,00	0,00	2.310,98	2.310,98
<b>Fondssumme Volksschule St. Marien</b>		<b>0,00</b>	<b>101.640,34</b>	<b>0,00</b>	<b>36.466,30</b>	<b>138.106,64</b>
<b>211100</b>	<b>Volksschule Weichstetten</b>					
511000	Geldb. Vertragsbed. in handv. Verwendung	0,00	31.527,14	0,00	0,00	31.527,14
523000	Geldb. der nicht ganzj. besch. Arbeiter:innen	0,00	0,00	79,04	0,00	79,04
541000	Sachb. VB handv. Ver	0,00	108,00	0,00	0,00	108,00
569000	Sonstige Nebengebühren	0,00	0,00	0,00	406,08	406,08
580000	Dienstgeberbeiträge FLAF	0,00	0,00	0,00	1.181,49	1.181,49
582000	Sonst. DG-Beiträge zur soz. Sicherheit	0,00	0,00	0,00	8.413,25	8.413,25
<b>Fondssumme Volksschule Weichstetten</b>		<b>0,00</b>	<b>31.635,14</b>	<b>79,04</b>	<b>10.000,82</b>	<b>41.715,00</b>
<b>240000</b>	<b>Kindergärten St. Marien</b>					
511000	Geldb. Vertragsbed. in handv. Verwendung	0,00	1.198,15	0,00	0,00	1.198,15
580000	Dienstgeberbeiträge FLAF	0,00	0,00	0,00	44,33	44,33
582000	Sonst. DG-Beiträge zur soz. Sicherheit	0,00	0,00	0,00	252,51	252,51
<b>Fondssumme Kindergärten St. Marien</b>		<b>0,00</b>	<b>1.198,15</b>	<b>0,00</b>	<b>296,84</b>	<b>1.494,99</b>
<b>240700</b>	<b>Kindergartentransport</b>					
511000	Geldb. Vertragsbed. in handv. Verwendung	0,00	10.670,57	0,00	0,00	10.670,57
580000	Dienstgeberbeiträge FLAF	0,00	0,00	0,00	408,35	408,35
582000	Sonst. DG-Beiträge zur soz. Sicherheit	0,00	0,00	0,00	2.614,62	2.614,62



Grp/Fonds	Gruppen-/Fondsbezeichnung	Beamte	Vertragsbedienstete	sonst. Bedienstete	Nebengeb. DG-Beitr.	Gesamtsumme
		500000-501999	510000-511999	520000-523999	freiwillige Sozialleist.	
Konto	Kontenbezeichnung	530000-531999	540000-541999	550000-553999	560000-590999	
590000	Freiwillige Sozialleistungen (nur Parl.)	0,00	0,00	0,00	73,50	73,50
<b>Fondssumme Kindergartentransport</b>		<b>0,00</b>	<b>10.670,57</b>	<b>0,00</b>	<b>3.096,47</b>	<b>13.767,04</b>
<b>250000</b>	<b>Horte für Schülerinnen und Schüler</b>					
511000	Geldb. Vertragsbed. in handw. Verwendung	0,00	16.006,92	0,00	0,00	16.006,92
523000	Geldb. der nicht ganzj. besch. Arbeiter:innen	0,00	0,00	1.415,40	0,00	1.415,40
569000	Sonstige Nebengebühren	0,00	0,00	0,00	225,00	225,00
580000	Dienstgeberbeiträge FLAF	0,00	0,00	0,00	652,97	652,97
582000	Sonst. DG-Beiträge zur soz. Sicherheit	0,00	0,00	0,00	3.796,62	3.796,62
<b>Fondssumme Horte für Schülerinnen und Schüler</b>		<b>0,00</b>	<b>16.006,92</b>	<b>1.415,40</b>	<b>4.674,59</b>	<b>22.096,91</b>
<b>Gruppensumme Unterricht, Erziehung, Sport und Wissenschaft</b>		<b>0,00</b>	<b>161.151,12</b>	<b>1.494,44</b>	<b>54.535,02</b>	<b>217.180,58</b>
<b>4</b>	<b>Soziale Wohlfahrt und Wohnbauförderung</b>					
<b>423000</b>	<b>Essen auf Rädern</b>					
523000	Geldb. der nicht ganzj. besch. Arbeiter:innen	0,00	0,00	7.823,91	0,00	7.823,91
582000	Sonst. DG-Beiträge zur soz. Sicherheit	0,00	0,00	0,00	336,04	336,04
<b>Fondssumme Essen auf Rädern</b>		<b>0,00</b>	<b>0,00</b>	<b>7.823,91</b>	<b>336,04</b>	<b>8.159,95</b>
<b>429000</b>	<b>So. Einricht./Maßn. (Jump)</b>					
510000	Geldbezüge d. Vertragsbed. der Verv.	0,00	3.541,88	0,00	0,00	3.541,88
569000	Sonstige Nebengebühren	0,00	0,00	0,00	225,00	225,00
582000	Sonst. DG-Beiträge zur soz. Sicherheit	0,00	0,00	0,00	68,48	68,48
<b>Fondssumme So. Einricht./Maßn. (Jump)</b>		<b>0,00</b>	<b>3.541,88</b>	<b>0,00</b>	<b>293,48</b>	<b>3.835,36</b>

Grp/Fonds	Gruppen-/Fondsbezeichnung	Beamte 500000-501999	Vertragsbedienstete 510000-511999	sonst. Bedienstete 520000-523999	Nebengeb, DG-Beitr. freiwillige Sozialleist. 560000-590999	Gesamtsumme
Konto	Kontenbezeichnung	530000-531999	540000-541999	550000-553999	560000-590999	
<b>Gruppensumme Soziale Wohlfahrt und Wohnbauförderung</b>		0,00	3.541,88	7.823,91	629,52	11.995,31
<b>6</b>	<b>Straßen-und Wasserbau, Verkehr</b>					
<b>617000</b>	<b>Bauhöfe</b>					
511000	Geldb. Vertragsbed. in handw. Verwendung	0,00	211.630,73	0,00	0,00	211.630,73
541000	Sachb. VB handw. Ver	0,00	2.546,13	0,00	0,00	2.546,13
563000	Sonstige Aufwandsentschädigungen	0,00	0,00	0,00	361,20	361,20
565000	Mehrleistungsvergütungen	0,00	0,00	0,00	32.004,02	32.004,02
569000	Sonstige Nebengebühren	0,00	0,00	0,00	4.354,20	4.354,20
580000	Dienstgeberbeiträge FLAF	0,00	0,00	0,00	7.409,31	7.409,31
581200	Dienstgeberbeiträge zur Alterssicherung	0,00	0,00	0,00	665,16	665,16
582000	Sonst. DG-Beiträge zur soz. Sicherheit	0,00	0,00	0,00	56.134,47	56.134,47
<b>Fondssumme Bauhöfe</b>		0,00	214.176,86	0,00	100.928,36	315.105,22
<b>Gruppensumme Straßen-und Wasserbau, Verkehr</b>		0,00	214.176,86	0,00	100.928,36	315.105,22
<b>8</b>	<b>Dienstleistungen</b>					
<b>817000</b>	<b>Friedhöfe (einschließlich Einsegnungshal</b>					
511000	Geldb. Vertragsbed. in handw. Verwendung	0,00	802,76	0,00	0,00	802,76
580000	Dienstgeberbeiträge FLAF	0,00	0,00	0,00	30,03	30,03
582000	Sonst. DG-Beiträge zur soz. Sicherheit	0,00	0,00	0,00	184,03	184,03
590000	Freiwillige Sozialleistungen (nur Parl.)	0,00	0,00	0,00	12,54	12,54
<b>Fondssumme Friedhöfe (einschließlich Einsegnungshal</b>		0,00	802,76	0,00	226,60	1.029,36

Grp/Fonds	Gruppen-/Fondsbezeichnung	Beamte 500000-501999	Vertragsbedienstete 510000-511999	sonst. Bedienstete 520000-523999	Nebengeb, DG-Beitr. freiwillige Sozialleist. 560000-590999	Gesamtsumme
Konto	Kontenbezeichnung	530000-531999	540000-541999	550000-553999	560000-590999	
	<b>Gruppensumme Dienstleistungen</b>	0,00	802,76	0,00	226,60	1.029,36
	<b>Gesamtsumme Leistungen für Personal</b>	105.862,40	880.640,34	22.973,36	341.042,94	1.350.519,04
	<b>Gesamtsumme Pensionen und sonstige Ruhebezüge (Gruppe 760)</b>					0,00

**20. Liste der nicht bewerteten Kulturgüter (Anlage 6h)**

<b>Art</b>	<b>Bezeichnung</b>	<b>Standort</b>		<b>Anzahl (bei Sammlungen)</b>
unbeweglich	Aichmayrkapelle	45512/.81	Fichtenstraße	
unbeweglich	Hl. Johannes von Nepomuk	45517/1280/1		
unbeweglich	Moslberger Kreuz	45512/923/6	Nähe Moslbergerstraße	
unbeweglich	Oberleitnersöld / Wegkreuz an der Kreuzung	45520/585	Nähe Pichlwang 35	
unbeweglich	Pestsäule	45518/1381/4	neben der Kirche in St. Marien	





# Gemeinde St. Marien

St. Marien 1, 4502 St. Marien

## Rechnungsabschluss für das Finanzjahr **2023**

Bezirk	Linz-Land
Gemeindekennziffer	41020
Fläche	3.773,00 ha
Einwohneranzahl	4.889

**Rechnungsabschluss 2023**  
**Ergebnisrechnung RA Gesamthaushalt - bereinigt um interne Vergütungen**

<b>Ebene</b>	<b>Code</b>	<b>Mittelverwendungs- und -aufbringungsgruppe (1.Ebene)</b>	<b>RA 2023</b>	<b>VA 2023</b>	<b>Differenz</b>
1	211	Erträge aus der operativen Verwaltungstätigkeit	9.655.123,23	9.046.700,00	608.423,23
1	212	Erträge aus Transfers	2.989.421,96	2.831.400,00	158.021,96
1	213	Finanzerträge	1.431,22	1.500,00	-68,78
<b>SU</b>	<b>21</b>	<b>Summe Erträge</b>	<b>12.645.976,41</b>	<b>11.879.600,00</b>	<b>766.376,41</b>
1	221	Personalaufwand	1.375.985,66	1.356.500,00	19.485,66
1	222	Sachaufwand	5.372.246,37	4.957.100,00	415.146,37
1	223	Transferaufwand	5.881.893,39	6.587.400,00	-705.506,61
1	224	Finanzaufwand	92.986,05	194.900,00	-101.913,95
<b>SU</b>	<b>22</b>	<b>Summe Aufwendungen</b>	<b>12.723.111,47</b>	<b>13.095.900,00</b>	<b>-372.788,53</b>
<b>SA0</b>	<b>SA0</b>	<b>Saldo (0) Nettoergebnis (21-22)</b>	<b>-77.135,06</b>	<b>-1.216.300,00</b>	<b>1.139.164,94</b>
1	230	Entnahmen von Haushaltsrücklagen	235.613,37	255.300,00	-19.686,63
1	240	Zuweisungen an Haushaltsrücklagen	105.683,26	5.300,00	100.383,26
<b>SA01</b>	<b>SA01</b>	<b>Saldo (01) Haushaltsrücklagen (230-240)</b>	<b>129.930,11</b>	<b>250.000,00</b>	<b>-120.069,89</b>
<b>SA00</b>	<b>SA00</b>	<b>Saldo (00) Nettoergebnis nach Haushaltsrücklagen (SA0+SA01)</b>	<b>52.795,05</b>	<b>-966.300,00</b>	<b>1.019.095,05</b>

**Rechnungsabschluss 2023**  
**Finanzierungsrechnung RA Gesamthaushalt - bereinigt um interne Vergütungen**

<b>Ebene</b>	<b>Code</b>	<b>Mittelverwendungs- und -aufbringungsgruppe (1.Ebene)</b>	<b>RA 2023</b>	<b>VA 2023</b>	<b>Differenz</b>
1	311	Einzahlungen aus operativer Verwaltungstätigkeit	9.569.293,50	9.041.700,00	527.593,50
1	312	Einzahlungen aus Transfers	2.546.596,02	2.389.600,00	156.996,02
1	313	Einzahlungen aus Finanzerträgen	1.411,63	1.500,00	-88,37
<b>SU</b>	<b>31</b>	<b>Summe Einzahlungen operative Gebarung</b>	<b>12.117.301,15</b>	<b>11.432.800,00</b>	<b>684.501,15</b>
1	321	Auszahlungen aus Personalaufwand	1.350.519,04	1.341.400,00	9.119,04
1	322	Auszahlungen aus Sachaufwand	4.706.592,34	4.231.300,00	475.292,34
1	323	Auszahlungen aus Transfers	5.939.351,25	5.902.900,00	36.451,25
1	324	Auszahlungen aus Finanzaufwand	33.213,20	32.300,00	913,20
<b>SU</b>	<b>32</b>	<b>Summe Auszahlungen operative Gebarung</b>	<b>12.029.675,83</b>	<b>11.507.900,00</b>	<b>521.775,83</b>
<b>SA1</b>	<b>SA1</b>	<b>Saldo (1) Geldfluss aus der operativen Gebarung (31-32)</b>	<b>87.625,32</b>	<b>-75.100,00</b>	<b>162.725,32</b>
1	331	Einzahlungen aus der Investitionstätigkeit	5.010,00	5.000,00	10,00
1	332	Einz. a.d. Rückzahlung von Darlehen u. gewähr. Vorschüssen	27.575,42	27.600,00	-24,58
1	333	Einzahlungen aus Kapitaltransfers	-445.082,98	948.900,00	-1.393.982,98
<b>SU</b>	<b>33</b>	<b>Summe Einzahlungen investive Gebarung</b>	<b>-412.497,56</b>	<b>981.500,00</b>	<b>-1.393.997,56</b>
1	341	Auszahlungen aus der Investitionstätigkeit	649.599,01	1.249.600,00	-600.000,99
1	342	Ausz. a.d. Gewährung von Darlehen sowie gewähr. Vorschüssen	0,00	0,00	0,00
1	343	Auszahlungen aus Kapitaltransfers	-32.366,23	684.500,00	-716.866,23
<b>SU</b>	<b>34</b>	<b>Summe Auszahlungen investive Gebarung</b>	<b>617.232,78</b>	<b>1.934.100,00</b>	<b>-1.316.867,22</b>
<b>SA2</b>	<b>SA2</b>	<b>Saldo (2) Geldfluss aus der investiven Gebarung (33-34)</b>	<b>-1.029.730,34</b>	<b>-952.600,00</b>	<b>-77.130,34</b>
<b>SA3</b>	<b>SA3</b>	<b>Saldo (3) Nettofinanzierungssaldo (SA1+SA2)</b>	<b>-942.105,02</b>	<b>-1.027.700,00</b>	<b>85.594,98</b>

**Rechnungsabschluss 2023**  
**Finanzierungsrechnung RA Gesamthaushalt - bereinigt um interne Vergütungen**

<b>Ebene</b>	<b>Code</b>	<b>Mittelverwendungs- und -aufbringungsgruppe (1.Ebene)</b>	<b>RA 2023</b>	<b>VA 2023</b>	<b>Differenz</b>
1	351	Einzahlungen aus der Aufnahme von Finanzschulden	140.000,00	240.800,00	-100.800,00
1	353	Einz. infolge Kapitaltausch b. derivat. Fin.instr. m.Grundg.	0,00	0,00	0,00
1	355	Einzahlungen aus dem Abgang von Finanzinstrumenten	0,00	0,00	0,00
<b>SU</b>	<b>35</b>	<b>Summe Einzahlungen aus der Finanzierungstätigkeit</b>	<b>140.000,00</b>	<b>240.800,00</b>	<b>-100.800,00</b>
1	361	Auszahlungen aus der Tilgung von Finanzschulden	107.853,01	109.700,00	-1.846,99
1	363	Ausz. infolge Kapitaltausch b. derivat. Fin.instr. m.Grundg.	0,00	0,00	0,00
1	365	Auszahlungen für den Erwerb von Finanzinstrumenten	0,00	0,00	0,00
<b>SU</b>	<b>36</b>	<b>Summe Auszahlungen aus der Finanzierungstätigkeit</b>	<b>107.853,01</b>	<b>109.700,00</b>	<b>-1.846,99</b>
<b>SA4</b>	<b>SA4</b>	<b>Saldo (4) Geldfluss aus der Finanzierungstätigkeit (35-36)</b>	<b>32.146,99</b>	<b>131.100,00</b>	<b>-98.953,01</b>
<b>SA5</b>	<b>SA5</b>	<b>Saldo (5) Geldfluss aus VA-wirksamer Gebarung (SA3+SA4)</b>	<b>-909.958,03</b>	<b>-896.600,00</b>	<b>-13.358,03</b>
1	370	Einzahlungen aus operativer Gebarung für investive Vorhaben	0,00	0,00	0,00
1	380	Auszahlungen aus operativer Gebarung für investive Vorhaben	0,00	0,00	0,00
<b>SA51</b>	<b>SA51</b>	<b>Saldo Geldfluss aus operativer Gebarung für invest. Vorhaben</b>	<b>0,00</b>	<b>0,00</b>	<b>0,00</b>
1	411	Einzahlungen aus nicht VA-wirksamen Forderungen	3.317.571,06		
1	412	Einzahlungen aus nicht VA-wirksamen Verbindlichkeiten	10.762.653,12		
1	413	Einz. aus Aufn. von zur Kassenstärkung eingeg. Geldverbindl.	32.308,30		
<b>SU</b>	<b>41</b>	<b>Summe Einzahlungen aus der nicht VA-wirksamen Gebarung</b>	<b>14.112.532,48</b>		
1	421	Auszahlungen aus nicht VA-wirksamen Forderungen	3.310.610,61		
1	422	Auszahlungen aus nicht VA-wirksamen Verbindlichkeiten	10.746.176,42		
1	423	Ausz. zur Tilg. von zur Kassenstärkung eingeg. Geldverbindl.	63.903,80		
<b>SU</b>	<b>42</b>	<b>Summe Auszahlungen aus der nicht VA-wirksamen Gebarung</b>	<b>14.120.690,83</b>		

**Rechnungsabschluss 2023**  
**Finanzierungsrechnung RA Gesamthaushalt - bereinigt um interne Vergütungen**

<b>Ebene</b>	<b>Code</b>	<b>Mittelverwendungs- und -aufbringungsgruppe (1.Ebene)</b>	<b>RA 2023</b>	<b>VA 2023</b>	<b>Differenz</b>
SA6	SA6	Saldo (6) Geldfluss aus nicht VA-wirksamen Gebarung (41-42)	-8.158,35		
SA7	SA7	Saldo (7) Veränderung an Liquiden Mitteln (SA5+SA6)	-918.116,38		

**Kassenbestand / Liquide Mittel (Verprobung)**

A	Anfangsbestand liquide Mittel (31.12.2022)	1.259.210,40
B	Anfangsbestand der überzogenen Konten bei Kreditinstituten (31.12.2022)	0,00
C	Endbestand liquide Mittel (31.12.2023)	341.094,02
D	Endbestand der überzogenen Konten bei Kreditinstituten (31.12.2023)	0,00
E	Zahlungsmittelreserven vom Endbestand liquider Mittel (31.12.2023)	192.944,05
	<b>Veränderung der Summe aus liquiden Mitteln und aus überzogenen Konten bei Kreditinstituten (= (C+D) - (A+B))</b>	<b>-918.116,38</b>

**Rechnungsabschluss 2023**  
**Ergebnisrechnung RA Gesamthaushalt - interne Vergütungen enthalten**

<b>Ebene</b>	<b>Code</b>	<b>Mittelverwendungs- und -aufbringungsgruppe (1.Ebene)</b>	<b>RA 2023</b>	<b>VA 2023</b>	<b>Differenz</b>
1	211	Erträge aus der operativen Verwaltungstätigkeit	10.180.541,98	9.526.200,00	654.341,98
1	212	Erträge aus Transfers	2.989.421,96	2.831.400,00	158.021,96
1	213	Finanzerträge	1.431,22	1.500,00	-68,78
<b>SU</b>	<b>21</b>	<b>Summe Erträge</b>	<b>13.171.395,16</b>	<b>12.359.100,00</b>	<b>812.295,16</b>
1	221	Personalaufwand	1.375.985,66	1.356.500,00	19.485,66
1	222	Sachaufwand	5.897.665,12	5.436.600,00	461.065,12
1	223	Transferaufwand	5.881.893,39	6.587.400,00	-705.506,61
1	224	Finanzaufwand	92.986,05	194.900,00	-101.913,95
<b>SU</b>	<b>22</b>	<b>Summe Aufwendungen</b>	<b>13.248.530,22</b>	<b>13.575.400,00</b>	<b>-326.869,78</b>
<b>SA0</b>	<b>SA0</b>	<b>Saldo (0) Nettoergebnis (21-22)</b>	<b>-77.135,06</b>	<b>-1.216.300,00</b>	<b>1.139.164,94</b>
1	230	Entnahmen von Haushaltsrücklagen	235.613,37	255.300,00	-19.686,63
1	240	Zuweisungen an Haushaltsrücklagen	105.683,26	5.300,00	100.383,26
<b>SA01</b>	<b>SA01</b>	<b>Saldo (01) Haushaltsrücklagen (230-240)</b>	<b>129.930,11</b>	<b>250.000,00</b>	<b>-120.069,89</b>
<b>SA00</b>	<b>SA00</b>	<b>Saldo (00) Nettoergebnis nach Haushaltsrücklagen (SA0+SA01)</b>	<b>52.795,05</b>	<b>-966.300,00</b>	<b>1.019.095,05</b>

**Rechnungsabschluss 2023**  
**Finanzierungsrechnung RA Gesamthaushalt - interne Vergütungen enthalten**

<b>Ebene</b>	<b>Code</b>	<b>Mittelverwendungs- und -aufbringungsgruppe (1.Ebene)</b>	<b>RA 2023</b>	<b>VA 2023</b>	<b>Differenz</b>
1	311	Einzahlungen aus operativer Verwaltungstätigkeit	10.094.712,25	9.521.200,00	573.512,25
1	312	Einzahlungen aus Transfers	2.546.596,02	2.389.600,00	156.996,02
1	313	Einzahlungen aus Finanzerträgen	1.411,63	1.500,00	-88,37
<b>SU</b>	<b>31</b>	<b>Summe Einzahlungen operative Gebarung</b>	<b>12.642.719,90</b>	<b>11.912.300,00</b>	<b>730.419,90</b>
1	321	Auszahlungen aus Personalaufwand	1.350.519,04	1.341.400,00	9.119,04
1	322	Auszahlungen aus Sachaufwand	5.232.011,09	4.710.800,00	521.211,09
1	323	Auszahlungen aus Transfers	5.939.351,25	5.902.900,00	36.451,25
1	324	Auszahlungen aus Finanzaufwand	33.213,20	32.300,00	913,20
<b>SU</b>	<b>32</b>	<b>Summe Auszahlungen operative Gebarung</b>	<b>12.555.094,58</b>	<b>11.987.400,00</b>	<b>567.694,58</b>
<b>SA1</b>	<b>SA1</b>	<b>Saldo (1) Geldfluss aus der operativen Gebarung (31-32)</b>	<b>87.625,32</b>	<b>-75.100,00</b>	<b>162.725,32</b>
1	331	Einzahlungen aus der Investitionstätigkeit	5.010,00	5.000,00	10,00
1	332	Einz. a.d. Rückzahlung von Darlehen u. gewähr. Vorschüssen	27.575,42	27.600,00	-24,58
1	333	Einzahlungen aus Kapitaltransfers	-445.082,98	948.900,00	-1.393.982,98
<b>SU</b>	<b>33</b>	<b>Summe Einzahlungen investive Gebarung</b>	<b>-412.497,56</b>	<b>981.500,00</b>	<b>-1.393.997,56</b>
1	341	Auszahlungen aus der Investitionstätigkeit	649.599,01	1.249.600,00	-600.000,99
1	342	Ausz. a.d. Gewährung von Darlehen sowie gewähr. Vorschüssen	0,00	0,00	0,00
1	343	Auszahlungen aus Kapitaltransfers	-32.366,23	684.500,00	-716.866,23
<b>SU</b>	<b>34</b>	<b>Summe Auszahlungen investive Gebarung</b>	<b>617.232,78</b>	<b>1.934.100,00</b>	<b>-1.316.867,22</b>
<b>SA2</b>	<b>SA2</b>	<b>Saldo (2) Geldfluss aus der investiven Gebarung (33-34)</b>	<b>-1.029.730,34</b>	<b>-952.600,00</b>	<b>-77.130,34</b>
<b>SA3</b>	<b>SA3</b>	<b>Saldo (3) Nettofinanzierungssaldo (SA1+SA2)</b>	<b>-942.105,02</b>	<b>-1.027.700,00</b>	<b>85.594,98</b>

## Rechnungsabschluss 2023

### Finanzierungsrechnung RA Gesamthaushalt - interne Vergütungen enthalten

Ebene	Code	Mittelverwendungs- und -aufbringungsgruppe (1.Ebene)	RA 2023	VA 2023	Differenz
1	351	Einzahlungen aus der Aufnahme von Finanzschulden	140.000,00	240.800,00	-100.800,00
1	353	Einz. infolge Kapitaltausch b. derivat. Fin.instr. m.Grundg.	0,00	0,00	0,00
1	355	Einzahlungen aus dem Abgang von Finanzinstrumenten	0,00	0,00	0,00
<b>SU</b>	<b>35</b>	<b>Summe Einzahlungen aus der Finanzierungstätigkeit</b>	<b>140.000,00</b>	<b>240.800,00</b>	<b>-100.800,00</b>
1	361	Auszahlungen aus der Tilgung von Finanzschulden	107.853,01	109.700,00	-1.846,99
1	363	Ausz. infolge Kapitaltausch b. derivat. Fin.instr. m.Grundg.	0,00	0,00	0,00
1	365	Auszahlungen für den Erwerb von Finanzinstrumenten	0,00	0,00	0,00
<b>SU</b>	<b>36</b>	<b>Summe Auszahlungen aus der Finanzierungstätigkeit</b>	<b>107.853,01</b>	<b>109.700,00</b>	<b>-1.846,99</b>
<b>SA4</b>	<b>SA4</b>	<b>Saldo (4) Geldfluss aus der Finanzierungstätigkeit (35-36)</b>	<b>32.146,99</b>	<b>131.100,00</b>	<b>-98.953,01</b>
<b>SA5</b>	<b>SA5</b>	<b>Saldo (5) Geldfluss aus VA-wirksamer Gebarung (SA3+SA4)</b>	<b>-909.958,03</b>	<b>-896.600,00</b>	<b>-13.358,03</b>
1	370	Einzahlungen aus operativer Gebarung für investive Vorhaben	0,00	0,00	0,00
1	380	Auszahlungen aus operativer Gebarung für investive Vorhaben	0,00	0,00	0,00
<b>SA51</b>	<b>SA51</b>	<b>Saldo Geldfluss aus operativer Gebarung für invest. Vorhaben</b>	<b>0,00</b>	<b>0,00</b>	<b>0,00</b>
1	411	Einzahlungen aus nicht VA-wirksamen Forderungen	3.317.571,06		
1	412	Einzahlungen aus nicht VA-wirksamen Verbindlichkeiten	10.762.653,12		
1	413	Einz. aus Aufn. von zur Kassenstärkung eingeg. Geldverbindl.	32.308,30		
<b>SU</b>	<b>41</b>	<b>Summe Einzahlungen aus der nicht VA-wirksamen Gebarung</b>	<b>14.112.532,48</b>		
1	421	Auszahlungen aus nicht VA-wirksamen Forderungen	3.310.610,61		
1	422	Auszahlungen aus nicht VA-wirksamen Verbindlichkeiten	10.746.176,42		
1	423	Ausz. zur Tilg. von zur Kassenstärkung eingeg. Geldverbindl.	63.903,80		
<b>SU</b>	<b>42</b>	<b>Summe Auszahlungen aus der nicht VA-wirksamen Gebarung</b>	<b>14.120.690,83</b>		



**Rechnungsabschluss 2023**  
**Finanzierungsrechnung RA Gesamthaushalt - interne Vergütungen enthalten**

<b>Ebene</b>	<b>Code</b>	<b>Mittelverwendungs- und -aufbringungsgruppe (1.Ebene)</b>	<b>RA 2023</b>	<b>VA 2023</b>	<b>Differenz</b>
SA6	SA6	Saldo (6) Geldfluss aus nicht VA-wirksamen Gebarung (41-42)	-8.158,35		
SA7	SA7	Saldo (7) Veränderung an Liquiden Mitteln (SA5+SA6)	-918.116,38		

**Kassenbestand / Liquide Mittel (Verprobung)**

A	Anfangsbestand liquide Mittel (31.12.2022)	1.259.210,40
B	Anfangsbestand der überzogenen Konten bei Kreditinstituten (31.12.2022)	0,00
C	Endbestand liquide Mittel (31.12.2023)	341.094,02
D	Endbestand der überzogenen Konten bei Kreditinstituten (31.12.2023)	0,00
E	Zahlungsmittelreserven vom Endbestand liquider Mittel (31.12.2023)	192.944,05
	<b>Veränderung der Summe aus liquiden Mitteln und aus überzogenen Konten bei Kreditinstituten (= (C+D) - (A+B))</b>	<b>-918.116,38</b>

## Rechnungsabschluss 2023

### Anlage 1d - Nettovermögensveränderungsrechnung

Nettovermögensveränderungsrechnung	Saldo der Eröffnungsbilanz	Kumuliertes Nettoergebnis	Haushalts- rücklagen	Neubewertungs- rücklagen	Fremdwährungs- umrechnungs- rücklagen	Summe Nettovermögen
<b>Nettovermögen zum 31.12.2022</b>	16.277.676,72	-265.827,71	354.680,29	0,00	0,00	16.366.529,30
1. Änderungen der Ansatz- und Bewertungsmethoden	0,00	0,00	-----	0,00	0,00	0,00
2. Nacherfassung von Vermögenswerten	0,00	0,00	-----	-----	-----	0,00
3. Änderung der erstmaligen Eröffnungsbilanz (gem. § 38 Abs. 8)	-129.382,00	0,00	-----	0,00	0,00	-129.382,00
<b>Angepasstes Nettovermögen zum 31.12.2022</b>	16.148.294,72	-265.827,71	354.680,29	0,00	0,00	16.237.147,30
4. Veränderung aus der Bewertung von zur Veräußerung verfügbarer Finanzinstrumente	-----	-----	-----	0,00	-----	0,00
5. Veränderung aus der Bewertung von Beteiligungen	-----	-----	-----	0,00	-----	0,00
6. Veränderung aus der Umrechnung von Vermögen und Fremdmittel in fremder Währung	-----	-----	-----	-----	0,00	0,00
<b>Summe Nettoveränderung, die nicht in die Ergebnisrechnung eingegangen ist</b>	0,00	0,00	0,00	0,00	0,00	0,00
7. Nettoergebnis des Finanzjahres (SA0)	-----	-77.135,06	-----	-----	-----	-77.135,06
8. Haushaltsrücklagen (SA01)	-----	129.930,11	-129.930,11	-----	-----	0,00
<b>Nettovermögen zum 31.12.2023</b>	16.148.294,72	-213.032,66	224.750,18	0,00	0,00	16.160.012,24

## Rechnungsabschluss 2023

## Ergebnisrechnung Bereichsbudget 0 / Vertretungskörper und allgemeine Verwaltung - interne Vergütungen enthalten

Ebene	Code	Mittelverwendungs- und -aufbringungsgruppe (1. & 2.Ebene)	RA 2023	VA 2023	Differenz
2	2114	Erträge aus Leistungen	111.674,82	110.400,00	1.274,82
2	2116	Erträge aus Veräußerung und sonstige Erträge	7.124,20	9.500,00	-2.375,80
2	2117	Nicht finanzierungswirksame operative Erträge	15.276,03	0,00	15.276,03
1	211	Erträge aus der operativen Verwaltungstätigkeit	134.075,05	119.900,00	14.175,05
2	2121	Transferertrag von Trägern des öffentlichen Rechts	21.580,83	42.400,00	-20.819,17
2	2124	Transferertrag von Haushalten & Org. ohne Erwerbscharakter	21.578,78	21.400,00	178,78
1	212	Erträge aus Transfers	43.159,61	63.800,00	-20.640,39
1	213	Finanzerträge	0,00	0,00	0,00
<b>SU</b>	<b>21</b>	<b>Summe Erträge</b>	<b>177.234,66</b>	<b>183.700,00</b>	<b>-6.465,34</b>
2	2211	Personalaufwand (Bezüge, Nebengeb., Mehrleistungen)	631.541,57	650.900,00	-19.358,43
2	2212	Gesetzlicher und freiwilliger Sozialaufwand	161.908,73	165.700,00	-3.791,27
2	2213	Sonstiger Personalaufwand	7.182,57	5.800,00	1.382,57
2	2214	Nicht finanzierungswirksamer Personalaufwand	16.501,85	10.400,00	6.101,85
1	221	Personalaufwand	817.134,72	832.800,00	-15.665,28
2	2221	Gebrauchs- und Verbrauchsgüter, Handelswaren	29.182,14	30.600,00	-1.417,86
2	2222	Verwaltungs- und Betriebsaufwand	51.154,31	50.200,00	954,31
2	2223	Leasing- und Mietaufwand	29.719,79	30.200,00	-480,21
2	2224	Instandhaltung	3,21	1.000,00	-996,79
2	2225	Sonstiger Sachaufwand	412.238,41	428.300,00	-16.061,59
2	2226	Nicht finanzierungswirksamer Sachaufwand	20.611,50	16.400,00	4.211,50
1	222	Sachaufwand	542.909,36	556.700,00	-13.790,64
2	2231	Transferaufwand an Träger des öffentlichen Rechts	286.169,83	272.200,00	13.969,83
2	2234	Transferaufwand an Haushalte und Org. ohne Erwerbscharakter	859,65	500,00	359,65
1	223	Transferaufwand	287.029,48	272.700,00	14.329,48
2	2241	Aufwendungen für Zinsen	1.563,39	1.600,00	-36,61

**Rechnungsabschluss 2023****Ergebnisrechnung Bereichsbudget 0 / Vertretungskörper und allgemeine Verwaltung - interne Vergütungen enthalten**

<b>Ebene</b>	<b>Code</b>	<b>Mittelverwendungs- und -aufbringungsgruppe (1. &amp; 2.Ebene)</b>	<b>RA 2023</b>	<b>VA 2023</b>	<b>Differenz</b>
1	224	Finanzaufwand	1.563,39	1.600,00	-36,61
<b>SU</b>	<b>22</b>	<b>Summe Aufwendungen</b>	<b>1.648.636,95</b>	<b>1.663.800,00</b>	<b>-15.163,05</b>
<b>SA0</b>	<b>SA0</b>	<b>Saldo (0) Nettoergebnis (21-22)</b>	<b>-1.471.402,29</b>	<b>-1.480.100,00</b>	<b>8.697,71</b>
2	2301	Entnahmen von Haushaltsrücklagen	0,00	7.000,00	-7.000,00
1	230	Entnahmen von Haushaltsrücklagen	0,00	7.000,00	-7.000,00
1	240	Zuweisungen an Haushaltsrücklagen	0,00	0,00	0,00
<b>SA01</b>	<b>SA01</b>	<b>Saldo (01) Haushaltsrücklagen (230-240)</b>	<b>0,00</b>	<b>7.000,00</b>	<b>-7.000,00</b>
<b>SA00</b>	<b>SA00</b>	<b>Saldo (00) Nettoergebnis nach Haushaltsrücklagen (SA0+SA01)</b>	<b>-1.471.402,29</b>	<b>-1.473.100,00</b>	<b>1.697,71</b>

## Rechnungsabschluss 2023

## Finanzierungsrechnung Bereichsbudget 0 / Vertretungskörper und allgemeine Verwaltung - interne Vergütungen enthalten

Ebene	Code	Mittelverwendungs- und -aufbringungsgruppe (1. & 2.Ebene)	RA 2023	VA 2023	Differenz
2	3114	Einzahlungen aus Leistungen	108.211,76	110.400,00	-2.188,24
2	3116	Einzahlungen aus Veräußerung von GWG und sonst. Einzahlungen	8.822,20	9.500,00	-677,80
1	311	Einzahlungen aus operativer Verwaltungstätigkeit	117.033,96	119.900,00	-2.866,04
2	3121	Transferzahlungen von Trägern des öffentlichen Rechts	19.081,12	42.400,00	-23.318,88
2	3124	Transferzahl. von Haushalten und Org. ohne Erwerbscharakter	21.578,78	21.400,00	178,78
1	312	Einzahlungen aus Transfers	40.659,90	63.800,00	-23.140,10
1	313	Einzahlungen aus Finanzerträgen	0,00	0,00	0,00
<b>SU</b>	<b>31</b>	<b>Summe Einzahlungen operative Gebarung</b>	<b>157.693,86</b>	<b>183.700,00</b>	<b>-26.006,14</b>
2	3211	Ausz. für Personalaufw. Bezüge, Nebengeb., Mehrleist.vergüt.	631.541,57	650.900,00	-19.358,43
2	3212	Auszahlungen für gesetzliche und freiw. Sozialaufwendungen	161.908,73	165.700,00	-3.791,27
2	3213	Auszahlungen aus sonstigem Personalaufwand	7.182,57	5.800,00	1.382,57
1	321	Auszahlungen aus Personalaufwand	800.632,87	822.400,00	-21.767,13
2	3221	Auszahlungen für Gebrauchs- u. Verbrauchsgüter, Handelswaren	26.495,77	30.600,00	-4.104,23
2	3222	Auszahlungen für Verwaltungs- und Betriebsaufwand	51.017,97	50.200,00	817,97
2	3223	Auszahlungen für Leasing- und Mietaufwand	29.719,79	30.200,00	-480,21
2	3224	Auszahlungen für Instandhaltung	3,21	1.000,00	-996,79
2	3225	Sonstige Auszahlungen aus Sachaufwand	418.400,41	428.300,00	-9.899,59
1	322	Auszahlungen aus Sachaufwand	525.637,15	540.300,00	-14.662,85
2	3231	Transferzahlungen an Träger des öffentlichen Rechts	286.169,83	272.200,00	13.969,83
2	3234	Transferzahl. an Haushalte und Org. ohne Erwerbscharakter	859,65	500,00	359,65
1	323	Auszahlungen aus Transfers	287.029,48	272.700,00	14.329,48
2	3241	Auszahlungen für Zinsen	1.563,39	1.600,00	-36,61
1	324	Auszahlungen aus Finanzaufwand	1.563,39	1.600,00	-36,61
<b>SU</b>	<b>32</b>	<b>Summe Auszahlungen operative Gebarung</b>	<b>1.614.862,89</b>	<b>1.637.000,00</b>	<b>-22.137,11</b>

## Rechnungsabschluss 2023

## Finanzierungsrechnung Bereichsbudget 0 / Vertretungskörper und allgemeine Verwaltung - interne Vergütungen enthalten

Ebene	Code	Mittelverwendungs- und -aufbringungsgruppe (1. & 2.Ebene)	RA 2023	VA 2023	Differenz
<b>SA1</b>	<b>SA1</b>	<b>Saldo (1) Geldfluss aus der operativen Gebarung (31-32)</b>	<b>-1.457.169,03</b>	<b>-1.453.300,00</b>	<b>-3.869,03</b>
1	331	Einzahlungen aus der Investitionstätigkeit	0,00	0,00	0,00
1	332	Einz. a.d. Rückzahlung von Darlehen u. gewähr. Vorschüssen	0,00	0,00	0,00
1	333	Einzahlungen aus Kapitaltransfers	0,00	0,00	0,00
<b>SU</b>	<b>33</b>	<b>Summe Einzahlungen investive Gebarung</b>	<b>0,00</b>	<b>0,00</b>	<b>0,00</b>
2	3415	Ausz. f.d. Erwerb von Amts-, Betriebs- u. Geschäftsausstatt.	5.027,84	3.000,00	2.027,84
1	341	Auszahlungen aus der Investitionstätigkeit	5.027,84	3.000,00	2.027,84
1	342	Ausz. a.d. Gewährung von Darlehen sowie gewähr. Vorschüssen	0,00	0,00	0,00
1	343	Auszahlungen aus Kapitaltransfers	0,00	0,00	0,00
<b>SU</b>	<b>34</b>	<b>Summe Auszahlungen investive Gebarung</b>	<b>5.027,84</b>	<b>3.000,00</b>	<b>2.027,84</b>
<b>SA2</b>	<b>SA2</b>	<b>Saldo (2) Geldfluss aus der investiven Gebarung (33-34)</b>	<b>-5.027,84</b>	<b>-3.000,00</b>	<b>-2.027,84</b>
<b>SA3</b>	<b>SA3</b>	<b>Saldo (3) Nettofinanzierungssaldo (SA1+SA2)</b>	<b>-1.462.196,87</b>	<b>-1.456.300,00</b>	<b>-5.896,87</b>
1	351	Einzahlungen aus der Aufnahme von Finanzschulden	0,00	0,00	0,00
1	353	Einz. infolge Kapitaltausch b. derivat. Fin.instr. m.Grundg.	0,00	0,00	0,00
1	355	Einzahlungen aus dem Abgang von Finanzinstrumenten	0,00	0,00	0,00
<b>SU</b>	<b>35</b>	<b>Summe Einzahlungen aus der Finanzierungstätigkeit</b>	<b>0,00</b>	<b>0,00</b>	<b>0,00</b>
2	3614	Auszahlungen aus Finanzschulden	8.741,93	8.800,00	-58,07
1	361	Auszahlungen aus der Tilgung von Finanzschulden	8.741,93	8.800,00	-58,07
1	363	Ausz. infolge Kapitaltausch b. derivat. Fin.instr. m.Grundg.	0,00	0,00	0,00
1	365	Auszahlungen für den Erwerb von Finanzinstrumenten	0,00	0,00	0,00

**Rechnungsabschluss 2023****Finanzierungsrechnung Bereichsbudget 0 / Vertretungskörper und allgemeine Verwaltung - interne Vergütungen enthalten**

<b>Ebene</b>	<b>Code</b>	<b>Mittelverwendungs- und -aufbringungsgruppe (1. &amp; 2.Ebene)</b>	<b>RA 2023</b>	<b>VA 2023</b>	<b>Differenz</b>
<b>SU</b>	<b>36</b>	<b>Summe Auszahlungen aus der Finanzierungstätigkeit</b>	<b>8.741,93</b>	<b>8.800,00</b>	<b>-58,07</b>
<b>SA4</b>	<b>SA4</b>	<b>Saldo (4) Geldfluss aus der Finanzierungstätigkeit (35-36)</b>	<b>-8.741,93</b>	<b>-8.800,00</b>	<b>58,07</b>
<b>SA5</b>	<b>SA5</b>	<b>Saldo (5) Geldfluss aus VA-wirksamer Gebarung (SA3+SA4)</b>	<b>-1.470.938,80</b>	<b>-1.465.100,00</b>	<b>-5.838,80</b>
1	370	Einzahlungen aus operativer Gebarung für investive Vorhaben	0,00	0,00	0,00
1	380	Auszahlungen aus operativer Gebarung für investive Vorhaben	0,00	0,00	0,00
<b>SA51</b>	<b>SA51</b>	<b>Saldo Geldfluss aus operativer Gebarung für invest. Vorhaben</b>	<b>0,00</b>	<b>0,00</b>	<b>0,00</b>

## Rechnungsabschluss 2023

## Ergebnisrechnung Bereichsbudget 1 / Öffentliche Ordnung und Sicherheit - interne Vergütungen enthalten

Ebene	Code	Mittelverwendungs- und -aufbringungsgruppe (1. & 2.Ebene)	RA 2023	VA 2023	Differenz
2	2114	Erträge aus Leistungen	6.858,52	2.800,00	4.058,52
2	2116	Erträge aus Veräußerung und sonstige Erträge	3.669,07	100,00	3.569,07
2	2117	Nicht finanzierungswirksame operative Erträge	280,90	0,00	280,90
1	211	Erträge aus der operativen Verwaltungstätigkeit	10.808,49	2.900,00	7.908,49
2	2127	Nicht finanzierungswirksamer Transferertrag	38.577,45	39.400,00	-822,55
1	212	Erträge aus Transfers	38.577,45	39.400,00	-822,55
1	213	Finanzerträge	0,00	0,00	0,00
<b>SU</b>	<b>21</b>	<b>Summe Erträge</b>	<b>49.385,94</b>	<b>42.300,00</b>	<b>7.085,94</b>
2	2211	Personalaufwand (Bezüge, Nebengeb., Mehrleistungen)	3.602,44	6.000,00	-2.397,56
2	2212	Gesetzlicher und freiwilliger Sozialaufwand	973,26	1.600,00	-626,74
2	2214	Nicht finanzierungswirksamer Personalaufwand	211,36	0,00	211,36
1	221	Personalaufwand	4.787,06	7.600,00	-2.812,94
2	2221	Gebrauchs- und Verbrauchsgüter, Handelswaren	25.918,35	35.700,00	-9.781,65
2	2222	Verwaltungs- und Betriebsaufwand	13.251,03	13.200,00	51,03
2	2223	Leasing- und Mietaufwand	75.772,69	75.400,00	372,69
2	2224	Instandhaltung	37.397,09	14.600,00	22.797,09
2	2225	Sonstiger Sachaufwand	39.447,46	34.100,00	5.347,46
2	2226	Nicht finanzierungswirksamer Sachaufwand	62.296,97	62.600,00	-303,03
1	222	Sachaufwand	254.083,59	235.600,00	18.483,59
2	2231	Transferaufwand an Träger des öffentlichen Rechts	7.591,87	800,00	6.791,87
2	2234	Transferaufwand an Haushalte und Org. ohne Erwerbscharakter	977,80	1.000,00	-22,20
1	223	Transferaufwand	8.569,67	1.800,00	6.769,67
2	2241	Aufwendungen für Zinsen	1.132,29	1.000,00	132,29
1	224	Finanzaufwand	1.132,29	1.000,00	132,29
<b>SU</b>	<b>22</b>	<b>Summe Aufwendungen</b>	<b>268.572,61</b>	<b>246.000,00</b>	<b>22.572,61</b>



**Rechnungsabschluss 2023****Ergebnisrechnung Bereichsbudget 1 / Öffentliche Ordnung und Sicherheit - interne Vergütungen enthalten**

<b>Ebene</b>	<b>Code</b>	<b>Mittelverwendungs- und -aufbringungsgruppe (1. &amp; 2.Ebene)</b>	<b>RA 2023</b>	<b>VA 2023</b>	<b>Differenz</b>
<b>SA0</b>	<b>SA0</b>	<b>Saldo (0) Nettoergebnis (21-22)</b>	<b>-219.186,67</b>	<b>-203.700,00</b>	<b>-15.486,67</b>
2	2301	Entnahmen von Haushaltsrücklagen	14.288,95	10.600,00	3.688,95
1	230	Entnahmen von Haushaltsrücklagen	14.288,95	10.600,00	3.688,95
1	240	Zuweisungen an Haushaltsrücklagen	0,00	0,00	0,00
<b>SA01</b>	<b>SA01</b>	<b>Saldo (01) Haushaltsrücklagen (230-240)</b>	<b>14.288,95</b>	<b>10.600,00</b>	<b>3.688,95</b>
<b>SA00</b>	<b>SA00</b>	<b>Saldo (00) Nettoergebnis nach Haushaltsrücklagen (SA0+SA01)</b>	<b>-204.897,72</b>	<b>-193.100,00</b>	<b>-11.797,72</b>

## Rechnungsabschluss 2023

## Finanzierungsrechnung Bereichsbudget 1 / Öffentliche Ordnung und Sicherheit - interne Vergütungen enthalten

Ebene	Code	Mittelverwendungs- und -aufbringungsgruppe (1. & 2.Ebene)	RA 2023	VA 2023	Differenz
2	3114	Einzahlungen aus Leistungen	6.858,52	2.800,00	4.058,52
2	3116	Einzahlungen aus Veräußerung von GWG und sonst. Einzahlungen	3.653,07	100,00	3.553,07
1	311	Einzahlungen aus operativer Verwaltungstätigkeit	10.511,59	2.900,00	7.611,59
1	312	Einzahlungen aus Transfers	0,00	0,00	0,00
1	313	Einzahlungen aus Finanzerträgen	0,00	0,00	0,00
<b>SU</b>	<b>31</b>	<b>Summe Einzahlungen operative Gebarung</b>	<b>10.511,59</b>	<b>2.900,00</b>	<b>7.611,59</b>
2	3211	Ausz. für Personalaufw. Bezüge, Nebengeb., Mehrleist.vergüt.	3.602,44	6.000,00	-2.397,56
2	3212	Auszahlungen für gesetzliche und freiw. Sozialaufwendungen	973,26	1.600,00	-626,74
1	321	Auszahlungen aus Personalaufwand	4.575,70	7.600,00	-3.024,30
2	3221	Auszahlungen für Gebrauchs- u. Verbrauchsgüter, Handelswaren	25.765,06	35.700,00	-9.934,94
2	3222	Auszahlungen für Verwaltungs- und Betriebsaufwand	13.251,03	13.200,00	51,03
2	3223	Auszahlungen für Leasing- und Mietaufwand	76.123,95	75.400,00	723,95
2	3224	Auszahlungen für Instandhaltung	37.397,09	14.600,00	22.797,09
2	3225	Sonstige Auszahlungen aus Sachaufwand	39.632,62	34.100,00	5.532,62
1	322	Auszahlungen aus Sachaufwand	192.169,75	173.000,00	19.169,75
2	3231	Transferzahlungen an Träger des öffentlichen Rechts	7.591,87	800,00	6.791,87
2	3234	Transferzahl. an Haushalte und Org. ohne Erwerbscharakter	977,80	1.000,00	-22,20
1	323	Auszahlungen aus Transfers	8.569,67	1.800,00	6.769,67
2	3241	Auszahlungen für Zinsen	1.132,29	1.000,00	132,29
1	324	Auszahlungen aus Finanzaufwand	1.132,29	1.000,00	132,29
<b>SU</b>	<b>32</b>	<b>Summe Auszahlungen operative Gebarung</b>	<b>206.447,41</b>	<b>183.400,00</b>	<b>23.047,41</b>
<b>SA1</b>	<b>SA1</b>	<b>Saldo (1) Geldfluss aus der operativen Gebarung (31-32)</b>	<b>-195.935,82</b>	<b>-180.500,00</b>	<b>-15.435,82</b>
1	331	Einzahlungen aus der Investitionstätigkeit	0,00	0,00	0,00

## Rechnungsabschluss 2023

## Finanzierungsrechnung Bereichsbudget 1 / Öffentliche Ordnung und Sicherheit - interne Vergütungen enthalten

Ebene	Code	Mittelverwendungs- und -aufbringungsgruppe (1. & 2.Ebene)	RA 2023	VA 2023	Differenz
1	332	Einz. a.d. Rückzahlung von Darlehen u. gewähr. Vorschüssen	0,00	0,00	0,00
2	3331	Kapitaltransferzahlungen von Trägern des öffentlichen Rechts	2.703,57	36.200,00	-33.496,43
1	333	Einzahlungen aus Kapitaltransfers	2.703,57	36.200,00	-33.496,43
<b>SU</b>	<b>33</b>	<b>Summe Einzahlungen investive Gebarung</b>	<b>2.703,57</b>	<b>36.200,00</b>	<b>-33.496,43</b>
2	3412	Ausz. für den Erwerb von Grundstücken & Grundstückseinricht.	0,00	60.000,00	-60.000,00
2	3414	Ausz. f.d. Erwerb von techn. Anlagen, Fahrzeuge u. Maschinen	8.285,76	8.300,00	-14,24
2	3415	Ausz. f.d. Erwerb von Amts-, Betriebs- u. Geschäftsausstatt.	15.006,58	10.000,00	5.006,58
1	341	Auszahlungen aus der Investitionstätigkeit	23.292,34	78.300,00	-55.007,66
1	342	Ausz. a.d. Gewährung von Darlehen sowie gewähr. Vorschüssen	0,00	0,00	0,00
1	343	Auszahlungen aus Kapitaltransfers	0,00	0,00	0,00
<b>SU</b>	<b>34</b>	<b>Summe Auszahlungen investive Gebarung</b>	<b>23.292,34</b>	<b>78.300,00</b>	<b>-55.007,66</b>
<b>SA2</b>	<b>SA2</b>	<b>Saldo (2) Geldfluss aus der investiven Gebarung (33-34)</b>	<b>-20.588,77</b>	<b>-42.100,00</b>	<b>21.511,23</b>
<b>SA3</b>	<b>SA3</b>	<b>Saldo (3) Nettofinanzierungssaldo (SA1+SA2)</b>	<b>-216.524,59</b>	<b>-222.600,00</b>	<b>6.075,41</b>
1	351	Einzahlungen aus der Aufnahme von Finanzschulden	0,00	0,00	0,00
1	353	Einz. infolge Kapitaltausch b. derivat. Fin.instr. m.Grundg.	0,00	0,00	0,00
1	355	Einzahlungen aus dem Abgang von Finanzinstrumenten	0,00	0,00	0,00
<b>SU</b>	<b>35</b>	<b>Summe Einzahlungen aus der Finanzierungstätigkeit</b>	<b>0,00</b>	<b>0,00</b>	<b>0,00</b>
2	3614	Auszahlungen aus Finanzschulden	5.878,71	6.000,00	-121,29
1	361	Auszahlungen aus der Tilgung von Finanzschulden	5.878,71	6.000,00	-121,29
1	363	Ausz. infolge Kapitaltausch b. derivat. Fin.instr. m.Grundg.	0,00	0,00	0,00
1	365	Auszahlungen für den Erwerb von Finanzinstrumenten	0,00	0,00	0,00

**Rechnungsabschluss 2023****Finanzierungsrechnung Bereichsbudget 1 / Öffentliche Ordnung und Sicherheit - interne Vergütungen enthalten**

<b>Ebene</b>	<b>Code</b>	<b>Mittelverwendungs- und -aufbringungsgruppe (1. &amp; 2.Ebene)</b>	<b>RA 2023</b>	<b>VA 2023</b>	<b>Differenz</b>
<b>SU</b>	<b>36</b>	<b>Summe Auszahlungen aus der Finanzierungstätigkeit</b>	<b>5.878,71</b>	<b>6.000,00</b>	<b>-121,29</b>
<b>SA4</b>	<b>SA4</b>	<b>Saldo (4) Geldfluss aus der Finanzierungstätigkeit (35-36)</b>	<b>-5.878,71</b>	<b>-6.000,00</b>	<b>121,29</b>
<b>SA5</b>	<b>SA5</b>	<b>Saldo (5) Geldfluss aus VA-wirksamer Gebarung (SA3+SA4)</b>	<b>-222.403,30</b>	<b>-228.600,00</b>	<b>6.196,70</b>
1	370	Einzahlungen aus operativer Gebarung für investive Vorhaben	0,00	0,00	0,00
1	380	Auszahlungen aus operativer Gebarung für investive Vorhaben	0,00	0,00	0,00
<b>SA51</b>	<b>SA51</b>	<b>Saldo Geldfluss aus operativer Gebarung für invest. Vorhaben</b>	<b>0,00</b>	<b>0,00</b>	<b>0,00</b>

## Rechnungsabschluss 2023

## Ergebnisrechnung Bereichsbudget 2 / Unterricht, Erziehung, Sport und Wissenschaft - interne Vergütungen enthalten

Ebene	Code	Mittelverwendungs- und -aufbringungsgruppe (1. & 2.Ebene)	RA 2023	VA 2023	Differenz
2	2114	Erträge aus Leistungen	405.838,99	371.800,00	34.038,99
2	2115	Erträge aus Besitz und wirtschaftlicher Tätigkeit	5.856,54	5.600,00	256,54
2	2116	Erträge aus Veräußerung und sonstige Erträge	3.160,00	3.100,00	60,00
2	2117	Nicht finanzierungswirksame operative Erträge	5.998,45	0,00	5.998,45
1	211	Erträge aus der operativen Verwaltungstätigkeit	420.853,98	380.500,00	40.353,98
2	2121	Transferertrag von Trägern des öffentlichen Rechts	1.304.637,93	1.212.200,00	92.437,93
2	2127	Nicht finanzierungswirksamer Transferertrag	536,11	600,00	-63,89
1	212	Erträge aus Transfers	1.305.174,04	1.212.800,00	92.374,04
1	213	Finanzerträge	0,00	0,00	0,00
<b>SU</b>	<b>21</b>	<b>Summe Erträge</b>	<b>1.726.028,02</b>	<b>1.593.300,00</b>	<b>132.728,02</b>
2	2211	Personalaufwand (Bezüge, Nebengeb., Mehrleistungen)	162.763,58	156.400,00	6.363,58
2	2212	Gesetzlicher und freiwilliger Sozialaufwand	53.264,02	44.200,00	9.064,02
2	2213	Sonstiger Personalaufwand	1.308,78	800,00	508,78
2	2214	Nicht finanzierungswirksamer Personalaufwand	1.228,60	3.500,00	-2.271,40
1	221	Personalaufwand	218.564,98	204.900,00	13.664,98
2	2221	Gebrauchs- und Verbrauchsgüter, Handelswaren	209.181,77	210.500,00	-1.318,23
2	2222	Verwaltungs- und Betriebsaufwand	70.520,08	84.500,00	-13.979,92
2	2223	Leasing- und Mietaufwand	151.028,00	138.100,00	12.928,00
2	2224	Instandhaltung	815,03	5.400,00	-4.584,97
2	2225	Sonstiger Sachaufwand	473.140,65	448.400,00	24.740,65
2	2226	Nicht finanzierungswirksamer Sachaufwand	6.840,76	6.600,00	240,76
1	222	Sachaufwand	911.526,29	893.500,00	18.026,29
2	2232	Transferaufwand an Beteiligungen	77.902,27	17.900,00	60.002,27
2	2234	Transferaufwand an Haushalte und Org. ohne Erwerbscharakter	2.219.270,38	2.196.200,00	23.070,38
1	223	Transferaufwand	2.297.172,65	2.214.100,00	83.072,65

**Rechnungsabschluss 2023****Ergebnisrechnung Bereichsbudget 2 / Unterricht, Erziehung, Sport und Wissenschaft - interne Vergütungen enthalten**

<b>Ebene</b>	<b>Code</b>	<b>Mittelverwendungs- und -aufbringungsgruppe (1. &amp; 2.Ebene)</b>	<b>RA 2023</b>	<b>VA 2023</b>	<b>Differenz</b>
1	224	Finanzaufwand	0,00	0,00	0,00
<b>SU</b>	<b>22</b>	<b>Summe Aufwendungen</b>	<b>3.427.263,92</b>	<b>3.312.500,00</b>	<b>114.763,92</b>
<b>SA0</b>	<b>SA0</b>	<b>Saldo (0) Nettoergebnis (21-22)</b>	<b>-1.701.235,90</b>	<b>-1.719.200,00</b>	<b>17.964,10</b>
2	2301	Entnahmen von Haushaltsrücklagen	2.902,27	5.900,00	-2.997,73
1	230	Entnahmen von Haushaltsrücklagen	2.902,27	5.900,00	-2.997,73
1	240	Zuweisungen an Haushaltsrücklagen	0,00	0,00	0,00
<b>SA01</b>	<b>SA01</b>	<b>Saldo (01) Haushaltsrücklagen (230-240)</b>	<b>2.902,27</b>	<b>5.900,00</b>	<b>-2.997,73</b>
<b>SA00</b>	<b>SA00</b>	<b>Saldo (00) Nettoergebnis nach Haushaltsrücklagen (SA0+SA01)</b>	<b>-1.698.333,63</b>	<b>-1.713.300,00</b>	<b>14.966,37</b>

## Rechnungsabschluss 2023

## Finanzierungsrechnung Bereichsbudget 2 / Unterricht, Erziehung, Sport und Wissenschaft - interne Vergütungen enthalten

Ebene	Code	Mittelverwendungs- und -aufbringungsgruppe (1. & 2.Ebene)	RA 2023	VA 2023	Differenz
2	3114	Einzahlungen aus Leistungen	379.721,49	371.800,00	7.921,49
2	3115	Einzahlungen aus Besitz und wirtschaftlicher Tätigkeit	6.042,04	5.600,00	442,04
2	3116	Einzahlungen aus Veräußerung von GWG und sonst. Einzahlungen	3.310,00	3.100,00	210,00
1	311	Einzahlungen aus operativer Verwaltungstätigkeit	389.073,53	380.500,00	8.573,53
2	3121	Transferzahlungen von Trägern des öffentlichen Rechts	1.305.837,61	1.212.200,00	93.637,61
1	312	Einzahlungen aus Transfers	1.305.837,61	1.212.200,00	93.637,61
1	313	Einzahlungen aus Finanzerträgen	0,00	0,00	0,00
<b>SU</b>	<b>31</b>	<b>Summe Einzahlungen operative Gebarung</b>	<b>1.694.911,14</b>	<b>1.592.700,00</b>	<b>102.211,14</b>
2	3211	Ausz. für Personalaufw. Bezüge, Nebengeb., Mehrleist.vergüt.	162.763,58	156.400,00	6.363,58
2	3212	Auszahlungen für gesetzliche und freiw. Sozialaufwendungen	53.264,02	44.200,00	9.064,02
2	3213	Auszahlungen aus sonstigem Personalaufwand	1.152,98	800,00	352,98
1	321	Auszahlungen aus Personalaufwand	217.180,58	201.400,00	15.780,58
2	3221	Auszahlungen für Gebrauchs- u. Verbrauchsgüter, Handelswaren	213.310,83	210.500,00	2.810,83
2	3222	Auszahlungen für Verwaltungs- und Betriebsaufwand	82.050,78	84.500,00	-2.449,22
2	3223	Auszahlungen für Leasing- und Mietaufwand	149.664,06	138.100,00	11.564,06
2	3224	Auszahlungen für Instandhaltung	940,52	5.400,00	-4.459,48
2	3225	Sonstige Auszahlungen aus Sachaufwand	478.014,63	448.400,00	29.614,63
1	322	Auszahlungen aus Sachaufwand	923.980,82	886.900,00	37.080,82
2	3234	Transferzahl. an Haushalte und Org. ohne Erwerbscharakter	2.219.270,38	2.196.200,00	23.070,38
1	323	Auszahlungen aus Transfers	2.219.270,38	2.196.200,00	23.070,38
1	324	Auszahlungen aus Finanzaufwand	0,00	0,00	0,00
<b>SU</b>	<b>32</b>	<b>Summe Auszahlungen operative Gebarung</b>	<b>3.360.431,78</b>	<b>3.284.500,00</b>	<b>75.931,78</b>
<b>SA1</b>	<b>SA1</b>	<b>Saldo (1) Geldfluss aus der operativen Gebarung (31-32)</b>	<b>-1.665.520,64</b>	<b>-1.691.800,00</b>	<b>26.279,36</b>
1	331	Einzahlungen aus der Investitionstätigkeit	0,00	0,00	0,00

## Rechnungsabschluss 2023

## Finanzierungsrechnung Bereichsbudget 2 / Unterricht, Erziehung, Sport und Wissenschaft - interne Vergütungen enthalten

Ebene	Code	Mittelverwendungs- und -aufbringungsgruppe (1. & 2.Ebene)	RA 2023	VA 2023	Differenz
1	332	Einz. a.d. Rückzahlung von Darlehen u. gewähr. Vorschüssen	0,00	0,00	0,00
2	3331	Kapitaltransferzahlungen von Trägern des öffentlichen Rechts	0,00	12.000,00	-12.000,00
1	333	Einzahlungen aus Kapitaltransfers	0,00	12.000,00	-12.000,00
<b>SU</b>	<b>33</b>	<b>Summe Einzahlungen investive Gebarung</b>	<b>0,00</b>	<b>12.000,00</b>	<b>-12.000,00</b>
2	3415	Ausz. f.d. Erwerb von Amts-, Betriebs- u.Geschäftsausstatt.	10.764,23	6.000,00	4.764,23
1	341	Auszahlungen aus der Investitionstätigkeit	10.764,23	6.000,00	4.764,23
1	342	Ausz. a.d. Gewährung von Darlehen sowie gewähr. Vorschüssen	0,00	0,00	0,00
2	3432	Kapitaltransferzahlungen an Beteiligungen	77.902,27	17.900,00	60.002,27
1	343	Auszahlungen aus Kapitaltransfers	77.902,27	17.900,00	60.002,27
<b>SU</b>	<b>34</b>	<b>Summe Auszahlungen investive Gebarung</b>	<b>88.666,50</b>	<b>23.900,00</b>	<b>64.766,50</b>
<b>SA2</b>	<b>SA2</b>	<b>Saldo (2) Geldfluss aus der investiven Gebarung (33-34)</b>	<b>-88.666,50</b>	<b>-11.900,00</b>	<b>-76.766,50</b>
<b>SA3</b>	<b>SA3</b>	<b>Saldo (3) Nettofinanzierungssaldo (SA1+SA2)</b>	<b>-1.754.187,14</b>	<b>-1.703.700,00</b>	<b>-50.487,14</b>
1	351	Einzahlungen aus der Aufnahme von Finanzschulden	0,00	0,00	0,00
1	353	Einz. infolge Kapitaltausch b. derivat. Fin.instr. m.Grundg.	0,00	0,00	0,00
1	355	Einzahlungen aus dem Abgang von Finanzinstrumenten	0,00	0,00	0,00
<b>SU</b>	<b>35</b>	<b>Summe Einzahlungen aus der Finanzierungstätigkeit</b>	<b>0,00</b>	<b>0,00</b>	<b>0,00</b>
1	361	Auszahlungen aus der Tilgung von Finanzschulden	0,00	0,00	0,00
1	363	Ausz. infolge Kapitaltausch b. derivat. Fin.instr. m.Grundg.	0,00	0,00	0,00
1	365	Auszahlungen für den Erwerb von Finanzinstrumenten	0,00	0,00	0,00
<b>SU</b>	<b>36</b>	<b>Summe Auszahlungen aus der Finanzierungstätigkeit</b>	<b>0,00</b>	<b>0,00</b>	<b>0,00</b>



**Rechnungsabschluss 2023****Finanzierungsrechnung Bereichsbudget 2 / Unterricht, Erziehung, Sport und Wissenschaft - interne Vergütungen enthalten**

<b>Ebene</b>	<b>Code</b>	<b>Mittelverwendungs- und -aufbringungsgruppe (1. &amp; 2.Ebene)</b>	<b>RA 2023</b>	<b>VA 2023</b>	<b>Differenz</b>
<b>SA4</b>	<b>SA4</b>	<b>Saldo (4) Geldfluss aus der Finanzierungstätigkeit (35-36)</b>	<b>0,00</b>	<b>0,00</b>	<b>0,00</b>
<b>SA5</b>	<b>SA5</b>	<b>Saldo (5) Geldfluss aus VA-wirksamer Gebarung (SA3+SA4)</b>	<b>-1.754.187,14</b>	<b>-1.703.700,00</b>	<b>-50.487,14</b>
1	370	Einzahlungen aus operativer Gebarung für investive Vorhaben	0,00	0,00	0,00
1	380	Auszahlungen aus operativer Gebarung für investive Vorhaben	0,00	0,00	0,00
<b>SA51</b>	<b>SA51</b>	<b>Saldo Geldfluss aus operativer Gebarung für invest. Vorhaben</b>	<b>0,00</b>	<b>0,00</b>	<b>0,00</b>

## Rechnungsabschluss 2023

## Ergebnisrechnung Bereichsbudget 3 / Kunst, Kultur und Kultus - interne Vergütungen enthalten

Ebene	Code	Mittelverwendungs- und -aufbringungsgruppe (1. & 2.Ebene)	RA 2023	VA 2023	Differenz
2	2116	Erträge aus Veräußerung und sonstige Erträge	6.202,00	3.000,00	3.202,00
1	211	Erträge aus der operativen Verwaltungstätigkeit	6.202,00	3.000,00	3.202,00
2	2121	Transferertrag von Trägern des öffentlichen Rechts	1.100,00	1.100,00	0,00
2	2124	Transferertrag von Haushalten & Org. ohne Erwerbscharakter	1.500,00	1.500,00	0,00
1	212	Erträge aus Transfers	2.600,00	2.600,00	0,00
1	213	Finanzerträge	0,00	0,00	0,00
<b>SU</b>	<b>21</b>	<b>Summe Erträge</b>	<b>8.802,00</b>	<b>5.600,00</b>	<b>3.202,00</b>
1	221	Personalaufwand	0,00	0,00	0,00
2	2221	Gebrauchs- und Verbrauchsgüter, Handelswaren	785,04	600,00	185,04
2	2222	Verwaltungs- und Betriebsaufwand	759,03	800,00	-40,97
2	2223	Leasing- und Mietaufwand	126,00	500,00	-374,00
2	2224	Instandhaltung	461,14	1.700,00	-1.238,86
2	2225	Sonstiger Sachaufwand	130.622,64	115.400,00	15.222,64
2	2226	Nicht finanzierungswirksamer Sachaufwand	48,58	100,00	-51,42
1	222	Sachaufwand	132.802,43	119.100,00	13.702,43
2	2234	Transferaufwand an Haushalte und Org. ohne Erwerbscharakter	21.471,68	21.000,00	471,68
1	223	Transferaufwand	21.471,68	21.000,00	471,68
1	224	Finanzaufwand	0,00	0,00	0,00
<b>SU</b>	<b>22</b>	<b>Summe Aufwendungen</b>	<b>154.274,11</b>	<b>140.100,00</b>	<b>14.174,11</b>
<b>SA0</b>	<b>SA0</b>	<b>Saldo (0) Nettoergebnis (21-22)</b>	<b>-145.472,11</b>	<b>-134.500,00</b>	<b>-10.972,11</b>
1	230	Entnahmen von Haushaltsrücklagen	0,00	0,00	0,00
1	240	Zuweisungen an Haushaltsrücklagen	0,00	0,00	0,00

**Rechnungsabschluss 2023****Ergebnisrechnung Bereichsbudget 3 / Kunst, Kultur und Kultus - interne Vergütungen enthalten**

<b>Ebene</b>	<b>Code</b>	<b>Mittelverwendungs- und -aufbringungsgruppe (1. &amp; 2.Ebene)</b>	<b>RA 2023</b>	<b>VA 2023</b>	<b>Differenz</b>
SA01	SA01	Saldo (01) Haushaltsrücklagen (230-240)	0,00	0,00	0,00
SA00	SA00	Saldo (00) Nettoergebnis nach Haushaltsrücklagen (SA0+SA01)	-145.472,11	-134.500,00	-10.972,11

## Rechnungsabschluss 2023

## Finanzierungsrechnung Bereichsbudget 3 / Kunst, Kultur und Kultus - interne Vergütungen enthalten

Ebene	Code	Mittelverwendungs- und -aufbringungsgruppe (1. & 2.Ebene)	RA 2023	VA 2023	Differenz
2	3116	Einzahlungen aus Veräußerung von GWG und sonst. Einzahlungen	6.202,00	3.000,00	3.202,00
1	311	Einzahlungen aus operativer Verwaltungstätigkeit	6.202,00	3.000,00	3.202,00
2	3121	Transferzahlungen von Trägern des öffentlichen Rechts	1.100,00	1.100,00	0,00
2	3124	Transferzahl. von Haushalten und Org. ohne Erwerbscharakter	1.500,00	1.500,00	0,00
1	312	Einzahlungen aus Transfers	2.600,00	2.600,00	0,00
1	313	Einzahlungen aus Finanzerträgen	0,00	0,00	0,00
<b>SU</b>	<b>31</b>	<b>Summe Einzahlungen operative Gebarung</b>	<b>8.802,00</b>	<b>5.600,00</b>	<b>3.202,00</b>
1	321	Auszahlungen aus Personalaufwand	0,00	0,00	0,00
2	3221	Auszahlungen für Gebrauchs- u. Verbrauchsgüter, Handelswaren	785,04	600,00	185,04
2	3222	Auszahlungen für Verwaltungs- und Betriebsaufwand	759,03	800,00	-40,97
2	3223	Auszahlungen für Leasing- und Mietaufwand	126,00	500,00	-374,00
2	3224	Auszahlungen für Instandhaltung	461,14	1.700,00	-1.238,86
2	3225	Sonstige Auszahlungen aus Sachaufwand	130.705,77	115.400,00	15.305,77
1	322	Auszahlungen aus Sachaufwand	132.836,98	119.000,00	13.836,98
2	3234	Transferzahl. an Haushalte und Org. ohne Erwerbscharakter	21.471,68	21.000,00	471,68
1	323	Auszahlungen aus Transfers	21.471,68	21.000,00	471,68
1	324	Auszahlungen aus Finanzaufwand	0,00	0,00	0,00
<b>SU</b>	<b>32</b>	<b>Summe Auszahlungen operative Gebarung</b>	<b>154.308,66</b>	<b>140.000,00</b>	<b>14.308,66</b>
<b>SA1</b>	<b>SA1</b>	<b>Saldo (1) Geldfluss aus der operativen Gebarung (31-32)</b>	<b>-145.506,66</b>	<b>-134.400,00</b>	<b>-11.106,66</b>
1	331	Einzahlungen aus der Investitionstätigkeit	0,00	0,00	0,00
1	332	Einz. a.d. Rückzahlung von Darlehen u. gewähr. Vorschüssen	0,00	0,00	0,00
1	333	Einzahlungen aus Kapitaltransfers	0,00	0,00	0,00
<b>SU</b>	<b>33</b>	<b>Summe Einzahlungen investive Gebarung</b>	<b>0,00</b>	<b>0,00</b>	<b>0,00</b>

## Rechnungsabschluss 2023

## Finanzierungsrechnung Bereichsbudget 3 / Kunst, Kultur und Kultus - interne Vergütungen enthalten

Ebene	Code	Mittelverwendungs- und -aufbringungsgruppe (1. & 2.Ebene)	RA 2023	VA 2023	Differenz
1	341	Auszahlungen aus der Investitionstätigkeit	0,00	0,00	0,00
1	342	Ausz. a.d. Gewährung von Darlehen sowie gewähr. Vorschüssen	0,00	0,00	0,00
1	343	Auszahlungen aus Kapitaltransfers	0,00	0,00	0,00
<b>SU</b>	<b>34</b>	<b>Summe Auszahlungen investive Gebarung</b>	<b>0,00</b>	<b>0,00</b>	<b>0,00</b>
<b>SA2</b>	<b>SA2</b>	<b>Saldo (2) Geldfluss aus der investiven Gebarung (33-34)</b>	<b>0,00</b>	<b>0,00</b>	<b>0,00</b>
<b>SA3</b>	<b>SA3</b>	<b>Saldo (3) Nettofinanzierungssaldo (SA1+SA2)</b>	<b>-145.506,66</b>	<b>-134.400,00</b>	<b>-11.106,66</b>
1	351	Einzahlungen aus der Aufnahme von Finanzschulden	0,00	0,00	0,00
1	353	Einz. infolge Kapitaltausch b. derivat. Fin.instr. m.Grundg.	0,00	0,00	0,00
1	355	Einzahlungen aus dem Abgang von Finanzinstrumenten	0,00	0,00	0,00
<b>SU</b>	<b>35</b>	<b>Summe Einzahlungen aus der Finanzierungstätigkeit</b>	<b>0,00</b>	<b>0,00</b>	<b>0,00</b>
1	361	Auszahlungen aus der Tilgung von Finanzschulden	0,00	0,00	0,00
1	363	Ausz. infolge Kapitaltausch b. derivat. Fin.instr. m.Grundg.	0,00	0,00	0,00
1	365	Auszahlungen für den Erwerb von Finanzinstrumenten	0,00	0,00	0,00
<b>SU</b>	<b>36</b>	<b>Summe Auszahlungen aus der Finanzierungstätigkeit</b>	<b>0,00</b>	<b>0,00</b>	<b>0,00</b>
<b>SA4</b>	<b>SA4</b>	<b>Saldo (4) Geldfluss aus der Finanzierungstätigkeit (35-36)</b>	<b>0,00</b>	<b>0,00</b>	<b>0,00</b>
<b>SA5</b>	<b>SA5</b>	<b>Saldo (5) Geldfluss aus VA-wirksamer Gebarung (SA3+SA4)</b>	<b>-145.506,66</b>	<b>-134.400,00</b>	<b>-11.106,66</b>
1	370	Einzahlungen aus operativer Gebarung für investive Vorhaben	0,00	0,00	0,00
1	380	Auszahlungen aus operativer Gebarung für investive Vorhaben	0,00	0,00	0,00
<b>SA51</b>	<b>SA51</b>	<b>Saldo Geldfluss aus operativer Gebarung für invest. Vorhaben</b>	<b>0,00</b>	<b>0,00</b>	<b>0,00</b>

## Rechnungsabschluss 2023

## Ergebnisrechnung Bereichsbudget 4 / Soziale Wohlfahrt und Wohnbauförderung - interne Vergütungen enthalten

Ebene	Code	Mittelverwendungs- und -aufbringungsgruppe (1. & 2.Ebene)	RA 2023	VA 2023	Differenz
2	2114	Erträge aus Leistungen	37.510,25	41.900,00	-4.389,75
2	2115	Erträge aus Besitz und wirtschaftlicher Tätigkeit	852,00	500,00	352,00
1	211	Erträge aus der operativen Verwaltungstätigkeit	38.362,25	42.400,00	-4.037,75
2	2121	Transferertrag von Trägern des öffentlichen Rechts	0,00	1.000,00	-1.000,00
2	2124	Transferertrag von Haushalten & Org. ohne Erwerbscharakter	1.000,00	1.000,00	0,00
2	2127	Nicht finanzierungswirksamer Transferertrag	1.358,33	2.600,00	-1.241,67
1	212	Erträge aus Transfers	2.358,33	4.600,00	-2.241,67
1	213	Finanzerträge	0,00	0,00	0,00
<b>SU</b>	<b>21</b>	<b>Summe Erträge</b>	<b>40.720,58</b>	<b>47.000,00</b>	<b>-6.279,42</b>
2	2211	Personalaufwand (Bezüge, Nebengeb., Mehrleistungen)	11.590,79	11.100,00	490,79
2	2212	Gesetzlicher und freiwilliger Sozialaufwand	404,52	200,00	204,52
2	2214	Nicht finanzierungswirksamer Personalaufwand	42,99	0,00	42,99
1	221	Personalaufwand	12.038,30	11.300,00	738,30
2	2221	Gebrauchs- und Verbrauchsgüter, Handelswaren	2.338,44	1.500,00	838,44
2	2222	Verwaltungs- und Betriebsaufwand	7.766,63	8.800,00	-1.033,37
2	2223	Leasing- und Mietaufwand	23.727,83	23.900,00	-172,17
2	2224	Instandhaltung	258,89	700,00	-441,11
2	2225	Sonstiger Sachaufwand	31.352,23	33.600,00	-2.247,77
2	2226	Nicht finanzierungswirksamer Sachaufwand	4.294,17	6.700,00	-2.405,83
1	222	Sachaufwand	69.738,19	75.200,00	-5.461,81
2	2231	Transferaufwand an Träger des öffentlichen Rechts	1.239.427,55	1.239.400,00	27,55
2	2234	Transferaufwand an Haushalte und Org. ohne Erwerbscharakter	3.529,51	13.000,00	-9.470,49
1	223	Transferaufwand	1.242.957,06	1.252.400,00	-9.442,94
1	224	Finanzaufwand	0,00	0,00	0,00
<b>SU</b>	<b>22</b>	<b>Summe Aufwendungen</b>	<b>1.324.733,55</b>	<b>1.338.900,00</b>	<b>-14.166,45</b>

**Rechnungsabschluss 2023****Ergebnisrechnung Bereichsbudget 4 / Soziale Wohlfahrt und Wohnbauförderung - interne Vergütungen enthalten**

<b>Ebene</b>	<b>Code</b>	<b>Mittelverwendungs- und -aufbringungsgruppe (1. &amp; 2.Ebene)</b>	<b>RA 2023</b>	<b>VA 2023</b>	<b>Differenz</b>
<b>SA0</b>	<b>SA0</b>	<b>Saldo (0) Nettoergebnis (21-22)</b>	<b>-1.284.012,97</b>	<b>-1.291.900,00</b>	<b>7.887,03</b>
1	230	Entnahmen von Haushaltsrücklagen	0,00	0,00	0,00
1	240	Zuweisungen an Haushaltsrücklagen	0,00	0,00	0,00
<b>SA01</b>	<b>SA01</b>	<b>Saldo (01) Haushaltsrücklagen (230-240)</b>	<b>0,00</b>	<b>0,00</b>	<b>0,00</b>
<b>SA00</b>	<b>SA00</b>	<b>Saldo (00) Nettoergebnis nach Haushaltsrücklagen (SA0+SA01)</b>	<b>-1.284.012,97</b>	<b>-1.291.900,00</b>	<b>7.887,03</b>

## Rechnungsabschluss 2023

## Finanzierungsrechnung Bereichsbudget 4 / Soziale Wohlfahrt und Wohnbauförderung - interne Vergütungen enthalten

Ebene	Code	Mittelverwendungs- und -aufbringungsgruppe (1. & 2.Ebene)	RA 2023	VA 2023	Differenz
2	3114	Einzahlungen aus Leistungen	36.430,30	41.900,00	-5.469,70
2	3115	Einzahlungen aus Besitz und wirtschaftlicher Tätigkeit	827,00	500,00	327,00
1	311	Einzahlungen aus operativer Verwaltungstätigkeit	37.257,30	42.400,00	-5.142,70
2	3121	Transferzahlungen von Trägern des öffentlichen Rechts	0,00	1.000,00	-1.000,00
2	3124	Transferzahl. von Haushalten und Org. ohne Erwerbscharakter	1.000,00	1.000,00	0,00
1	312	Einzahlungen aus Transfers	1.000,00	2.000,00	-1.000,00
1	313	Einzahlungen aus Finanzerträgen	0,00	0,00	0,00
<b>SU</b>	<b>31</b>	<b>Summe Einzahlungen operative Gebarung</b>	<b>38.257,30</b>	<b>44.400,00</b>	<b>-6.142,70</b>
2	3211	Ausz. für Personalaufw. Bezüge, Nebengeb., Mehrleist.vergüt.	11.590,79	11.100,00	490,79
2	3212	Auszahlungen für gesetzliche und freiw. Sozialaufwendungen	404,52	200,00	204,52
1	321	Auszahlungen aus Personalaufwand	11.995,31	11.300,00	695,31
2	3221	Auszahlungen für Gebrauchs- u. Verbrauchsgüter, Handelswaren	2.338,44	1.500,00	838,44
2	3222	Auszahlungen für Verwaltungs- und Betriebsaufwand	8.173,83	8.800,00	-626,17
2	3223	Auszahlungen für Leasing- und Mietaufwand	23.723,86	23.900,00	-176,14
2	3224	Auszahlungen für Instandhaltung	258,89	700,00	-441,11
2	3225	Sonstige Auszahlungen aus Sachaufwand	31.570,59	33.600,00	-2.029,41
1	322	Auszahlungen aus Sachaufwand	66.065,61	68.500,00	-2.434,39
2	3231	Transferzahlungen an Träger des öffentlichen Rechts	1.239.427,55	1.239.400,00	27,55
2	3234	Transferzahl. an Haushalte und Org. ohne Erwerbscharakter	4.203,16	13.000,00	-8.796,84
1	323	Auszahlungen aus Transfers	1.243.630,71	1.252.400,00	-8.769,29
1	324	Auszahlungen aus Finanzaufwand	0,00	0,00	0,00
<b>SU</b>	<b>32</b>	<b>Summe Auszahlungen operative Gebarung</b>	<b>1.321.691,63</b>	<b>1.332.200,00</b>	<b>-10.508,37</b>
<b>SA1</b>	<b>SA1</b>	<b>Saldo (1) Geldfluss aus der operativen Gebarung (31-32)</b>	<b>-1.283.434,33</b>	<b>-1.287.800,00</b>	<b>4.365,67</b>
1	331	Einzahlungen aus der Investitionstätigkeit	0,00	0,00	0,00



## Rechnungsabschluss 2023

## Finanzierungsrechnung Bereichsbudget 4 / Soziale Wohlfahrt und Wohnbauförderung - interne Vergütungen enthalten

Ebene	Code	Mittelverwendungs- und -aufbringungsgruppe (1. & 2.Ebene)	RA 2023	VA 2023	Differenz
1	332	Einz. a.d. Rückzahlung von Darlehen u. gewähr. Vorschüssen	0,00	0,00	0,00
1	333	Einzahlungen aus Kapitaltransfers	0,00	0,00	0,00
<b>SU</b>	<b>33</b>	<b>Summe Einzahlungen investive Gebarung</b>	<b>0,00</b>	<b>0,00</b>	<b>0,00</b>
1	341	Auszahlungen aus der Investitionstätigkeit	0,00	0,00	0,00
1	342	Ausz. a.d. Gewährung von Darlehen sowie gewähr. Vorschüssen	0,00	0,00	0,00
1	343	Auszahlungen aus Kapitaltransfers	0,00	0,00	0,00
<b>SU</b>	<b>34</b>	<b>Summe Auszahlungen investive Gebarung</b>	<b>0,00</b>	<b>0,00</b>	<b>0,00</b>
<b>SA2</b>	<b>SA2</b>	<b>Saldo (2) Geldfluss aus der investiven Gebarung (33-34)</b>	<b>0,00</b>	<b>0,00</b>	<b>0,00</b>
<b>SA3</b>	<b>SA3</b>	<b>Saldo (3) Nettofinanzierungssaldo (SA1+SA2)</b>	<b>-1.283.434,33</b>	<b>-1.287.800,00</b>	<b>4.365,67</b>
1	351	Einzahlungen aus der Aufnahme von Finanzschulden	0,00	0,00	0,00
1	353	Einz. infolge Kapitaltausch b. derivat. Fin.instr. m.Grundg.	0,00	0,00	0,00
1	355	Einzahlungen aus dem Abgang von Finanzinstrumenten	0,00	0,00	0,00
<b>SU</b>	<b>35</b>	<b>Summe Einzahlungen aus der Finanzierungstätigkeit</b>	<b>0,00</b>	<b>0,00</b>	<b>0,00</b>
1	361	Auszahlungen aus der Tilgung von Finanzschulden	0,00	0,00	0,00
1	363	Ausz. infolge Kapitaltausch b. derivat. Fin.instr. m.Grundg.	0,00	0,00	0,00
1	365	Auszahlungen für den Erwerb von Finanzinstrumenten	0,00	0,00	0,00
<b>SU</b>	<b>36</b>	<b>Summe Auszahlungen aus der Finanzierungstätigkeit</b>	<b>0,00</b>	<b>0,00</b>	<b>0,00</b>
<b>SA4</b>	<b>SA4</b>	<b>Saldo (4) Geldfluss aus der Finanzierungstätigkeit (35-36)</b>	<b>0,00</b>	<b>0,00</b>	<b>0,00</b>
<b>SA5</b>	<b>SA5</b>	<b>Saldo (5) Geldfluss aus VA-wirksamer Gebarung (SA3+SA4)</b>	<b>-1.283.434,33</b>	<b>-1.287.800,00</b>	<b>4.365,67</b>

**Rechnungsabschluss 2023****Finanzierungsrechnung Bereichsbudget 4 / Soziale Wohlfahrt und Wohnbauförderung - interne Vergütungen enthalten**

<b>Ebene</b>	<b>Code</b>	<b>Mittelverwendungs- und -aufbringungsgruppe (1. &amp; 2.Ebene)</b>	<b>RA 2023</b>	<b>VA 2023</b>	<b>Differenz</b>
1	370	Einzahlungen aus operativer Gebarung für investive Vorhaben	0,00	0,00	0,00
1	380	Auszahlungen aus operativer Gebarung für investive Vorhaben	0,00	0,00	0,00
<b>SA51</b>	<b>SA51</b>	<b>Saldo Geldfluss aus operativer Gebarung für invest. Vorhaben</b>	<b>0,00</b>	<b>0,00</b>	<b>0,00</b>

**Rechnungsabschluss 2023**  
**Ergebnisrechnung Bereichsbudget 5 / Gesundheit - interne Vergütungen enthalten**

<b>Ebene</b>	<b>Code</b>	<b>Mittelverwendungs- und -aufbringungsgruppe (1. &amp; 2.Ebene)</b>	<b>RA 2023</b>	<b>VA 2023</b>	<b>Differenz</b>
2	2114	Erträge aus Leistungen	200,00	200,00	0,00
2	2116	Erträge aus Veräußerung und sonstige Erträge	11.807,00	11.900,00	-93,00
1	211	Erträge aus der operativen Verwaltungstätigkeit	12.007,00	12.100,00	-93,00
2	2121	Transferertrag von Trägern des öffentlichen Rechts	139.778,59	139.800,00	-21,41
1	212	Erträge aus Transfers	139.778,59	139.800,00	-21,41
1	213	Finanzerträge	0,00	0,00	0,00
<b>SU</b>	<b>21</b>	<b>Summe Erträge</b>	<b>151.785,59</b>	<b>151.900,00</b>	<b>-114,41</b>
1	221	Personalaufwand	0,00	0,00	0,00
2	2221	Gebrauchs- und Verbrauchsgüter, Handelswaren	428,27	300,00	128,27
2	2222	Verwaltungs- und Betriebsaufwand	259,50	500,00	-240,50
2	2225	Sonstiger Sachaufwand	70.519,93	32.900,00	37.619,93
1	222	Sachaufwand	71.207,70	33.700,00	37.507,70
2	2231	Transferaufwand an Träger des öffentlichen Rechts	1.507.304,56	1.507.300,00	4,56
2	2233	Transferaufwand an Unternehmen (mit Finanzunternehmen)	23.087,44	24.000,00	-912,56
2	2234	Transferaufwand an Haushalte und Org. ohne Erwerbscharakter	50.236,70	50.500,00	-263,30
1	223	Transferaufwand	1.580.628,70	1.581.800,00	-1.171,30
1	224	Finanzaufwand	0,00	0,00	0,00
<b>SU</b>	<b>22</b>	<b>Summe Aufwendungen</b>	<b>1.651.836,40</b>	<b>1.615.500,00</b>	<b>36.336,40</b>
<b>SA0</b>	<b>SA0</b>	<b>Saldo (0) Nettoergebnis (21-22)</b>	<b>-1.500.050,81</b>	<b>-1.463.600,00</b>	<b>-36.450,81</b>
1	230	Entnahmen von Haushaltsrücklagen	0,00	0,00	0,00
1	240	Zuweisungen an Haushaltsrücklagen	0,00	0,00	0,00
<b>SA01</b>	<b>SA01</b>	<b>Saldo (01) Haushaltsrücklagen (230-240)</b>	<b>0,00</b>	<b>0,00</b>	<b>0,00</b>

**Rechnungsabschluss 2023**  
**Ergebnisrechnung Bereichsbudget 5 / Gesundheit - interne Vergütungen enthalten**

<b>Ebene</b>	<b>Code</b>	<b>Mittelverwendungs- und -aufbringungsgruppe (1. &amp; 2.Ebene)</b>	<b>RA 2023</b>	<b>VA 2023</b>	<b>Differenz</b>
SA00	SA00	Saldo (00) Nettoergebnis nach Haushaltsrücklagen (SA0+SA01)	-1.500.050,81	-1.463.600,00	-36.450,81

**Rechnungsabschluss 2023**  
**Finanzierungsrechnung Bereichsbudget 5 / Gesundheit - interne Vergütungen enthalten**

<b>Ebene</b>	<b>Code</b>	<b>Mittelverwendungs- und -aufbringungsgruppe (1. &amp; 2.Ebene)</b>	<b>RA 2023</b>	<b>VA 2023</b>	<b>Differenz</b>
2	3114	Einzahlungen aus Leistungen	200,00	200,00	0,00
2	3116	Einzahlungen aus Veräußerung von GWG und sonst. Einzahlungen	11.807,00	11.900,00	-93,00
1	311	Einzahlungen aus operativer Verwaltungstätigkeit	12.007,00	12.100,00	-93,00
2	3121	Transferzahlungen von Trägern des öffentlichen Rechts	139.778,59	139.800,00	-21,41
1	312	Einzahlungen aus Transfers	139.778,59	139.800,00	-21,41
1	313	Einzahlungen aus Finanzerträgen	0,00	0,00	0,00
<b>SU</b>	<b>31</b>	<b>Summe Einzahlungen operative Gebarung</b>	<b>151.785,59</b>	<b>151.900,00</b>	<b>-114,41</b>
1	321	Auszahlungen aus Personalaufwand	0,00	0,00	0,00
2	3221	Auszahlungen für Gebrauchs- u. Verbrauchsgüter, Handelswaren	428,27	300,00	128,27
2	3222	Auszahlungen für Verwaltungs- und Betriebsaufwand	259,50	500,00	-240,50
2	3225	Sonstige Auszahlungen aus Sachaufwand	70.042,39	32.900,00	37.142,39
1	322	Auszahlungen aus Sachaufwand	70.730,16	33.700,00	37.030,16
2	3231	Transferzahlungen an Träger des öffentlichen Rechts	1.507.304,56	1.507.300,00	4,56
2	3233	Transferzahlungen an Unternehmen (inkl. Finanzunternehmen)	23.087,44	24.000,00	-912,56
2	3234	Transferzahl. an Haushalte und Org. ohne Erwerbscharakter	50.236,70	50.500,00	-263,30
1	323	Auszahlungen aus Transfers	1.580.628,70	1.581.800,00	-1.171,30
1	324	Auszahlungen aus Finanzaufwand	0,00	0,00	0,00
<b>SU</b>	<b>32</b>	<b>Summe Auszahlungen operative Gebarung</b>	<b>1.651.358,86</b>	<b>1.615.500,00</b>	<b>35.858,86</b>
<b>SA1</b>	<b>SA1</b>	<b>Saldo (1) Geldfluss aus der operativen Gebarung (31-32)</b>	<b>-1.499.573,27</b>	<b>-1.463.600,00</b>	<b>-35.973,27</b>
1	331	Einzahlungen aus der Investitionstätigkeit	0,00	0,00	0,00
1	332	Einz. a.d. Rückzahlung von Darlehen u. gewähr. Vorschüssen	0,00	0,00	0,00
1	333	Einzahlungen aus Kapitaltransfers	0,00	0,00	0,00
<b>SU</b>	<b>33</b>	<b>Summe Einzahlungen investive Gebarung</b>	<b>0,00</b>	<b>0,00</b>	<b>0,00</b>

**Rechnungsabschluss 2023**  
**Finanzierungsrechnung Bereichsbudget 5 / Gesundheit - interne Vergütungen enthalten**

<b>Ebene</b>	<b>Code</b>	<b>Mittelverwendungs- und -aufbringungsgruppe (1. &amp; 2.Ebene)</b>	<b>RA 2023</b>	<b>VA 2023</b>	<b>Differenz</b>
1	341	Auszahlungen aus der Investitionstätigkeit	0,00	0,00	0,00
1	342	Ausz. a.d. Gewährung von Darlehen sowie gewähr. Vorschüssen	0,00	0,00	0,00
1	343	Auszahlungen aus Kapitaltransfers	0,00	0,00	0,00
<b>SU</b>	<b>34</b>	<b>Summe Auszahlungen investive Gebarung</b>	<b>0,00</b>	<b>0,00</b>	<b>0,00</b>
<b>SA2</b>	<b>SA2</b>	<b>Saldo (2) Geldfluss aus der investiven Gebarung (33-34)</b>	<b>0,00</b>	<b>0,00</b>	<b>0,00</b>
<b>SA3</b>	<b>SA3</b>	<b>Saldo (3) Nettofinanzierungssaldo (SA1+SA2)</b>	<b>-1.499.573,27</b>	<b>-1.463.600,00</b>	<b>-35.973,27</b>
1	351	Einzahlungen aus der Aufnahme von Finanzschulden	0,00	0,00	0,00
1	353	Einz. infolge Kapitaltausch b. derivat. Fin.instr. m.Grundg.	0,00	0,00	0,00
1	355	Einzahlungen aus dem Abgang von Finanzinstrumenten	0,00	0,00	0,00
<b>SU</b>	<b>35</b>	<b>Summe Einzahlungen aus der Finanzierungstätigkeit</b>	<b>0,00</b>	<b>0,00</b>	<b>0,00</b>
1	361	Auszahlungen aus der Tilgung von Finanzschulden	0,00	0,00	0,00
1	363	Ausz. infolge Kapitaltausch b. derivat. Fin.instr. m.Grundg.	0,00	0,00	0,00
1	365	Auszahlungen für den Erwerb von Finanzinstrumenten	0,00	0,00	0,00
<b>SU</b>	<b>36</b>	<b>Summe Auszahlungen aus der Finanzierungstätigkeit</b>	<b>0,00</b>	<b>0,00</b>	<b>0,00</b>
<b>SA4</b>	<b>SA4</b>	<b>Saldo (4) Geldfluss aus der Finanzierungstätigkeit (35-36)</b>	<b>0,00</b>	<b>0,00</b>	<b>0,00</b>
<b>SA5</b>	<b>SA5</b>	<b>Saldo (5) Geldfluss aus VA-wirksamer Gebarung (SA3+SA4)</b>	<b>-1.499.573,27</b>	<b>-1.463.600,00</b>	<b>-35.973,27</b>
1	370	Einzahlungen aus operativer Gebarung für investive Vorhaben	0,00	0,00	0,00
1	380	Auszahlungen aus operativer Gebarung für investive Vorhaben	0,00	0,00	0,00
<b>SA51</b>	<b>SA51</b>	<b>Saldo Geldfluss aus operativer Gebarung für invest. Vorhaben</b>	<b>0,00</b>	<b>0,00</b>	<b>0,00</b>

## Rechnungsabschluss 2023

## Ergebnisrechnung Bereichsbudget 6 / Straßen-und Wasserbau, Verkehr - interne Vergütungen enthalten

Ebene	Code	Mittelverwendungs- und -aufbringungsgruppe (1. & 2.Ebene)	RA 2023	VA 2023	Differenz
2	2111	Erträge aus eigenen Abgaben	72.207,94	0,00	72.207,94
2	2114	Erträge aus Leistungen	437.979,02	388.200,00	49.779,02
2	2116	Erträge aus Veräußerung und sonstige Erträge	5.010,00	5.000,00	10,00
2	2117	Nicht finanzierungswirksame operative Erträge	29.376,78	0,00	29.376,78
1	211	Erträge aus der operativen Verwaltungstätigkeit	544.573,74	393.200,00	151.373,74
2	2121	Transferertrag von Trägern des öffentlichen Rechts	27.096,67	33.600,00	-6.503,33
2	2123	Transferertrag von Unternehmen (mit Finanzunternehmen)	8.772,54	0,00	8.772,54
2	2124	Transferertrag von Haushalten & Org. ohne Erwerbscharakter	3.823,00	5.200,00	-1.377,00
2	2127	Nicht finanzierungswirksamer Transferertrag	389.612,38	389.700,00	-87,62
1	212	Erträge aus Transfers	429.304,59	428.500,00	804,59
1	213	Finanzerträge	0,00	0,00	0,00
<b>SU</b>	<b>21</b>	<b>Summe Erträge</b>	<b>973.878,33</b>	<b>821.700,00</b>	<b>152.178,33</b>
2	2211	Personalaufwand (Bezüge, Nebengeb., Mehrleistungen)	247.988,95	232.100,00	15.888,95
2	2212	Gesetzlicher und freiwilliger Sozialaufwand	64.208,94	62.200,00	2.008,94
2	2213	Sonstiger Personalaufwand	2.907,33	2.400,00	507,33
2	2214	Nicht finanzierungswirksamer Personalaufwand	7.326,02	1.200,00	6.126,02
1	221	Personalaufwand	322.431,24	297.900,00	24.531,24
2	2221	Gebrauchs- und Verbrauchsgüter, Handelswaren	34.998,70	32.800,00	2.198,70
2	2222	Verwaltungs- und Betriebsaufwand	8.158,14	12.400,00	-4.241,86
2	2223	Leasing- und Mietaufwand	9.791,90	9.600,00	191,90
2	2224	Instandhaltung	38.168,15	55.700,00	-17.531,85
2	2225	Sonstiger Sachaufwand	344.527,62	256.000,00	88.527,62
2	2226	Nicht finanzierungswirksamer Sachaufwand	598.293,23	600.200,00	-1.906,77
1	222	Sachaufwand	1.033.937,74	966.700,00	67.237,74
2	2231	Transferaufwand an Träger des öffentlichen Rechts	109.585,26	127.000,00	-17.414,74
2	2233	Transferaufwand an Unternehmen (mit Finanzunternehmen)	-166.673,81	563.600,00	-730.273,81

**Rechnungsabschluss 2023****Ergebnisrechnung Bereichsbudget 6 / Straßen-und Wasserbau, Verkehr - interne Vergütungen enthalten**

<b>Ebene</b>	<b>Code</b>	<b>Mittelverwendungs- und -aufbringungsgruppe (1. &amp; 2.Ebene)</b>	<b>RA 2023</b>	<b>VA 2023</b>	<b>Differenz</b>
1	223	Transferaufwand	-57.088,55	690.600,00	-747.688,55
2	2241	Aufwendungen für Zinsen	24.201,09	23.300,00	901,09
1	224	Finanzaufwand	24.201,09	23.300,00	901,09
<b>SU</b>	<b>22</b>	<b>Summe Aufwendungen</b>	<b>1.323.481,52</b>	<b>1.978.500,00</b>	<b>-655.018,48</b>
<b>SA0</b>	<b>SA0</b>	<b>Saldo (0) Nettoergebnis (21-22)</b>	<b>-349.603,19</b>	<b>-1.156.800,00</b>	<b>807.196,81</b>
2	2301	Entnahmen von Haushaltsrücklagen	82.273,28	94.800,00	-12.526,72
1	230	Entnahmen von Haushaltsrücklagen	82.273,28	94.800,00	-12.526,72
1	240	Zuweisungen an Haushaltsrücklagen	0,00	0,00	0,00
<b>SA01</b>	<b>SA01</b>	<b>Saldo (01) Haushaltsrücklagen (230-240)</b>	<b>82.273,28</b>	<b>94.800,00</b>	<b>-12.526,72</b>
<b>SA00</b>	<b>SA00</b>	<b>Saldo (00) Nettoergebnis nach Haushaltsrücklagen (SA0+SA01)</b>	<b>-267.329,91</b>	<b>-1.062.000,00</b>	<b>794.670,09</b>



## Rechnungsabschluss 2023

## Finanzierungsrechnung Bereichsbudget 6 / Straßen-und Wasserbau, Verkehr - interne Vergütungen enthalten

Ebene	Code	Mittelverwendungs- und -aufbringungsgruppe (1. & 2.Ebene)	RA 2023	VA 2023	Differenz
2	3111	Einzahlungen aus eigenen Abgaben	71.423,91	0,00	71.423,91
2	3114	Einzahlungen aus Leistungen	437.979,02	388.200,00	49.779,02
1	311	Einzahlungen aus operativer Verwaltungstätigkeit	509.402,93	388.200,00	121.202,93
2	3121	Transferzahlungen von Trägern des öffentlichen Rechts	27.096,67	33.600,00	-6.503,33
2	3123	Transferzahlungen von Unternehmen (inkl. Finanzunternehmen)	8.772,54	0,00	8.772,54
2	3124	Transferzahl. von Haushalten und Org. ohne Erwerbscharakter	4.192,50	5.200,00	-1.007,50
1	312	Einzahlungen aus Transfers	40.061,71	38.800,00	1.261,71
1	313	Einzahlungen aus Finanzerträgen	0,00	0,00	0,00
<b>SU</b>	<b>31</b>	<b>Summe Einzahlungen operative Gebarung</b>	<b>549.464,64</b>	<b>427.000,00</b>	<b>122.464,64</b>
2	3211	Ausz. für Personalaufw. Bezüge, Nebengeb., Mehrleist.vergüt.	247.988,95	232.100,00	15.888,95
2	3212	Auszahlungen für gesetzliche und freiw. Sozialaufwendungen	64.208,94	62.200,00	2.008,94
2	3213	Auszahlungen aus sonstigem Personalaufwand	2.907,33	2.400,00	507,33
1	321	Auszahlungen aus Personalaufwand	315.105,22	296.700,00	18.405,22
2	3221	Auszahlungen für Gebrauchs- u. Verbrauchsgüter, Handelswaren	35.362,25	32.800,00	2.562,25
2	3222	Auszahlungen für Verwaltungs- und Betriebsaufwand	8.909,56	12.400,00	-3.490,44
2	3223	Auszahlungen für Leasing- und Mietaufwand	9.766,34	9.600,00	166,34
2	3224	Auszahlungen für Instandhaltung	67.455,61	55.700,00	11.755,61
2	3225	Sonstige Auszahlungen aus Sachaufwand	343.978,15	256.000,00	87.978,15
1	322	Auszahlungen aus Sachaufwand	465.471,91	366.500,00	98.971,91
2	3231	Transferzahlungen an Träger des öffentlichen Rechts	109.585,26	108.100,00	1.485,26
1	323	Auszahlungen aus Transfers	109.585,26	108.100,00	1.485,26
2	3241	Auszahlungen für Zinsen	24.201,09	23.300,00	901,09
1	324	Auszahlungen aus Finanzaufwand	24.201,09	23.300,00	901,09
<b>SU</b>	<b>32</b>	<b>Summe Auszahlungen operative Gebarung</b>	<b>914.363,48</b>	<b>794.600,00</b>	<b>119.763,48</b>

## Rechnungsabschluss 2023

## Finanzierungsrechnung Bereichsbudget 6 / Straßen-und Wasserbau, Verkehr - interne Vergütungen enthalten

Ebene	Code	Mittelverwendungs- und -aufbringungsgruppe (1. & 2.Ebene)	RA 2023	VA 2023	Differenz
<b>SA1</b>	<b>SA1</b>	<b>Saldo (1) Geldfluss aus der operativen Gebarung (31-32)</b>	<b>-364.898,84</b>	<b>-367.600,00</b>	<b>2.701,16</b>
2	3314	Einz. a.d Veräuß. von techn. Anlagen, Fahrzeuge u. Maschinen	5.010,00	5.000,00	10,00
1	331	Einzahlungen aus der Investitionstätigkeit	5.010,00	5.000,00	10,00
1	332	Einz. a.d. Rückzahlung von Darlehen u. gewähr. Vorschüssen	0,00	0,00	0,00
2	3331	Kapitaltransferzahlungen von Trägern des öffentlichen Rechts	473.541,00	558.300,00	-84.759,00
2	3334	Kapitaltransferzahl. von Haush. und Org. o. Erwerbscharakter	-928.327,55	250.200,00	-1.178.527,55
2	3335	Kapitaltransferzahlungen vom Ausland	0,00	85.200,00	-85.200,00
1	333	Einzahlungen aus Kapitaltransfers	-454.786,55	893.700,00	-1.348.486,55
<b>SU</b>	<b>33</b>	<b>Summe Einzahlungen investive Gebarung</b>	<b>-449.776,55</b>	<b>898.700,00</b>	<b>-1.348.476,55</b>
2	3412	Ausz. für den Erwerb von Grundstücken & Grundstückseinricht.	492.209,06	1.042.500,00	-550.290,94
2	3414	Ausz. f.d. Erwerb von techn. Anlagen, Fahrzeuge u. Maschinen	57.455,77	57.600,00	-144,23
1	341	Auszahlungen aus der Investitionstätigkeit	549.664,83	1.100.100,00	-550.435,17
1	342	Ausz. a.d. Gewährung von Darlehen sowie gewähr. Vorschüssen	0,00	0,00	0,00
2	3431	Kapitaltransferzahlungen an Träger des öffentlichen Rechts	0,00	18.900,00	-18.900,00
2	3433	Kapitaltransferzahlungen an Unternehmen (Finanzunternehmen)	-166.673,81	563.600,00	-730.273,81
1	343	Auszahlungen aus Kapitaltransfers	-166.673,81	582.500,00	-749.173,81
<b>SU</b>	<b>34</b>	<b>Summe Auszahlungen investive Gebarung</b>	<b>382.991,02</b>	<b>1.682.600,00</b>	<b>-1.299.608,98</b>
<b>SA2</b>	<b>SA2</b>	<b>Saldo (2) Geldfluss aus der investiven Gebarung (33-34)</b>	<b>-832.767,57</b>	<b>-783.900,00</b>	<b>-48.867,57</b>
<b>SA3</b>	<b>SA3</b>	<b>Saldo (3) Nettofinanzierungssaldo (SA1+SA2)</b>	<b>-1.197.666,41</b>	<b>-1.151.500,00</b>	<b>-46.166,41</b>
2	3514	Einzahlungen aus Finanzschulden (Finanzunternehmen)	140.000,00	240.800,00	-100.800,00
1	351	Einzahlungen aus der Aufnahme von Finanzschulden	140.000,00	240.800,00	-100.800,00
1	353	Einz. infolge Kapitaltausch b. derivat. Fin.instr. m.Grundg.	0,00	0,00	0,00

## Rechnungsabschluss 2023

## Finanzierungsrechnung Bereichsbudget 6 / Straßen-und Wasserbau, Verkehr - interne Vergütungen enthalten

Ebene	Code	Mittelverwendungs- und -aufbringungsgruppe (1. & 2.Ebene)	RA 2023	VA 2023	Differenz
1	355	Einzahlungen aus dem Abgang von Finanzinstrumenten	0,00	0,00	0,00
<b>SU</b>	<b>35</b>	<b>Summe Einzahlungen aus der Finanzierungstätigkeit</b>	<b>140.000,00</b>	<b>240.800,00</b>	<b>-100.800,00</b>
2	3614	Auszahlungen aus Finanzschulden	88.628,76	90.200,00	-1.571,24
1	361	Auszahlungen aus der Tilgung von Finanzschulden	88.628,76	90.200,00	-1.571,24
1	363	Ausz. infolge Kapitaltausch b. derivat. Fin.instr. m.Grundg.	0,00	0,00	0,00
1	365	Auszahlungen für den Erwerb von Finanzinstrumenten	0,00	0,00	0,00
<b>SU</b>	<b>36</b>	<b>Summe Auszahlungen aus der Finanzierungstätigkeit</b>	<b>88.628,76</b>	<b>90.200,00</b>	<b>-1.571,24</b>
<b>SA4</b>	<b>SA4</b>	<b>Saldo (4) Geldfluss aus der Finanzierungstätigkeit (35-36)</b>	<b>51.371,24</b>	<b>150.600,00</b>	<b>-99.228,76</b>
<b>SA5</b>	<b>SA5</b>	<b>Saldo (5) Geldfluss aus VA-wirksamer Gebarung (SA3+SA4)</b>	<b>-1.146.295,17</b>	<b>-1.000.900,00</b>	<b>-145.395,17</b>
1	370	Einzahlungen aus operativer Gebarung für investive Vorhaben	0,00	0,00	0,00
1	380	Auszahlungen aus operativer Gebarung für investive Vorhaben	0,00	0,00	0,00
<b>SA51</b>	<b>SA51</b>	<b>Saldo Geldfluss aus operativer Gebarung für invest. Vorhaben</b>	<b>0,00</b>	<b>0,00</b>	<b>0,00</b>

**Rechnungsabschluss 2023**  
**Ergebnisrechnung Bereichsbudget 7 / Wirtschaftsförderung - interne Vergütungen enthalten**

<b>Ebene</b>	<b>Code</b>	<b>Mittelverwendungs- und -aufbringungsgruppe (1. &amp; 2.Ebene)</b>	<b>RA 2023</b>	<b>VA 2023</b>	<b>Differenz</b>
1	211	Erträge aus der operativen Verwaltungstätigkeit	0,00	0,00	0,00
1	212	Erträge aus Transfers	0,00	0,00	0,00
1	213	Finanzerträge	0,00	0,00	0,00
<b>SU</b>	<b>21</b>	<b>Summe Erträge</b>	<b>0,00</b>	<b>0,00</b>	<b>0,00</b>
1	221	Personalaufwand	0,00	0,00	0,00
1	222	Sachaufwand	0,00	0,00	0,00
2	2233	Transferaufwand an Unternehmen (mit Finanzunternehmen)	14.641,61	14.600,00	41,61
2	2234	Transferaufwand an Haushalte und Org. ohne Erwerbscharakter	4.989,00	4.800,00	189,00
1	223	Transferaufwand	19.630,61	19.400,00	230,61
1	224	Finanzaufwand	0,00	0,00	0,00
<b>SU</b>	<b>22</b>	<b>Summe Aufwendungen</b>	<b>19.630,61</b>	<b>19.400,00</b>	<b>230,61</b>
<b>SA0</b>	<b>SA0</b>	<b>Saldo (0) Nettoergebnis (21-22)</b>	<b>-19.630,61</b>	<b>-19.400,00</b>	<b>-230,61</b>
1	230	Entnahmen von Haushaltsrücklagen	0,00	0,00	0,00
1	240	Zuweisungen an Haushaltsrücklagen	0,00	0,00	0,00
<b>SA01</b>	<b>SA01</b>	<b>Saldo (01) Haushaltsrücklagen (230-240)</b>	<b>0,00</b>	<b>0,00</b>	<b>0,00</b>
<b>SA00</b>	<b>SA00</b>	<b>Saldo (00) Nettoergebnis nach Haushaltsrücklagen (SA0+SA01)</b>	<b>-19.630,61</b>	<b>-19.400,00</b>	<b>-230,61</b>

**Rechnungsabschluss 2023**  
**Finanzierungsrechnung Bereichsbudget 7 / Wirtschaftsförderung - interne Vergütungen enthalten**

<b>Ebene</b>	<b>Code</b>	<b>Mittelverwendungs- und -aufbringungsgruppe (1. &amp; 2.Ebene)</b>	<b>RA 2023</b>	<b>VA 2023</b>	<b>Differenz</b>
1	311	Einzahlungen aus operativer Verwaltungstätigkeit	0,00	0,00	0,00
1	312	Einzahlungen aus Transfers	0,00	0,00	0,00
1	313	Einzahlungen aus Finanzerträgen	0,00	0,00	0,00
<b>SU</b>	<b>31</b>	<b>Summe Einzahlungen operative Gebarung</b>	<b>0,00</b>	<b>0,00</b>	<b>0,00</b>
1	321	Auszahlungen aus Personalaufwand	0,00	0,00	0,00
1	322	Auszahlungen aus Sachaufwand	0,00	0,00	0,00
2	3233	Transferzahlungen an Unternehmen (inkl. Finanzunternehmen)	14.641,61	14.600,00	41,61
2	3234	Transferzahl. an Haushalte und Org. ohne Erwerbscharakter	4.989,00	4.800,00	189,00
1	323	Auszahlungen aus Transfers	19.630,61	19.400,00	230,61
1	324	Auszahlungen aus Finanzaufwand	0,00	0,00	0,00
<b>SU</b>	<b>32</b>	<b>Summe Auszahlungen operative Gebarung</b>	<b>19.630,61</b>	<b>19.400,00</b>	<b>230,61</b>
<b>SA1</b>	<b>SA1</b>	<b>Saldo (1) Geldfluss aus der operativen Gebarung (31-32)</b>	<b>-19.630,61</b>	<b>-19.400,00</b>	<b>-230,61</b>
1	331	Einzahlungen aus der Investitionstätigkeit	0,00	0,00	0,00
1	332	Einz. a.d. Rückzahlung von Darlehen u. gewähr. Vorschüssen	0,00	0,00	0,00
1	333	Einzahlungen aus Kapitaltransfers	0,00	0,00	0,00
<b>SU</b>	<b>33</b>	<b>Summe Einzahlungen investive Gebarung</b>	<b>0,00</b>	<b>0,00</b>	<b>0,00</b>
1	341	Auszahlungen aus der Investitionstätigkeit	0,00	0,00	0,00
1	342	Ausz. a.d. Gewährung von Darlehen sowie gewähr. Vorschüssen	0,00	0,00	0,00
1	343	Auszahlungen aus Kapitaltransfers	0,00	0,00	0,00
<b>SU</b>	<b>34</b>	<b>Summe Auszahlungen investive Gebarung</b>	<b>0,00</b>	<b>0,00</b>	<b>0,00</b>
<b>SA2</b>	<b>SA2</b>	<b>Saldo (2) Geldfluss aus der investiven Gebarung (33-34)</b>	<b>0,00</b>	<b>0,00</b>	<b>0,00</b>

**Rechnungsabschluss 2023**  
**Finanzierungsrechnung Bereichsbudget 7 / Wirtschaftsförderung - interne Vergütungen enthalten**

<b>Ebene</b>	<b>Code</b>	<b>Mittelverwendungs- und -aufbringungsgruppe (1. &amp; 2.Ebene)</b>	<b>RA 2023</b>	<b>VA 2023</b>	<b>Differenz</b>
<b>SA3</b>	<b>SA3</b>	<b>Saldo (3) Nettofinanzierungssaldo (SA1+SA2)</b>	<b>-19.630,61</b>	<b>-19.400,00</b>	<b>-230,61</b>
1	351	Einzahlungen aus der Aufnahme von Finanzschulden	0,00	0,00	0,00
1	353	Einz. infolge Kapitaltausch b. derivat. Fin.instr. m.Grundg.	0,00	0,00	0,00
1	355	Einzahlungen aus dem Abgang von Finanzinstrumenten	0,00	0,00	0,00
<b>SU</b>	<b>35</b>	<b>Summe Einzahlungen aus der Finanzierungstätigkeit</b>	<b>0,00</b>	<b>0,00</b>	<b>0,00</b>
1	361	Auszahlungen aus der Tilgung von Finanzschulden	0,00	0,00	0,00
1	363	Ausz. infolge Kapitaltausch b. derivat. Fin.instr. m.Grundg.	0,00	0,00	0,00
1	365	Auszahlungen für den Erwerb von Finanzinstrumenten	0,00	0,00	0,00
<b>SU</b>	<b>36</b>	<b>Summe Auszahlungen aus der Finanzierungstätigkeit</b>	<b>0,00</b>	<b>0,00</b>	<b>0,00</b>
<b>SA4</b>	<b>SA4</b>	<b>Saldo (4) Geldfluss aus der Finanzierungstätigkeit (35-36)</b>	<b>0,00</b>	<b>0,00</b>	<b>0,00</b>
<b>SA5</b>	<b>SA5</b>	<b>Saldo (5) Geldfluss aus VA-wirksamer Gebarung (SA3+SA4)</b>	<b>-19.630,61</b>	<b>-19.400,00</b>	<b>-230,61</b>
1	370	Einzahlungen aus operativer Gebarung für investive Vorhaben	0,00	0,00	0,00
1	380	Auszahlungen aus operativer Gebarung für investive Vorhaben	0,00	0,00	0,00
<b>SA51</b>	<b>SA51</b>	<b>Saldo Geldfluss aus operativer Gebarung für invest. Vorhaben</b>	<b>0,00</b>	<b>0,00</b>	<b>0,00</b>

**Rechnungsabschluss 2023****Ergebnisrechnung Bereichsbudget 8 / Dienstleistungen - interne Vergütungen enthalten**

<b>Ebene</b>	<b>Code</b>	<b>Mittelverwendungs- und -aufbringungsgruppe (1. &amp; 2.Ebene)</b>	<b>RA 2023</b>	<b>VA 2023</b>	<b>Differenz</b>
2	2113	Erträge aus Gebühren	2.590.415,52	2.257.400,00	333.015,52
2	2114	Erträge aus Leistungen	386,10	700,00	-313,90
2	2115	Erträge aus Besitz und wirtschaftlicher Tätigkeit	92,73	100,00	-7,27
2	2116	Erträge aus Veräußerung und sonstige Erträge	38.855,38	41.300,00	-2.444,62
2	2117	Nicht finanzierungswirksame operative Erträge	34,02	0,00	34,02
1	211	Erträge aus der operativen Verwaltungstätigkeit	2.629.783,75	2.299.500,00	330.283,75
2	2121	Transferertrag von Trägern des öffentlichen Rechts	0,00	21.600,00	-21.600,00
2	2123	Transferertrag von Unternehmen (mit Finanzunternehmen)	38.469,59	0,00	38.469,59
2	2127	Nicht finanzierungswirksamer Transferertrag	9.871,76	9.500,00	371,76
1	212	Erträge aus Transfers	48.341,35	31.100,00	17.241,35
1	213	Finanzerträge	0,00	0,00	0,00
<b>SU</b>	<b>21</b>	<b>Summe Erträge</b>	<b>2.678.125,10</b>	<b>2.330.600,00</b>	<b>347.525,10</b>
2	2211	Personalaufwand (Bezüge, Nebengeb., Mehrleistungen)	802,76	1.500,00	-697,24
2	2212	Gesetzlicher und freiwilliger Sozialaufwand	226,60	500,00	-273,40
1	221	Personalaufwand	1.029,36	2.000,00	-970,64
2	2221	Gebrauchs- und Verbrauchsgüter, Handelswaren	16.959,94	24.900,00	-7.940,06
2	2222	Verwaltungs- und Betriebsaufwand	18.963,55	19.600,00	-636,45
2	2223	Leasing- und Mietaufwand	14.487,19	13.600,00	887,19
2	2224	Instandhaltung	15.562,88	16.300,00	-737,12
2	2225	Sonstiger Sachaufwand	2.753.917,59	2.402.400,00	351.517,59
2	2226	Nicht finanzierungswirksamer Sachaufwand	36.295,26	33.000,00	3.295,26
1	222	Sachaufwand	2.856.186,41	2.509.800,00	346.386,41
2	2231	Transferaufwand an Träger des öffentlichen Rechts	68.359,20	68.000,00	359,20
2	2233	Transferaufwand an Unternehmen (mit Finanzunternehmen)	12.329,89	27.600,00	-15.270,11
2	2234	Transferaufwand an Haushalte und Org. ohne Erwerbscharakter	800,00	900,00	-100,00

**Rechnungsabschluss 2023****Ergebnisrechnung Bereichsbudget 8 / Dienstleistungen - interne Vergütungen enthalten**

<b>Ebene</b>	<b>Code</b>	<b>Mittelverwendungs- und -aufbringungsgruppe (1. &amp; 2.Ebene)</b>	<b>RA 2023</b>	<b>VA 2023</b>	<b>Differenz</b>
1	223	Transferaufwand	81.489,09	96.500,00	-15.010,91
2	2241	Aufwendungen für Zinsen	1.287,94	1.300,00	-12,06
1	224	Finanzaufwand	1.287,94	1.300,00	-12,06
<b>SU</b>	<b>22</b>	<b>Summe Aufwendungen</b>	<b>2.939.992,80</b>	<b>2.609.600,00</b>	<b>330.392,80</b>
<b>SA0</b>	<b>SA0</b>	<b>Saldo (0) Nettoergebnis (21-22)</b>	<b>-261.867,70</b>	<b>-279.000,00</b>	<b>17.132,30</b>
2	2301	Entnahmen von Haushaltsrücklagen	29.005,17	29.800,00	-794,83
1	230	Entnahmen von Haushaltsrücklagen	29.005,17	29.800,00	-794,83
1	240	Zuweisungen an Haushaltsrücklagen	0,00	0,00	0,00
<b>SA01</b>	<b>SA01</b>	<b>Saldo (01) Haushaltsrücklagen (230-240)</b>	<b>29.005,17</b>	<b>29.800,00</b>	<b>-794,83</b>
<b>SA00</b>	<b>SA00</b>	<b>Saldo (00) Nettoergebnis nach Haushaltsrücklagen (SA0+SA01)</b>	<b>-232.862,53</b>	<b>-249.200,00</b>	<b>16.337,47</b>



## Rechnungsabschluss 2023

## Finanzierungsrechnung Bereichsbudget 8 / Dienstleistungen - interne Vergütungen enthalten

Ebene	Code	Mittelverwendungs- und -aufbringungsgruppe (1. & 2.Ebene)	RA 2023	VA 2023	Differenz
2	3113	Einzahlungen aus Gebühren	2.590.894,56	2.257.400,00	333.494,56
2	3114	Einzahlungen aus Leistungen	769,50	700,00	69,50
2	3115	Einzahlungen aus Besitz und wirtschaftlicher Tätigkeit	92,73	100,00	-7,27
2	3116	Einzahlungen aus Veräußerung von GWG und sonst. Einzahlungen	39.367,33	41.300,00	-1.932,67
1	311	Einzahlungen aus operativer Verwaltungstätigkeit	2.631.124,12	2.299.500,00	331.624,12
2	3121	Transferzahlungen von Trägern des öffentlichen Rechts	0,00	21.600,00	-21.600,00
2	3123	Transferzahlungen von Unternehmen (inkl. Finanzunternehmen)	36.530,21	0,00	36.530,21
1	312	Einzahlungen aus Transfers	36.530,21	21.600,00	14.930,21
1	313	Einzahlungen aus Finanzerträgen	0,00	0,00	0,00
<b>SU</b>	<b>31</b>	<b>Summe Einzahlungen operative Gebarung</b>	<b>2.667.654,33</b>	<b>2.321.100,00</b>	<b>346.554,33</b>
2	3211	Ausz. für Personalaufw. Bezüge, Nebengeb., Mehrleist.vergüt.	802,76	1.500,00	-697,24
2	3212	Auszahlungen für gesetzliche und freiw. Sozialaufwendungen	226,60	500,00	-273,40
1	321	Auszahlungen aus Personalaufwand	1.029,36	2.000,00	-970,64
2	3221	Auszahlungen für Gebrauchs- u. Verbrauchsgüter, Handelswaren	25.487,98	24.900,00	587,98
2	3222	Auszahlungen für Verwaltungs- und Betriebsaufwand	19.031,35	19.600,00	-568,65
2	3223	Auszahlungen für Leasing- und Mietaufwand	14.480,25	13.600,00	880,25
2	3224	Auszahlungen für Instandhaltung	14.488,28	16.300,00	-1.811,72
2	3225	Sonstige Auszahlungen aus Sachaufwand	2.756.510,03	2.402.400,00	354.110,03
1	322	Auszahlungen aus Sachaufwand	2.829.997,89	2.476.800,00	353.197,89
2	3231	Transferzahlungen an Träger des öffentlichen Rechts	68.359,20	68.000,00	359,20
2	3234	Transferzahl. an Haushalte und Org. ohne Erwerbscharakter	800,00	900,00	-100,00
1	323	Auszahlungen aus Transfers	69.159,20	68.900,00	259,20
2	3241	Auszahlungen für Zinsen	1.287,94	1.300,00	-12,06
1	324	Auszahlungen aus Finanzaufwand	1.287,94	1.300,00	-12,06
<b>SU</b>	<b>32</b>	<b>Summe Auszahlungen operative Gebarung</b>	<b>2.901.474,39</b>	<b>2.549.000,00</b>	<b>352.474,39</b>

## Rechnungsabschluss 2023

## Finanzierungsrechnung Bereichsbudget 8 / Dienstleistungen - interne Vergütungen enthalten

Ebene	Code	Mittelverwendungs- und -aufbringungsgruppe (1. & 2.Ebene)	RA 2023	VA 2023	Differenz
<b>SA1</b>	<b>SA1</b>	<b>Saldo (1) Geldfluss aus der operativen Gebarung (31-32)</b>	<b>-233.820,06</b>	<b>-227.900,00</b>	<b>-5.920,06</b>
1	331	Einzahlungen aus der Investitionstätigkeit	0,00	0,00	0,00
2	3321	Einzahlungen aus Darlehen an Träger des öffentlichen Rechts	27.575,42	27.600,00	-24,58
1	332	Einz. a.d. Rückzahlung von Darlehen u. gewähr. Vorschüssen	27.575,42	27.600,00	-24,58
2	3334	Kapitaltransferzahl. von Haush. und Org. o. Erwerbscharakter	7.000,00	7.000,00	0,00
1	333	Einzahlungen aus Kapitaltransfers	7.000,00	7.000,00	0,00
<b>SU</b>	<b>33</b>	<b>Summe Einzahlungen investive Gebarung</b>	<b>34.575,42</b>	<b>34.600,00</b>	<b>-24,58</b>
2	3412	Ausz. für den Erwerb von Grundstücken & Grundstückseinricht.	54.589,86	55.900,00	-1.310,14
2	3413	Auszahlungen für den Erwerb von Gebäuden und Bauten	6.259,91	6.300,00	-40,09
1	341	Auszahlungen aus der Investitionstätigkeit	60.849,77	62.200,00	-1.350,23
1	342	Ausz. a.d. Gewährung von Darlehen sowie gewähr. Vorschüssen	0,00	0,00	0,00
2	3433	Kapitaltransferzahlungen an Unternehmen (Finanzunternehmen)	39.905,31	27.600,00	12.305,31
1	343	Auszahlungen aus Kapitaltransfers	39.905,31	27.600,00	12.305,31
<b>SU</b>	<b>34</b>	<b>Summe Auszahlungen investive Gebarung</b>	<b>100.755,08</b>	<b>89.800,00</b>	<b>10.955,08</b>
<b>SA2</b>	<b>SA2</b>	<b>Saldo (2) Geldfluss aus der investiven Gebarung (33-34)</b>	<b>-66.179,66</b>	<b>-55.200,00</b>	<b>-10.979,66</b>
<b>SA3</b>	<b>SA3</b>	<b>Saldo (3) Nettofinanzierungssaldo (SA1+SA2)</b>	<b>-299.999,72</b>	<b>-283.100,00</b>	<b>-16.899,72</b>
1	351	Einzahlungen aus der Aufnahme von Finanzschulden	0,00	0,00	0,00
1	353	Einz. infolge Kapitaltausch b. derivat. Fin.instr. m.Grundg.	0,00	0,00	0,00
1	355	Einzahlungen aus dem Abgang von Finanzinstrumenten	0,00	0,00	0,00
<b>SU</b>	<b>35</b>	<b>Summe Einzahlungen aus der Finanzierungstätigkeit</b>	<b>0,00</b>	<b>0,00</b>	<b>0,00</b>
2	3614	Auszahlungen aus Finanzschulden	4.603,61	4.700,00	-96,39

**Rechnungsabschluss 2023**  
**Finanzierungsrechnung Bereichsbudget 8 / Dienstleistungen - interne Vergütungen enthalten**

<b>Ebene</b>	<b>Code</b>	<b>Mittelverwendungs- und -aufbringungsgruppe (1. &amp; 2.Ebene)</b>	<b>RA 2023</b>	<b>VA 2023</b>	<b>Differenz</b>
1	361	Auszahlungen aus der Tilgung von Finanzschulden	4.603,61	4.700,00	-96,39
1	363	Ausz. infolge Kapitaltausch b. derivat. Fin.instr. m.Grundg.	0,00	0,00	0,00
1	365	Auszahlungen für den Erwerb von Finanzinstrumenten	0,00	0,00	0,00
<b>SU</b>	<b>36</b>	<b>Summe Auszahlungen aus der Finanzierungstätigkeit</b>	<b>4.603,61</b>	<b>4.700,00</b>	<b>-96,39</b>
<b>SA4</b>	<b>SA4</b>	<b>Saldo (4) Geldfluss aus der Finanzierungstätigkeit (35-36)</b>	<b>-4.603,61</b>	<b>-4.700,00</b>	<b>96,39</b>
<b>SA5</b>	<b>SA5</b>	<b>Saldo (5) Geldfluss aus VA-wirksamer Gebarung (SA3+SA4)</b>	<b>-304.603,33</b>	<b>-287.800,00</b>	<b>-16.803,33</b>
1	370	Einzahlungen aus operativer Gebarung für investive Vorhaben	0,00	0,00	0,00
1	380	Auszahlungen aus operativer Gebarung für investive Vorhaben	0,00	0,00	0,00
<b>SA51</b>	<b>SA51</b>	<b>Saldo Geldfluss aus operativer Gebarung für invest. Vorhaben</b>	<b>0,00</b>	<b>0,00</b>	<b>0,00</b>

## Rechnungsabschluss 2023

## Ergebnisrechnung Bereichsbudget 9 / Finanzwirtschaft - interne Vergütungen enthalten

Ebene	Code	Mittelverwendungs- und -aufbringungsgruppe (1. & 2.Ebene)	RA 2023	VA 2023	Differenz
2	2111	Erträge aus eigenen Abgaben	1.291.890,74	1.195.500,00	96.390,74
2	2112	Erträge aus Ertragsanteilen	5.087.052,23	5.077.200,00	9.852,23
2	2116	Erträge aus Veräußerung und sonstige Erträge	2.903,09	0,00	2.903,09
2	2117	Nicht finanzierungswirksame operative Erträge	2.029,66	0,00	2.029,66
1	211	Erträge aus der operativen Verwaltungstätigkeit	6.383.875,72	6.272.700,00	111.175,72
2	2121	Transferertrag von Trägern des öffentlichen Rechts	980.128,00	908.800,00	71.328,00
1	212	Erträge aus Transfers	980.128,00	908.800,00	71.328,00
2	2131	Erträge aus Zinsen	1.431,22	1.500,00	-68,78
1	213	Finanzerträge	1.431,22	1.500,00	-68,78
<b>SU</b>	<b>21</b>	<b>Summe Erträge</b>	<b>7.365.434,94</b>	<b>7.183.000,00</b>	<b>182.434,94</b>
1	221	Personalaufwand	0,00	0,00	0,00
2	2222	Verwaltungs- und Betriebsaufwand	293,66	300,00	-6,34
2	2225	Sonstiger Sachaufwand	24.864,16	45.800,00	-20.935,84
2	2226	Nicht finanzierungswirksamer Sachaufwand	115,59	200,00	-84,41
1	222	Sachaufwand	25.273,41	46.300,00	-21.026,59
2	2231	Transferaufwand an Träger des öffentlichen Rechts	216.333,00	216.600,00	-267,00
2	2232	Transferaufwand an Beteiligungen	183.700,00	220.500,00	-36.800,00
1	223	Transferaufwand	400.033,00	437.100,00	-37.067,00
2	2241	Aufwendungen für Zinsen	254,46	500,00	-245,54
2	2244	Sonstiger Finanzaufwand	4.797,16	4.600,00	197,16
2	2245	Nicht finanzierungswirksamer Finanzaufwand	59.749,72	162.600,00	-102.850,28
1	224	Finanzaufwand	64.801,34	167.700,00	-102.898,66
<b>SU</b>	<b>22</b>	<b>Summe Aufwendungen</b>	<b>490.107,75</b>	<b>651.100,00</b>	<b>-160.992,25</b>
<b>SA0</b>	<b>SA0</b>	<b>Saldo (0) Nettoergebnis (21-22)</b>	<b>6.875.327,19</b>	<b>6.531.900,00</b>	<b>343.427,19</b>

**Rechnungsabschluss 2023****Ergebnisrechnung Bereichsbudget 9 / Finanzwirtschaft - interne Vergütungen enthalten**

<b>Ebene</b>	<b>Code</b>	<b>Mittelverwendungs- und -aufbringungsgruppe (1. &amp; 2.Ebene)</b>	<b>RA 2023</b>	<b>VA 2023</b>	<b>Differenz</b>
2	2301	Entnahmen von Haushaltsrücklagen	107.143,70	107.200,00	-56,30
1	230	Entnahmen von Haushaltsrücklagen	107.143,70	107.200,00	-56,30
2	2401	Zuweisungen an Haushaltsrücklagen	105.683,26	5.300,00	100.383,26
1	240	Zuweisungen an Haushaltsrücklagen	105.683,26	5.300,00	100.383,26
<b>SA01</b>	<b>SA01</b>	<b>Saldo (01) Haushaltsrücklagen (230-240)</b>	<b>1.460,44</b>	<b>101.900,00</b>	<b>-100.439,56</b>
<b>SA00</b>	<b>SA00</b>	<b>Saldo (00) Nettoergebnis nach Haushaltsrücklagen (SA0+SA01)</b>	<b>6.876.787,63</b>	<b>6.633.800,00</b>	<b>242.987,63</b>

**Rechnungsabschluss 2023**  
**Finanzierungsrechnung Bereichsbudget 9 / Finanzwirtschaft - interne Vergütungen enthalten**

<b>Ebene</b>	<b>Code</b>	<b>Mittelverwendungs- und -aufbringungsgruppe (1. &amp; 2.Ebene)</b>	<b>RA 2023</b>	<b>VA 2023</b>	<b>Differenz</b>
2	3111	Einzahlungen aus eigenen Abgaben	1.292.315,11	1.195.500,00	96.815,11
2	3112	Einzahlungen aus Ertragsanteilen	5.087.052,23	5.077.200,00	9.852,23
2	3116	Einzahlungen aus Veräußerung von GWG und sonst. Einzahlungen	2.732,48	0,00	2.732,48
1	311	Einzahlungen aus operativer Verwaltungstätigkeit	6.382.099,82	6.272.700,00	109.399,82
2	3121	Transferzahlungen von Trägern des öffentlichen Rechts	980.128,00	908.800,00	71.328,00
1	312	Einzahlungen aus Transfers	980.128,00	908.800,00	71.328,00
2	3131	Einzahlungen aus Zinserträgen	1.411,63	1.500,00	-88,37
1	313	Einzahlungen aus Finanzerträgen	1.411,63	1.500,00	-88,37
<b>SU</b>	<b>31</b>	<b>Summe Einzahlungen operative Gebarung</b>	<b>7.363.639,45</b>	<b>7.183.000,00</b>	<b>180.639,45</b>
1	321	Auszahlungen aus Personalaufwand	0,00	0,00	0,00
2	3222	Auszahlungen für Verwaltungs- und Betriebsaufwand	293,66	300,00	-6,34
2	3225	Sonstige Auszahlungen aus Sachaufwand	24.827,16	45.800,00	-20.972,84
1	322	Auszahlungen aus Sachaufwand	25.120,82	46.100,00	-20.979,18
2	3231	Transferzahlungen an Träger des öffentlichen Rechts	216.333,00	216.600,00	-267,00
2	3232	Transferzahlungen an Beteiligungen	164.042,56	164.000,00	42,56
1	323	Auszahlungen aus Transfers	380.375,56	380.600,00	-224,44
2	3241	Auszahlungen für Zinsen	254,46	500,00	-245,54
2	3244	Sonstige Auszahlungen aus Finanzaufwendungen	4.774,03	4.600,00	174,03
1	324	Auszahlungen aus Finanzaufwand	5.028,49	5.100,00	-71,51
<b>SU</b>	<b>32</b>	<b>Summe Auszahlungen operative Gebarung</b>	<b>410.524,87</b>	<b>431.800,00</b>	<b>-21.275,13</b>
<b>SA1</b>	<b>SA1</b>	<b>Saldo (1) Geldfluss aus der operativen Gebarung (31-32)</b>	<b>6.953.114,58</b>	<b>6.751.200,00</b>	<b>201.914,58</b>
1	331	Einzahlungen aus der Investitionstätigkeit	0,00	0,00	0,00
1	332	Einz. a.d. Rückzahlung von Darlehen u. gewähr. Vorschüssen	0,00	0,00	0,00

**Rechnungsabschluss 2023**  
**Finanzierungsrechnung Bereichsbudget 9 / Finanzwirtschaft - interne Vergütungen enthalten**

<b>Ebene</b>	<b>Code</b>	<b>Mittelverwendungs- und -aufbringungsgruppe (1. &amp; 2.Ebene)</b>	<b>RA 2023</b>	<b>VA 2023</b>	<b>Differenz</b>
1	333	Einzahlungen aus Kapitaltransfers	0,00	0,00	0,00
<b>SU</b>	<b>33</b>	<b>Summe Einzahlungen investive Gebarung</b>	<b>0,00</b>	<b>0,00</b>	<b>0,00</b>
1	341	Auszahlungen aus der Investitionstätigkeit	0,00	0,00	0,00
1	342	Ausz. a.d. Gewährung von Darlehen sowie gewähr. Vorschüssen	0,00	0,00	0,00
2	3432	Kapitaltransferzahlungen an Beteiligungen	16.500,00	56.500,00	-40.000,00
1	343	Auszahlungen aus Kapitaltransfers	16.500,00	56.500,00	-40.000,00
<b>SU</b>	<b>34</b>	<b>Summe Auszahlungen investive Gebarung</b>	<b>16.500,00</b>	<b>56.500,00</b>	<b>-40.000,00</b>
<b>SA2</b>	<b>SA2</b>	<b>Saldo (2) Geldfluss aus der investiven Gebarung (33-34)</b>	<b>-16.500,00</b>	<b>-56.500,00</b>	<b>40.000,00</b>
<b>SA3</b>	<b>SA3</b>	<b>Saldo (3) Nettofinanzierungssaldo (SA1+SA2)</b>	<b>6.936.614,58</b>	<b>6.694.700,00</b>	<b>241.914,58</b>
1	351	Einzahlungen aus der Aufnahme von Finanzschulden	0,00	0,00	0,00
1	353	Einz. infolge Kapitaltausch b. derivat. Fin.instr. m.Grundg.	0,00	0,00	0,00
1	355	Einzahlungen aus dem Abgang von Finanzinstrumenten	0,00	0,00	0,00
<b>SU</b>	<b>35</b>	<b>Summe Einzahlungen aus der Finanzierungstätigkeit</b>	<b>0,00</b>	<b>0,00</b>	<b>0,00</b>
1	361	Auszahlungen aus der Tilgung von Finanzschulden	0,00	0,00	0,00
1	363	Ausz. infolge Kapitaltausch b. derivat. Fin.instr. m.Grundg.	0,00	0,00	0,00
1	365	Auszahlungen für den Erwerb von Finanzinstrumenten	0,00	0,00	0,00
<b>SU</b>	<b>36</b>	<b>Summe Auszahlungen aus der Finanzierungstätigkeit</b>	<b>0,00</b>	<b>0,00</b>	<b>0,00</b>
<b>SA4</b>	<b>SA4</b>	<b>Saldo (4) Geldfluss aus der Finanzierungstätigkeit (35-36)</b>	<b>0,00</b>	<b>0,00</b>	<b>0,00</b>
<b>SA5</b>	<b>SA5</b>	<b>Saldo (5) Geldfluss aus VA-wirksamer Gebarung (SA3+SA4)</b>	<b>6.936.614,58</b>	<b>6.694.700,00</b>	<b>241.914,58</b>

**Rechnungsabschluss 2023**  
**Finanzierungsrechnung Bereichsbudget 9 / Finanzwirtschaft - interne Vergütungen enthalten**

<b>Ebene</b>	<b>Code</b>	<b>Mittelverwendungs- und -aufbringungsgruppe (1. &amp; 2.Ebene)</b>	<b>RA 2023</b>	<b>VA 2023</b>	<b>Differenz</b>
1	370	Einzahlungen aus operativer Gebarung für investive Vorhaben	0,00	0,00	0,00
1	380	Auszahlungen aus operativer Gebarung für investive Vorhaben	0,00	0,00	0,00
<b>SA51</b>	<b>SA51</b>	<b>Saldo Geldfluss aus operativer Gebarung für invest. Vorhaben</b>	<b>0,00</b>	<b>0,00</b>	<b>0,00</b>



## Rechnungsabschluss 2023

### Detailnachweis RA / 000 Gewählte Gemeindeorgane - interne Vergütungen enthalten

Fonds	Konto	Bezeichnung	ERA 2023	EVA 2023	Differenz	FRA 2023	FVA 2023	Differenz
<b>Fonds 000000</b>		<b>Gemeinderat</b>						
<b>Operative Gebarung</b>								
000000	816399	Vergütung pol. Vertretung	13.250,50	22.100,00	-8.849,50	13.250,50	22.100,00	-8.849,50
2	2114/3114	Erträge / Einzahlungen aus Leistungen	13.250,50	22.100,00	-8.849,50	13.250,50	22.100,00	-8.849,50
<b>1</b>	<b>211/311</b>	<b>Erträge / Einzahl. aus operativer Verwaltungstätigkeit</b>	<b>13.250,50</b>	<b>22.100,00</b>	<b>-8.849,50</b>	<b>13.250,50</b>	<b>22.100,00</b>	<b>-8.849,50</b>
000000	868000	Lfd. Transferz. von priv. Haushalten	10.278,50	10.300,00	-21,50	10.278,50	10.300,00	-21,50
2	2124/3124	Transferertrag / -zahlungen von Haush. & Org. o.Erwerbschar.	10.278,50	10.300,00	-21,50	10.278,50	10.300,00	-21,50
<b>1</b>	<b>212/312</b>	<b>Erträge aus Transfers / Einzahlungen aus Transfers</b>	<b>10.278,50</b>	<b>10.300,00</b>	<b>-21,50</b>	<b>10.278,50</b>	<b>10.300,00</b>	<b>-21,50</b>
<b>SU</b>	<b>21/31</b>	<b>Summe Erträge / Einzahlungen operative Gebarung</b>	<b>23.529,00</b>	<b>32.400,00</b>	<b>-8.871,00</b>	<b>23.529,00</b>	<b>32.400,00</b>	<b>-8.871,00</b>
000000	670000	Versicherungen	264,50	300,00	-35,50	264,50	300,00	-35,50
2	2222/3222	Verwaltungs- und Betriebsaufwand / Auszahlungen	264,50	300,00	-35,50	264,50	300,00	-35,50
000000	721000	Bezüge der gewählten Organe	204.261,32	200.600,00	3.661,32	204.261,32	200.600,00	3.661,32
000000	721100	Bezüge der gewählten Organe - Reisegebühren	1.302,21	2.000,00	-697,79	1.302,21	2.000,00	-697,79
000000	721200	Bezüge der gewählten Organe - Sitzungsgelder	25.042,90	26.500,00	-1.457,10	25.042,90	26.500,00	-1.457,10
000000	728000	Entgelte für sonstige Leistungen	1.211,10	1.000,00	211,10	1.320,52	1.000,00	320,52
000000	729000	Sonstige Ausgaben	199,00	0,00	199,00	199,00	0,00	199,00
2	2225/3225	Sonstiger Sachaufwand / Sonstige Auszahl. aus Sachaufwand	232.016,53	230.100,00	1.916,53	232.125,95	230.100,00	2.025,95
<b>1</b>	<b>222/322</b>	<b>Sachaufwand / Auszahlungen aus Sachaufwand</b>	<b>232.281,03</b>	<b>230.400,00</b>	<b>1.881,03</b>	<b>232.390,45</b>	<b>230.400,00</b>	<b>1.990,45</b>
000000	752000	Lfd. Transferz. an Gemeinden	20.709,72	20.300,00	409,72	20.709,72	20.300,00	409,72
000000	753000	Lfd. Transferz. an Sozialvers.träger	12.543,75	11.000,00	1.543,75	12.543,75	11.000,00	1.543,75
000000	753100	Lfd. Transferz. an Sozialvers.träger	18.124,80	18.700,00	-575,20	18.124,80	18.700,00	-575,20
2	2231/3231	Transferaufwand / -zahlungen an Träger des öffentl. Rechts	51.378,27	50.000,00	1.378,27	51.378,27	50.000,00	1.378,27
<b>1</b>	<b>223/323</b>	<b>Transferaufwand / Auszahlungen aus Transfers</b>	<b>51.378,27</b>	<b>50.000,00</b>	<b>1.378,27</b>	<b>51.378,27</b>	<b>50.000,00</b>	<b>1.378,27</b>
<b>SU</b>	<b>22/32</b>	<b>Summe Aufwendungen / Auszahlungen operative Gebarung</b>	<b>283.659,30</b>	<b>280.400,00</b>	<b>3.259,30</b>	<b>283.768,72</b>	<b>280.400,00</b>	<b>3.368,72</b>
<b>SA</b>	<b>SA0/SA1</b>	<b>SA (0) Nettoerg. (21-22) / SA (1) Geldfluss op. Geb. (31-32)</b>	<b>-260.130,30</b>	<b>-248.000,00</b>	<b>-12.130,30</b>	<b>-260.239,72</b>	<b>-248.000,00</b>	<b>-12.239,72</b>
<b>SA</b>	<b>SA01</b>	<b>Saldo (01) Haushaltsrücklagen (230-240)</b>	<b>0,00</b>	<b>0,00</b>	<b>0,00</b>			

## Rechnungsabschluss 2023

### Detailnachweis RA / 000 Gewählte Gemeindeorgane - interne Vergütungen enthalten

Fonds	Konto	Bezeichnung	ERA 2023	EVA 2023	Differenz	FRA 2023	FVA 2023	Differenz
SA	SA00	Saldo (00) Nettoergebnis nach Haushaltsrücklagen (SA0+SA01)	-260.130,30	-248.000,00	-12.130,30			
<b>Investive Gebarung</b>								
SU	33	Summe Einzahlungen investive Gebarung				0,00	0,00	0,00
SU	34	Summe Auszahlungen investive Gebarung				0,00	0,00	0,00
SA	SA2	Saldo (2) Geldfluss aus der Investiven Gebarung (33-34)				0,00	0,00	0,00
SA	SA3	Saldo (3) Nettofinanzierungssaldo (SA1+SA2)				-260.239,72	-248.000,00	-12.239,72
<b>Finanzierungstätigkeit</b>								
SU	35	Summe Einzahlungen aus der Finanzierungstätigkeit				0,00	0,00	0,00
SU	36	Summe Auszahlungen aus der Finanzierungstätigkeit				0,00	0,00	0,00
SA	SA4	Saldo (4) Geldfluss aus der Finanzierungstätigkeit (35-36)				0,00	0,00	0,00
SA	SA5	Saldo (5) Geldfluss aus VA-wirksamer Gebarung (SA3+SA4)				-260.239,72	-248.000,00	-12.239,72
<b>Verrechnung zw. operativer Gebarung und investiven Vorhaben</b>								
SA	SA51	Saldo Geldfluss aus operativer Gebarung für invest. Vorhaben				0,00	0,00	0,00
<b>UA 000 Gewählte Gemeindeorgane</b>								
UA 000	SA0/SA1	SA (0) Nettoerg. (21-22) / SA (1) Geldfluss op. Geb. (31-32)	-260.130,30	-248.000,00	-12.130,30	-260.239,72	-248.000,00	-12.239,72
UA 000	SA00	Saldo (00) Nettoergebnis nach Haushaltsrücklagen (SA0+SA01)	-260.130,30	-248.000,00	-12.130,30			
UA 000	SA2	Saldo (2) Geldfluss aus der Investiven Gebarung (33-34)				0,00	0,00	0,00
UA 000	SA3	Saldo (3) Nettofinanzierungssaldo (SA1+SA2)				-260.239,72	-248.000,00	-12.239,72
UA 000	SA4	Saldo (4) Geldfluss aus der Finanzierungstätigkeit (35-36)				0,00	0,00	0,00
UA 000	SA5	Saldo (5) Geldfluss aus VA-wirksamer Gebarung (SA3+SA4)				-260.239,72	-248.000,00	-12.239,72
UA 000	SA51	Saldo Geldfluss aus operativer Gebarung für invest. Vorhaben				0,00	0,00	0,00

**Rechnungsabschluss 2023**  
**Detailnachweis RA / 000 Gewählte Gemeindeorgane - interne Vergütungen enthalten**

Fonds	Konto	Bezeichnung	ERA 2023	EVA 2023	Differenz	FRA 2023	FVA 2023	Differenz
<b>A 00</b>		<b>Gewählte Gemeindeorgane</b>						
A 00	SA0/SA1	SA (0) Nettoerg. (21-22) / SA (1) Geldfluss op. Geb. (31-32)	-260.130,30	-248.000,00	-12.130,30	-260.239,72	-248.000,00	-12.239,72
A 00	SA00	Saldo (00) Nettoergebnis nach Haushaltsrücklagen (SA0+SA01)	-260.130,30	-248.000,00	-12.130,30			
A 00	SA2	Saldo (2) Geldfluss aus der Investiven Gebarung (33-34)				0,00	0,00	0,00
A 00	SA3	Saldo (3) Nettofinanzierungssaldo (SA1+SA2)				-260.239,72	-248.000,00	-12.239,72
A 00	SA4	Saldo (4) Geldfluss aus der Finanzierungstätigkeit (35-36)				0,00	0,00	0,00
A 00	SA5	Saldo (5) Geldfluss aus VA-wirksamer Gebarung (SA3+SA4)				-260.239,72	-248.000,00	-12.239,72
A 00	SA51	Saldo Geldfluss aus operativer Gebarung für invest. Vorhaben				0,00	0,00	0,00

## Rechnungsabschluss 2023

### Detailnachweis RA / 010 Zentralamt - interne Vergütungen enthalten

Fonds	Konto	Bezeichnung	ERA 2023	EVA 2023	Differenz	FRA 2023	FVA 2023	Differenz
<b>Fonds 010000</b>		<b>Gemeindeamt</b>						
<b>Operative Gebarung</b>								
010000	816000	Kostenbeiträge (Kostensätze) für sonst. Leist.	12.917,07	10.300,00	2.617,07	12.513,41	10.300,00	2.213,41
010000	816199	Vergütung Verwaltung	74.189,23	69.200,00	4.989,23	74.189,23	69.200,00	4.989,23
2	2114/3114	Erträge / Einzahlungen aus Leistungen	87.106,30	79.500,00	7.606,30	86.702,64	79.500,00	7.202,64
010000	808000	Veräußerung von Waren	832,00	1.000,00	-168,00	832,00	1.000,00	-168,00
010000	829000	Sonstige Einnahmen	8,20	1.500,00	-1.491,80	1.508,20	1.500,00	8,20
2	2116/3116	Erträge / Einz. aus Veräußerung/GWG u. sonst. Erträge/Einz.	840,20	2.500,00	-1.659,80	2.340,20	2.500,00	-159,80
010000	817000	Erträge aus der Auf. von sonst. RSt	15.276,03	0,00	15.276,03	0,00	0,00	0,00
2	2117	Nicht finanzierungswirksame operative Erträge	15.276,03	0,00	15.276,03	0,00	0,00	0,00
<b>1</b>	<b>211/311</b>	<b>Erträge / Einzahl. aus operativer Verwaltungstätigkeit</b>	<b>103.222,53</b>	<b>82.000,00</b>	<b>21.222,53</b>	<b>89.042,84</b>	<b>82.000,00</b>	<b>7.042,84</b>
010000	861000	Lfd. Transferz. von Ländern	0,00	15.000,00	-15.000,00	0,00	15.000,00	-15.000,00
010000	863200	Transfers von Sozialvers.träger (AMS)	21.580,83	27.400,00	-5.819,17	19.081,12	27.400,00	-8.318,88
2	2121/3121	Transferertrag / -zahlungen von Trägern des öffentl. Rechts	21.580,83	42.400,00	-20.819,17	19.081,12	42.400,00	-23.318,88
<b>1</b>	<b>212/312</b>	<b>Erträge aus Transfers / Einzahlungen aus Transfers</b>	<b>21.580,83</b>	<b>42.400,00</b>	<b>-20.819,17</b>	<b>19.081,12</b>	<b>42.400,00</b>	<b>-23.318,88</b>
<b>SU</b>	<b>21/31</b>	<b>Summe Erträge / Einzahlungen operative Gebarung</b>	<b>124.803,36</b>	<b>124.400,00</b>	<b>403,36</b>	<b>108.123,96</b>	<b>124.400,00</b>	<b>-16.276,04</b>
010000	500000	Geldbezüge d Beamtinnen u Beamten der Verwaltung	105.862,40	104.900,00	962,40	105.862,40	104.900,00	962,40
010000	510000	Geldbezüge d. Vertragsbed. der Verw.	472.565,79	497.300,00	-24.734,21	472.565,79	497.300,00	-24.734,21
010000	511000	Geldb. Vertragsbed. in handw. Verwendung	23.573,64	21.600,00	1.973,64	23.573,64	21.600,00	1.973,64
010000	520000	Geldb. der ganzj. beschäftigten Angest.	13.498,78	11.100,00	2.398,78	13.498,78	11.100,00	2.398,78
010000	522000	Geldb. der nicht ganzj. besch. Angest.	156,23	0,00	156,23	156,23	0,00	156,23
010000	565000	Mehrleistungsvergütungen	1.991,68	3.300,00	-1.308,32	1.991,68	3.300,00	-1.308,32
010000	569000	Sonstige Nebengebühren	13.893,05	12.700,00	1.193,05	13.893,05	12.700,00	1.193,05
2	2211/3211	Personalaufwand / Ausz. (Bezüge, Nebengeb., Mehrleistungen)	631.541,57	650.900,00	-19.358,43	631.541,57	650.900,00	-19.358,43
010000	580000	Dienstgeberbeiträge FLAF	23.822,42	24.300,00	-477,58	23.822,42	24.300,00	-477,58
010000	581200	Dienstgeberbeiträge zur Alterssicherung	939,12	900,00	39,12	939,12	900,00	39,12

## Rechnungsabschluss 2023

### Detailnachweis RA / 010 Zentralamt - interne Vergütungen enthalten

Fonds	Konto	Bezeichnung	ERA 2023	EVA 2023	Differenz	FRA 2023	FVA 2023	Differenz
010000	582000	Sonst. DG-Beiträge zur soz. Sicherheit	129.360,68	134.000,00	-4.639,32	129.360,68	134.000,00	-4.639,32
010000	590000	Freiwillige Sozialleistungen (nur Parl.)	3.796,89	3.500,00	296,89	3.796,89	3.500,00	296,89
<b>2</b>	<b>2212/3212</b>	<b>Gesetzlicher und freiwilliger Sozialaufwand / Auszahlungen</b>	<b>157.919,11</b>	<b>162.700,00</b>	<b>-4.780,89</b>	<b>157.919,11</b>	<b>162.700,00</b>	<b>-4.780,89</b>
010000	540000	Sachb. VB Verwaltung	1.251,77	600,00	651,77	1.251,77	600,00	651,77
010000	541000	Sachb. VB handw. Ver	0,00	100,00	-100,00	0,00	100,00	-100,00
010000	563000	Sonstige Aufwandsentschädigungen	2.530,80	5.100,00	-2.569,20	2.530,80	5.100,00	-2.569,20
010000	567000	Belohnungen und Geldaushilfen	40,00	0,00	40,00	40,00	0,00	40,00
<b>2</b>	<b>2213/3213</b>	<b>Sonstiger Personalaufwand / Ausz. aus sonst. Personalaufw.</b>	<b>3.822,57</b>	<b>5.800,00</b>	<b>-1.977,43</b>	<b>3.822,57</b>	<b>5.800,00</b>	<b>-1.977,43</b>
010000	591000	Dotierung von Rückstellungen für Abfertigungen	2.714,75	3.400,00	-685,25	0,00	0,00	0,00
010000	592000	Dot. von Rückstel. für Jubiläumswendungen	5.551,56	7.000,00	-1.448,44	0,00	0,00	0,00
010000	593000	Dot. von Rückstellungen für nicht kons. Urlaube	8.235,54	0,00	8.235,54	0,00	0,00	0,00
<b>2</b>	<b>2214</b>	<b>Nicht finanzierungswirksamer Personalaufwand</b>	<b>16.501,85</b>	<b>10.400,00</b>	<b>6.101,85</b>	<b>0,00</b>	<b>0,00</b>	<b>0,00</b>
<b>1</b>	<b>221/321</b>	<b>Personalaufwand / Auszahlungen aus Personalaufwand</b>	<b>809.785,10</b>	<b>829.800,00</b>	<b>-20.014,90</b>	<b>793.283,25</b>	<b>819.400,00</b>	<b>-26.116,75</b>
010000	400000	Geringwertige Wirtschaftsg. Anlageverm.	897,91	3.000,00	-2.102,09	789,03	3.000,00	-2.210,97
010000	413000	Handelswaren	355,89	400,00	-44,11	355,89	400,00	-44,11
010000	454000	Reinigungsmittel	2.846,78	2.500,00	346,78	2.815,67	2.500,00	315,67
010000	456000	Schreib-, Zeichen- und son. Büromittel	3.013,79	4.000,00	-986,21	3.294,61	4.000,00	-705,39
010000	457000	Druckwerke	9.385,83	9.500,00	-114,17	9.293,36	9.500,00	-206,64
010000	459000	Sonstige Verbrauchsgüter	37,46	300,00	-262,54	43,05	300,00	-256,95
<b>2</b>	<b>2221/3221</b>	<b>Gebrauchs- und Verbrauchsgüter, Handelswaren / Auszahlungen</b>	<b>16.537,66</b>	<b>19.700,00</b>	<b>-3.162,34</b>	<b>16.591,61</b>	<b>19.700,00</b>	<b>-3.108,39</b>
010000	600000	Energiebezüge	5.259,00	5.700,00	-441,00	5.259,00	5.700,00	-441,00
010000	630000	Postdienste	16.949,22	15.300,00	1.649,22	17.856,82	15.300,00	2.556,82
010000	631000	Telekommunikationsdienste	3.351,10	2.900,00	451,10	2.419,88	2.900,00	-480,12
010000	640000	Rechtskosten	2.854,34	2.500,00	354,34	2.854,34	2.500,00	354,34
010000	670000	Versicherungen	9.825,34	9.800,00	25,34	9.825,34	9.800,00	25,34
<b>2</b>	<b>2222/3222</b>	<b>Verwaltungs- und Betriebsaufwand / Auszahlungen</b>	<b>38.239,00</b>	<b>36.200,00</b>	<b>2.039,00</b>	<b>38.215,38</b>	<b>36.200,00</b>	<b>2.015,38</b>
010000	700100	Betriebskosten (KG)	14.880,01	14.800,00	80,01	14.880,01	14.800,00	80,01

## Rechnungsabschluss 2023

### Detailnachweis RA / 010 Zentralamt - interne Vergütungen enthalten

Fonds	Konto	Bezeichnung	ERA 2023	EVA 2023	Differenz	FRA 2023	FVA 2023	Differenz
010000	700900	Miete Immobilie (KG)	13.597,68	14.100,00	-502,32	13.597,68	14.100,00	-502,32
010000	700950	Miete Mobilien (KG)	1.242,10	1.300,00	-57,90	1.242,10	1.300,00	-57,90
2	2223/3223	Leasing- und Mietaufwand / Ausz. für Leasing- u. Mietaufwand	29.719,79	30.200,00	-480,21	29.719,79	30.200,00	-480,21
010000	616000	Instandhaltung von Maschinen u. Anlagen	0,00	200,00	-200,00	0,00	200,00	-200,00
010000	618000	Instandhaltung von son. Anlagen	3,21	500,00	-496,79	3,21	500,00	-496,79
2	2224/3224	Instandhaltung / Auszahlungen für Instandhaltung	3,21	700,00	-696,79	3,21	700,00	-696,79
010000	710000	Öffentliche Abgaben ohne Geb. gem. FAG	38,90	300,00	-261,10	38,90	300,00	-261,10
010000	720099	Vergütung Bauhof	4.661,25	5.000,00	-338,75	4.661,25	5.000,00	-338,75
010000	724000	Reisegebühren	3.314,12	3.000,00	314,12	3.314,12	3.000,00	314,12
010000	728000	Entgelte für sonstige Leistungen	12.401,81	23.500,00	-11.098,19	12.355,06	23.500,00	-11.144,94
010000	729000	Sonstige Ausgaben	1.121,00	1.700,00	-579,00	1.121,00	1.700,00	-579,00
2	2225/3225	Sonstiger Sachaufwand / Sonstige Auszahl. aus Sachaufwand	21.537,08	33.500,00	-11.962,92	21.490,33	33.500,00	-12.009,67
010000	680700	Planm. Afa Amts, Betriebs/Geschäftsausstattung	192,13	200,00	-7,87	0,00	0,00	0,00
2	2226/3226	Nicht finanz.wirks. Sachaufw. / Ausz. Inanspruchn.Haftungen	192,13	200,00	-7,87	0,00	0,00	0,00
1	222/322	<b>Sachaufwand / Auszahlungen aus Sachaufwand</b>	<b>106.228,87</b>	<b>120.500,00</b>	<b>-14.271,13</b>	<b>106.020,32</b>	<b>120.300,00</b>	<b>-14.279,68</b>
SU	22/32	<b>Summe Aufwendungen / Auszahlungen operative Gebarung</b>	<b>916.013,97</b>	<b>950.300,00</b>	<b>-34.286,03</b>	<b>899.303,57</b>	<b>939.700,00</b>	<b>-40.396,43</b>
SA	SA0/SA1	<b>SA (0) Nettoerg. (21-22) / SA (1) Geldfluss op. Geb. (31-32)</b>	<b>-791.210,61</b>	<b>-825.900,00</b>	<b>34.689,39</b>	<b>-791.179,61</b>	<b>-815.300,00</b>	<b>24.120,39</b>
010000	895000	Entnahmen von allgemeinen Haushaltsrücklagen	0,00	7.000,00	-7.000,00			
2	2301	Entnahmen von Haushaltsrücklagen	0,00	7.000,00	-7.000,00			
1	230	<b>Entnahmen von Haushaltsrücklagen</b>	<b>0,00</b>	<b>7.000,00</b>	<b>-7.000,00</b>			
SA	SA01	<b>Saldo (01) Haushaltsrücklagen (230-240)</b>	<b>0,00</b>	<b>7.000,00</b>	<b>-7.000,00</b>			
SA	SA00	<b>Saldo (00) Nettoergebnis nach Haushaltsrücklagen (SA0+SA01)</b>	<b>-791.210,61</b>	<b>-818.900,00</b>	<b>27.689,39</b>			
<b>Investive Gebarung</b>								
SU	33	<b>Summe Einzahlungen investive Gebarung</b>				<b>0,00</b>	<b>0,00</b>	<b>0,00</b>
010000	042000	Amts-, Betriebs- und Geschäftsausstattung				1.199,84	1.000,00	199,84
2	3415	Ausz. f.d. Erwerb von Amts-, Betriebs- u.Geschäftsausstatt.				1.199,84	1.000,00	199,84

## Rechnungsabschluss 2023

### Detailnachweis RA / 010 Zentralamt - interne Vergütungen enthalten

Fonds	Konto	Bezeichnung	ERA 2023	EVA 2023	Differenz	FRA 2023	FVA 2023	Differenz
1	341	Auszahlungen aus der Investitionstätigkeit				1.199,84	1.000,00	199,84
SU	34	Summe Auszahlungen investive Gebarung				1.199,84	1.000,00	199,84
SA	SA2	Saldo (2) Geldfluss aus der Investiven Gebarung (33-34)				-1.199,84	-1.000,00	-199,84
SA	SA3	Saldo (3) Nettofinanzierungssaldo (SA1+SA2)				-792.379,45	-816.300,00	23.920,55
<b>Finanzierungstätigkeit</b>								
SU	35	Summe Einzahlungen aus der Finanzierungstätigkeit				0,00	0,00	0,00
SU	36	Summe Auszahlungen aus der Finanzierungstätigkeit				0,00	0,00	0,00
SA	SA4	Saldo (4) Geldfluss aus der Finanzierungstätigkeit (35-36)				0,00	0,00	0,00
SA	SA5	Saldo (5) Geldfluss aus VA-wirksamer Gebarung (SA3+SA4)				-792.379,45	-816.300,00	23.920,55
<b>Verrechnung zw. operativer Gebarung und investiven Vorhaben</b>								
SA	SA51	Saldo Geldfluss aus operativer Gebarung für invest. Vorhaben				0,00	0,00	0,00
<b>UA 010 Zentralamt</b>								
UA 010	SA0/SA1	SA (0) Nettoerg. (21-22) / SA (1) Geldfluss op. Geb. (31-32)	-791.210,61	-825.900,00	34.689,39	-791.179,61	-815.300,00	24.120,39
UA 010	SA00	Saldo (00) Nettoergebnis nach Haushaltsrücklagen (SA0+SA01)	-791.210,61	-818.900,00	27.689,39			
UA 010	SA2	Saldo (2) Geldfluss aus der Investiven Gebarung (33-34)				-1.199,84	-1.000,00	-199,84
UA 010	SA3	Saldo (3) Nettofinanzierungssaldo (SA1+SA2)				-792.379,45	-816.300,00	23.920,55
UA 010	SA4	Saldo (4) Geldfluss aus der Finanzierungstätigkeit (35-36)				0,00	0,00	0,00
UA 010	SA5	Saldo (5) Geldfluss aus VA-wirksamer Gebarung (SA3+SA4)				-792.379,45	-816.300,00	23.920,55
UA 010	SA51	Saldo Geldfluss aus operativer Gebarung für invest. Vorhaben				0,00	0,00	0,00

## Rechnungsabschluss 2023

## Detailnachweis RA / 015 Pressestelle, Amtsblatt und Öffentlichkeitsarbeit - interne Vergütungen enthalten

Fonds	Konto	Bezeichnung	ERA 2023	EVA 2023	Differenz	FRA 2023	FVA 2023	Differenz
<b>Fonds 015000</b>		<b>Pressestelle, Amtsblatt und Öffentlichke</b>						
<b>Operative Gebarung</b>								
015000	829000	Sonstige Einnahmen	6.284,00	7.000,00	-716,00	6.482,00	7.000,00	-518,00
2	2116/3116	Erträge / Einz. aus Veräußerung/GWG u. sonst. Erträge/Einz.	6.284,00	7.000,00	-716,00	6.482,00	7.000,00	-518,00
<b>1</b>	<b>211/311</b>	<b>Erträge / Einzahl. aus operativer Verwaltungstätigkeit</b>	<b>6.284,00</b>	<b>7.000,00</b>	<b>-716,00</b>	<b>6.482,00</b>	<b>7.000,00</b>	<b>-518,00</b>
<b>SU</b>	<b>21/31</b>	<b>Summe Erträge / Einzahlungen operative Gebarung</b>	<b>6.284,00</b>	<b>7.000,00</b>	<b>-716,00</b>	<b>6.482,00</b>	<b>7.000,00</b>	<b>-518,00</b>
015000	457000	Druckwerke	9.965,78	9.200,00	765,78	7.171,78	9.200,00	-2.028,22
2	2221/3221	Gebrauchs- und Verbrauchsgüter, Handelswaren / Auszahlungen	9.965,78	9.200,00	765,78	7.171,78	9.200,00	-2.028,22
015000	630000	Postdienste	3.169,29	4.000,00	-830,71	3.056,57	4.000,00	-943,43
2	2222/3222	Verwaltungs- und Betriebsaufwand / Auszahlungen	3.169,29	4.000,00	-830,71	3.056,57	4.000,00	-943,43
015000	690000	Schadensfälle	105,00	0,00	105,00	0,00	0,00	0,00
015000	728000	Entgelte für sonstige Leistungen	472,50	3.000,00	-2.527,50	472,50	3.000,00	-2.527,50
2	2225/3225	Sonstiger Sachaufwand / Sonstige Auszahl. aus Sachaufwand	577,50	3.000,00	-2.422,50	472,50	3.000,00	-2.527,50
<b>1</b>	<b>222/322</b>	<b>Sachaufwand / Auszahlungen aus Sachaufwand</b>	<b>13.712,57</b>	<b>16.200,00</b>	<b>-2.487,43</b>	<b>10.700,85</b>	<b>16.200,00</b>	<b>-5.499,15</b>
<b>SU</b>	<b>22/32</b>	<b>Summe Aufwendungen / Auszahlungen operative Gebarung</b>	<b>13.712,57</b>	<b>16.200,00</b>	<b>-2.487,43</b>	<b>10.700,85</b>	<b>16.200,00</b>	<b>-5.499,15</b>
<b>SA</b>	<b>SA0/SA1</b>	<b>SA (0) Nettoerg. (21-22) / SA (1) Geldfluss op. Geb. (31-32)</b>	<b>-7.428,57</b>	<b>-9.200,00</b>	<b>1.771,43</b>	<b>-4.218,85</b>	<b>-9.200,00</b>	<b>4.981,15</b>
<b>SA</b>	<b>SA01</b>	<b>Saldo (01) Haushaltsrücklagen (230-240)</b>	<b>0,00</b>	<b>0,00</b>	<b>0,00</b>			
<b>SA</b>	<b>SA00</b>	<b>Saldo (00) Nettoergebnis nach Haushaltsrücklagen (SA0+SA01)</b>	<b>-7.428,57</b>	<b>-9.200,00</b>	<b>1.771,43</b>			
<b>Investive Gebarung</b>								
<b>SU</b>	<b>33</b>	<b>Summe Einzahlungen investive Gebarung</b>				<b>0,00</b>	<b>0,00</b>	<b>0,00</b>
<b>SU</b>	<b>34</b>	<b>Summe Auszahlungen investive Gebarung</b>				<b>0,00</b>	<b>0,00</b>	<b>0,00</b>
<b>SA</b>	<b>SA2</b>	<b>Saldo (2) Geldfluss aus der Investiven Gebarung (33-34)</b>				<b>0,00</b>	<b>0,00</b>	<b>0,00</b>
<b>SA</b>	<b>SA3</b>	<b>Saldo (3) Nettofinanzierungssaldo (SA1+SA2)</b>				<b>-4.218,85</b>	<b>-9.200,00</b>	<b>4.981,15</b>
<b>Finanzierungstätigkeit</b>								
<b>SU</b>	<b>35</b>	<b>Summe Einzahlungen aus der Finanzierungstätigkeit</b>				<b>0,00</b>	<b>0,00</b>	<b>0,00</b>



**Rechnungsabschluss 2023****Detailnachweis RA / 015 Pressestelle, Amtsblatt und Öffentlichkeitsarbeit - interne Vergütungen enthalten**

Fonds	Konto	Bezeichnung	ERA 2023	EVA 2023	Differenz	FRA 2023	FVA 2023	Differenz
SU	36	Summe Auszahlungen aus der Finanzierungstätigkeit				0,00	0,00	0,00
SA	SA4	Saldo (4) Geldfluss aus der Finanzierungstätigkeit (35-36)				0,00	0,00	0,00
SA	SA5	Saldo (5) Geldfluss aus VA-wirksamer Gebarung (SA3+SA4)				-4.218,85	-9.200,00	4.981,15
<b>Verrechnung zw. operativer Gebarung und investiven Vorhaben</b>								
SA	SA51	Saldo Geldfluss aus operativer Gebarung für invest. Vorhaben				0,00	0,00	0,00
<b>UA 015</b>		<b>Pressestelle, Amtsblatt und Öffentlichkeitsarbeit</b>						
UA 015	SA0/SA1	SA (0) Nettoerg. (21-22) / SA (1) Geldfluss op. Geb. (31-32)	-7.428,57	-9.200,00	1.771,43	-4.218,85	-9.200,00	4.981,15
UA 015	SA00	Saldo (00) Nettoergebnis nach Haushaltsrücklagen (SA0+SA01)	-7.428,57	-9.200,00	1.771,43			
UA 015	SA2	Saldo (2) Geldfluss aus der Investiven Gebarung (33-34)				0,00	0,00	0,00
UA 015	SA3	Saldo (3) Nettofinanzierungssaldo (SA1+SA2)				-4.218,85	-9.200,00	4.981,15
UA 015	SA4	Saldo (4) Geldfluss aus der Finanzierungstätigkeit (35-36)				0,00	0,00	0,00
UA 015	SA5	Saldo (5) Geldfluss aus VA-wirksamer Gebarung (SA3+SA4)				-4.218,85	-9.200,00	4.981,15
UA 015	SA51	Saldo Geldfluss aus operativer Gebarung für invest. Vorhaben				0,00	0,00	0,00

## Rechnungsabschluss 2023

### Detailnachweis RA / 016 Elektronische Datenverarbeitung - interne Vergütungen enthalten

Fonds	Konto	Bezeichnung	ERA 2023	EVA 2023	Differenz	FRA 2023	FVA 2023	Differenz
<b>Fonds 016000</b>		<b>Elektronische Datenverarbeitung</b>						
<b>Operative Gebarung</b>								
<b>SU 21/31</b>		<b>Summe Erträge / Einzahlungen operative Gebarung</b>	<b>0,00</b>	<b>0,00</b>	<b>0,00</b>	<b>0,00</b>	<b>0,00</b>	<b>0,00</b>
016000	400000	Geringwertige Wirtschaftsg. Anlageverm.	1.441,97	1.000,00	441,97	1.441,97	1.000,00	441,97
016000	459000	Sonstige Verbrauchsgüter	191,40	0,00	191,40	191,40	0,00	191,40
2	2221/3221	Gebrauchs- und Verbrauchsgüter, Handelswaren / Auszahlungen	1.633,37	1.000,00	633,37	1.633,37	1.000,00	633,37
016000	631000	Telekommunikationsdienste	4.387,52	4.700,00	-312,48	4.387,52	4.700,00	-312,48
2	2222/3222	Verwaltungs- und Betriebsaufwand / Auszahlungen	4.387,52	4.700,00	-312,48	4.387,52	4.700,00	-312,48
016000	616000	Instandhaltung von Maschinen u. Anlagen	0,00	300,00	-300,00	0,00	300,00	-300,00
2	2224/3224	Instandhaltung / Auszahlungen für Instandhaltung	0,00	300,00	-300,00	0,00	300,00	-300,00
016000	728000	Entgelte für sonstige Leistungen	67.415,12	70.000,00	-2.584,88	73.199,51	70.000,00	3.199,51
2	2225/3225	Sonstiger Sachaufwand / Sonstige Auszahl. aus Sachaufwand	67.415,12	70.000,00	-2.584,88	73.199,51	70.000,00	3.199,51
016000	680100	Planm. Afa Immaterielle Vermögenswerte	2.320,41	2.400,00	-79,59	0,00	0,00	0,00
016000	680700	Planm. Afa Amts, Betriebs/Geschäftsausstattung	13.691,20	13.800,00	-108,80	0,00	0,00	0,00
016000	683000	Verluste Abgang von Sachanlagen und imm. Vermögen	4.407,76	0,00	4.407,76	0,00	0,00	0,00
2	2226/3226	Nicht finanz.wirks. Sachaufw. / Ausz. Inanspruchn.Haftungen	20.419,37	16.200,00	4.219,37	0,00	0,00	0,00
1	222/322	<b>Sachaufwand / Auszahlungen aus Sachaufwand</b>	<b>93.855,38</b>	<b>92.200,00</b>	<b>1.655,38</b>	<b>79.220,40</b>	<b>76.000,00</b>	<b>3.220,40</b>
016000	650000	Zinsen für Finanzschulden	1.563,39	1.600,00	-36,61	1.563,39	1.600,00	-36,61
2	2241/3241	Aufwendungen / Auszahlungen für Zinsen	1.563,39	1.600,00	-36,61	1.563,39	1.600,00	-36,61
1	224/324	<b>Finanzaufwand / Auszahlungen aus Finanzaufwand</b>	<b>1.563,39</b>	<b>1.600,00</b>	<b>-36,61</b>	<b>1.563,39</b>	<b>1.600,00</b>	<b>-36,61</b>
<b>SU 22/32</b>		<b>Summe Aufwendungen / Auszahlungen operative Gebarung</b>	<b>95.418,77</b>	<b>93.800,00</b>	<b>1.618,77</b>	<b>80.783,79</b>	<b>77.600,00</b>	<b>3.183,79</b>
<b>SA SA0/SA1</b>		<b>SA (0) Nettoerg. (21-22) / SA (1) Geldfluss op. Geb. (31-32)</b>	<b>-95.418,77</b>	<b>-93.800,00</b>	<b>-1.618,77</b>	<b>-80.783,79</b>	<b>-77.600,00</b>	<b>-3.183,79</b>
<b>SA SA01</b>		<b>Saldo (01) Haushaltsrücklagen (230-240)</b>	<b>0,00</b>	<b>0,00</b>	<b>0,00</b>			
<b>SA SA00</b>		<b>Saldo (00) Nettoergebnis nach Haushaltsrücklagen (SA0+SA01)</b>	<b>-95.418,77</b>	<b>-93.800,00</b>	<b>-1.618,77</b>			
<b>Investive Gebarung</b>								
<b>SU 33</b>		<b>Summe Einzahlungen investive Gebarung</b>				<b>0,00</b>	<b>0,00</b>	<b>0,00</b>

## Rechnungsabschluss 2023

### Detailnachweis RA / 016 Elektronische Datenverarbeitung - interne Vergütungen enthalten

Fonds	Konto	Bezeichnung	ERA 2023	EVA 2023	Differenz	FRA 2023	FVA 2023	Differenz
016000	042000	Amts-, Betriebs- und Geschäftsausstattung				3.828,00	2.000,00	1.828,00
2	3415	Ausz. f.d. Erwerb von Amts-, Betriebs- u.Geschäftsausstatt.				3.828,00	2.000,00	1.828,00
<b>1</b>	<b>341</b>	<b>Auszahlungen aus der Investitionstätigkeit</b>				<b>3.828,00</b>	<b>2.000,00</b>	<b>1.828,00</b>
<b>SU</b>	<b>34</b>	<b>Summe Auszahlungen investive Gebarung</b>				<b>3.828,00</b>	<b>2.000,00</b>	<b>1.828,00</b>
<b>SA</b>	<b>SA2</b>	<b>Saldo (2) Geldfluss aus der Investiven Gebarung (33-34)</b>				<b>-3.828,00</b>	<b>-2.000,00</b>	<b>-1.828,00</b>
<b>SA</b>	<b>SA3</b>	<b>Saldo (3) Nettofinanzierungssaldo (SA1+SA2)</b>				<b>-84.611,79</b>	<b>-79.600,00</b>	<b>-5.011,79</b>
<b>Finanzierungstätigkeit</b>								
<b>SU</b>	<b>35</b>	<b>Summe Einzahlungen aus der Finanzierungstätigkeit</b>				<b>0,00</b>	<b>0,00</b>	<b>0,00</b>
016000	346000	Investitionsdarlehen von Finanz.unt.				8.741,93	8.800,00	-58,07
2	3614	Auszahlungen aus Finanzschulden				8.741,93	8.800,00	-58,07
<b>1</b>	<b>361</b>	<b>Auszahlungen aus der Tilgung von Finanzschulden</b>				<b>8.741,93</b>	<b>8.800,00</b>	<b>-58,07</b>
<b>SU</b>	<b>36</b>	<b>Summe Auszahlungen aus der Finanzierungstätigkeit</b>				<b>8.741,93</b>	<b>8.800,00</b>	<b>-58,07</b>
<b>SA</b>	<b>SA4</b>	<b>Saldo (4) Geldfluss aus der Finanzierungstätigkeit (35-36)</b>				<b>-8.741,93</b>	<b>-8.800,00</b>	<b>58,07</b>
<b>SA</b>	<b>SA5</b>	<b>Saldo (5) Geldfluss aus VA-wirksamer Gebarung (SA3+SA4)</b>				<b>-93.353,72</b>	<b>-88.400,00</b>	<b>-4.953,72</b>
<b>Verrechnung zw. operativer Gebarung und investiven Vorhaben</b>								
<b>SA</b>	<b>SA51</b>	<b>Saldo Geldfluss aus operativer Gebarung für invest. Vorhaben</b>				<b>0,00</b>	<b>0,00</b>	<b>0,00</b>
<b>UA</b>	<b>016</b>	<b>Elektronische Datenverarbeitung</b>						
UA 016	SA0/SA1	SA (0) Nettoerg. (21-22) / SA (1) Geldfluss op. Geb. (31-32)	-95.418,77	-93.800,00	-1.618,77	-80.783,79	-77.600,00	-3.183,79
UA 016	SA00	Saldo (00) Nettoergebnis nach Haushaltsrücklagen (SA0+SA01)	-95.418,77	-93.800,00	-1.618,77			
UA 016	SA2	Saldo (2) Geldfluss aus der Investiven Gebarung (33-34)				-3.828,00	-2.000,00	-1.828,00
UA 016	SA3	Saldo (3) Nettofinanzierungssaldo (SA1+SA2)				-84.611,79	-79.600,00	-5.011,79
UA 016	SA4	Saldo (4) Geldfluss aus der Finanzierungstätigkeit (35-36)				-8.741,93	-8.800,00	58,07
UA 016	SA5	Saldo (5) Geldfluss aus VA-wirksamer Gebarung (SA3+SA4)				-93.353,72	-88.400,00	-4.953,72
UA 016	SA51	Saldo Geldfluss aus operativer Gebarung für invest. Vorhaben				0,00	0,00	0,00

## Rechnungsabschluss 2023

### Detailnachweis RA / 019 Repräsentation - interne Vergütungen enthalten

Fonds	Konto	Bezeichnung	ERA 2023	EVA 2023	Differenz	FRA 2023	FVA 2023	Differenz
<b>Fonds 019000</b>		<b>Repräsentation</b>						
<b>Operative Gebarung</b>								
SU	21/31	Summe Erträge / Einzahlungen operative Gebarung	0,00	0,00	0,00	0,00	0,00	0,00
019000	723000	Amtspauschalien u. Repräsentationsausg.	16.358,96	16.000,00	358,96	15.869,94	16.000,00	-130,06
2	2225/3225	Sonstiger Sachaufwand / Sonstige Auszahl. aus Sachaufwand	16.358,96	16.000,00	358,96	15.869,94	16.000,00	-130,06
1	222/322	Sachaufwand / Auszahlungen aus Sachaufwand	16.358,96	16.000,00	358,96	15.869,94	16.000,00	-130,06
SU	22/32	Summe Aufwendungen / Auszahlungen operative Gebarung	16.358,96	16.000,00	358,96	15.869,94	16.000,00	-130,06
SA	SA0/SA1	SA (0) Nettoerg. (21-22) / SA (1) Geldfluss op. Geb. (31-32)	-16.358,96	-16.000,00	-358,96	-15.869,94	-16.000,00	130,06
SA	SA01	Saldo (01) Haushaltsrücklagen (230-240)	0,00	0,00	0,00			
SA	SA00	Saldo (00) Nettoergebnis nach Haushaltsrücklagen (SA0+SA01)	-16.358,96	-16.000,00	-358,96			
<b>Investive Gebarung</b>								
SU	33	Summe Einzahlungen investive Gebarung				0,00	0,00	0,00
SU	34	Summe Auszahlungen investive Gebarung				0,00	0,00	0,00
SA	SA2	Saldo (2) Geldfluss aus der Investiven Gebarung (33-34)				0,00	0,00	0,00
SA	SA3	Saldo (3) Nettofinanzierungssaldo (SA1+SA2)				-15.869,94	-16.000,00	130,06
<b>Finanzierungstätigkeit</b>								
SU	35	Summe Einzahlungen aus der Finanzierungstätigkeit				0,00	0,00	0,00
SU	36	Summe Auszahlungen aus der Finanzierungstätigkeit				0,00	0,00	0,00
SA	SA4	Saldo (4) Geldfluss aus der Finanzierungstätigkeit (35-36)				0,00	0,00	0,00
SA	SA5	Saldo (5) Geldfluss aus VA-wirksamer Gebarung (SA3+SA4)				-15.869,94	-16.000,00	130,06
<b>Verrechnung zw. operativer Gebarung und investiven Vorhaben</b>								
SA	SA51	Saldo Geldfluss aus operativer Gebarung für invest. Vorhaben				0,00	0,00	0,00

**Rechnungsabschluss 2023**  
**Detailnachweis RA / 019 Repräsentation - interne Vergütungen enthalten**

Fonds	Konto	Bezeichnung	ERA 2023	EVA 2023	Differenz	FRA 2023	FVA 2023	Differenz
<b>UA 019</b>		<b>Repräsentation</b>						
UA 019	SA0/SA1	SA (0) Nettoerg. (21-22) / SA (1) Geldfluss op. Geb. (31-32)	-16.358,96	-16.000,00	-358,96	-15.869,94	-16.000,00	130,06
UA 019	SA00	Saldo (00) Nettoergebnis nach Haushaltsrücklagen (SA0+SA01)	-16.358,96	-16.000,00	-358,96			
UA 019	SA2	Saldo (2) Geldfluss aus der Investiven Gebarung (33-34)				0,00	0,00	0,00
UA 019	SA3	Saldo (3) Nettofinanzierungssaldo (SA1+SA2)				-15.869,94	-16.000,00	130,06
UA 019	SA4	Saldo (4) Geldfluss aus der Finanzierungstätigkeit (35-36)				0,00	0,00	0,00
UA 019	SA5	Saldo (5) Geldfluss aus VA-wirksamer Gebarung (SA3+SA4)				-15.869,94	-16.000,00	130,06
UA 019	SA51	Saldo Geldfluss aus operativer Gebarung für invest. Vorhaben				0,00	0,00	0,00
<b>A 01</b>		<b>Hauptverwaltung</b>						
A 01	SA0/SA1	SA (0) Nettoerg. (21-22) / SA (1) Geldfluss op. Geb. (31-32)	-910.416,91	-944.900,00	34.483,09	-892.052,19	-918.100,00	26.047,81
A 01	SA00	Saldo (00) Nettoergebnis nach Haushaltsrücklagen (SA0+SA01)	-910.416,91	-937.900,00	27.483,09			
A 01	SA2	Saldo (2) Geldfluss aus der Investiven Gebarung (33-34)				-5.027,84	-3.000,00	-2.027,84
A 01	SA3	Saldo (3) Nettofinanzierungssaldo (SA1+SA2)				-897.080,03	-921.100,00	24.019,97
A 01	SA4	Saldo (4) Geldfluss aus der Finanzierungstätigkeit (35-36)				-8.741,93	-8.800,00	58,07
A 01	SA5	Saldo (5) Geldfluss aus VA-wirksamer Gebarung (SA3+SA4)				-905.821,96	-929.900,00	24.078,04
A 01	SA51	Saldo Geldfluss aus operativer Gebarung für invest. Vorhaben				0,00	0,00	0,00

## Rechnungsabschluss 2023

### Detailnachweis RA / 021 Statistisches Amt - interne Vergütungen enthalten

Fonds	Konto	Bezeichnung	ERA 2023	EVA 2023	Differenz	FRA 2023	FVA 2023	Differenz
<b>Fonds 021000</b>		<b>Statistisches Amt</b>						
<b>Operative Gebarung</b>								
021000	816000	Kostenbeiträge (Kostensätze) für sonst. Leist.	60,58	100,00	-39,42	60,58	100,00	-39,42
2	2114/3114	Erträge / Einzahlungen aus Leistungen	60,58	100,00	-39,42	60,58	100,00	-39,42
1	211/311	<b>Erträge / Einzahl. aus operativer Verwaltungstätigkeit</b>	<b>60,58</b>	<b>100,00</b>	<b>-39,42</b>	<b>60,58</b>	<b>100,00</b>	<b>-39,42</b>
SU	21/31	<b>Summe Erträge / Einzahlungen operative Gebarung</b>	<b>60,58</b>	<b>100,00</b>	<b>-39,42</b>	<b>60,58</b>	<b>100,00</b>	<b>-39,42</b>
SU	22/32	<b>Summe Aufwendungen / Auszahlungen operative Gebarung</b>	<b>0,00</b>	<b>0,00</b>	<b>0,00</b>	<b>0,00</b>	<b>0,00</b>	<b>0,00</b>
SA	SA0/SA1	<b>SA (0) Nettoerg. (21-22) / SA (1) Geldfluss op. Geb. (31-32)</b>	<b>60,58</b>	<b>100,00</b>	<b>-39,42</b>	<b>60,58</b>	<b>100,00</b>	<b>-39,42</b>
SA	SA01	Saldo (01) Haushaltsrücklagen (230-240)	0,00	0,00	0,00			
SA	SA00	<b>Saldo (00) Nettoergebnis nach Haushaltsrücklagen (SA0+SA01)</b>	<b>60,58</b>	<b>100,00</b>	<b>-39,42</b>			
<b>Investive Gebarung</b>								
SU	33	Summe Einzahlungen investive Gebarung				0,00	0,00	0,00
SU	34	Summe Auszahlungen investive Gebarung				0,00	0,00	0,00
SA	SA2	Saldo (2) Geldfluss aus der Investiven Gebarung (33-34)				0,00	0,00	0,00
SA	SA3	Saldo (3) Nettofinanzierungssaldo (SA1+SA2)				60,58	100,00	-39,42
<b>Finanzierungstätigkeit</b>								
SU	35	Summe Einzahlungen aus der Finanzierungstätigkeit				0,00	0,00	0,00
SU	36	Summe Auszahlungen aus der Finanzierungstätigkeit				0,00	0,00	0,00
SA	SA4	Saldo (4) Geldfluss aus der Finanzierungstätigkeit (35-36)				0,00	0,00	0,00
SA	SA5	Saldo (5) Geldfluss aus VA-wirksamer Gebarung (SA3+SA4)				60,58	100,00	-39,42
<b>Verrechnung zw. operativer Gebarung und investiven Vorhaben</b>								
SA	SA51	Saldo Geldfluss aus operativer Gebarung für invest. Vorhaben				0,00	0,00	0,00

**Rechnungsabschluss 2023**  
**Detailnachweis RA / 021 Statistisches Amt - interne Vergütungen enthalten**

Fonds	Konto	Bezeichnung	ERA 2023	EVA 2023	Differenz	FRA 2023	FVA 2023	Differenz
<b>UA 021</b>		<b>Statistisches Amt</b>						
UA 021	SA0/SA1	SA (0) Nettoerg. (21-22) / SA (1) Geldfluss op. Geb. (31-32)	60,58	100,00	-39,42	60,58	100,00	-39,42
UA 021	SA00	Saldo (00) Nettoergebnis nach Haushaltsrücklagen (SA0+SA01)	60,58	100,00	-39,42			
UA 021	SA2	Saldo (2) Geldfluss aus der Investiven Gebarung (33-34)				0,00	0,00	0,00
UA 021	SA3	Saldo (3) Nettofinanzierungssaldo (SA1+SA2)				60,58	100,00	-39,42
UA 021	SA4	Saldo (4) Geldfluss aus der Finanzierungstätigkeit (35-36)				0,00	0,00	0,00
UA 021	SA5	Saldo (5) Geldfluss aus VA-wirksamer Gebarung (SA3+SA4)				60,58	100,00	-39,42
UA 021	SA51	Saldo Geldfluss aus operativer Gebarung für invest. Vorhaben				0,00	0,00	0,00

## Rechnungsabschluss 2023

### Detailnachweis RA / 022 Standesamt - interne Vergütungen enthalten

Fonds	Konto	Bezeichnung	ERA 2023	EVA 2023	Differenz	FRA 2023	FVA 2023	Differenz
<b>Fonds 022000</b>		<b>Standesamt</b>						
<b>Operative Gebarung</b>								
<b>SU 21/31</b>		<b>Summe Erträge / Einzahlungen operative Gebarung</b>	<b>0,00</b>	<b>0,00</b>	<b>0,00</b>	<b>0,00</b>	<b>0,00</b>	<b>0,00</b>
022000	580000	Dienstgeberbeiträge FLAF	124,32	0,00	124,32	124,32	0,00	124,32
022000	582000	Sonst. DG-Beiträge zur soz. Sicherheit	689,50	0,00	689,50	689,50	0,00	689,50
2	2212/3212	Gesetzlicher und freiwilliger Sozialaufwand / Auszahlungen	813,82	0,00	813,82	813,82	0,00	813,82
022000	563000	Sonstige Aufwandsentschädigungen	3.360,00	0,00	3.360,00	3.360,00	0,00	3.360,00
2	2213/3213	Sonstiger Personalaufwand / Ausz. aus sonst. Personalaufw.	3.360,00	0,00	3.360,00	3.360,00	0,00	3.360,00
<b>1</b>	<b>221/321</b>	<b>Personalaufwand / Auszahlungen aus Personalaufwand</b>	<b>4.173,82</b>	<b>0,00</b>	<b>4.173,82</b>	<b>4.173,82</b>	<b>0,00</b>	<b>4.173,82</b>
022000	457000	Druckwerke	1.045,33	700,00	345,33	1.099,01	700,00	399,01
2	2221/3221	Gebrauchs- und Verbrauchsgüter, Handelswaren / Auszahlungen	1.045,33	700,00	345,33	1.099,01	700,00	399,01
022000	729000	Sonstige Ausgaben	381,00	200,00	181,00	381,00	200,00	181,00
2	2225/3225	Sonstiger Sachaufwand / Sonstige Auszahl. aus Sachaufwand	381,00	200,00	181,00	381,00	200,00	181,00
<b>1</b>	<b>222/322</b>	<b>Sachaufwand / Auszahlungen aus Sachaufwand</b>	<b>1.426,33</b>	<b>900,00</b>	<b>526,33</b>	<b>1.480,01</b>	<b>900,00</b>	<b>580,01</b>
<b>SU 22/32</b>		<b>Summe Aufwendungen / Auszahlungen operative Gebarung</b>	<b>5.600,15</b>	<b>900,00</b>	<b>4.700,15</b>	<b>5.653,83</b>	<b>900,00</b>	<b>4.753,83</b>
<b>SA SA0/SA1</b>		<b>SA (0) Nettoerg. (21-22) / SA (1) Geldfluss op. Geb. (31-32)</b>	<b>-5.600,15</b>	<b>-900,00</b>	<b>-4.700,15</b>	<b>-5.653,83</b>	<b>-900,00</b>	<b>-4.753,83</b>
<b>SA SA01</b>		<b>Saldo (01) Haushaltsrücklagen (230-240)</b>	<b>0,00</b>	<b>0,00</b>	<b>0,00</b>			
<b>SA SA00</b>		<b>Saldo (00) Nettoergebnis nach Haushaltsrücklagen (SA0+SA01)</b>	<b>-5.600,15</b>	<b>-900,00</b>	<b>-4.700,15</b>			
<b>Investive Gebarung</b>								
<b>SU 33</b>		<b>Summe Einzahlungen investive Gebarung</b>				<b>0,00</b>	<b>0,00</b>	<b>0,00</b>
<b>SU 34</b>		<b>Summe Auszahlungen investive Gebarung</b>				<b>0,00</b>	<b>0,00</b>	<b>0,00</b>
<b>SA SA2</b>		<b>Saldo (2) Geldfluss aus der Investiven Gebarung (33-34)</b>				<b>0,00</b>	<b>0,00</b>	<b>0,00</b>
<b>SA SA3</b>		<b>Saldo (3) Nettofinanzierungssaldo (SA1+SA2)</b>				<b>-5.653,83</b>	<b>-900,00</b>	<b>-4.753,83</b>
<b>Finanzierungstätigkeit</b>								
<b>SU 35</b>		<b>Summe Einzahlungen aus der Finanzierungstätigkeit</b>				<b>0,00</b>	<b>0,00</b>	<b>0,00</b>



**Rechnungsabschluss 2023**  
**Detailnachweis RA / 022 Standesamt - interne Vergütungen enthalten**

Fonds	Konto	Bezeichnung	ERA 2023	EVA 2023	Differenz	FRA 2023	FVA 2023	Differenz
SU	36	Summe Auszahlungen aus der Finanzierungstätigkeit				0,00	0,00	0,00
SA	SA4	Saldo (4) Geldfluss aus der Finanzierungstätigkeit (35-36)				0,00	0,00	0,00
SA	SA5	Saldo (5) Geldfluss aus VA-wirksamer Gebarung (SA3+SA4)				-5.653,83	-900,00	-4.753,83
<b>Verrechnung zw. operativer Gebarung und investiven Vorhaben</b>								
SA	SA51	Saldo Geldfluss aus operativer Gebarung für invest. Vorhaben				0,00	0,00	0,00
<b>UA 022</b>		<b>Standesamt</b>						
UA 022	SA0/SA1	SA (0) Nettoerg. (21-22) / SA (1) Geldfluss op. Geb. (31-32)	-5.600,15	-900,00	-4.700,15	-5.653,83	-900,00	-4.753,83
UA 022	SA00	Saldo (00) Nettoergebnis nach Haushaltsrücklagen (SA0+SA01)	-5.600,15	-900,00	-4.700,15			
UA 022	SA2	Saldo (2) Geldfluss aus der Investiven Gebarung (33-34)				0,00	0,00	0,00
UA 022	SA3	Saldo (3) Nettofinanzierungssaldo (SA1+SA2)				-5.653,83	-900,00	-4.753,83
UA 022	SA4	Saldo (4) Geldfluss aus der Finanzierungstätigkeit (35-36)				0,00	0,00	0,00
UA 022	SA5	Saldo (5) Geldfluss aus VA-wirksamer Gebarung (SA3+SA4)				-5.653,83	-900,00	-4.753,83
UA 022	SA51	Saldo Geldfluss aus operativer Gebarung für invest. Vorhaben				0,00	0,00	0,00

## Rechnungsabschluss 2023

### Detailnachweis RA / 024 Wahlamt - interne Vergütungen enthalten

Fonds	Konto	Bezeichnung	ERA 2023	EVA 2023	Differenz	FRA 2023	FVA 2023	Differenz
<b>Fonds 024000</b>		<b>Wahlamt</b>						
<b>Operative Gebarung</b>								
024000	816000	Kostenbeiträge (Kostenersätze) für sonst. Leist.	4.440,37	5.000,00	-559,63	4.440,37	5.000,00	-559,63
2	2114/3114	Erträge / Einzahlungen aus Leistungen	4.440,37	5.000,00	-559,63	4.440,37	5.000,00	-559,63
<b>1</b>	<b>211/311</b>	<b>Erträge / Einzahl. aus operativer Verwaltungstätigkeit</b>	<b>4.440,37</b>	<b>5.000,00</b>	<b>-559,63</b>	<b>4.440,37</b>	<b>5.000,00</b>	<b>-559,63</b>
<b>SU</b>	<b>21/31</b>	<b>Summe Erträge / Einzahlungen operative Gebarung</b>	<b>4.440,37</b>	<b>5.000,00</b>	<b>-559,63</b>	<b>4.440,37</b>	<b>5.000,00</b>	<b>-559,63</b>
024000	728000	Entgelte für sonstige Leistungen	705,60	0,00	705,60	705,60	0,00	705,60
2	2225/3225	Sonstiger Sachaufwand / Sonstige Auszahl. aus Sachaufwand	705,60	0,00	705,60	705,60	0,00	705,60
<b>1</b>	<b>222/322</b>	<b>Sachaufwand / Auszahlungen aus Sachaufwand</b>	<b>705,60</b>	<b>0,00</b>	<b>705,60</b>	<b>705,60</b>	<b>0,00</b>	<b>705,60</b>
<b>SU</b>	<b>22/32</b>	<b>Summe Aufwendungen / Auszahlungen operative Gebarung</b>	<b>705,60</b>	<b>0,00</b>	<b>705,60</b>	<b>705,60</b>	<b>0,00</b>	<b>705,60</b>
<b>SA</b>	<b>SA0/SA1</b>	<b>SA (0) Nettoerg. (21-22) / SA (1) Geldfluss op. Geb. (31-32)</b>	<b>3.734,77</b>	<b>5.000,00</b>	<b>-1.265,23</b>	<b>3.734,77</b>	<b>5.000,00</b>	<b>-1.265,23</b>
<b>SA</b>	<b>SA01</b>	<b>Saldo (01) Haushaltsrücklagen (230-240)</b>	<b>0,00</b>	<b>0,00</b>	<b>0,00</b>			
<b>SA</b>	<b>SA00</b>	<b>Saldo (00) Nettoergebnis nach Haushaltsrücklagen (SA0+SA01)</b>	<b>3.734,77</b>	<b>5.000,00</b>	<b>-1.265,23</b>			
<b>Investive Gebarung</b>								
<b>SU</b>	<b>33</b>	<b>Summe Einzahlungen investive Gebarung</b>				<b>0,00</b>	<b>0,00</b>	<b>0,00</b>
<b>SU</b>	<b>34</b>	<b>Summe Auszahlungen investive Gebarung</b>				<b>0,00</b>	<b>0,00</b>	<b>0,00</b>
<b>SA</b>	<b>SA2</b>	<b>Saldo (2) Geldfluss aus der Investiven Gebarung (33-34)</b>				<b>0,00</b>	<b>0,00</b>	<b>0,00</b>
<b>SA</b>	<b>SA3</b>	<b>Saldo (3) Nettofinanzierungssaldo (SA1+SA2)</b>				<b>3.734,77</b>	<b>5.000,00</b>	<b>-1.265,23</b>
<b>Finanzierungstätigkeit</b>								
<b>SU</b>	<b>35</b>	<b>Summe Einzahlungen aus der Finanzierungstätigkeit</b>				<b>0,00</b>	<b>0,00</b>	<b>0,00</b>
<b>SU</b>	<b>36</b>	<b>Summe Auszahlungen aus der Finanzierungstätigkeit</b>				<b>0,00</b>	<b>0,00</b>	<b>0,00</b>
<b>SA</b>	<b>SA4</b>	<b>Saldo (4) Geldfluss aus der Finanzierungstätigkeit (35-36)</b>				<b>0,00</b>	<b>0,00</b>	<b>0,00</b>
<b>SA</b>	<b>SA5</b>	<b>Saldo (5) Geldfluss aus VA-wirksamer Gebarung (SA3+SA4)</b>				<b>3.734,77</b>	<b>5.000,00</b>	<b>-1.265,23</b>
<b>Verrechnung zw. operativer Gebarung und investiven Vorhaben</b>								
<b>SA</b>	<b>SA51</b>	<b>Saldo Geldfluss aus operativer Gebarung für invest. Vorhaben</b>				<b>0,00</b>	<b>0,00</b>	<b>0,00</b>

**Rechnungsabschluss 2023**  
**Detailnachweis RA / 024 Wahlamt - interne Vergütungen enthalten**

Fonds	Konto	Bezeichnung	ERA 2023	EVA 2023	Differenz	FRA 2023	FVA 2023	Differenz
<b>UA 024</b>		<b>Wahlamt</b>						
UA 024	SA0/SA1	SA (0) Nettoerg. (21-22) / SA (1) Geldfluss op. Geb. (31-32)	3.734,77	5.000,00	-1.265,23	3.734,77	5.000,00	-1.265,23
UA 024	SA00	Saldo (00) Nettoergebnis nach Haushaltsrücklagen (SA0+SA01)	3.734,77	5.000,00	-1.265,23			
UA 024	SA2	Saldo (2) Geldfluss aus der Investiven Gebarung (33-34)				0,00	0,00	0,00
UA 024	SA3	Saldo (3) Nettofinanzierungssaldo (SA1+SA2)				3.734,77	5.000,00	-1.265,23
UA 024	SA4	Saldo (4) Geldfluss aus der Finanzierungstätigkeit (35-36)				0,00	0,00	0,00
UA 024	SA5	Saldo (5) Geldfluss aus VA-wirksamer Gebarung (SA3+SA4)				3.734,77	5.000,00	-1.265,23
UA 024	SA51	Saldo Geldfluss aus operativer Gebarung für invest. Vorhaben				0,00	0,00	0,00

## Rechnungsabschluss 2023

### Detailnachweis RA / 025 Staatsbürgerschaft - interne Vergütungen enthalten

Fonds	Konto	Bezeichnung	ERA 2023	EVA 2023	Differenz	FRA 2023	FVA 2023	Differenz
<b>Fonds 025000</b>		<b>Staatsbürgerschaft</b>						
<b>Operative Gebarung</b>								
025000	816000	Kostenbeiträge (Kostenersätze) für sonst. Leist.	675,00	700,00	-25,00	675,00	700,00	-25,00
2	2114/3114	Erträge / Einzahlungen aus Leistungen	675,00	700,00	-25,00	675,00	700,00	-25,00
1	211/311	<b>Erträge / Einzahl. aus operativer Verwaltungstätigkeit</b>	<b>675,00</b>	<b>700,00</b>	<b>-25,00</b>	<b>675,00</b>	<b>700,00</b>	<b>-25,00</b>
SU	21/31	<b>Summe Erträge / Einzahlungen operative Gebarung</b>	<b>675,00</b>	<b>700,00</b>	<b>-25,00</b>	<b>675,00</b>	<b>700,00</b>	<b>-25,00</b>
SU	22/32	<b>Summe Aufwendungen / Auszahlungen operative Gebarung</b>	<b>0,00</b>	<b>0,00</b>	<b>0,00</b>	<b>0,00</b>	<b>0,00</b>	<b>0,00</b>
SA	SA0/SA1	<b>SA (0) Nettoerg. (21-22) / SA (1) Geldfluss op. Geb. (31-32)</b>	<b>675,00</b>	<b>700,00</b>	<b>-25,00</b>	<b>675,00</b>	<b>700,00</b>	<b>-25,00</b>
SA	SA01	Saldo (01) Haushaltsrücklagen (230-240)	0,00	0,00	0,00			
SA	SA00	<b>Saldo (00) Nettoergebnis nach Haushaltsrücklagen (SA0+SA01)</b>	<b>675,00</b>	<b>700,00</b>	<b>-25,00</b>			
<b>Investive Gebarung</b>								
SU	33	Summe Einzahlungen investive Gebarung				0,00	0,00	0,00
SU	34	Summe Auszahlungen investive Gebarung				0,00	0,00	0,00
SA	SA2	Saldo (2) Geldfluss aus der Investiven Gebarung (33-34)				0,00	0,00	0,00
SA	SA3	Saldo (3) Nettofinanzierungssaldo (SA1+SA2)				675,00	700,00	-25,00
<b>Finanzierungstätigkeit</b>								
SU	35	Summe Einzahlungen aus der Finanzierungstätigkeit				0,00	0,00	0,00
SU	36	Summe Auszahlungen aus der Finanzierungstätigkeit				0,00	0,00	0,00
SA	SA4	Saldo (4) Geldfluss aus der Finanzierungstätigkeit (35-36)				0,00	0,00	0,00
SA	SA5	Saldo (5) Geldfluss aus VA-wirksamer Gebarung (SA3+SA4)				675,00	700,00	-25,00
<b>Verrechnung zw. operativer Gebarung und investiven Vorhaben</b>								
SA	SA51	Saldo Geldfluss aus operativer Gebarung für invest. Vorhaben				0,00	0,00	0,00

## Rechnungsabschluss 2023

### Detailnachweis RA / 025 Staatsbürgerschaft - interne Vergütungen enthalten

Fonds	Konto	Bezeichnung	ERA 2023	EVA 2023	Differenz	FRA 2023	FVA 2023	Differenz
<b>UA 025</b>		<b>Staatsbürgerschaft</b>						
UA 025	SA0/SA1	SA (0) Nettoerg. (21-22) / SA (1) Geldfluss op. Geb. (31-32)	675,00	700,00	-25,00	675,00	700,00	-25,00
UA 025	SA00	Saldo (00) Nettoergebnis nach Haushaltsrücklagen (SA0+SA01)	675,00	700,00	-25,00			
UA 025	SA2	Saldo (2) Geldfluss aus der Investiven Gebarung (33-34)				0,00	0,00	0,00
UA 025	SA3	Saldo (3) Nettofinanzierungssaldo (SA1+SA2)				675,00	700,00	-25,00
UA 025	SA4	Saldo (4) Geldfluss aus der Finanzierungstätigkeit (35-36)				0,00	0,00	0,00
UA 025	SA5	Saldo (5) Geldfluss aus VA-wirksamer Gebarung (SA3+SA4)				675,00	700,00	-25,00
UA 025	SA51	Saldo Geldfluss aus operativer Gebarung für invest. Vorhaben				0,00	0,00	0,00
<b>A 02</b>		<b>Hauptverwaltung</b>						
A 02	SA0/SA1	SA (0) Nettoerg. (21-22) / SA (1) Geldfluss op. Geb. (31-32)	-1.129,80	4.900,00	-6.029,80	-1.183,48	4.900,00	-6.083,48
A 02	SA00	Saldo (00) Nettoergebnis nach Haushaltsrücklagen (SA0+SA01)	-1.129,80	4.900,00	-6.029,80			
A 02	SA2	Saldo (2) Geldfluss aus der Investiven Gebarung (33-34)				0,00	0,00	0,00
A 02	SA3	Saldo (3) Nettofinanzierungssaldo (SA1+SA2)				-1.183,48	4.900,00	-6.083,48
A 02	SA4	Saldo (4) Geldfluss aus der Finanzierungstätigkeit (35-36)				0,00	0,00	0,00
A 02	SA5	Saldo (5) Geldfluss aus VA-wirksamer Gebarung (SA3+SA4)				-1.183,48	4.900,00	-6.083,48
A 02	SA51	Saldo Geldfluss aus operativer Gebarung für invest. Vorhaben				0,00	0,00	0,00

## Rechnungsabschluss 2023

## Detailnachweis RA / 031 Amt für Raumordnung und Raumplanung - interne Vergütungen enthalten

Fonds	Konto	Bezeichnung	ERA 2023	EVA 2023	Differenz	FRA 2023	FVA 2023	Differenz
<b>Fonds 031000</b>		<b>Amt f.Raumordnung u.Raumplanung</b>						
<b>Operative Gebarung</b>								
031000	816000	Kostenbeiträge (Kostenersätze) für sonst. Leist.	6.142,07	3.000,00	3.142,07	3.082,67	3.000,00	82,67
2	2114/3114	Erträge / Einzahlungen aus Leistungen	6.142,07	3.000,00	3.142,07	3.082,67	3.000,00	82,67
<b>1</b>	<b>211/311</b>	<b>Erträge / Einzahl. aus operativer Verwaltungstätigkeit</b>	<b>6.142,07</b>	<b>3.000,00</b>	<b>3.142,07</b>	<b>3.082,67</b>	<b>3.000,00</b>	<b>82,67</b>
<b>SU</b>	<b>21/31</b>	<b>Summe Erträge / Einzahlungen operative Gebarung</b>	<b>6.142,07</b>	<b>3.000,00</b>	<b>3.142,07</b>	<b>3.082,67</b>	<b>3.000,00</b>	<b>82,67</b>
031000	640000	Rechtskosten	5.094,00	5.000,00	94,00	5.094,00	5.000,00	94,00
2	2222/3222	Verwaltungs- und Betriebsaufwand / Auszahlungen	5.094,00	5.000,00	94,00	5.094,00	5.000,00	94,00
031000	710000	Öffentliche Abgaben ohne Geb. gem. FAG	152,49	0,00	152,49	152,49	0,00	152,49
031000	728000	Entgelte für sonstige Leistungen	19.860,00	15.000,00	4.860,00	19.860,00	15.000,00	4.860,00
2	2225/3225	Sonstiger Sachaufwand / Sonstige Auszahl. aus Sachaufwand	20.012,49	15.000,00	5.012,49	20.012,49	15.000,00	5.012,49
<b>1</b>	<b>222/322</b>	<b>Sachaufwand / Auszahlungen aus Sachaufwand</b>	<b>25.106,49</b>	<b>20.000,00</b>	<b>5.106,49</b>	<b>25.106,49</b>	<b>20.000,00</b>	<b>5.106,49</b>
<b>SU</b>	<b>22/32</b>	<b>Summe Aufwendungen / Auszahlungen operative Gebarung</b>	<b>25.106,49</b>	<b>20.000,00</b>	<b>5.106,49</b>	<b>25.106,49</b>	<b>20.000,00</b>	<b>5.106,49</b>
<b>SA</b>	<b>SA0/SA1</b>	<b>SA (0) Nettoerg. (21-22) / SA (1) Geldfluss op. Geb. (31-32)</b>	<b>-18.964,42</b>	<b>-17.000,00</b>	<b>-1.964,42</b>	<b>-22.023,82</b>	<b>-17.000,00</b>	<b>-5.023,82</b>
<b>SA</b>	<b>SA01</b>	<b>Saldo (01) Haushaltsrücklagen (230-240)</b>	<b>0,00</b>	<b>0,00</b>	<b>0,00</b>			
<b>SA</b>	<b>SA00</b>	<b>Saldo (00) Nettoergebnis nach Haushaltsrücklagen (SA0+SA01)</b>	<b>-18.964,42</b>	<b>-17.000,00</b>	<b>-1.964,42</b>			
<b>Investive Gebarung</b>								
<b>SU</b>	<b>33</b>	<b>Summe Einzahlungen investive Gebarung</b>				<b>0,00</b>	<b>0,00</b>	<b>0,00</b>
<b>SU</b>	<b>34</b>	<b>Summe Auszahlungen investive Gebarung</b>				<b>0,00</b>	<b>0,00</b>	<b>0,00</b>
<b>SA</b>	<b>SA2</b>	<b>Saldo (2) Geldfluss aus der Investiven Gebarung (33-34)</b>				<b>0,00</b>	<b>0,00</b>	<b>0,00</b>
<b>SA</b>	<b>SA3</b>	<b>Saldo (3) Nettofinanzierungssaldo (SA1+SA2)</b>				<b>-22.023,82</b>	<b>-17.000,00</b>	<b>-5.023,82</b>
<b>Finanzierungstätigkeit</b>								
<b>SU</b>	<b>35</b>	<b>Summe Einzahlungen aus der Finanzierungstätigkeit</b>				<b>0,00</b>	<b>0,00</b>	<b>0,00</b>
<b>SU</b>	<b>36</b>	<b>Summe Auszahlungen aus der Finanzierungstätigkeit</b>				<b>0,00</b>	<b>0,00</b>	<b>0,00</b>
<b>SA</b>	<b>SA4</b>	<b>Saldo (4) Geldfluss aus der Finanzierungstätigkeit (35-36)</b>				<b>0,00</b>	<b>0,00</b>	<b>0,00</b>

**Rechnungsabschluss 2023****Detailnachweis RA / 031 Amt für Raumordnung und Raumplanung - interne Vergütungen enthalten**

Fonds	Konto	Bezeichnung	ERA 2023	EVA 2023	Differenz	FRA 2023	FVA 2023	Differenz
<b>SA</b>	<b>SA5</b>	<b>Saldo (5) Geldfluss aus VA-wirksamer Gebarung (SA3+SA4)</b>				<b>-22.023,82</b>	<b>-17.000,00</b>	<b>-5.023,82</b>
<b>Verrechnung zw. operativer Gebarung und investiven Vorhaben</b>								
<b>SA</b>	<b>SA51</b>	<b>Saldo Geldfluss aus operativer Gebarung für invest. Vorhaben</b>				<b>0,00</b>	<b>0,00</b>	<b>0,00</b>
<b>UA 031</b>		<b>Amt für Raumordnung und Raumplanung</b>						
UA 031	SA0/SA1	SA (0) Nettoerg. (21-22) / SA (1) Geldfluss op. Geb. (31-32)	-18.964,42	-17.000,00	-1.964,42	-22.023,82	-17.000,00	-5.023,82
UA 031	SA00	Saldo (00) Nettoergebnis nach Haushaltsrücklagen (SA0+SA01)	-18.964,42	-17.000,00	-1.964,42			
UA 031	SA2	Saldo (2) Geldfluss aus der Investiven Gebarung (33-34)				0,00	0,00	0,00
UA 031	SA3	Saldo (3) Nettofinanzierungssaldo (SA1+SA2)				-22.023,82	-17.000,00	-5.023,82
UA 031	SA4	Saldo (4) Geldfluss aus der Finanzierungstätigkeit (35-36)				0,00	0,00	0,00
UA 031	SA5	Saldo (5) Geldfluss aus VA-wirksamer Gebarung (SA3+SA4)				-22.023,82	-17.000,00	-5.023,82
UA 031	SA51	Saldo Geldfluss aus operativer Gebarung für invest. Vorhaben				0,00	0,00	0,00
<b>A 03</b>		<b>Bauverwaltung</b>						
A 03	SA0/SA1	SA (0) Nettoerg. (21-22) / SA (1) Geldfluss op. Geb. (31-32)	-18.964,42	-17.000,00	-1.964,42	-22.023,82	-17.000,00	-5.023,82
A 03	SA00	Saldo (00) Nettoergebnis nach Haushaltsrücklagen (SA0+SA01)	-18.964,42	-17.000,00	-1.964,42			
A 03	SA2	Saldo (2) Geldfluss aus der Investiven Gebarung (33-34)				0,00	0,00	0,00
A 03	SA3	Saldo (3) Nettofinanzierungssaldo (SA1+SA2)				-22.023,82	-17.000,00	-5.023,82
A 03	SA4	Saldo (4) Geldfluss aus der Finanzierungstätigkeit (35-36)				0,00	0,00	0,00
A 03	SA5	Saldo (5) Geldfluss aus VA-wirksamer Gebarung (SA3+SA4)				-22.023,82	-17.000,00	-5.023,82
A 03	SA51	Saldo Geldfluss aus operativer Gebarung für invest. Vorhaben				0,00	0,00	0,00

## Rechnungsabschluss 2023

## Detailnachweis RA / 060 Beiträge an Verbände, Vereine oder sonstige Organisationen - interne Vergütungen enthalten

Fonds	Konto	Bezeichnung	ERA 2023	EVA 2023	Differenz	FRA 2023	FVA 2023	Differenz
<b>Fonds 060000</b>		<b>Beiträge an Verbände, Vereine u. sonstige</b>						
<b>Operative Gebarung</b>								
SU	21/31	Summe Erträge / Einzahlungen operative Gebarung	0,00	0,00	0,00	0,00	0,00	0,00
060000	726000	Mitgliedsbeiträge an Institutionen	7.232,11	7.300,00	-67,89	7.232,11	7.300,00	-67,89
2	2225/3225	Sonstiger Sachaufwand / Sonstige Auszahl. aus Sachaufwand	7.232,11	7.300,00	-67,89	7.232,11	7.300,00	-67,89
1	222/322	Sachaufwand / Auszahlungen aus Sachaufwand	7.232,11	7.300,00	-67,89	7.232,11	7.300,00	-67,89
SU	22/32	Summe Aufwendungen / Auszahlungen operative Gebarung	7.232,11	7.300,00	-67,89	7.232,11	7.300,00	-67,89
SA	SA0/SA1	SA (0) Nettoerg. (21-22) / SA (1) Geldfluss op. Geb. (31-32)	-7.232,11	-7.300,00	67,89	-7.232,11	-7.300,00	67,89
SA	SA01	Saldo (01) Haushaltsrücklagen (230-240)	0,00	0,00	0,00			
SA	SA00	Saldo (00) Nettoergebnis nach Haushaltsrücklagen (SA0+SA01)	-7.232,11	-7.300,00	67,89			
<b>Investive Gebarung</b>								
SU	33	Summe Einzahlungen investive Gebarung				0,00	0,00	0,00
SU	34	Summe Auszahlungen investive Gebarung				0,00	0,00	0,00
SA	SA2	Saldo (2) Geldfluss aus der Investiven Gebarung (33-34)				0,00	0,00	0,00
SA	SA3	Saldo (3) Nettofinanzierungssaldo (SA1+SA2)				-7.232,11	-7.300,00	67,89
<b>Finanzierungstätigkeit</b>								
SU	35	Summe Einzahlungen aus der Finanzierungstätigkeit				0,00	0,00	0,00
SU	36	Summe Auszahlungen aus der Finanzierungstätigkeit				0,00	0,00	0,00
SA	SA4	Saldo (4) Geldfluss aus der Finanzierungstätigkeit (35-36)				0,00	0,00	0,00
SA	SA5	Saldo (5) Geldfluss aus VA-wirksamer Gebarung (SA3+SA4)				-7.232,11	-7.300,00	67,89
<b>Verrechnung zw. operativer Gebarung und investiven Vorhaben</b>								
SA	SA51	Saldo Geldfluss aus operativer Gebarung für invest. Vorhaben				0,00	0,00	0,00



**Rechnungsabschluss 2023****Detailnachweis RA / 060 Beiträge an Verbände, Vereine oder sonstige Organisationen - interne Vergütungen enthalten**

Fonds	Konto	Bezeichnung	ERA 2023	EVA 2023	Differenz	FRA 2023	FVA 2023	Differenz
<b>UA 060</b>		<b>Beiträge an Verbände, Vereine oder sonstige Organisationen</b>						
UA 060	SA0/SA1	SA (0) Nettoerg. (21-22) / SA (1) Geldfluss op. Geb. (31-32)	-7.232,11	-7.300,00	67,89	-7.232,11	-7.300,00	67,89
UA 060	SA00	Saldo (00) Nettoergebnis nach Haushaltsrücklagen (SA0+SA01)	-7.232,11	-7.300,00	67,89			
UA 060	SA2	Saldo (2) Geldfluss aus der Investiven Gebarung (33-34)				0,00	0,00	0,00
UA 060	SA3	Saldo (3) Nettofinanzierungssaldo (SA1+SA2)				-7.232,11	-7.300,00	67,89
UA 060	SA4	Saldo (4) Geldfluss aus der Finanzierungstätigkeit (35-36)				0,00	0,00	0,00
UA 060	SA5	Saldo (5) Geldfluss aus VA-wirksamer Gebarung (SA3+SA4)				-7.232,11	-7.300,00	67,89
UA 060	SA51	Saldo Geldfluss aus operativer Gebarung für invest. Vorhaben				0,00	0,00	0,00

## Rechnungsabschluss 2023

### Detailnachweis RA / 061 Sonstige Subventionen - interne Vergütungen enthalten

Fonds	Konto	Bezeichnung	ERA 2023	EVA 2023	Differenz	FRA 2023	FVA 2023	Differenz
<b>Fonds 061000</b>		<b>Sonstige Subventionen</b>						
<b>Operative Gebarung</b>								
SU	21/31	Summe Erträge / Einzahlungen operative Gebarung	0,00	0,00	0,00	0,00	0,00	0,00
061000	757000	Lfd. Transferz. an priv. Organisationen	859,65	500,00	359,65	859,65	500,00	359,65
2	2234/3234	Transferaufwand / -zahlungen an Haush. & Org.o.Erwerbschar.	859,65	500,00	359,65	859,65	500,00	359,65
1	223/323	Transferaufwand / Auszahlungen aus Transfers	859,65	500,00	359,65	859,65	500,00	359,65
SU	22/32	Summe Aufwendungen / Auszahlungen operative Gebarung	859,65	500,00	359,65	859,65	500,00	359,65
SA	SA0/SA1	SA (0) Nettoerg. (21-22) / SA (1) Geldfluss op. Geb. (31-32)	-859,65	-500,00	-359,65	-859,65	-500,00	-359,65
SA	SA01	Saldo (01) Haushaltsrücklagen (230-240)	0,00	0,00	0,00			
SA	SA00	Saldo (00) Nettoergebnis nach Haushaltsrücklagen (SA0+SA01)	-859,65	-500,00	-359,65			
<b>Investive Gebarung</b>								
SU	33	Summe Einzahlungen investive Gebarung				0,00	0,00	0,00
SU	34	Summe Auszahlungen investive Gebarung				0,00	0,00	0,00
SA	SA2	Saldo (2) Geldfluss aus der Investiven Gebarung (33-34)				0,00	0,00	0,00
SA	SA3	Saldo (3) Nettofinanzierungssaldo (SA1+SA2)				-859,65	-500,00	-359,65
<b>Finanzierungstätigkeit</b>								
SU	35	Summe Einzahlungen aus der Finanzierungstätigkeit				0,00	0,00	0,00
SU	36	Summe Auszahlungen aus der Finanzierungstätigkeit				0,00	0,00	0,00
SA	SA4	Saldo (4) Geldfluss aus der Finanzierungstätigkeit (35-36)				0,00	0,00	0,00
SA	SA5	Saldo (5) Geldfluss aus VA-wirksamer Gebarung (SA3+SA4)				-859,65	-500,00	-359,65
<b>Verrechnung zw. operativer Gebarung und investiven Vorhaben</b>								
SA	SA51	Saldo Geldfluss aus operativer Gebarung für invest. Vorhaben				0,00	0,00	0,00

**Rechnungsabschluss 2023**  
**Detailnachweis RA / 061 Sonstige Subventionen - interne Vergütungen enthalten**

Fonds	Konto	Bezeichnung	ERA 2023	EVA 2023	Differenz	FRA 2023	FVA 2023	Differenz
<b>UA 061</b>		<b>Sonstige Subventionen</b>						
UA 061	SA0/SA1	SA (0) Nettoerg. (21-22) / SA (1) Geldfluss op. Geb. (31-32)	-859,65	-500,00	-359,65	-859,65	-500,00	-359,65
UA 061	SA00	Saldo (00) Nettoergebnis nach Haushaltsrücklagen (SA0+SA01)	-859,65	-500,00	-359,65			
UA 061	SA2	Saldo (2) Geldfluss aus der Investiven Gebarung (33-34)				0,00	0,00	0,00
UA 061	SA3	Saldo (3) Nettofinanzierungssaldo (SA1+SA2)				-859,65	-500,00	-359,65
UA 061	SA4	Saldo (4) Geldfluss aus der Finanzierungstätigkeit (35-36)				0,00	0,00	0,00
UA 061	SA5	Saldo (5) Geldfluss aus VA-wirksamer Gebarung (SA3+SA4)				-859,65	-500,00	-359,65
UA 061	SA51	Saldo Geldfluss aus operativer Gebarung für invest. Vorhaben				0,00	0,00	0,00

## Rechnungsabschluss 2023

### Detailnachweis RA / 062 Ehrungen und Auszeichnungen - interne Vergütungen enthalten

Fonds	Konto	Bezeichnung	ERA 2023	EVA 2023	Differenz	FRA 2023	FVA 2023	Differenz
<b>Fonds 062000</b>		<b>Ehrungen und Auszeichnungen</b>						
<b>Operative Gebarung</b>								
SU	21/31	Summe Erträge / Einzahlungen operative Gebarung	0,00	0,00	0,00	0,00	0,00	0,00
062000	729000	Sonstige Ausgaben	4.380,81	6.000,00	-1.619,19	5.644,01	6.000,00	-355,99
2	2225/3225	Sonstiger Sachaufwand / Sonstige Auszahl. aus Sachaufwand	4.380,81	6.000,00	-1.619,19	5.644,01	6.000,00	-355,99
1	222/322	Sachaufwand / Auszahlungen aus Sachaufwand	4.380,81	6.000,00	-1.619,19	5.644,01	6.000,00	-355,99
SU	22/32	Summe Aufwendungen / Auszahlungen operative Gebarung	4.380,81	6.000,00	-1.619,19	5.644,01	6.000,00	-355,99
SA	SA0/SA1	SA (0) Nettoerg. (21-22) / SA (1) Geldfluss op. Geb. (31-32)	-4.380,81	-6.000,00	1.619,19	-5.644,01	-6.000,00	355,99
SA	SA01	Saldo (01) Haushaltsrücklagen (230-240)	0,00	0,00	0,00			
SA	SA00	Saldo (00) Nettoergebnis nach Haushaltsrücklagen (SA0+SA01)	-4.380,81	-6.000,00	1.619,19			
<b>Investive Gebarung</b>								
SU	33	Summe Einzahlungen investive Gebarung				0,00	0,00	0,00
SU	34	Summe Auszahlungen investive Gebarung				0,00	0,00	0,00
SA	SA2	Saldo (2) Geldfluss aus der Investiven Gebarung (33-34)				0,00	0,00	0,00
SA	SA3	Saldo (3) Nettofinanzierungssaldo (SA1+SA2)				-5.644,01	-6.000,00	355,99
<b>Finanzierungstätigkeit</b>								
SU	35	Summe Einzahlungen aus der Finanzierungstätigkeit				0,00	0,00	0,00
SU	36	Summe Auszahlungen aus der Finanzierungstätigkeit				0,00	0,00	0,00
SA	SA4	Saldo (4) Geldfluss aus der Finanzierungstätigkeit (35-36)				0,00	0,00	0,00
SA	SA5	Saldo (5) Geldfluss aus VA-wirksamer Gebarung (SA3+SA4)				-5.644,01	-6.000,00	355,99
<b>Verrechnung zw. operativer Gebarung und investiven Vorhaben</b>								
SA	SA51	Saldo Geldfluss aus operativer Gebarung für invest. Vorhaben				0,00	0,00	0,00

**Rechnungsabschluss 2023****Detailnachweis RA / 062 Ehrungen und Auszeichnungen - interne Vergütungen enthalten**

Fonds	Konto	Bezeichnung	ERA 2023	EVA 2023	Differenz	FRA 2023	FVA 2023	Differenz
<b>UA 062</b>		<b>Ehrungen und Auszeichnungen</b>						
UA 062	SA0/SA1	SA (0) Nettoerg. (21-22) / SA (1) Geldfluss op. Geb. (31-32)	-4.380,81	-6.000,00	1.619,19	-5.644,01	-6.000,00	355,99
UA 062	SA00	Saldo (00) Nettoergebnis nach Haushaltsrücklagen (SA0+SA01)	-4.380,81	-6.000,00	1.619,19			
UA 062	SA2	Saldo (2) Geldfluss aus der Investiven Gebarung (33-34)				0,00	0,00	0,00
UA 062	SA3	Saldo (3) Nettofinanzierungssaldo (SA1+SA2)				-5.644,01	-6.000,00	355,99
UA 062	SA4	Saldo (4) Geldfluss aus der Finanzierungstätigkeit (35-36)				0,00	0,00	0,00
UA 062	SA5	Saldo (5) Geldfluss aus VA-wirksamer Gebarung (SA3+SA4)				-5.644,01	-6.000,00	355,99
UA 062	SA51	Saldo Geldfluss aus operativer Gebarung für invest. Vorhaben				0,00	0,00	0,00
<b>A 06</b>		<b>Sonstige Maßnahmen</b>						
A 06	SA0/SA1	SA (0) Nettoerg. (21-22) / SA (1) Geldfluss op. Geb. (31-32)	-12.472,57	-13.800,00	1.327,43	-13.735,77	-13.800,00	64,23
A 06	SA00	Saldo (00) Nettoergebnis nach Haushaltsrücklagen (SA0+SA01)	-12.472,57	-13.800,00	1.327,43			
A 06	SA2	Saldo (2) Geldfluss aus der Investiven Gebarung (33-34)				0,00	0,00	0,00
A 06	SA3	Saldo (3) Nettofinanzierungssaldo (SA1+SA2)				-13.735,77	-13.800,00	64,23
A 06	SA4	Saldo (4) Geldfluss aus der Finanzierungstätigkeit (35-36)				0,00	0,00	0,00
A 06	SA5	Saldo (5) Geldfluss aus VA-wirksamer Gebarung (SA3+SA4)				-13.735,77	-13.800,00	64,23
A 06	SA51	Saldo Geldfluss aus operativer Gebarung für invest. Vorhaben				0,00	0,00	0,00

## Rechnungsabschluss 2023

### Detailnachweis RA / 070 Verfügungsmittel - interne Vergütungen enthalten

Fonds	Konto	Bezeichnung	ERA 2023	EVA 2023	Differenz	FRA 2023	FVA 2023	Differenz
<b>Fonds 070000</b>		<b>Verfügungsmittel</b>						
<b>Operative Gebarung</b>								
SU	21/31	Summe Erträge / Einzahlungen operative Gebarung	0,00	0,00	0,00	0,00	0,00	0,00
070000	729000	Sonstige Ausgaben	27.903,71	33.000,00	-5.096,29	27.549,47	33.000,00	-5.450,53
2	2225/3225	Sonstiger Sachaufwand / Sonstige Auszahl. aus Sachaufwand	27.903,71	33.000,00	-5.096,29	27.549,47	33.000,00	-5.450,53
1	222/322	Sachaufwand / Auszahlungen aus Sachaufwand	27.903,71	33.000,00	-5.096,29	27.549,47	33.000,00	-5.450,53
SU	22/32	Summe Aufwendungen / Auszahlungen operative Gebarung	27.903,71	33.000,00	-5.096,29	27.549,47	33.000,00	-5.450,53
SA	SA0/SA1	SA (0) Nettoerg. (21-22) / SA (1) Geldfluss op. Geb. (31-32)	-27.903,71	-33.000,00	5.096,29	-27.549,47	-33.000,00	5.450,53
SA	SA01	Saldo (01) Haushaltsrücklagen (230-240)	0,00	0,00	0,00			
SA	SA00	Saldo (00) Nettoergebnis nach Haushaltsrücklagen (SA0+SA01)	-27.903,71	-33.000,00	5.096,29			
<b>Investive Gebarung</b>								
SU	33	Summe Einzahlungen investive Gebarung				0,00	0,00	0,00
SU	34	Summe Auszahlungen investive Gebarung				0,00	0,00	0,00
SA	SA2	Saldo (2) Geldfluss aus der Investiven Gebarung (33-34)				0,00	0,00	0,00
SA	SA3	Saldo (3) Nettofinanzierungssaldo (SA1+SA2)				-27.549,47	-33.000,00	5.450,53
<b>Finanzierungstätigkeit</b>								
SU	35	Summe Einzahlungen aus der Finanzierungstätigkeit				0,00	0,00	0,00
SU	36	Summe Auszahlungen aus der Finanzierungstätigkeit				0,00	0,00	0,00
SA	SA4	Saldo (4) Geldfluss aus der Finanzierungstätigkeit (35-36)				0,00	0,00	0,00
SA	SA5	Saldo (5) Geldfluss aus VA-wirksamer Gebarung (SA3+SA4)				-27.549,47	-33.000,00	5.450,53
<b>Verrechnung zw. operativer Gebarung und investiven Vorhaben</b>								
SA	SA51	Saldo Geldfluss aus operativer Gebarung für invest. Vorhaben				0,00	0,00	0,00

**Rechnungsabschluss 2023**  
**Detailnachweis RA / 070 Verfügungsmittel - interne Vergütungen enthalten**

Fonds	Konto	Bezeichnung	ERA 2023	EVA 2023	Differenz	FRA 2023	FVA 2023	Differenz
<b>UA 070</b>		<b>Verfügungsmittel</b>						
UA 070	SA0/SA1	SA (0) Nettoerg. (21-22) / SA (1) Geldfluss op. Geb. (31-32)	-27.903,71	-33.000,00	5.096,29	-27.549,47	-33.000,00	5.450,53
UA 070	SA00	Saldo (00) Nettoergebnis nach Haushaltsrücklagen (SA0+SA01)	-27.903,71	-33.000,00	5.096,29			
UA 070	SA2	Saldo (2) Geldfluss aus der Investiven Gebarung (33-34)				0,00	0,00	0,00
UA 070	SA3	Saldo (3) Nettofinanzierungssaldo (SA1+SA2)				-27.549,47	-33.000,00	5.450,53
UA 070	SA4	Saldo (4) Geldfluss aus der Finanzierungstätigkeit (35-36)				0,00	0,00	0,00
UA 070	SA5	Saldo (5) Geldfluss aus VA-wirksamer Gebarung (SA3+SA4)				-27.549,47	-33.000,00	5.450,53
UA 070	SA51	Saldo Geldfluss aus operativer Gebarung für invest. Vorhaben				0,00	0,00	0,00
<b>A 07</b>		<b>Verfügungsmittel</b>						
A 07	SA0/SA1	SA (0) Nettoerg. (21-22) / SA (1) Geldfluss op. Geb. (31-32)	-27.903,71	-33.000,00	5.096,29	-27.549,47	-33.000,00	5.450,53
A 07	SA00	Saldo (00) Nettoergebnis nach Haushaltsrücklagen (SA0+SA01)	-27.903,71	-33.000,00	5.096,29			
A 07	SA2	Saldo (2) Geldfluss aus der Investiven Gebarung (33-34)				0,00	0,00	0,00
A 07	SA3	Saldo (3) Nettofinanzierungssaldo (SA1+SA2)				-27.549,47	-33.000,00	5.450,53
A 07	SA4	Saldo (4) Geldfluss aus der Finanzierungstätigkeit (35-36)				0,00	0,00	0,00
A 07	SA5	Saldo (5) Geldfluss aus VA-wirksamer Gebarung (SA3+SA4)				-27.549,47	-33.000,00	5.450,53
A 07	SA51	Saldo Geldfluss aus operativer Gebarung für invest. Vorhaben				0,00	0,00	0,00

## Rechnungsabschluss 2023

### Detailnachweis RA / 080 Pensionen (soweit nicht aufgeteilt) - interne Vergütungen enthalten

Fonds	Konto	Bezeichnung	ERA 2023	EVA 2023	Differenz	FRA 2023	FVA 2023	Differenz
<b>Fonds 080000</b>		<b>Pensionen (soweit nicht aufgeteilt)</b>						
<b>Operative Gebarung</b>								
080000	868000	Lfd. Transferz. von priv. Haushalten	11.300,28	11.100,00	200,28	11.300,28	11.100,00	200,28
2	2124/3124	Transferertrag / -zahlungen von Haush. & Org. o.Erwerbschar.	11.300,28	11.100,00	200,28	11.300,28	11.100,00	200,28
<b>1</b>	<b>212/312</b>	<b>Erträge aus Transfers / Einzahlungen aus Transfers</b>	<b>11.300,28</b>	<b>11.100,00</b>	<b>200,28</b>	<b>11.300,28</b>	<b>11.100,00</b>	<b>200,28</b>
<b>SU</b>	<b>21/31</b>	<b>Summe Erträge / Einzahlungen operative Gebarung</b>	<b>11.300,28</b>	<b>11.100,00</b>	<b>200,28</b>	<b>11.300,28</b>	<b>11.100,00</b>	<b>200,28</b>
080000	581100	Dienstgeberbeiträge zur Alterssicherung	3.175,80	3.000,00	175,80	3.175,80	3.000,00	175,80
2	2212/3212	Gesetzlicher und freiwilliger Sozialaufwand / Auszahlungen	3.175,80	3.000,00	175,80	3.175,80	3.000,00	175,80
<b>1</b>	<b>221/321</b>	<b>Personalaufwand / Auszahlungen aus Personalaufwand</b>	<b>3.175,80</b>	<b>3.000,00</b>	<b>175,80</b>	<b>3.175,80</b>	<b>3.000,00</b>	<b>175,80</b>
080000	751100	Lfd. Transferz. an Länder	234.791,56	222.200,00	12.591,56	234.791,56	222.200,00	12.591,56
2	2231/3231	Transferaufwand / -zahlungen an Träger des öffentl. Rechts	234.791,56	222.200,00	12.591,56	234.791,56	222.200,00	12.591,56
<b>1</b>	<b>223/323</b>	<b>Transferaufwand / Auszahlungen aus Transfers</b>	<b>234.791,56</b>	<b>222.200,00</b>	<b>12.591,56</b>	<b>234.791,56</b>	<b>222.200,00</b>	<b>12.591,56</b>
<b>SU</b>	<b>22/32</b>	<b>Summe Aufwendungen / Auszahlungen operative Gebarung</b>	<b>237.967,36</b>	<b>225.200,00</b>	<b>12.767,36</b>	<b>237.967,36</b>	<b>225.200,00</b>	<b>12.767,36</b>
<b>SA</b>	<b>SA0/SA1</b>	<b>SA (0) Nettoerg. (21-22) / SA (1) Geldfluss op. Geb. (31-32)</b>	<b>-226.667,08</b>	<b>-214.100,00</b>	<b>-12.567,08</b>	<b>-226.667,08</b>	<b>-214.100,00</b>	<b>-12.567,08</b>
<b>SA</b>	<b>SA01</b>	<b>Saldo (01) Haushaltsrücklagen (230-240)</b>	<b>0,00</b>	<b>0,00</b>	<b>0,00</b>			
<b>SA</b>	<b>SA00</b>	<b>Saldo (00) Nettoergebnis nach Haushaltsrücklagen (SA0+SA01)</b>	<b>-226.667,08</b>	<b>-214.100,00</b>	<b>-12.567,08</b>			
<b>Investive Gebarung</b>								
<b>SU</b>	<b>33</b>	<b>Summe Einzahlungen investive Gebarung</b>				<b>0,00</b>	<b>0,00</b>	<b>0,00</b>
<b>SU</b>	<b>34</b>	<b>Summe Auszahlungen investive Gebarung</b>				<b>0,00</b>	<b>0,00</b>	<b>0,00</b>
<b>SA</b>	<b>SA2</b>	<b>Saldo (2) Geldfluss aus der Investiven Gebarung (33-34)</b>				<b>0,00</b>	<b>0,00</b>	<b>0,00</b>
<b>SA</b>	<b>SA3</b>	<b>Saldo (3) Nettofinanzierungssaldo (SA1+SA2)</b>				<b>-226.667,08</b>	<b>-214.100,00</b>	<b>-12.567,08</b>
<b>Finanzierungstätigkeit</b>								
<b>SU</b>	<b>35</b>	<b>Summe Einzahlungen aus der Finanzierungstätigkeit</b>				<b>0,00</b>	<b>0,00</b>	<b>0,00</b>
<b>SU</b>	<b>36</b>	<b>Summe Auszahlungen aus der Finanzierungstätigkeit</b>				<b>0,00</b>	<b>0,00</b>	<b>0,00</b>
<b>SA</b>	<b>SA4</b>	<b>Saldo (4) Geldfluss aus der Finanzierungstätigkeit (35-36)</b>				<b>0,00</b>	<b>0,00</b>	<b>0,00</b>



## Rechnungsabschluss 2023

### Detailnachweis RA / 080 Pensionen (soweit nicht aufgeteilt) - interne Vergütungen enthalten

Fonds	Konto	Bezeichnung	ERA 2023	EVA 2023	Differenz	FRA 2023	FVA 2023	Differenz
SA	SA5	Saldo (5) Geldfluss aus VA-wirksamer Gebarung (SA3+SA4)				-226.667,08	-214.100,00	-12.567,08
<b>Verrechnung zw. operativer Gebarung und investiven Vorhaben</b>								
SA	SA51	Saldo Geldfluss aus operativer Gebarung für invest. Vorhaben				0,00	0,00	0,00
<b>UA 080</b>		<b>Pensionen (soweit nicht aufgeteilt)</b>						
UA 080	SA0/SA1	SA (0) Nettoerg. (21-22) / SA (1) Geldfluss op. Geb. (31-32)	-226.667,08	-214.100,00	-12.567,08	-226.667,08	-214.100,00	-12.567,08
UA 080	SA00	Saldo (00) Nettoergebnis nach Haushaltsrücklagen (SA0+SA01)	-226.667,08	-214.100,00	-12.567,08			
UA 080	SA2	Saldo (2) Geldfluss aus der Investiven Gebarung (33-34)				0,00	0,00	0,00
UA 080	SA3	Saldo (3) Nettofinanzierungssaldo (SA1+SA2)				-226.667,08	-214.100,00	-12.567,08
UA 080	SA4	Saldo (4) Geldfluss aus der Finanzierungstätigkeit (35-36)				0,00	0,00	0,00
UA 080	SA5	Saldo (5) Geldfluss aus VA-wirksamer Gebarung (SA3+SA4)				-226.667,08	-214.100,00	-12.567,08
UA 080	SA51	Saldo Geldfluss aus operativer Gebarung für invest. Vorhaben				0,00	0,00	0,00
<b>A 08</b>		<b>Pensionen (soweit nicht aufgeteilt)</b>						
A 08	SA0/SA1	SA (0) Nettoerg. (21-22) / SA (1) Geldfluss op. Geb. (31-32)	-226.667,08	-214.100,00	-12.567,08	-226.667,08	-214.100,00	-12.567,08
A 08	SA00	Saldo (00) Nettoergebnis nach Haushaltsrücklagen (SA0+SA01)	-226.667,08	-214.100,00	-12.567,08			
A 08	SA2	Saldo (2) Geldfluss aus der Investiven Gebarung (33-34)				0,00	0,00	0,00
A 08	SA3	Saldo (3) Nettofinanzierungssaldo (SA1+SA2)				-226.667,08	-214.100,00	-12.567,08
A 08	SA4	Saldo (4) Geldfluss aus der Finanzierungstätigkeit (35-36)				0,00	0,00	0,00
A 08	SA5	Saldo (5) Geldfluss aus VA-wirksamer Gebarung (SA3+SA4)				-226.667,08	-214.100,00	-12.567,08
A 08	SA51	Saldo Geldfluss aus operativer Gebarung für invest. Vorhaben				0,00	0,00	0,00

## Rechnungsabschluss 2023

## Detailnachweis RA / 091 Personalausbildung und Personalfortbildung - interne Vergütungen enthalten

Fonds	Konto	Bezeichnung	ERA 2023	EVA 2023	Differenz	FRA 2023	FVA 2023	Differenz
<b>Fonds 091000</b>		<b>Personalausbildung und Personalfortbild.</b>						
<b>Operative Gebarung</b>								
SU	21/31	Summe Erträge / Einzahlungen operative Gebarung	0,00	0,00	0,00	0,00	0,00	0,00
091000	729000	Sonstige Ausgaben	12.357,50	13.000,00	-642,50	12.357,50	13.000,00	-642,50
2	2225/3225	Sonstiger Sachaufwand / Sonstige Auszahl. aus Sachaufwand	12.357,50	13.000,00	-642,50	12.357,50	13.000,00	-642,50
1	222/322	Sachaufwand / Auszahlungen aus Sachaufwand	12.357,50	13.000,00	-642,50	12.357,50	13.000,00	-642,50
SU	22/32	Summe Aufwendungen / Auszahlungen operative Gebarung	12.357,50	13.000,00	-642,50	12.357,50	13.000,00	-642,50
SA	SA0/SA1	SA (0) Nettoerg. (21-22) / SA (1) Geldfluss op. Geb. (31-32)	-12.357,50	-13.000,00	642,50	-12.357,50	-13.000,00	642,50
SA	SA01	Saldo (01) Haushaltsrücklagen (230-240)	0,00	0,00	0,00			
SA	SA00	Saldo (00) Nettoergebnis nach Haushaltsrücklagen (SA0+SA01)	-12.357,50	-13.000,00	642,50			
<b>Investive Gebarung</b>								
SU	33	Summe Einzahlungen investive Gebarung				0,00	0,00	0,00
SU	34	Summe Auszahlungen investive Gebarung				0,00	0,00	0,00
SA	SA2	Saldo (2) Geldfluss aus der Investiven Gebarung (33-34)				0,00	0,00	0,00
SA	SA3	Saldo (3) Nettofinanzierungssaldo (SA1+SA2)				-12.357,50	-13.000,00	642,50
<b>Finanzierungstätigkeit</b>								
SU	35	Summe Einzahlungen aus der Finanzierungstätigkeit				0,00	0,00	0,00
SU	36	Summe Auszahlungen aus der Finanzierungstätigkeit				0,00	0,00	0,00
SA	SA4	Saldo (4) Geldfluss aus der Finanzierungstätigkeit (35-36)				0,00	0,00	0,00
SA	SA5	Saldo (5) Geldfluss aus VA-wirksamer Gebarung (SA3+SA4)				-12.357,50	-13.000,00	642,50
<b>Verrechnung zw. operativer Gebarung und investiven Vorhaben</b>								
SA	SA51	Saldo Geldfluss aus operativer Gebarung für invest. Vorhaben				0,00	0,00	0,00

**Rechnungsabschluss 2023****Detailnachweis RA / 091 Personalausbildung und Personalfortbildung - interne Vergütungen enthalten**

Fonds	Konto	Bezeichnung	ERA 2023	EVA 2023	Differenz	FRA 2023	FVA 2023	Differenz
<b>UA 091</b>		<b>Personalausbildung und Personalfortbildung</b>						
UA 091	SA0/SA1	SA (0) Nettoerg. (21-22) / SA (1) Geldfluss op. Geb. (31-32)	-12.357,50	-13.000,00	642,50	-12.357,50	-13.000,00	642,50
UA 091	SA00	Saldo (00) Nettoergebnis nach Haushaltsrücklagen (SA0+SA01)	-12.357,50	-13.000,00	642,50			
UA 091	SA2	Saldo (2) Geldfluss aus der Investiven Gebarung (33-34)				0,00	0,00	0,00
UA 091	SA3	Saldo (3) Nettofinanzierungssaldo (SA1+SA2)				-12.357,50	-13.000,00	642,50
UA 091	SA4	Saldo (4) Geldfluss aus der Finanzierungstätigkeit (35-36)				0,00	0,00	0,00
UA 091	SA5	Saldo (5) Geldfluss aus VA-wirksamer Gebarung (SA3+SA4)				-12.357,50	-13.000,00	642,50
UA 091	SA51	Saldo Geldfluss aus operativer Gebarung für invest. Vorhaben				0,00	0,00	0,00

## Rechnungsabschluss 2023

### Detailnachweis RA / 094 Gemeinschaftspflege - interne Vergütungen enthalten

Fonds	Konto	Bezeichnung	ERA 2023	EVA 2023	Differenz	FRA 2023	FVA 2023	Differenz
<b>Fonds 094000</b>		<b>Gemeinschaftspflege</b>						
<b>Operative Gebarung</b>								
SU	21/31	Summe Erträge / Einzahlungen operative Gebarung	0,00	0,00	0,00	0,00	0,00	0,00
094000	729800	Förderung der Betriebsgemeinschaft	1.360,00	1.200,00	160,00	1.360,00	1.200,00	160,00
2	2225/3225	Sonstiger Sachaufwand / Sonstige Auszahl. aus Sachaufwand	1.360,00	1.200,00	160,00	1.360,00	1.200,00	160,00
1	222/322	Sachaufwand / Auszahlungen aus Sachaufwand	1.360,00	1.200,00	160,00	1.360,00	1.200,00	160,00
SU	22/32	Summe Aufwendungen / Auszahlungen operative Gebarung	1.360,00	1.200,00	160,00	1.360,00	1.200,00	160,00
SA	SA0/SA1	SA (0) Nettoerg. (21-22) / SA (1) Geldfluss op. Geb. (31-32)	-1.360,00	-1.200,00	-160,00	-1.360,00	-1.200,00	-160,00
SA	SA01	Saldo (01) Haushaltsrücklagen (230-240)	0,00	0,00	0,00			
SA	SA00	Saldo (00) Nettoergebnis nach Haushaltsrücklagen (SA0+SA01)	-1.360,00	-1.200,00	-160,00			
<b>Investive Gebarung</b>								
SU	33	Summe Einzahlungen investive Gebarung				0,00	0,00	0,00
SU	34	Summe Auszahlungen investive Gebarung				0,00	0,00	0,00
SA	SA2	Saldo (2) Geldfluss aus der Investiven Gebarung (33-34)				0,00	0,00	0,00
SA	SA3	Saldo (3) Nettofinanzierungssaldo (SA1+SA2)				-1.360,00	-1.200,00	-160,00
<b>Finanzierungstätigkeit</b>								
SU	35	Summe Einzahlungen aus der Finanzierungstätigkeit				0,00	0,00	0,00
SU	36	Summe Auszahlungen aus der Finanzierungstätigkeit				0,00	0,00	0,00
SA	SA4	Saldo (4) Geldfluss aus der Finanzierungstätigkeit (35-36)				0,00	0,00	0,00
SA	SA5	Saldo (5) Geldfluss aus VA-wirksamer Gebarung (SA3+SA4)				-1.360,00	-1.200,00	-160,00
<b>Verrechnung zw. operativer Gebarung und investiven Vorhaben</b>								
SA	SA51	Saldo Geldfluss aus operativer Gebarung für invest. Vorhaben				0,00	0,00	0,00

## Rechnungsabschluss 2023

### Detailnachweis RA / 094 Gemeinschaftspflege - interne Vergütungen enthalten

Fonds	Konto	Bezeichnung	ERA 2023	EVA 2023	Differenz	FRA 2023	FVA 2023	Differenz
<b>UA 094</b>		<b>Gemeinschaftspflege</b>						
UA 094	SA0/SA1	SA (0) Nettoerg. (21-22) / SA (1) Geldfluss op. Geb. (31-32)	-1.360,00	-1.200,00	-160,00	-1.360,00	-1.200,00	-160,00
UA 094	SA00	Saldo (00) Nettoergebnis nach Haushaltsrücklagen (SA0+SA01)	-1.360,00	-1.200,00	-160,00			
UA 094	SA2	Saldo (2) Geldfluss aus der Investiven Gebarung (33-34)				0,00	0,00	0,00
UA 094	SA3	Saldo (3) Nettofinanzierungssaldo (SA1+SA2)				-1.360,00	-1.200,00	-160,00
UA 094	SA4	Saldo (4) Geldfluss aus der Finanzierungstätigkeit (35-36)				0,00	0,00	0,00
UA 094	SA5	Saldo (5) Geldfluss aus VA-wirksamer Gebarung (SA3+SA4)				-1.360,00	-1.200,00	-160,00
UA 094	SA51	Saldo Geldfluss aus operativer Gebarung für invest. Vorhaben				0,00	0,00	0,00
<b>A 09</b>		<b>Personalbetreuung</b>						
A 09	SA0/SA1	SA (0) Nettoerg. (21-22) / SA (1) Geldfluss op. Geb. (31-32)	-13.717,50	-14.200,00	482,50	-13.717,50	-14.200,00	482,50
A 09	SA00	Saldo (00) Nettoergebnis nach Haushaltsrücklagen (SA0+SA01)	-13.717,50	-14.200,00	482,50			
A 09	SA2	Saldo (2) Geldfluss aus der Investiven Gebarung (33-34)				0,00	0,00	0,00
A 09	SA3	Saldo (3) Nettofinanzierungssaldo (SA1+SA2)				-13.717,50	-14.200,00	482,50
A 09	SA4	Saldo (4) Geldfluss aus der Finanzierungstätigkeit (35-36)				0,00	0,00	0,00
A 09	SA5	Saldo (5) Geldfluss aus VA-wirksamer Gebarung (SA3+SA4)				-13.717,50	-14.200,00	482,50
A 09	SA51	Saldo Geldfluss aus operativer Gebarung für invest. Vorhaben				0,00	0,00	0,00
<b>Gruppe 0</b>		<b>Vertretungskörper und allgemeine Verwaltung</b>						
Gruppe 0	SA0/SA1	SA (0) Nettoerg. (21-22) / SA (1) Geldfluss op. Geb. (31-32)	-1.471.402,29	-1.480.100,00	8.697,71	-1.457.169,03	-1.453.300,00	-3.869,03
Gruppe 0	SA00	Saldo (00) Nettoergebnis nach Haushaltsrücklagen (SA0+SA01)	-1.471.402,29	-1.473.100,00	1.697,71			
Gruppe 0	SA2	Saldo (2) Geldfluss aus der Investiven Gebarung (33-34)				-5.027,84	-3.000,00	-2.027,84
Gruppe 0	SA3	Saldo (3) Nettofinanzierungssaldo (SA1+SA2)				-1.462.196,87	-1.456.300,00	-5.896,87
Gruppe 0	SA4	Saldo (4) Geldfluss aus der Finanzierungstätigkeit (35-36)				-8.741,93	-8.800,00	58,07
Gruppe 0	SA5	Saldo (5) Geldfluss aus VA-wirksamer Gebarung (SA3+SA4)				-1.470.938,80	-1.465.100,00	-5.838,80
Gruppe 0	SA51	Saldo Geldfluss aus operativer Gebarung für invest. Vorhaben				0,00	0,00	0,00

## Rechnungsabschluss 2023

### Detailnachweis RA / 131 Bau- und Feuerpolizei - interne Vergütungen enthalten

Fonds	Konto	Bezeichnung	ERA 2023	EVA 2023	Differenz	FRA 2023	FVA 2023	Differenz
<b>Fonds 131000</b>		<b>Bau und Feuerpolizei</b>						
<b>Operative Gebarung</b>								
131000	828000	Rückersätze von Ausgaben	12,75	100,00	-87,25	12,75	100,00	-87,25
2	2116/3116	Erträge / Einz. aus Veräußerung/GWG u. sonst. Erträge/Einz.	12,75	100,00	-87,25	12,75	100,00	-87,25
<b>1</b>	<b>211/311</b>	<b>Erträge / Einzahl. aus operativer Verwaltungstätigkeit</b>	<b>12,75</b>	<b>100,00</b>	<b>-87,25</b>	<b>12,75</b>	<b>100,00</b>	<b>-87,25</b>
<b>SU</b>	<b>21/31</b>	<b>Summe Erträge / Einzahlungen operative Gebarung</b>	<b>12,75</b>	<b>100,00</b>	<b>-87,25</b>	<b>12,75</b>	<b>100,00</b>	<b>-87,25</b>
131000	640000	Rechtskosten	0,00	1.000,00	-1.000,00	0,00	1.000,00	-1.000,00
2	2222/3222	Verwaltungs- und Betriebsaufwand / Auszahlungen	0,00	1.000,00	-1.000,00	0,00	1.000,00	-1.000,00
131000	710000	Öffentliche Abgaben ohne Geb. gem. FAG	387,60	100,00	287,60	387,60	100,00	287,60
131000	728000	Entgelte für sonstige Leistungen	3.868,16	5.000,00	-1.131,84	4.069,10	5.000,00	-930,90
2	2225/3225	Sonstiger Sachaufwand / Sonstige Auszahl. aus Sachaufwand	4.255,76	5.100,00	-844,24	4.456,70	5.100,00	-643,30
<b>1</b>	<b>222/322</b>	<b>Sachaufwand / Auszahlungen aus Sachaufwand</b>	<b>4.255,76</b>	<b>6.100,00</b>	<b>-1.844,24</b>	<b>4.456,70</b>	<b>6.100,00</b>	<b>-1.643,30</b>
<b>SU</b>	<b>22/32</b>	<b>Summe Aufwendungen / Auszahlungen operative Gebarung</b>	<b>4.255,76</b>	<b>6.100,00</b>	<b>-1.844,24</b>	<b>4.456,70</b>	<b>6.100,00</b>	<b>-1.643,30</b>
<b>SA</b>	<b>SA0/SA1</b>	<b>SA (0) Nettoerg. (21-22) / SA (1) Geldfluss op. Geb. (31-32)</b>	<b>-4.243,01</b>	<b>-6.000,00</b>	<b>1.756,99</b>	<b>-4.443,95</b>	<b>-6.000,00</b>	<b>1.556,05</b>
<b>SA</b>	<b>SA01</b>	<b>Saldo (01) Haushaltsrücklagen (230-240)</b>	<b>0,00</b>	<b>0,00</b>	<b>0,00</b>			
<b>SA</b>	<b>SA00</b>	<b>Saldo (00) Nettoergebnis nach Haushaltsrücklagen (SA0+SA01)</b>	<b>-4.243,01</b>	<b>-6.000,00</b>	<b>1.756,99</b>			
<b>Investive Gebarung</b>								
<b>SU</b>	<b>33</b>	<b>Summe Einzahlungen investive Gebarung</b>				<b>0,00</b>	<b>0,00</b>	<b>0,00</b>
<b>SU</b>	<b>34</b>	<b>Summe Auszahlungen investive Gebarung</b>				<b>0,00</b>	<b>0,00</b>	<b>0,00</b>
<b>SA</b>	<b>SA2</b>	<b>Saldo (2) Geldfluss aus der Investiven Gebarung (33-34)</b>				<b>0,00</b>	<b>0,00</b>	<b>0,00</b>
<b>SA</b>	<b>SA3</b>	<b>Saldo (3) Nettofinanzierungssaldo (SA1+SA2)</b>				<b>-4.443,95</b>	<b>-6.000,00</b>	<b>1.556,05</b>
<b>Finanzierungstätigkeit</b>								
<b>SU</b>	<b>35</b>	<b>Summe Einzahlungen aus der Finanzierungstätigkeit</b>				<b>0,00</b>	<b>0,00</b>	<b>0,00</b>
<b>SU</b>	<b>36</b>	<b>Summe Auszahlungen aus der Finanzierungstätigkeit</b>				<b>0,00</b>	<b>0,00</b>	<b>0,00</b>
<b>SA</b>	<b>SA4</b>	<b>Saldo (4) Geldfluss aus der Finanzierungstätigkeit (35-36)</b>				<b>0,00</b>	<b>0,00</b>	<b>0,00</b>

**Rechnungsabschluss 2023**  
**Detailnachweis RA / 131 Bau- und Feuerpolizei - interne Vergütungen enthalten**

Fonds	Konto	Bezeichnung	ERA 2023	EVA 2023	Differenz	FRA 2023	FVA 2023	Differenz
SA	SA5	Saldo (5) Geldfluss aus VA-wirksamer Gebarung (SA3+SA4)				-4.443,95	-6.000,00	1.556,05
<b>Verrechnung zw. operativer Gebarung und investiven Vorhaben</b>								
SA	SA51	Saldo Geldfluss aus operativer Gebarung für invest. Vorhaben				0,00	0,00	0,00
<b>UA 131</b>		<b>Bau- und Feuerpolizei</b>						
UA 131	SA0/SA1	SA (0) Nettoerg. (21-22) / SA (1) Geldfluss op. Geb. (31-32)	-4.243,01	-6.000,00	1.756,99	-4.443,95	-6.000,00	1.556,05
UA 131	SA00	Saldo (00) Nettoergebnis nach Haushaltsrücklagen (SA0+SA01)	-4.243,01	-6.000,00	1.756,99			
UA 131	SA2	Saldo (2) Geldfluss aus der Investiven Gebarung (33-34)				0,00	0,00	0,00
UA 131	SA3	Saldo (3) Nettofinanzierungssaldo (SA1+SA2)				-4.443,95	-6.000,00	1.556,05
UA 131	SA4	Saldo (4) Geldfluss aus der Finanzierungstätigkeit (35-36)				0,00	0,00	0,00
UA 131	SA5	Saldo (5) Geldfluss aus VA-wirksamer Gebarung (SA3+SA4)				-4.443,95	-6.000,00	1.556,05
UA 131	SA51	Saldo Geldfluss aus operativer Gebarung für invest. Vorhaben				0,00	0,00	0,00

## Rechnungsabschluss 2023

### Detailnachweis RA / 132 Gesundheitspolizei - interne Vergütungen enthalten

Fonds	Konto	Bezeichnung	ERA 2023	EVA 2023	Differenz	FRA 2023	FVA 2023	Differenz
<b>Fonds 132000</b>		<b>Gesundheitspolizei</b>						
<b>Operative Gebarung</b>								
SU	21/31	Summe Erträge / Einzahlungen operative Gebarung	0,00	0,00	0,00	0,00	0,00	0,00
132000	728000	Entgelte für sonstige Leistungen	854,42	800,00	54,42	838,38	800,00	38,38
2	2225/3225	Sonstiger Sachaufwand / Sonstige Auszahl. aus Sachaufwand	854,42	800,00	54,42	838,38	800,00	38,38
1	222/322	Sachaufwand / Auszahlungen aus Sachaufwand	854,42	800,00	54,42	838,38	800,00	38,38
SU	22/32	Summe Aufwendungen / Auszahlungen operative Gebarung	854,42	800,00	54,42	838,38	800,00	38,38
SA	SA0/SA1	SA (0) Nettoerg. (21-22) / SA (1) Geldfluss op. Geb. (31-32)	-854,42	-800,00	-54,42	-838,38	-800,00	-38,38
SA	SA01	Saldo (01) Haushaltsrücklagen (230-240)	0,00	0,00	0,00			
SA	SA00	Saldo (00) Nettoergebnis nach Haushaltsrücklagen (SA0+SA01)	-854,42	-800,00	-54,42			
<b>Investive Gebarung</b>								
SU	33	Summe Einzahlungen investive Gebarung				0,00	0,00	0,00
SU	34	Summe Auszahlungen investive Gebarung				0,00	0,00	0,00
SA	SA2	Saldo (2) Geldfluss aus der Investiven Gebarung (33-34)				0,00	0,00	0,00
SA	SA3	Saldo (3) Nettofinanzierungssaldo (SA1+SA2)				-838,38	-800,00	-38,38
<b>Finanzierungstätigkeit</b>								
SU	35	Summe Einzahlungen aus der Finanzierungstätigkeit				0,00	0,00	0,00
SU	36	Summe Auszahlungen aus der Finanzierungstätigkeit				0,00	0,00	0,00
SA	SA4	Saldo (4) Geldfluss aus der Finanzierungstätigkeit (35-36)				0,00	0,00	0,00
SA	SA5	Saldo (5) Geldfluss aus VA-wirksamer Gebarung (SA3+SA4)				-838,38	-800,00	-38,38
<b>Verrechnung zw. operativer Gebarung und investiven Vorhaben</b>								
SA	SA51	Saldo Geldfluss aus operativer Gebarung für invest. Vorhaben				0,00	0,00	0,00



**Rechnungsabschluss 2023**  
**Detailnachweis RA / 132 Gesundheitspolizei - interne Vergütungen enthalten**

Fonds	Konto	Bezeichnung	ERA 2023	EVA 2023	Differenz	FRA 2023	FVA 2023	Differenz
<b>UA 132</b>		<b>Gesundheitspolizei</b>						
UA 132	SA0/SA1	SA (0) Nettoerg. (21-22) / SA (1) Geldfluss op. Geb. (31-32)	-854,42	-800,00	-54,42	-838,38	-800,00	-38,38
UA 132	SA00	Saldo (00) Nettoergebnis nach Haushaltsrücklagen (SA0+SA01)	-854,42	-800,00	-54,42			
UA 132	SA2	Saldo (2) Geldfluss aus der Investiven Gebarung (33-34)				0,00	0,00	0,00
UA 132	SA3	Saldo (3) Nettofinanzierungssaldo (SA1+SA2)				-838,38	-800,00	-38,38
UA 132	SA4	Saldo (4) Geldfluss aus der Finanzierungstätigkeit (35-36)				0,00	0,00	0,00
UA 132	SA5	Saldo (5) Geldfluss aus VA-wirksamer Gebarung (SA3+SA4)				-838,38	-800,00	-38,38
UA 132	SA51	Saldo Geldfluss aus operativer Gebarung für invest. Vorhaben				0,00	0,00	0,00

## Rechnungsabschluss 2023

### Detailnachweis RA / 133 Veterinärpolizei - interne Vergütungen enthalten

Fonds	Konto	Bezeichnung	ERA 2023	EVA 2023	Differenz	FRA 2023	FVA 2023	Differenz
<b>Fonds 133000</b>		<b>Veterinärpolizei</b>						
<b>Operative Gebarung</b>								
133000	808000	Veräußerung von Waren	184,00	0,00	184,00	168,00	0,00	168,00
2	2116/3116	Erträge / Einz. aus Veräußerung/GWG u. sonst. Erträge/Einz.	184,00	0,00	184,00	168,00	0,00	168,00
<b>1</b>	<b>211/311</b>	<b>Erträge / Einzahl. aus operativer Verwaltungstätigkeit</b>	<b>184,00</b>	<b>0,00</b>	<b>184,00</b>	<b>168,00</b>	<b>0,00</b>	<b>168,00</b>
<b>SU</b>	<b>21/31</b>	<b>Summe Erträge / Einzahlungen operative Gebarung</b>	<b>184,00</b>	<b>0,00</b>	<b>184,00</b>	<b>168,00</b>	<b>0,00</b>	<b>168,00</b>
133000	413000	Handelswaren	2.206,56	3.000,00	-793,44	2.206,56	3.000,00	-793,44
2	2221/3221	Gebrauchs- und Verbrauchsgüter, Handelswaren / Auszahlungen	2.206,56	3.000,00	-793,44	2.206,56	3.000,00	-793,44
<b>1</b>	<b>222/322</b>	<b>Sachaufwand / Auszahlungen aus Sachaufwand</b>	<b>2.206,56</b>	<b>3.000,00</b>	<b>-793,44</b>	<b>2.206,56</b>	<b>3.000,00</b>	<b>-793,44</b>
<b>SU</b>	<b>22/32</b>	<b>Summe Aufwendungen / Auszahlungen operative Gebarung</b>	<b>2.206,56</b>	<b>3.000,00</b>	<b>-793,44</b>	<b>2.206,56</b>	<b>3.000,00</b>	<b>-793,44</b>
<b>SA</b>	<b>SA0/SA1</b>	<b>SA (0) Nettoerg. (21-22) / SA (1) Geldfluss op. Geb. (31-32)</b>	<b>-2.022,56</b>	<b>-3.000,00</b>	<b>977,44</b>	<b>-2.038,56</b>	<b>-3.000,00</b>	<b>961,44</b>
<b>SA</b>	<b>SA01</b>	<b>Saldo (01) Haushaltsrücklagen (230-240)</b>	<b>0,00</b>	<b>0,00</b>	<b>0,00</b>			
<b>SA</b>	<b>SA00</b>	<b>Saldo (00) Nettoergebnis nach Haushaltsrücklagen (SA0+SA01)</b>	<b>-2.022,56</b>	<b>-3.000,00</b>	<b>977,44</b>			
<b>Investive Gebarung</b>								
<b>SU</b>	<b>33</b>	<b>Summe Einzahlungen investive Gebarung</b>				<b>0,00</b>	<b>0,00</b>	<b>0,00</b>
<b>SU</b>	<b>34</b>	<b>Summe Auszahlungen investive Gebarung</b>				<b>0,00</b>	<b>0,00</b>	<b>0,00</b>
<b>SA</b>	<b>SA2</b>	<b>Saldo (2) Geldfluss aus der Investiven Gebarung (33-34)</b>				<b>0,00</b>	<b>0,00</b>	<b>0,00</b>
<b>SA</b>	<b>SA3</b>	<b>Saldo (3) Nettofinanzierungssaldo (SA1+SA2)</b>				<b>-2.038,56</b>	<b>-3.000,00</b>	<b>961,44</b>
<b>Finanzierungstätigkeit</b>								
<b>SU</b>	<b>35</b>	<b>Summe Einzahlungen aus der Finanzierungstätigkeit</b>				<b>0,00</b>	<b>0,00</b>	<b>0,00</b>
<b>SU</b>	<b>36</b>	<b>Summe Auszahlungen aus der Finanzierungstätigkeit</b>				<b>0,00</b>	<b>0,00</b>	<b>0,00</b>
<b>SA</b>	<b>SA4</b>	<b>Saldo (4) Geldfluss aus der Finanzierungstätigkeit (35-36)</b>				<b>0,00</b>	<b>0,00</b>	<b>0,00</b>
<b>SA</b>	<b>SA5</b>	<b>Saldo (5) Geldfluss aus VA-wirksamer Gebarung (SA3+SA4)</b>				<b>-2.038,56</b>	<b>-3.000,00</b>	<b>961,44</b>
<b>Verrechnung zw. operativer Gebarung und investiven Vorhaben</b>								
<b>SA</b>	<b>SA51</b>	<b>Saldo Geldfluss aus operativer Gebarung für invest. Vorhaben</b>				<b>0,00</b>	<b>0,00</b>	<b>0,00</b>

## Rechnungsabschluss 2023

### Detailnachweis RA / 133 Veterinärpolizei - interne Vergütungen enthalten

Fonds	Konto	Bezeichnung	ERA 2023	EVA 2023	Differenz	FRA 2023	FVA 2023	Differenz
<b>UA 133</b>		<b>Veterinärpolizei</b>						
UA 133	SA0/SA1	SA (0) Nettoerg. (21-22) / SA (1) Geldfluss op. Geb. (31-32)	-2.022,56	-3.000,00	977,44	-2.038,56	-3.000,00	961,44
UA 133	SA00	Saldo (00) Nettoergebnis nach Haushaltsrücklagen (SA0+SA01)	-2.022,56	-3.000,00	977,44			
UA 133	SA2	Saldo (2) Geldfluss aus der Investiven Gebarung (33-34)				0,00	0,00	0,00
UA 133	SA3	Saldo (3) Nettofinanzierungssaldo (SA1+SA2)				-2.038,56	-3.000,00	961,44
UA 133	SA4	Saldo (4) Geldfluss aus der Finanzierungstätigkeit (35-36)				0,00	0,00	0,00
UA 133	SA5	Saldo (5) Geldfluss aus VA-wirksamer Gebarung (SA3+SA4)				-2.038,56	-3.000,00	961,44
UA 133	SA51	Saldo Geldfluss aus operativer Gebarung für invest. Vorhaben				0,00	0,00	0,00
<b>A 13</b>		<b>Sonderpolizei</b>						
A 13	SA0/SA1	SA (0) Nettoerg. (21-22) / SA (1) Geldfluss op. Geb. (31-32)	-7.119,99	-9.800,00	2.680,01	-7.320,89	-9.800,00	2.479,11
A 13	SA00	Saldo (00) Nettoergebnis nach Haushaltsrücklagen (SA0+SA01)	-7.119,99	-9.800,00	2.680,01			
A 13	SA2	Saldo (2) Geldfluss aus der Investiven Gebarung (33-34)				0,00	0,00	0,00
A 13	SA3	Saldo (3) Nettofinanzierungssaldo (SA1+SA2)				-7.320,89	-9.800,00	2.479,11
A 13	SA4	Saldo (4) Geldfluss aus der Finanzierungstätigkeit (35-36)				0,00	0,00	0,00
A 13	SA5	Saldo (5) Geldfluss aus VA-wirksamer Gebarung (SA3+SA4)				-7.320,89	-9.800,00	2.479,11
A 13	SA51	Saldo Geldfluss aus operativer Gebarung für invest. Vorhaben				0,00	0,00	0,00

## Rechnungsabschluss 2023

### Detailnachweis RA / 163 Freiwillige Feuerwehren - interne Vergütungen enthalten

Fonds	Konto	Bezeichnung	ERA 2023	EVA 2023	Differenz	FRA 2023	FVA 2023	Differenz
<b>Fonds 163000</b>		<b>Feuerwehr St. Marien</b>						
<b>Operative Gebarung</b>								
163000	810000	Leistungserlöse	4.727,50	2.400,00	2.327,50	4.727,50	2.400,00	2.327,50
2	2114/3114	Erträge / Einzahlungen aus Leistungen	4.727,50	2.400,00	2.327,50	4.727,50	2.400,00	2.327,50
163000	829000	Sonstige Einnahmen	3.472,32	0,00	3.472,32	3.472,32	0,00	3.472,32
2	2116/3116	Erträge / Einz. aus Veräußerung/GWG u. sonst. Erträge/Einz.	3.472,32	0,00	3.472,32	3.472,32	0,00	3.472,32
163000	817000	Erträge aus der Auf. von sonst. RSt	280,90	0,00	280,90	0,00	0,00	0,00
2	2117	Nicht finanzierungswirksame operative Erträge	280,90	0,00	280,90	0,00	0,00	0,00
<b>1</b>	<b>211/311</b>	<b>Erträge / Einzahl. aus operativer Verwaltungstätigkeit</b>	<b>8.480,72</b>	<b>2.400,00</b>	<b>6.080,72</b>	<b>8.199,82</b>	<b>2.400,00</b>	<b>5.799,82</b>
163000	813000	Erträge aus der Aufl. von Investitionszuschüssen	22.601,50	23.000,00	-398,50	0,00	0,00	0,00
2	2127	Nicht finanzierungswirksamer Transferertrag	22.601,50	23.000,00	-398,50	0,00	0,00	0,00
<b>1</b>	<b>212/312</b>	<b>Erträge aus Transfers / Einzahlungen aus Transfers</b>	<b>22.601,50</b>	<b>23.000,00</b>	<b>-398,50</b>	<b>0,00</b>	<b>0,00</b>	<b>0,00</b>
<b>SU</b>	<b>21/31</b>	<b>Summe Erträge / Einzahlungen operative Gebarung</b>	<b>31.082,22</b>	<b>25.400,00</b>	<b>5.682,22</b>	<b>8.199,82</b>	<b>2.400,00</b>	<b>5.799,82</b>
163000	511000	Geldb. Vertragsbed. in handw. Verwendung	1.605,80	3.000,00	-1.394,20	1.605,80	3.000,00	-1.394,20
2	2211/3211	Personalaufwand / Ausz. (Bezüge, Nebengeb., Mehrleistungen)	1.605,80	3.000,00	-1.394,20	1.605,80	3.000,00	-1.394,20
163000	580000	Dienstgeberbeiträge FLAF	60,40	100,00	-39,60	60,40	100,00	-39,60
163000	582000	Sonst. DG-Beiträge zur soz. Sicherheit	368,19	700,00	-331,81	368,19	700,00	-331,81
163000	590000	Freiwillige Sozialleistungen (nur Barl.)	25,06	0,00	25,06	25,06	0,00	25,06
2	2212/3212	Gesetzlicher und freiwilliger Sozialaufwand / Auszahlungen	453,65	800,00	-346,35	453,65	800,00	-346,35
<b>1</b>	<b>221/321</b>	<b>Personalaufwand / Auszahlungen aus Personalaufwand</b>	<b>2.059,45</b>	<b>3.800,00</b>	<b>-1.740,55</b>	<b>2.059,45</b>	<b>3.800,00</b>	<b>-1.740,55</b>
163000	400000	Geringwertige Wirtschaftsg. Anlageverm.	7.458,29	13.700,00	-6.241,71	7.458,29	13.700,00	-6.241,71
163000	452000	Treibstoffe	4.280,78	3.500,00	780,78	4.092,86	3.500,00	592,86
163000	454000	Reinigungsmittel	0,00	200,00	-200,00	0,00	200,00	-200,00
163000	456000	Schreib-, Zeichen- und son. Büromittel	135,62	500,00	-364,38	135,62	500,00	-364,38
2	2221/3221	Gebrauchs- und Verbrauchsgüter, Handelswaren / Auszahlungen	11.874,69	17.900,00	-6.025,31	11.686,77	17.900,00	-6.213,23
163000	600000	Energiebezüge	4.259,88	4.000,00	259,88	4.259,88	4.000,00	259,88

## Rechnungsabschluss 2023

### Detailnachweis RA / 163 Freiwillige Feuerwehren - interne Vergütungen enthalten

Fonds	Konto	Bezeichnung	ERA 2023	EVA 2023	Differenz	FRA 2023	FVA 2023	Differenz
163000	630000	Postdienste	0,00	100,00	-100,00	0,00	100,00	-100,00
163000	631000	Telekommunikationsdienste	1.250,75	1.200,00	50,75	1.250,75	1.200,00	50,75
163000	670000	Versicherungen	2.246,06	1.400,00	846,06	2.246,06	1.400,00	846,06
2	2222/3222	Verwaltungs- und Betriebsaufwand / Auszahlungen	7.756,69	6.700,00	1.056,69	7.756,69	6.700,00	1.056,69
163000	700000	Mietzinse	70.909,52	71.000,00	-90,48	70.909,52	71.000,00	-90,48
163000	700001	Betriebskosten	2.541,26	2.400,00	141,26	2.541,26	2.400,00	141,26
2	2223/3223	Leasing- und Mietaufwand / Ausz. für Leasing- u. Mietaufwand	73.450,78	73.400,00	50,78	73.450,78	73.400,00	50,78
163000	614000	Instandhaltung von Gebäuden	809,76	1.500,00	-690,24	809,76	1.500,00	-690,24
163000	616000	Instandhaltung von Maschinen u. Anlagen	4.598,02	5.600,00	-1.001,98	4.598,02	5.600,00	-1.001,98
163000	617000	Instandhaltung von Fahrzeugen	10.102,40	3.000,00	7.102,40	10.102,40	3.000,00	7.102,40
2	2224/3224	Instandhaltung / Auszahlungen für Instandhaltung	15.510,18	10.100,00	5.410,18	15.510,18	10.100,00	5.410,18
163000	711000	Gebühren für die Benützung gem. FAG	535,50	500,00	35,50	535,50	500,00	35,50
163000	728000	Entgelte für sonstige Leistungen	0,00	0,00	0,00	0,26	0,00	0,26
163000	729000	Sonstige Ausgaben	898,16	500,00	398,16	898,16	500,00	398,16
163000	729100	Sonstige Ausgaben	1.900,00	1.000,00	900,00	1.900,00	1.000,00	900,00
2	2225/3225	Sonstiger Sachaufwand / Sonstige Auszahl. aus Sachaufwand	3.333,66	2.000,00	1.333,66	3.333,92	2.000,00	1.333,92
163000	680600	Planm. Afa Technische Anlagen, Fahrzeuge/Maschine	31.745,61	32.000,00	-254,39	0,00	0,00	0,00
163000	680700	Planm. Afa Amts, Betriebs/Geschäftsausstattung	4.878,64	6.100,00	-1.221,36	0,00	0,00	0,00
2	2226/3226	Nicht finanz.wirks. Sachaufw. / Ausz. Inanspruchn.Haftungen	36.624,25	38.100,00	-1.475,75	0,00	0,00	0,00
1	222/322	<b>Sachaufwand / Auszahlungen aus Sachaufwand</b>	<b>148.550,25</b>	<b>148.200,00</b>	<b>350,25</b>	<b>111.738,34</b>	<b>110.100,00</b>	<b>1.638,34</b>
163000	751000	Lfd. Transferz. an Länder	733,35	800,00	-66,65	733,35	800,00	-66,65
163000	754000	Lfd. Transferz. an son. Tr. ö. Rechts	4.727,50	0,00	4.727,50	4.727,50	0,00	4.727,50
2	2231/3231	Transferaufwand / -zahlungen an Träger des öffentl. Rechts	5.460,85	800,00	4.660,85	5.460,85	800,00	4.660,85
1	223/323	<b>Transferaufwand / Auszahlungen aus Transfers</b>	<b>5.460,85</b>	<b>800,00</b>	<b>4.660,85</b>	<b>5.460,85</b>	<b>800,00</b>	<b>4.660,85</b>
SU	22/32	<b>Summe Aufwendungen / Auszahlungen operative Gebarung</b>	<b>156.070,55</b>	<b>152.800,00</b>	<b>3.270,55</b>	<b>119.258,64</b>	<b>114.700,00</b>	<b>4.558,64</b>
SA	SA0/SA1	<b>SA (0) Nettoerg. (21-22) / SA (1) Geldfluss op. Geb. (31-32)</b>	<b>-124.988,33</b>	<b>-127.400,00</b>	<b>2.411,67</b>	<b>-111.058,82</b>	<b>-112.300,00</b>	<b>1.241,18</b>
163000	895000	Entnahmen von allgemeinen Haushaltsrücklagen	5.582,19	5.600,00	-17,81			

## Rechnungsabschluss 2023

### Detailnachweis RA / 163 Freiwillige Feuerwehren - interne Vergütungen enthalten

Fonds	Konto	Bezeichnung	ERA 2023	EVA 2023	Differenz	FRA 2023	FVA 2023	Differenz
2	2301	Entnahmen von Haushaltsrücklagen	5.582,19	5.600,00	-17,81			
<b>1</b>	<b>230</b>	<b>Entnahmen von Haushaltsrücklagen</b>	<b>5.582,19</b>	<b>5.600,00</b>	<b>-17,81</b>			
<b>SA</b>	<b>SA01</b>	<b>Saldo (01) Haushaltsrücklagen (230-240)</b>	<b>5.582,19</b>	<b>5.600,00</b>	<b>-17,81</b>			
<b>SA</b>	<b>SA00</b>	<b>Saldo (00) Nettoergebnis nach Haushaltsrücklagen (SA0+SA01)</b>	<b>-119.406,14</b>	<b>-121.800,00</b>	<b>2.393,86</b>			
<b>Investive Gebarung</b>								
163000	301300	KTZ Land (LZ)				1.875,00	1.900,00	-25,00
163000	303200	Kapitaltransf. von sonst. Träg.des öff. Rechts				828,57	800,00	28,57
2	3331	Kapitaltransferzahlungen von Trägern des öffentlichen Rechts				2.703,57	2.700,00	3,57
<b>1</b>	<b>333</b>	<b>Einzahlungen aus Kapitaltransfers</b>				<b>2.703,57</b>	<b>2.700,00</b>	<b>3,57</b>
<b>SU</b>	<b>33</b>	<b>Summe Einzahlungen investive Gebarung</b>				<b>2.703,57</b>	<b>2.700,00</b>	<b>3,57</b>
163000	030000	Werkzeuge u. son. Erzeugungshilfsmittel				8.285,76	8.300,00	-14,24
2	3414	Ausz. f.d. Erwerb von techn. Anlagen, Fahrzeuge u. Maschinen				8.285,76	8.300,00	-14,24
<b>1</b>	<b>341</b>	<b>Auszahlungen aus der Investitionstätigkeit</b>				<b>8.285,76</b>	<b>8.300,00</b>	<b>-14,24</b>
<b>SU</b>	<b>34</b>	<b>Summe Auszahlungen investive Gebarung</b>				<b>8.285,76</b>	<b>8.300,00</b>	<b>-14,24</b>
<b>SA</b>	<b>SA2</b>	<b>Saldo (2) Geldfluss aus der Investiven Gebarung (33-34)</b>				<b>-5.582,19</b>	<b>-5.600,00</b>	<b>17,81</b>
<b>SA</b>	<b>SA3</b>	<b>Saldo (3) Nettofinanzierungssaldo (SA1+SA2)</b>				<b>-116.641,01</b>	<b>-117.900,00</b>	<b>1.258,99</b>
<b>Finanzierungstätigkeit</b>								
<b>SU</b>	<b>35</b>	<b>Summe Einzahlungen aus der Finanzierungstätigkeit</b>				<b>0,00</b>	<b>0,00</b>	<b>0,00</b>
<b>SU</b>	<b>36</b>	<b>Summe Auszahlungen aus der Finanzierungstätigkeit</b>				<b>0,00</b>	<b>0,00</b>	<b>0,00</b>
<b>SA</b>	<b>SA4</b>	<b>Saldo (4) Geldfluss aus der Finanzierungstätigkeit (35-36)</b>				<b>0,00</b>	<b>0,00</b>	<b>0,00</b>
<b>SA</b>	<b>SA5</b>	<b>Saldo (5) Geldfluss aus VA-wirksamer Gebarung (SA3+SA4)</b>				<b>-116.641,01</b>	<b>-117.900,00</b>	<b>1.258,99</b>
<b>Verrechnung zw. operativer Gebarung und investiven Vorhaben</b>								
<b>SA</b>	<b>SA51</b>	<b>Saldo Geldfluss aus operativer Gebarung für invest. Vorhaben</b>				<b>0,00</b>	<b>0,00</b>	<b>0,00</b>
<b>Fonds 163100</b>	<b>Feuerwehr Weichstetten</b>							

## Rechnungsabschluss 2023

### Detailnachweis RA / 163 Freiwillige Feuerwehren - interne Vergütungen enthalten

Fonds	Konto	Bezeichnung	ERA 2023	EVA 2023	Differenz	FRA 2023	FVA 2023	Differenz
<b>Operative Gebarung</b>								
163100	810000	Leistungserlöse	2.131,02	400,00	1.731,02	2.131,02	400,00	1.731,02
2	2114/3114	Erträge / Einzahlungen aus Leistungen	2.131,02	400,00	1.731,02	2.131,02	400,00	1.731,02
<b>1</b>	<b>211/311</b>	<b>Erträge / Einzahl. aus operativer Verwaltungstätigkeit</b>	<b>2.131,02</b>	<b>400,00</b>	<b>1.731,02</b>	<b>2.131,02</b>	<b>400,00</b>	<b>1.731,02</b>
163100	813000	Erträge aus der Aufl. von Investitionszuschüssen	15.975,95	16.400,00	-424,05	0,00	0,00	0,00
2	2127	Nicht finanzierungswirksamer Transferertrag	15.975,95	16.400,00	-424,05	0,00	0,00	0,00
<b>1</b>	<b>212/312</b>	<b>Erträge aus Transfers / Einzahlungen aus Transfers</b>	<b>15.975,95</b>	<b>16.400,00</b>	<b>-424,05</b>	<b>0,00</b>	<b>0,00</b>	<b>0,00</b>
<b>SU</b>	<b>21/31</b>	<b>Summe Erträge / Einzahlungen operative Gebarung</b>	<b>18.106,97</b>	<b>16.800,00</b>	<b>1.306,97</b>	<b>2.131,02</b>	<b>400,00</b>	<b>1.731,02</b>
163100	511000	Geldb. Vertragsbed. in handw. Verwendung	1.970,72	3.000,00	-1.029,28	1.970,72	3.000,00	-1.029,28
163100	569000	Sonstige Nebengebühren	25,92	0,00	25,92	25,92	0,00	25,92
2	2211/3211	Personalaufwand / Ausz. (Bezüge, Nebengeb., Mehrleistungen)	1.996,64	3.000,00	-1.003,36	1.996,64	3.000,00	-1.003,36
163100	580000	Dienstgeberbeiträge FLAF	73,91	100,00	-26,09	73,91	100,00	-26,09
163100	582000	Sonst. DG-Beiträge zur soz. Sicherheit	445,70	700,00	-254,30	445,70	700,00	-254,30
2	2212/3212	Gesetzlicher und freiwilliger Sozialaufwand / Auszahlungen	519,61	800,00	-280,39	519,61	800,00	-280,39
163100	592000	Dot. von Rückstel. für Jubiläumswendungen	165,37	0,00	165,37	0,00	0,00	0,00
163100	593000	Dot. von Rückstellungen für nicht kons. Urlaube	45,99	0,00	45,99	0,00	0,00	0,00
2	2214	Nicht finanzierungswirksamer Personalaufwand	211,36	0,00	211,36	0,00	0,00	0,00
<b>1</b>	<b>221/321</b>	<b>Personalaufwand / Auszahlungen aus Personalaufwand</b>	<b>2.727,61</b>	<b>3.800,00</b>	<b>-1.072,39</b>	<b>2.516,25</b>	<b>3.800,00</b>	<b>-1.283,75</b>
163100	400000	Geringwertige Wirtschaftsg. Anlageverm.	7.639,29	11.500,00	-3.860,71	7.756,59	11.500,00	-3.743,41
163100	452000	Treibstoffe	2.430,86	2.800,00	-369,14	2.348,19	2.800,00	-451,81
2	2221/3221	Gebrauchs- und Verbrauchsgüter, Handelswaren / Auszahlungen	10.070,15	14.300,00	-4.229,85	10.104,78	14.300,00	-4.195,22
163100	600000	Energiebezüge	3.035,63	3.400,00	-364,37	3.035,63	3.400,00	-364,37
163100	631000	Telekommunikationsdienste	526,94	800,00	-273,06	526,94	800,00	-273,06
163100	670000	Versicherungen	1.931,77	1.300,00	631,77	1.931,77	1.300,00	631,77
2	2222/3222	Verwaltungs- und Betriebsaufwand / Auszahlungen	5.494,34	5.500,00	-5,66	5.494,34	5.500,00	-5,66
163100	700100	Betriebskosten (KG)	2.221,91	1.900,00	321,91	2.573,17	1.900,00	673,17
163100	700900	Miete Immobilie (KG)	100,00	100,00	0,00	100,00	100,00	0,00

## Rechnungsabschluss 2023

### Detailnachweis RA / 163 Freiwillige Feuerwehren - interne Vergütungen enthalten

Fonds	Konto	Bezeichnung	ERA 2023	EVA 2023	Differenz	FRA 2023	FVA 2023	Differenz
2	2223/3223	Leasing- und Mietaufwand / Ausz. für Leasing- u. Mietaufwand	2.321,91	2.000,00	321,91	2.673,17	2.000,00	673,17
163100	616000	Instandhaltung von Maschinen u. Anlagen	2.601,08	1.500,00	1.101,08	2.601,08	1.500,00	1.101,08
163100	617000	Instandhaltung von Fahrzeugen	19.285,83	3.000,00	16.285,83	19.285,83	3.000,00	16.285,83
2	2224/3224	Instandhaltung / Auszahlungen für Instandhaltung	21.886,91	4.500,00	17.386,91	21.886,91	4.500,00	17.386,91
163100	729000	Sonstige Ausgaben	0,00	500,00	-500,00	0,00	500,00	-500,00
163100	729100	Sonstige Ausgaben	2.421,60	500,00	1.921,60	2.421,60	500,00	1.921,60
2	2225/3225	Sonstiger Sachaufwand / Sonstige Auszahl. aus Sachaufwand	2.421,60	1.000,00	1.421,60	2.421,60	1.000,00	1.421,60
163100	680300	Planm. Afa Gebäude/Bauten	706,09	800,00	-93,91	0,00	0,00	0,00
163100	680600	Planm. Afa Technische Anlagen, Fahrzeuge/Maschine	19.701,77	19.900,00	-198,23	0,00	0,00	0,00
163100	680700	Planm. Afa Amts, Betriebs/Geschäftsausstattung	3.017,22	2.900,00	117,22	0,00	0,00	0,00
2	2226/3226	Nicht finanz.wirks. Sachaufw. / Ausz. Inanspruchn.Haftungen	23.425,08	23.600,00	-174,92	0,00	0,00	0,00
<b>1</b>	<b>222/322</b>	<b>Sachaufwand / Auszahlungen aus Sachaufwand</b>	<b>65.619,99</b>	<b>50.900,00</b>	<b>14.719,99</b>	<b>42.580,80</b>	<b>27.300,00</b>	<b>15.280,80</b>
163100	754000	Lfd. Transferz. an son. Tr. ö. Rechts	2.131,02	0,00	2.131,02	2.131,02	0,00	2.131,02
2	2231/3231	Transferaufwand / -zahlungen an Träger des öffentl. Rechts	2.131,02	0,00	2.131,02	2.131,02	0,00	2.131,02
<b>1</b>	<b>223/323</b>	<b>Transferaufwand / Auszahlungen aus Transfers</b>	<b>2.131,02</b>	<b>0,00</b>	<b>2.131,02</b>	<b>2.131,02</b>	<b>0,00</b>	<b>2.131,02</b>
<b>SU</b>	<b>22/32</b>	<b>Summe Aufwendungen / Auszahlungen operative Gebarung</b>	<b>70.478,62</b>	<b>54.700,00</b>	<b>15.778,62</b>	<b>47.228,07</b>	<b>31.100,00</b>	<b>16.128,07</b>
<b>SA</b>	<b>SA0/SA1</b>	<b>SA (0) Nettoerg. (21-22) / SA (1) Geldfluss op. Geb. (31-32)</b>	<b>-52.371,65</b>	<b>-37.900,00</b>	<b>-14.471,65</b>	<b>-45.097,05</b>	<b>-30.700,00</b>	<b>-14.397,05</b>
<b>SA</b>	<b>SA01</b>	<b>Saldo (01) Haushaltsrücklagen (230-240)</b>	<b>0,00</b>	<b>0,00</b>	<b>0,00</b>			
<b>SA</b>	<b>SA00</b>	<b>Saldo (00) Nettoergebnis nach Haushaltsrücklagen (SA0+SA01)</b>	<b>-52.371,65</b>	<b>-37.900,00</b>	<b>-14.471,65</b>			
<b>Investive Gebarung</b>								
163100	301100	KTZ Land (BZ)				0,00	26.000,00	-26.000,00
163100	301300	KTZ Land (LZ)				0,00	2.500,00	-2.500,00
2	3331	Kapitaltransferzahlungen von Trägern des öffentlichen Rechts				0,00	28.500,00	-28.500,00
<b>1</b>	<b>333</b>	<b>Einzahlungen aus Kapitaltransfers</b>				<b>0,00</b>	<b>28.500,00</b>	<b>-28.500,00</b>
<b>SU</b>	<b>33</b>	<b>Summe Einzahlungen investive Gebarung</b>				<b>0,00</b>	<b>28.500,00</b>	<b>-28.500,00</b>
163100	050000	Sonderanlagen				0,00	60.000,00	-60.000,00



## Rechnungsabschluss 2023

### Detailnachweis RA / 163 Freiwillige Feuerwehren - interne Vergütungen enthalten

Fonds	Konto	Bezeichnung	ERA 2023	EVA 2023	Differenz	FRA 2023	FVA 2023	Differenz
2	3412	Ausz. für den Erwerb von Grundstücken & Grundstückseinricht.				0,00	60.000,00	-60.000,00
163100	042000	Amts-, Betriebs- und Geschäftsausstattung				6.299,82	0,00	6.299,82
2	3415	Ausz. f.d. Erwerb von Amts-, Betriebs- u. Geschäftsausstatt.				6.299,82	0,00	6.299,82
<b>1</b>	<b>341</b>	<b>Auszahlungen aus der Investitionstätigkeit</b>				<b>6.299,82</b>	<b>60.000,00</b>	<b>-53.700,18</b>
<b>SU</b>	<b>34</b>	<b>Summe Auszahlungen investive Gebarung</b>				<b>6.299,82</b>	<b>60.000,00</b>	<b>-53.700,18</b>
<b>SA</b>	<b>SA2</b>	<b>Saldo (2) Geldfluss aus der Investiven Gebarung (33-34)</b>				<b>-6.299,82</b>	<b>-31.500,00</b>	<b>25.200,18</b>
<b>SA</b>	<b>SA3</b>	<b>Saldo (3) Nettofinanzierungssaldo (SA1+SA2)</b>				<b>-51.396,87</b>	<b>-62.200,00</b>	<b>10.803,13</b>
<b>Finanzierungstätigkeit</b>								
<b>SU</b>	<b>35</b>	<b>Summe Einzahlungen aus der Finanzierungstätigkeit</b>				<b>0,00</b>	<b>0,00</b>	<b>0,00</b>
<b>SU</b>	<b>36</b>	<b>Summe Auszahlungen aus der Finanzierungstätigkeit</b>				<b>0,00</b>	<b>0,00</b>	<b>0,00</b>
<b>SA</b>	<b>SA4</b>	<b>Saldo (4) Geldfluss aus der Finanzierungstätigkeit (35-36)</b>				<b>0,00</b>	<b>0,00</b>	<b>0,00</b>
<b>SA</b>	<b>SA5</b>	<b>Saldo (5) Geldfluss aus VA-wirksamer Gebarung (SA3+SA4)</b>				<b>-51.396,87</b>	<b>-62.200,00</b>	<b>10.803,13</b>
<b>Verrechnung zw. operativer Gebarung und investiven Vorhaben</b>								
<b>SA</b>	<b>SA51</b>	<b>Saldo Geldfluss aus operativer Gebarung für invest. Vorhaben</b>				<b>0,00</b>	<b>0,00</b>	<b>0,00</b>
<b>Fonds 163200 Bekleidung Freiw. Feuerwehren</b>								
<b>Operative Gebarung</b>								
<b>SU</b>	<b>21/31</b>	<b>Summe Erträge / Einzahlungen operative Gebarung</b>	<b>0,00</b>	<b>0,00</b>	<b>0,00</b>	<b>0,00</b>	<b>0,00</b>	<b>0,00</b>
<b>SU</b>	<b>22/32</b>	<b>Summe Aufwendungen / Auszahlungen operative Gebarung</b>	<b>0,00</b>	<b>0,00</b>	<b>0,00</b>	<b>0,00</b>	<b>0,00</b>	<b>0,00</b>
<b>SA</b>	<b>SA0/SA1</b>	<b>SA (0) Nettoerg. (21-22) / SA (1) Geldfluss op. Geb. (31-32)</b>	<b>0,00</b>	<b>0,00</b>	<b>0,00</b>	<b>0,00</b>	<b>0,00</b>	<b>0,00</b>
163200	895000	Entnahmen von allgemeinen Haushaltsrücklagen	8.706,76	5.000,00	3.706,76			
2	2301	Entnahmen von Haushaltsrücklagen	8.706,76	5.000,00	3.706,76			
<b>1</b>	<b>230</b>	<b>Entnahmen von Haushaltsrücklagen</b>	<b>8.706,76</b>	<b>5.000,00</b>	<b>3.706,76</b>			
<b>SA</b>	<b>SA01</b>	<b>Saldo (01) Haushaltsrücklagen (230-240)</b>	<b>8.706,76</b>	<b>5.000,00</b>	<b>3.706,76</b>			
<b>SA</b>	<b>SA00</b>	<b>Saldo (00) Nettoergebnis nach Haushaltsrücklagen (SA0+SA01)</b>	<b>8.706,76</b>	<b>5.000,00</b>	<b>3.706,76</b>			

## Rechnungsabschluss 2023

### Detailnachweis RA / 163 Freiwillige Feuerwehren - interne Vergütungen enthalten

Fonds	Konto	Bezeichnung	ERA 2023	EVA 2023	Differenz	FRA 2023	FVA 2023	Differenz
<b>Investive Gebarung</b>								
163200	303200	Kapitaltransf. von sonst. Träg.des öff. Rechts				0,00	5.000,00	-5.000,00
2	3331	Kapitaltransferzahlungen von Trägern des öffentlichen Rechts				0,00	5.000,00	-5.000,00
<b>1</b>	<b>333</b>	<b>Einzahlungen aus Kapitaltransfers</b>				<b>0,00</b>	<b>5.000,00</b>	<b>-5.000,00</b>
<b>SU</b>	<b>33</b>	<b>Summe Einzahlungen investive Gebarung</b>				<b>0,00</b>	<b>5.000,00</b>	<b>-5.000,00</b>
163200	042000	Amts-, Betriebs- und Geschäftsausstattung				8.706,76	10.000,00	-1.293,24
2	3415	Ausz. f.d. Erwerb von Amts-, Betriebs- u.Geschäftsausstatt.				8.706,76	10.000,00	-1.293,24
<b>1</b>	<b>341</b>	<b>Auszahlungen aus der Investitionstätigkeit</b>				<b>8.706,76</b>	<b>10.000,00</b>	<b>-1.293,24</b>
<b>SU</b>	<b>34</b>	<b>Summe Auszahlungen investive Gebarung</b>				<b>8.706,76</b>	<b>10.000,00</b>	<b>-1.293,24</b>
<b>SA</b>	<b>SA2</b>	<b>Saldo (2) Geldfluss aus der Investiven Gebarung (33-34)</b>				<b>-8.706,76</b>	<b>-5.000,00</b>	<b>-3.706,76</b>
<b>SA</b>	<b>SA3</b>	<b>Saldo (3) Nettofinanzierungssaldo (SA1+SA2)</b>				<b>-8.706,76</b>	<b>-5.000,00</b>	<b>-3.706,76</b>
<b>Finanzierungstätigkeit</b>								
<b>SU</b>	<b>35</b>	<b>Summe Einzahlungen aus der Finanzierungstätigkeit</b>				<b>0,00</b>	<b>0,00</b>	<b>0,00</b>
<b>SU</b>	<b>36</b>	<b>Summe Auszahlungen aus der Finanzierungstätigkeit</b>				<b>0,00</b>	<b>0,00</b>	<b>0,00</b>
<b>SA</b>	<b>SA4</b>	<b>Saldo (4) Geldfluss aus der Finanzierungstätigkeit (35-36)</b>				<b>0,00</b>	<b>0,00</b>	<b>0,00</b>
<b>SA</b>	<b>SA5</b>	<b>Saldo (5) Geldfluss aus VA-wirksamer Gebarung (SA3+SA4)</b>				<b>-8.706,76</b>	<b>-5.000,00</b>	<b>-3.706,76</b>
<b>Verrechnung zw. operativer Gebarung und investiven Vorhaben</b>								
<b>SA</b>	<b>SA51</b>	<b>Saldo Geldfluss aus operativer Gebarung für invest. Vorhaben</b>				<b>0,00</b>	<b>0,00</b>	<b>0,00</b>
<b>Fonds 163400</b>	<b>Rettungsgerät St. Marien</b>							
<b>Operative Gebarung</b>								
<b>SU</b>	<b>21/31</b>	<b>Summe Erträge / Einzahlungen operative Gebarung</b>	<b>0,00</b>	<b>0,00</b>	<b>0,00</b>	<b>0,00</b>	<b>0,00</b>	<b>0,00</b>
163400	680600	Planm. Afa Technische Anlagen, Fahrzeuge/Maschine	870,00	900,00	-30,00	0,00	0,00	0,00
2	2226/3226	Nicht finanz.wirks. Sachaufw. / Ausz. Inanspruchn.Haftungen	870,00	900,00	-30,00	0,00	0,00	0,00
<b>1</b>	<b>222/322</b>	<b>Sachaufwand / Auszahlungen aus Sachaufwand</b>	<b>870,00</b>	<b>900,00</b>	<b>-30,00</b>	<b>0,00</b>	<b>0,00</b>	<b>0,00</b>

## Rechnungsabschluss 2023

### Detailnachweis RA / 163 Freiwillige Feuerwehren - interne Vergütungen enthalten

Fonds	Konto	Bezeichnung	ERA 2023	EVA 2023	Differenz	FRA 2023	FVA 2023	Differenz
SU	22/32	Summe Aufwendungen / Auszahlungen operative Gebarung	870,00	900,00	-30,00	0,00	0,00	0,00
SA	SA0/SA1	SA (0) Nettoerg. (21-22) / SA (1) Geldfluss op. Geb. (31-32)	-870,00	-900,00	30,00	0,00	0,00	0,00
SA	SA01	Saldo (01) Haushaltsrücklagen (230-240)	0,00	0,00	0,00			
SA	SA00	Saldo (00) Nettoergebnis nach Haushaltsrücklagen (SA0+SA01)	-870,00	-900,00	30,00			
<b>Investive Gebarung</b>								
SU	33	Summe Einzahlungen investive Gebarung				0,00	0,00	0,00
SU	34	Summe Auszahlungen investive Gebarung				0,00	0,00	0,00
SA	SA2	Saldo (2) Geldfluss aus der Investiven Gebarung (33-34)				0,00	0,00	0,00
SA	SA3	Saldo (3) Nettofinanzierungssaldo (SA1+SA2)				0,00	0,00	0,00
<b>Finanzierungstätigkeit</b>								
SU	35	Summe Einzahlungen aus der Finanzierungstätigkeit				0,00	0,00	0,00
SU	36	Summe Auszahlungen aus der Finanzierungstätigkeit				0,00	0,00	0,00
SA	SA4	Saldo (4) Geldfluss aus der Finanzierungstätigkeit (35-36)				0,00	0,00	0,00
SA	SA5	Saldo (5) Geldfluss aus VA-wirksamer Gebarung (SA3+SA4)				0,00	0,00	0,00
<b>Verrechnung zw. operativer Gebarung und investiven Vorhaben</b>								
SA	SA51	Saldo Geldfluss aus operativer Gebarung für invest. Vorhaben				0,00	0,00	0,00
<b>UA 163 Freiwillige Feuerwehren</b>								
UA 163	SA0/SA1	SA (0) Nettoerg. (21-22) / SA (1) Geldfluss op. Geb. (31-32)	-178.229,98	-166.200,00	-12.029,98	-156.155,87	-143.000,00	-13.155,87
UA 163	SA00	Saldo (00) Nettoergebnis nach Haushaltsrücklagen (SA0+SA01)	-163.941,03	-155.600,00	-8.341,03			
UA 163	SA2	Saldo (2) Geldfluss aus der Investiven Gebarung (33-34)				-20.588,77	-42.100,00	21.511,23
UA 163	SA3	Saldo (3) Nettofinanzierungssaldo (SA1+SA2)				-176.744,64	-185.100,00	8.355,36
UA 163	SA4	Saldo (4) Geldfluss aus der Finanzierungstätigkeit (35-36)				0,00	0,00	0,00
UA 163	SA5	Saldo (5) Geldfluss aus VA-wirksamer Gebarung (SA3+SA4)				-176.744,64	-185.100,00	8.355,36
UA 163	SA51	Saldo Geldfluss aus operativer Gebarung für invest. Vorhaben				0,00	0,00	0,00

**Rechnungsabschluss 2023**  
**Detailnachweis RA / 163 Freiwillige Feuerwehren - interne Vergütungen enthalten**

Fonds	Konto	Bezeichnung	ERA 2023	EVA 2023	Differenz	FRA 2023	FVA 2023	Differenz
<b>A 16</b>		<b>Feuerwehrwesen</b>						
A 16	SA0/SA1	SA (0) Nettoerg. (21-22) / SA (1) Geldfluss op. Geb. (31-32)	-178.229,98	-166.200,00	-12.029,98	-156.155,87	-143.000,00	-13.155,87
A 16	SA00	Saldo (00) Nettoergebnis nach Haushaltsrücklagen (SA0+SA01)	-163.941,03	-155.600,00	-8.341,03			
A 16	SA2	Saldo (2) Geldfluss aus der Investiven Gebarung (33-34)				-20.588,77	-42.100,00	21.511,23
A 16	SA3	Saldo (3) Nettofinanzierungssaldo (SA1+SA2)				-176.744,64	-185.100,00	8.355,36
A 16	SA4	Saldo (4) Geldfluss aus der Finanzierungstätigkeit (35-36)				0,00	0,00	0,00
A 16	SA5	Saldo (5) Geldfluss aus VA-wirksamer Gebarung (SA3+SA4)				-176.744,64	-185.100,00	8.355,36
A 16	SA51	Saldo Geldfluss aus operativer Gebarung für invest. Vorhaben				0,00	0,00	0,00

## Rechnungsabschluss 2023

### Detailnachweis RA / 179 Sonstige Einrichtungen und Maßnahmen - interne Vergütungen enthalten

Fonds	Konto	Bezeichnung	ERA 2023	EVA 2023	Differenz	FRA 2023	FVA 2023	Differenz
<b>Fonds 179000</b>		<b>Sonstige Einrichtungen und Maßnahmen</b>						
<b>Operative Gebarung</b>								
<b>SU 21/31</b>		<b>Summe Erträge / Einzahlungen operative Gebarung</b>	<b>0,00</b>	<b>0,00</b>	<b>0,00</b>	<b>0,00</b>	<b>0,00</b>	<b>0,00</b>
179000	459000	Sonstige Verbrauchsgüter	1.766,95	500,00	1.266,95	1.766,95	500,00	1.266,95
2	2221/3221	Gebrauchs- und Verbrauchsgüter, Handelswaren / Auszahlungen	1.766,95	500,00	1.266,95	1.766,95	500,00	1.266,95
179000	720099	Vergütung Bauhof	20.833,00	15.000,00	5.833,00	20.833,00	15.000,00	5.833,00
179000	728000	Entgelte für sonstige Leistungen	7.749,02	10.000,00	-2.250,98	7.749,02	10.000,00	-2.250,98
179000	729000	Sonstige Ausgaben	0,00	200,00	-200,00	0,00	200,00	-200,00
2	2225/3225	Sonstiger Sachaufwand / Sonstige Auszahl. aus Sachaufwand	28.582,02	25.200,00	3.382,02	28.582,02	25.200,00	3.382,02
<b>1</b>	<b>222/322</b>	<b>Sachaufwand / Auszahlungen aus Sachaufwand</b>	<b>30.348,97</b>	<b>25.700,00</b>	<b>4.648,97</b>	<b>30.348,97</b>	<b>25.700,00</b>	<b>4.648,97</b>
179000	650000	Zinsen für Finanzschulden	1.132,29	1.000,00	132,29	1.132,29	1.000,00	132,29
2	2241/3241	Aufwendungen / Auszahlungen für Zinsen	1.132,29	1.000,00	132,29	1.132,29	1.000,00	132,29
<b>1</b>	<b>224/324</b>	<b>Finanzaufwand / Auszahlungen aus Finanzaufwand</b>	<b>1.132,29</b>	<b>1.000,00</b>	<b>132,29</b>	<b>1.132,29</b>	<b>1.000,00</b>	<b>132,29</b>
<b>SU 22/32</b>		<b>Summe Aufwendungen / Auszahlungen operative Gebarung</b>	<b>31.481,26</b>	<b>26.700,00</b>	<b>4.781,26</b>	<b>31.481,26</b>	<b>26.700,00</b>	<b>4.781,26</b>
<b>SA SA0/SA1</b>		<b>SA (0) Nettoerg. (21-22) / SA (1) Geldfluss op. Geb. (31-32)</b>	<b>-31.481,26</b>	<b>-26.700,00</b>	<b>-4.781,26</b>	<b>-31.481,26</b>	<b>-26.700,00</b>	<b>-4.781,26</b>
<b>SA SA01</b>		<b>Saldo (01) Haushaltsrücklagen (230-240)</b>	<b>0,00</b>	<b>0,00</b>	<b>0,00</b>			
<b>SA SA00</b>		<b>Saldo (00) Nettoergebnis nach Haushaltsrücklagen (SA0+SA01)</b>	<b>-31.481,26</b>	<b>-26.700,00</b>	<b>-4.781,26</b>			
<b>Investive Gebarung</b>								
<b>SU 33</b>		<b>Summe Einzahlungen investive Gebarung</b>				<b>0,00</b>	<b>0,00</b>	<b>0,00</b>
<b>SU 34</b>		<b>Summe Auszahlungen investive Gebarung</b>				<b>0,00</b>	<b>0,00</b>	<b>0,00</b>
<b>SA SA2</b>		<b>Saldo (2) Geldfluss aus der Investiven Gebarung (33-34)</b>				<b>0,00</b>	<b>0,00</b>	<b>0,00</b>
<b>SA SA3</b>		<b>Saldo (3) Nettofinanzierungssaldo (SA1+SA2)</b>				<b>-31.481,26</b>	<b>-26.700,00</b>	<b>-4.781,26</b>
<b>Finanzierungstätigkeit</b>								
<b>SU 35</b>		<b>Summe Einzahlungen aus der Finanzierungstätigkeit</b>				<b>0,00</b>	<b>0,00</b>	<b>0,00</b>
179000	346000	Investitionsdarlehen von Finanz.unt.				5.878,71	6.000,00	-121,29

## Rechnungsabschluss 2023

### Detailnachweis RA / 179 Sonstige Einrichtungen und Maßnahmen - interne Vergütungen enthalten

Fonds	Konto	Bezeichnung	ERA 2023	EVA 2023	Differenz	FRA 2023	FVA 2023	Differenz
2	3614	Auszahlungen aus Finanzschulden				5.878,71	6.000,00	-121,29
<b>1</b>	<b>361</b>	<b>Auszahlungen aus der Tilgung von Finanzschulden</b>				<b>5.878,71</b>	<b>6.000,00</b>	<b>-121,29</b>
<b>SU</b>	<b>36</b>	<b>Summe Auszahlungen aus der Finanzierungstätigkeit</b>				<b>5.878,71</b>	<b>6.000,00</b>	<b>-121,29</b>
<b>SA</b>	<b>SA4</b>	<b>Saldo (4) Geldfluss aus der Finanzierungstätigkeit (35-36)</b>				<b>-5.878,71</b>	<b>-6.000,00</b>	<b>121,29</b>
<b>SA</b>	<b>SA5</b>	<b>Saldo (5) Geldfluss aus VA-wirksamer Gebarung (SA3+SA4)</b>				<b>-37.359,97</b>	<b>-32.700,00</b>	<b>-4.659,97</b>
<b>Verrechnung zw. operativer Gebarung und investiven Vorhaben</b>								
<b>SA</b>	<b>SA51</b>	<b>Saldo Geldfluss aus operativer Gebarung für invest. Vorhaben</b>				<b>0,00</b>	<b>0,00</b>	<b>0,00</b>
<b>UA 179</b>		<b>Sonstige Einrichtungen und Maßnahmen</b>						
UA 179	SA0/SA1	SA (0) Nettoerg. (21-22) / SA (1) Geldfluss op. Geb. (31-32)	-31.481,26	-26.700,00	-4.781,26	-31.481,26	-26.700,00	-4.781,26
UA 179	SA00	Saldo (00) Nettoergebnis nach Haushaltsrücklagen (SA0+SA01)	-31.481,26	-26.700,00	-4.781,26			
UA 179	SA2	Saldo (2) Geldfluss aus der Investiven Gebarung (33-34)				0,00	0,00	0,00
UA 179	SA3	Saldo (3) Nettofinanzierungssaldo (SA1+SA2)				-31.481,26	-26.700,00	-4.781,26
UA 179	SA4	Saldo (4) Geldfluss aus der Finanzierungstätigkeit (35-36)				-5.878,71	-6.000,00	121,29
UA 179	SA5	Saldo (5) Geldfluss aus VA-wirksamer Gebarung (SA3+SA4)				-37.359,97	-32.700,00	-4.659,97
UA 179	SA51	Saldo Geldfluss aus operativer Gebarung für invest. Vorhaben				0,00	0,00	0,00
<b>A 17</b>		<b>Katastrophendienst</b>						
A 17	SA0/SA1	SA (0) Nettoerg. (21-22) / SA (1) Geldfluss op. Geb. (31-32)	-31.481,26	-26.700,00	-4.781,26	-31.481,26	-26.700,00	-4.781,26
A 17	SA00	Saldo (00) Nettoergebnis nach Haushaltsrücklagen (SA0+SA01)	-31.481,26	-26.700,00	-4.781,26			
A 17	SA2	Saldo (2) Geldfluss aus der Investiven Gebarung (33-34)				0,00	0,00	0,00
A 17	SA3	Saldo (3) Nettofinanzierungssaldo (SA1+SA2)				-31.481,26	-26.700,00	-4.781,26
A 17	SA4	Saldo (4) Geldfluss aus der Finanzierungstätigkeit (35-36)				-5.878,71	-6.000,00	121,29
A 17	SA5	Saldo (5) Geldfluss aus VA-wirksamer Gebarung (SA3+SA4)				-37.359,97	-32.700,00	-4.659,97
A 17	SA51	Saldo Geldfluss aus operativer Gebarung für invest. Vorhaben				0,00	0,00	0,00

## Rechnungsabschluss 2023

### Detailnachweis RA / 180 Zivilschutz - interne Vergütungen enthalten

Fonds	Konto	Bezeichnung	ERA 2023	EVA 2023	Differenz	FRA 2023	FVA 2023	Differenz
<b>Fonds 180000</b>		<b>Zivilschutz</b>						
<b>Operative Gebarung</b>								
<b>SU 21/31</b>		<b>Summe Erträge / Einzahlungen operative Gebarung</b>	<b>0,00</b>	<b>0,00</b>	<b>0,00</b>	<b>0,00</b>	<b>0,00</b>	<b>0,00</b>
180000	680700	Planm. Afa Amts, Betriebs/Geschäftsausstattung	1.377,64	0,00	1.377,64	0,00	0,00	0,00
2	2226/3226	Nicht finanz.wirks. Sachaufw. / Ausz. Inanspruchn.Haftungen	1.377,64	0,00	1.377,64	0,00	0,00	0,00
<b>1</b>	<b>222/322</b>	<b>Sachaufwand / Auszahlungen aus Sachaufwand</b>	<b>1.377,64</b>	<b>0,00</b>	<b>1.377,64</b>	<b>0,00</b>	<b>0,00</b>	<b>0,00</b>
180000	757000	Lfd. Transferz. an priv. Organisationen	977,80	1.000,00	-22,20	977,80	1.000,00	-22,20
2	2234/3234	Transferaufwand / -zahlungen an Haush. & Org.o.Erwerbschar.	977,80	1.000,00	-22,20	977,80	1.000,00	-22,20
<b>1</b>	<b>223/323</b>	<b>Transferaufwand / Auszahlungen aus Transfers</b>	<b>977,80</b>	<b>1.000,00</b>	<b>-22,20</b>	<b>977,80</b>	<b>1.000,00</b>	<b>-22,20</b>
<b>SU 22/32</b>		<b>Summe Aufwendungen / Auszahlungen operative Gebarung</b>	<b>2.355,44</b>	<b>1.000,00</b>	<b>1.355,44</b>	<b>977,80</b>	<b>1.000,00</b>	<b>-22,20</b>
<b>SA SA0/SA1</b>		<b>SA (0) Nettoerg. (21-22) / SA (1) Geldfluss op. Geb. (31-32)</b>	<b>-2.355,44</b>	<b>-1.000,00</b>	<b>-1.355,44</b>	<b>-977,80</b>	<b>-1.000,00</b>	<b>22,20</b>
<b>SA SA01</b>		<b>Saldo (01) Haushaltsrücklagen (230-240)</b>	<b>0,00</b>	<b>0,00</b>	<b>0,00</b>			
<b>SA SA00</b>		<b>Saldo (00) Nettoergebnis nach Haushaltsrücklagen (SA0+SA01)</b>	<b>-2.355,44</b>	<b>-1.000,00</b>	<b>-1.355,44</b>			
<b>Investive Gebarung</b>								
<b>SU 33</b>		<b>Summe Einzahlungen investive Gebarung</b>				<b>0,00</b>	<b>0,00</b>	<b>0,00</b>
<b>SU 34</b>		<b>Summe Auszahlungen investive Gebarung</b>				<b>0,00</b>	<b>0,00</b>	<b>0,00</b>
<b>SA SA2</b>		<b>Saldo (2) Geldfluss aus der Investiven Gebarung (33-34)</b>				<b>0,00</b>	<b>0,00</b>	<b>0,00</b>
<b>SA SA3</b>		<b>Saldo (3) Nettofinanzierungssaldo (SA1+SA2)</b>				<b>-977,80</b>	<b>-1.000,00</b>	<b>22,20</b>
<b>Finanzierungstätigkeit</b>								
<b>SU 35</b>		<b>Summe Einzahlungen aus der Finanzierungstätigkeit</b>				<b>0,00</b>	<b>0,00</b>	<b>0,00</b>
<b>SU 36</b>		<b>Summe Auszahlungen aus der Finanzierungstätigkeit</b>				<b>0,00</b>	<b>0,00</b>	<b>0,00</b>
<b>SA SA4</b>		<b>Saldo (4) Geldfluss aus der Finanzierungstätigkeit (35-36)</b>				<b>0,00</b>	<b>0,00</b>	<b>0,00</b>
<b>SA SA5</b>		<b>Saldo (5) Geldfluss aus VA-wirksamer Gebarung (SA3+SA4)</b>				<b>-977,80</b>	<b>-1.000,00</b>	<b>22,20</b>
<b>Verrechnung zw. operativer Gebarung und investiven Vorhaben</b>								
<b>SA SA51</b>		<b>Saldo Geldfluss aus operativer Gebarung für invest. Vorhaben</b>				<b>0,00</b>	<b>0,00</b>	<b>0,00</b>

## Rechnungsabschluss 2023

### Detailnachweis RA / 180 Zivilschutz - interne Vergütungen enthalten

Fonds	Konto	Bezeichnung	ERA 2023	EVA 2023	Differenz	FRA 2023	FVA 2023	Differenz
<b>UA 180</b>		<b>Zivilschutz</b>						
UA 180	SA0/SA1	SA (0) Nettoerg. (21-22) / SA (1) Geldfluss op. Geb. (31-32)	-2.355,44	-1.000,00	-1.355,44	-977,80	-1.000,00	22,20
UA 180	SA00	Saldo (00) Nettoergebnis nach Haushaltsrücklagen (SA0+SA01)	-2.355,44	-1.000,00	-1.355,44			
UA 180	SA2	Saldo (2) Geldfluss aus der Investiven Gebarung (33-34)				0,00	0,00	0,00
UA 180	SA3	Saldo (3) Nettofinanzierungssaldo (SA1+SA2)				-977,80	-1.000,00	22,20
UA 180	SA4	Saldo (4) Geldfluss aus der Finanzierungstätigkeit (35-36)				0,00	0,00	0,00
UA 180	SA5	Saldo (5) Geldfluss aus VA-wirksamer Gebarung (SA3+SA4)				-977,80	-1.000,00	22,20
UA 180	SA51	Saldo Geldfluss aus operativer Gebarung für invest. Vorhaben				0,00	0,00	0,00
<b>A 18</b>		<b>Landesverteidigung</b>						
A 18	SA0/SA1	SA (0) Nettoerg. (21-22) / SA (1) Geldfluss op. Geb. (31-32)	-2.355,44	-1.000,00	-1.355,44	-977,80	-1.000,00	22,20
A 18	SA00	Saldo (00) Nettoergebnis nach Haushaltsrücklagen (SA0+SA01)	-2.355,44	-1.000,00	-1.355,44			
A 18	SA2	Saldo (2) Geldfluss aus der Investiven Gebarung (33-34)				0,00	0,00	0,00
A 18	SA3	Saldo (3) Nettofinanzierungssaldo (SA1+SA2)				-977,80	-1.000,00	22,20
A 18	SA4	Saldo (4) Geldfluss aus der Finanzierungstätigkeit (35-36)				0,00	0,00	0,00
A 18	SA5	Saldo (5) Geldfluss aus VA-wirksamer Gebarung (SA3+SA4)				-977,80	-1.000,00	22,20
A 18	SA51	Saldo Geldfluss aus operativer Gebarung für invest. Vorhaben				0,00	0,00	0,00
<b>Gruppe 1</b>		<b>Öffentliche Ordnung und Sicherheit</b>						
Gruppe 1	SA0/SA1	SA (0) Nettoerg. (21-22) / SA (1) Geldfluss op. Geb. (31-32)	-219.186,67	-203.700,00	-15.486,67	-195.935,82	-180.500,00	-15.435,82
Gruppe 1	SA00	Saldo (00) Nettoergebnis nach Haushaltsrücklagen (SA0+SA01)	-204.897,72	-193.100,00	-11.797,72			
Gruppe 1	SA2	Saldo (2) Geldfluss aus der Investiven Gebarung (33-34)				-20.588,77	-42.100,00	21.511,23
Gruppe 1	SA3	Saldo (3) Nettofinanzierungssaldo (SA1+SA2)				-216.524,59	-222.600,00	6.075,41
Gruppe 1	SA4	Saldo (4) Geldfluss aus der Finanzierungstätigkeit (35-36)				-5.878,71	-6.000,00	121,29
Gruppe 1	SA5	Saldo (5) Geldfluss aus VA-wirksamer Gebarung (SA3+SA4)				-222.403,30	-228.600,00	6.196,70
Gruppe 1	SA51	Saldo Geldfluss aus operativer Gebarung für invest. Vorhaben				0,00	0,00	0,00



## Rechnungsabschluss 2023

### Detailnachweis RA / 211 Volksschulen - interne Vergütungen enthalten

Fonds	Konto	Bezeichnung	ERA 2023	EVA 2023	Differenz	FRA 2023	FVA 2023	Differenz
<b>Fonds 211000</b>		<b>Volksschule St. Marien</b>						
<b>Operative Gebarung</b>								
211000	816700	Kostenbeiträge für sonst. Leist. (Gastbeiträge)	8.618,60	8.600,00	18,60	8.618,60	8.600,00	18,60
2	2114/3114	Erträge / Einzahlungen aus Leistungen	8.618,60	8.600,00	18,60	8.618,60	8.600,00	18,60
211000	811000	Miet- und Pachterträge	1.395,50	1.500,00	-104,50	1.451,00	1.500,00	-49,00
2	2115/3115	Erträge / Einzahlungen aus Besitz und wirtschaftl. Tätigkeit	1.395,50	1.500,00	-104,50	1.451,00	1.500,00	-49,00
211000	829000	Sonstige Einnahmen	0,00	0,00	0,00	150,00	0,00	150,00
2	2116/3116	Erträge / Einz. aus Veräußerung/GWG u. sonst. Erträge/Einz.	0,00	0,00	0,00	150,00	0,00	150,00
211000	817000	Erträge aus der Auf. von sonst. RSt	5.481,70	0,00	5.481,70	0,00	0,00	0,00
2	2117	Nicht finanzierungswirksame operative Erträge	5.481,70	0,00	5.481,70	0,00	0,00	0,00
<b>1</b>	<b>211/311</b>	<b>Erträge / Einzahl. aus operativer Verwaltungstätigkeit</b>	<b>15.495,80</b>	<b>10.100,00</b>	<b>5.395,80</b>	<b>10.219,60</b>	<b>10.100,00</b>	<b>119,60</b>
211000	861000	Lfd. Transferz. von Ländern	523,00	800,00	-277,00	523,00	800,00	-277,00
2	2121/3121	Transferertrag / -zahlungen von Trägern des öffentl. Rechts	523,00	800,00	-277,00	523,00	800,00	-277,00
<b>1</b>	<b>212/312</b>	<b>Erträge aus Transfers / Einzahlungen aus Transfers</b>	<b>523,00</b>	<b>800,00</b>	<b>-277,00</b>	<b>523,00</b>	<b>800,00</b>	<b>-277,00</b>
<b>SU</b>	<b>21/31</b>	<b>Summe Erträge / Einzahlungen operative Gebarung</b>	<b>16.018,80</b>	<b>10.900,00</b>	<b>5.118,80</b>	<b>10.742,60</b>	<b>10.900,00</b>	<b>-157,40</b>
211000	511000	Geldb. Vertragsbed. in handw. Verwendung	100.956,56	98.100,00	2.856,56	100.956,56	98.100,00	2.856,56
211000	565000	Mehrleistungsvergütungen	278,72	500,00	-221,28	278,72	500,00	-221,28
2	2211/3211	Personalaufwand / Ausz. (Bezüge, Nebengeb., Mehrleistungen)	101.235,28	98.600,00	2.635,28	101.235,28	98.600,00	2.635,28
211000	566000	Zuwendungen aus Anlass v. Dienstjubiläen	5.776,23	0,00	5.776,23	5.776,23	0,00	5.776,23
211000	580000	Dienstgeberbeiträge FLAF	4.072,24	3.700,00	372,24	4.072,24	3.700,00	372,24
211000	582000	Sonst. DG-Beiträge zur soz. Sicherheit	23.666,93	21.800,00	1.866,93	23.666,93	21.800,00	1.866,93
211000	590000	Freiwillige Sozialleistungen (nur Barl.)	2.310,98	2.200,00	110,98	2.310,98	2.200,00	110,98
2	2212/3212	Gesetzlicher und freiwilliger Sozialaufwand / Auszahlungen	35.826,38	27.700,00	8.126,38	35.826,38	27.700,00	8.126,38
211000	541000	Sachb. VB handw. Ver	683,78	800,00	-116,22	683,78	800,00	-116,22
211000	563000	Sonstige Aufwandsentschädigungen	361,20	0,00	361,20	361,20	0,00	361,20
2	2213/3213	Sonstiger Personalaufwand / Ausz. aus sonst. Personalaufw.	1.044,98	800,00	244,98	1.044,98	800,00	244,98

## Rechnungsabschluss 2023

### Detailnachweis RA / 211 Volksschulen - interne Vergütungen enthalten

Fonds	Konto	Bezeichnung	ERA 2023	EVA 2023	Differenz	FRA 2023	FVA 2023	Differenz
211000	591000	Dotierung von Rückstellungen für Abfertigungen	0,00	1.300,00	-1.300,00	0,00	0,00	0,00
211000	592000	Dot: von Rückstel. für Jubiläumswendungen	416,24	1.500,00	-1.083,76	0,00	0,00	0,00
211000	593000	Dot. von Rückstellungen für nicht kons. Urlaube	664,02	0,00	664,02	0,00	0,00	0,00
2	2214	Nicht finanzierungswirksamer Personalaufwand	1.080,26	2.800,00	-1.719,74	0,00	0,00	0,00
<b>1</b>	<b>221/321</b>	<b>Personalaufwand / Auszahlungen aus Personalaufwand</b>	<b>139.186,90</b>	<b>129.900,00</b>	<b>9.286,90</b>	<b>138.106,64</b>	<b>127.100,00</b>	<b>11.006,64</b>
211000	400000	Geringwertige Wirtschaftsg. Anlageverm.	3.937,70	5.000,00	-1.062,30	3.937,70	5.000,00	-1.062,30
211000	454000	Reinigungsmittel	4.366,60	4.500,00	-133,40	4.366,60	4.500,00	-133,40
211000	456000	Schreib-, Zeichen- und son. Büromittel	2.941,58	3.000,00	-58,42	2.941,58	3.000,00	-58,42
211000	457000	Druckwerke	2.432,70	1.000,00	1.432,70	2.432,70	1.000,00	1.432,70
211000	457010	Druckwerke	82,77	3.000,00	-2.917,23	82,77	3.000,00	-2.917,23
211000	459000	Sonstige Verbrauchsgüter	158,43	500,00	-341,57	158,43	500,00	-341,57
2	2221/3221	Gebrauchs- und Verbrauchsgüter, Handelswaren / Auszahlungen	13.919,78	17.000,00	-3.080,22	13.919,78	17.000,00	-3.080,22
211000	600000	Energiebezüge	7.164,47	8.800,00	-1.635,53	7.164,47	8.800,00	-1.635,53
211000	620000	Transporte durch die Bahn	1.890,00	200,00	1.690,00	1.890,00	200,00	1.690,00
211000	621000	Sonstige Transporte	5.175,00	4.300,00	875,00	5.175,00	4.300,00	875,00
211000	630000	Postdienste	0,00	100,00	-100,00	0,00	100,00	-100,00
211000	631000	Telekommunikationsdienste	894,43	1.000,00	-105,57	894,43	1.000,00	-105,57
211000	670000	Versicherungen	386,90	400,00	-13,10	386,90	400,00	-13,10
2	2222/3222	Verwaltungs- und Betriebsaufwand / Auszahlungen	15.510,80	14.800,00	710,80	15.510,80	14.800,00	710,80
211000	700000	Mietzinse	1.710,00	0,00	1.710,00	1.710,00	0,00	1.710,00
211000	700100	Betriebskosten (KG)	44.959,35	36.700,00	8.259,35	44.959,35	36.700,00	8.259,35
211000	700900	Miete Immobilie (KG)	10.495,20	9.900,00	595,20	10.495,20	9.900,00	595,20
2	2223/3223	Leasing- und Mietaufwand / Ausz. für Leasing- u. Mietaufwand	57.164,55	46.600,00	10.564,55	57.164,55	46.600,00	10.564,55
211000	616000	Instandhaltung von Maschinen u. Anlagen	0,00	500,00	-500,00	0,00	500,00	-500,00
211000	618000	Instandhaltung von son. Anlagen	23,68	500,00	-476,32	23,68	500,00	-476,32
2	2224/3224	Instandhaltung / Auszahlungen für Instandhaltung	23,68	1.000,00	-976,32	23,68	1.000,00	-976,32
211000	711000	Gebühren für die Benützung gem. FAG	795,20	1.100,00	-304,80	795,20	1.100,00	-304,80

## Rechnungsabschluss 2023

### Detailnachweis RA / 211 Volksschulen - interne Vergütungen enthalten

Fonds	Konto	Bezeichnung	ERA 2023	EVA 2023	Differenz	FRA 2023	FVA 2023	Differenz
211000	720099	Vergütung Bauhof	3.923,00	5.000,00	-1.077,00	3.923,00	5.000,00	-1.077,00
211000	720700	Gastbeiträge	5.438,75	5.400,00	38,75	5.438,75	5.400,00	38,75
211000	724000	Reisegebühren	34,22	0,00	34,22	34,22	0,00	34,22
211000	728000	Entgelte für sonstige Leistungen	4.580,99	8.000,00	-3.419,01	4.651,76	8.000,00	-3.348,24
211000	728500	Entgelte für sonstige Leistungen	1.044,81	1.100,00	-55,19	1.044,81	1.100,00	-55,19
211000	729000	Sonstige Ausgaben	2.252,44	4.000,00	-1.747,56	2.252,44	4.000,00	-1.747,56
2	2225/3225	Sonstiger Sachaufwand / Sonstige Auszahl. aus Sachaufwand	18.069,41	24.600,00	-6.530,59	18.140,18	24.600,00	-6.459,82
211000	680700	Planm. Afa Amts, Betriebs/Geschäftsausstattung	2.000,13	1.800,00	200,13	0,00	0,00	0,00
2	2226/3226	Nicht finanz.wirks. Sachaufw. / Ausz. Inanspruchn.Haftungen	2.000,13	1.800,00	200,13	0,00	0,00	0,00
<b>1</b>	<b>222/322</b>	<b>Sachaufwand / Auszahlungen aus Sachaufwand</b>	<b>106.688,35</b>	<b>105.800,00</b>	<b>888,35</b>	<b>104.758,99</b>	<b>104.000,00</b>	<b>758,99</b>
211000	786000	Kapitaltransf. an Betei. der Gem./des -verbandes	0,00	15.000,00	-15.000,00	0,00	0,00	0,00
2	2232/3232	Transferaufwand / -zahlungen an Beteiligungen	0,00	15.000,00	-15.000,00	0,00	0,00	0,00
<b>1</b>	<b>223/323</b>	<b>Transferaufwand / Auszahlungen aus Transfers</b>	<b>0,00</b>	<b>15.000,00</b>	<b>-15.000,00</b>	<b>0,00</b>	<b>0,00</b>	<b>0,00</b>
<b>SU</b>	<b>22/32</b>	<b>Summe Aufwendungen / Auszahlungen operative Gebarung</b>	<b>245.875,25</b>	<b>250.700,00</b>	<b>-4.824,75</b>	<b>242.865,63</b>	<b>231.100,00</b>	<b>11.765,63</b>
<b>SA</b>	<b>SA0/SA1</b>	<b>SA (0) Nettoerg. (21-22) / SA (1) Geldfluss op. Geb. (31-32)</b>	<b>-229.856,45</b>	<b>-239.800,00</b>	<b>9.943,55</b>	<b>-232.123,03</b>	<b>-220.200,00</b>	<b>-11.923,03</b>
211000	895000	Entnahmen von allgemeinen Haushaltsrücklagen	0,00	3.000,00	-3.000,00			
2	2301	Entnahmen von Haushaltsrücklagen	0,00	3.000,00	-3.000,00			
<b>1</b>	<b>230</b>	<b>Entnahmen von Haushaltsrücklagen</b>	<b>0,00</b>	<b>3.000,00</b>	<b>-3.000,00</b>			
<b>SA</b>	<b>SA01</b>	<b>Saldo (01) Haushaltsrücklagen (230-240)</b>	<b>0,00</b>	<b>3.000,00</b>	<b>-3.000,00</b>			
<b>SA</b>	<b>SA00</b>	<b>Saldo (00) Nettoergebnis nach Haushaltsrücklagen (SA0+SA01)</b>	<b>-229.856,45</b>	<b>-236.800,00</b>	<b>6.943,55</b>			
<b>Investive Gebarung</b>								
211000	301300	KTZ Land (LZ)				0,00	12.000,00	-12.000,00
2	3331	Kapitaltransferzahlungen von Trägern des öffentlichen Rechts				0,00	12.000,00	-12.000,00
<b>1</b>	<b>333</b>	<b>Einzahlungen aus Kapitaltransfers</b>				<b>0,00</b>	<b>12.000,00</b>	<b>-12.000,00</b>
<b>SU</b>	<b>33</b>	<b>Summe Einzahlungen investive Gebarung</b>				<b>0,00</b>	<b>12.000,00</b>	<b>-12.000,00</b>
211000	042000	Amts-, Betriebs- und Geschäftsausstattung				4.622,40	2.000,00	2.622,40

## Rechnungsabschluss 2023

### Detailnachweis RA / 211 Volksschulen - interne Vergütungen enthalten

Fonds	Konto	Bezeichnung	ERA 2023	EVA 2023	Differenz	FRA 2023	FVA 2023	Differenz
2	3415	Ausz. f.d. Erwerb von Amts-, Betriebs- u. Geschäftsausstatt.				4.622,40	2.000,00	2.622,40
<b>1</b>	<b>341</b>	<b>Auszahlungen aus der Investitionstätigkeit</b>				<b>4.622,40</b>	<b>2.000,00</b>	<b>2.622,40</b>
211000	786000	Kapitaltransf. an Betei. der Gem./des -verbandes				0,00	15.000,00	-15.000,00
2	3432	Kapitaltransferzahlungen an Beteiligungen				0,00	15.000,00	-15.000,00
<b>1</b>	<b>343</b>	<b>Auszahlungen aus Kapitaltransfers</b>				<b>0,00</b>	<b>15.000,00</b>	<b>-15.000,00</b>
<b>SU</b>	<b>34</b>	<b>Summe Auszahlungen investive Gebarung</b>				<b>4.622,40</b>	<b>17.000,00</b>	<b>-12.377,60</b>
<b>SA SA2</b>		<b>Saldo (2) Geldfluss aus der Investiven Gebarung (33-34)</b>				<b>-4.622,40</b>	<b>-5.000,00</b>	<b>377,60</b>
<b>SA SA3</b>		<b>Saldo (3) Nettofinanzierungssaldo (SA1+SA2)</b>				<b>-236.745,43</b>	<b>-225.200,00</b>	<b>-11.545,43</b>
<b>Finanzierungstätigkeit</b>								
<b>SU</b>	<b>35</b>	<b>Summe Einzahlungen aus der Finanzierungstätigkeit</b>				<b>0,00</b>	<b>0,00</b>	<b>0,00</b>
<b>SU</b>	<b>36</b>	<b>Summe Auszahlungen aus der Finanzierungstätigkeit</b>				<b>0,00</b>	<b>0,00</b>	<b>0,00</b>
<b>SA SA4</b>		<b>Saldo (4) Geldfluss aus der Finanzierungstätigkeit (35-36)</b>				<b>0,00</b>	<b>0,00</b>	<b>0,00</b>
<b>SA SA5</b>		<b>Saldo (5) Geldfluss aus VA-wirksamer Gebarung (SA3+SA4)</b>				<b>-236.745,43</b>	<b>-225.200,00</b>	<b>-11.545,43</b>
<b>Verrechnung zw. operativer Gebarung und investiven Vorhaben</b>								
<b>SA SA51</b>		<b>Saldo Geldfluss aus operativer Gebarung für invest. Vorhaben</b>				<b>0,00</b>	<b>0,00</b>	<b>0,00</b>
<b>Fonds 21100 Volksschule Weichstetten</b>								
<b>Operative Gebarung</b>								
211100	816700	Kostenbeiträge für sonst. Leist. (Gastbeiträge)	4.314,64	4.300,00	14,64	4.314,64	4.300,00	14,64
2	2114/3114	Erträge / Einzahlungen aus Leistungen	4.314,64	4.300,00	14,64	4.314,64	4.300,00	14,64
211100	811000	Miet- und Pachterträge	1.170,60	800,00	370,60	1.300,60	800,00	500,60
2	2115/3115	Erträge / Einzahlungen aus Besitz und wirtschaftl. Tätigkeit	1.170,60	800,00	370,60	1.300,60	800,00	500,60
211100	817000	Erträge aus der Auf. von sonst. RSt	126,84	0,00	126,84	0,00	0,00	0,00
2	2117	Nicht finanzierungswirksame operative Erträge	126,84	0,00	126,84	0,00	0,00	0,00
<b>1</b>	<b>211/311</b>	<b>Erträge / Einzahl. aus operativer Verwaltungstätigkeit</b>	<b>5.612,08</b>	<b>5.100,00</b>	<b>512,08</b>	<b>5.615,24</b>	<b>5.100,00</b>	<b>515,24</b>
211100	861000	Lfd. Transferz. von Ländern	672,00	800,00	-128,00	672,00	800,00	-128,00

## Rechnungsabschluss 2023

### Detailnachweis RA / 211 Volksschulen - interne Vergütungen enthalten

Fonds	Konto	Bezeichnung	ERA 2023	EVA 2023	Differenz	FRA 2023	FVA 2023	Differenz
2	2121/3121	Transferertrag / -zahlungen von Trägern des öffentl. Rechts	672,00	800,00	-128,00	672,00	800,00	-128,00
<b>1</b>	<b>212/312</b>	<b>Erträge aus Transfers / Einzahlungen aus Transfers</b>	<b>672,00</b>	<b>800,00</b>	<b>-128,00</b>	<b>672,00</b>	<b>800,00</b>	<b>-128,00</b>
<b>SU</b>	<b>21/31</b>	<b>Summe Erträge / Einzahlungen operative Gebarung</b>	<b>6.284,08</b>	<b>5.900,00</b>	<b>384,08</b>	<b>6.287,24</b>	<b>5.900,00</b>	<b>387,24</b>
211100	511000	Geldb. Vertragsbed. in handw. Verwendung	31.527,14	30.300,00	1.227,14	31.527,14	30.300,00	1.227,14
211100	523000	Geldb. der nicht ganzj. besch. Arbeiter:innen	79,04	0,00	79,04	79,04	0,00	79,04
211100	565000	Mehrleistungsvergütungen	0,00	300,00	-300,00	0,00	300,00	-300,00
211100	569000	Sonstige Nebengebühren	406,08	400,00	6,08	406,08	400,00	6,08
2	2211/3211	Personalaufwand / Ausz. (Bezüge, Nebengeb., Mehrleistungen)	32.012,26	31.000,00	1.012,26	32.012,26	31.000,00	1.012,26
211100	580000	Dienstgeberbeiträge FLAF	1.181,49	1.100,00	81,49	1.181,49	1.100,00	81,49
211100	582000	Sonst. DG-Beiträge zur soz. Sicherheit	8.413,25	8.100,00	313,25	8.413,25	8.100,00	313,25
2	2212/3212	Gesetzlicher und freiwilliger Sozialaufwand / Auszahlungen	9.594,74	9.200,00	394,74	9.594,74	9.200,00	394,74
211100	541000	Sachb. VB handw. Ver	108,00	0,00	108,00	108,00	0,00	108,00
2	2213/3213	Sonstiger Personalaufwand / Ausz. aus sonst. Personalaufw.	108,00	0,00	108,00	108,00	0,00	108,00
211100	592000	Dot: von Rückstel. für Jubiläumswendungen	4,46	500,00	-495,54	0,00	0,00	0,00
2	2214	Nicht finanzierungswirksamer Personalaufwand	4,46	500,00	-495,54	0,00	0,00	0,00
<b>1</b>	<b>221/321</b>	<b>Personalaufwand / Auszahlungen aus Personalaufwand</b>	<b>41.719,46</b>	<b>40.700,00</b>	<b>1.019,46</b>	<b>41.715,00</b>	<b>40.200,00</b>	<b>1.515,00</b>
211100	400000	Geringwertige Wirtschaftsg. Anlageverm.	2.282,54	3.500,00	-1.217,46	2.275,40	3.500,00	-1.224,60
211100	454000	Reinigungsmittel	929,30	1.000,00	-70,70	929,30	1.000,00	-70,70
211100	456000	Schreib-, Zeichen- und son. Büromittel	553,01	1.800,00	-1.246,99	553,01	1.800,00	-1.246,99
211100	457000	Druckwerke	1.527,38	500,00	1.027,38	1.527,38	500,00	1.027,38
211100	457010	Druckwerke	484,41	2.000,00	-1.515,59	484,41	2.000,00	-1.515,59
211100	459000	Sonstige Verbrauchsgüter	102,39	200,00	-97,61	67,30	200,00	-132,70
2	2221/3221	Gebrauchs- und Verbrauchsgüter, Handelswaren / Auszahlungen	5.879,03	9.000,00	-3.120,97	5.836,80	9.000,00	-3.163,20
211100	600000	Energiebezüge	1.374,04	2.000,00	-625,96	1.374,04	2.000,00	-625,96
211100	621000	Sonstige Transporte	1.980,00	2.000,00	-20,00	1.980,00	2.000,00	-20,00
211100	630000	Postdienste	0,00	100,00	-100,00	0,00	100,00	-100,00
211100	631000	Telekommunikationsdienste	627,94	900,00	-272,06	627,94	900,00	-272,06

## Rechnungsabschluss 2023

### Detailnachweis RA / 211 Volksschulen - interne Vergütungen enthalten

Fonds	Konto	Bezeichnung	ERA 2023	EVA 2023	Differenz	FRA 2023	FVA 2023	Differenz
211100	670000	Versicherungen	301,29	300,00	1,29	301,29	300,00	1,29
2	2222/3222	Verwaltungs- und Betriebsaufwand / Auszahlungen	4.283,27	5.300,00	-1.016,73	4.283,27	5.300,00	-1.016,73
211100	700000	Mietzinse	750,00	0,00	750,00	750,00	0,00	750,00
211100	700100	Betriebskosten (KG)	13.824,67	13.300,00	524,67	13.824,67	13.300,00	524,67
211100	700900	Miete Immobilie (KG)	7.080,00	7.100,00	-20,00	7.080,00	7.100,00	-20,00
2	2223/3223	Leasing- und Mietaufwand / Ausz. für Leasing- u. Mietaufwand	21.654,67	20.400,00	1.254,67	21.654,67	20.400,00	1.254,67
211100	616000	Instandhaltung von Maschinen u. Anlagen	0,00	200,00	-200,00	0,00	200,00	-200,00
211100	618000	Instandhaltung von son. Anlagen	0,00	200,00	-200,00	0,00	200,00	-200,00
2	2224/3224	Instandhaltung / Auszahlungen für Instandhaltung	0,00	400,00	-400,00	0,00	400,00	-400,00
211100	711000	Gebühren für die Benützung gem. FAG	898,00	900,00	-2,00	898,00	900,00	-2,00
211100	720099	Vergütung Bauhof	3.635,25	3.900,00	-264,75	3.635,25	3.900,00	-264,75
211100	728000	Entgelte für sonstige Leistungen	1.729,03	2.500,00	-770,97	1.726,29	2.500,00	-773,71
211100	728500	Entgelte für sonstige Leistungen	458,25	500,00	-41,75	458,25	500,00	-41,75
211100	729000	Sonstige Ausgaben	1.621,30	1.700,00	-78,70	1.621,30	1.700,00	-78,70
2	2225/3225	Sonstiger Sachaufwand / Sonstige Auszahl. aus Sachaufwand	8.341,83	9.500,00	-1.158,17	8.339,09	9.500,00	-1.160,91
211100	680700	Planm. Afa Amts, Betriebs/Geschäftsausstattung	545,94	800,00	-254,06	0,00	0,00	0,00
2	2226/3226	Nicht finanz.wirks. Sachaufw. / Ausz. Inanspruchn.Haftungen	545,94	800,00	-254,06	0,00	0,00	0,00
1	222/322	<b>Sachaufwand / Auszahlungen aus Sachaufwand</b>	<b>40.704,74</b>	<b>45.400,00</b>	<b>-4.695,26</b>	<b>40.113,83</b>	<b>44.600,00</b>	<b>-4.486,17</b>
SU	22/32	<b>Summe Aufwendungen / Auszahlungen operative Gebarung</b>	<b>82.424,20</b>	<b>86.100,00</b>	<b>-3.675,80</b>	<b>81.828,83</b>	<b>84.800,00</b>	<b>-2.971,17</b>
SA	SA0/SA1	<b>SA (0) Nettoerg. (21-22) / SA (1) Geldfluss op. Geb. (31-32)</b>	<b>-76.140,12</b>	<b>-80.200,00</b>	<b>4.059,88</b>	<b>-75.541,59</b>	<b>-78.900,00</b>	<b>3.358,41</b>
SA	SA01	<b>Saldo (01) Haushaltsrücklagen (230-240)</b>	<b>0,00</b>	<b>0,00</b>	<b>0,00</b>			
SA	SA00	<b>Saldo (00) Nettoergebnis nach Haushaltsrücklagen (SA0+SA01)</b>	<b>-76.140,12</b>	<b>-80.200,00</b>	<b>4.059,88</b>			
<b>Investive Gebarung</b>								
SU	33	<b>Summe Einzahlungen investive Gebarung</b>				<b>0,00</b>	<b>0,00</b>	<b>0,00</b>
211100	042000	Amts-, Betriebs- und Geschäftsausstattung				0,00	2.000,00	-2.000,00
2	3415	Ausz. f.d. Erwerb von Amts-, Betriebs- u.Geschäftsausstatt.				0,00	2.000,00	-2.000,00

## Rechnungsabschluss 2023

### Detailnachweis RA / 211 Volksschulen - interne Vergütungen enthalten

Fonds	Konto	Bezeichnung	ERA 2023	EVA 2023	Differenz	FRA 2023	FVA 2023	Differenz
1	341	Auszahlungen aus der Investitionstätigkeit				0,00	2.000,00	-2.000,00
SU	34	Summe Auszahlungen investive Gebarung				0,00	2.000,00	-2.000,00
SA	SA2	Saldo (2) Geldfluss aus der Investiven Gebarung (33-34)				0,00	-2.000,00	2.000,00
SA	SA3	Saldo (3) Nettofinanzierungssaldo (SA1+SA2)				-75.541,59	-80.900,00	5.358,41
<b>Finanzierungstätigkeit</b>								
SU	35	Summe Einzahlungen aus der Finanzierungstätigkeit				0,00	0,00	0,00
SU	36	Summe Auszahlungen aus der Finanzierungstätigkeit				0,00	0,00	0,00
SA	SA4	Saldo (4) Geldfluss aus der Finanzierungstätigkeit (35-36)				0,00	0,00	0,00
SA	SA5	Saldo (5) Geldfluss aus VA-wirksamer Gebarung (SA3+SA4)				-75.541,59	-80.900,00	5.358,41
<b>Verrechnung zw. operativer Gebarung und investiven Vorhaben</b>								
SA	SA51	Saldo Geldfluss aus operativer Gebarung für invest. Vorhaben				0,00	0,00	0,00
<b>UA 211 Volksschulen</b>								
UA 211	SA0/SA1	SA (0) Nettoerg. (21-22) / SA (1) Geldfluss op. Geb. (31-32)	-305.996,57	-320.000,00	14.003,43	-307.664,62	-299.100,00	-8.564,62
UA 211	SA00	Saldo (00) Nettoergebnis nach Haushaltsrücklagen (SA0+SA01)	-305.996,57	-317.000,00	11.003,43			
UA 211	SA2	Saldo (2) Geldfluss aus der Investiven Gebarung (33-34)				-4.622,40	-7.000,00	2.377,60
UA 211	SA3	Saldo (3) Nettofinanzierungssaldo (SA1+SA2)				-312.287,02	-306.100,00	-6.187,02
UA 211	SA4	Saldo (4) Geldfluss aus der Finanzierungstätigkeit (35-36)				0,00	0,00	0,00
UA 211	SA5	Saldo (5) Geldfluss aus VA-wirksamer Gebarung (SA3+SA4)				-312.287,02	-306.100,00	-6.187,02
UA 211	SA51	Saldo Geldfluss aus operativer Gebarung für invest. Vorhaben				0,00	0,00	0,00

## Rechnungsabschluss 2023

### Detailnachweis RA / 212 Mittelschulen - interne Vergütungen enthalten

Fonds	Konto	Bezeichnung	ERA 2023	EVA 2023	Differenz	FRA 2023	FVA 2023	Differenz
<b>Fonds 212100</b>		<b>Hauptschulen</b>						
<b>Operative Gebarung</b>								
<b>SU 21/31</b>		<b>Summe Erträge / Einzahlungen operative Gebarung</b>	<b>0,00</b>	<b>0,00</b>	<b>0,00</b>	<b>0,00</b>	<b>0,00</b>	<b>0,00</b>
212100	720700	Gastbeiträge	159.121,67	163.900,00	-4.778,33	159.121,67	163.900,00	-4.778,33
2	2225/3225	Sonstiger Sachaufwand / Sonstige Auszahl. aus Sachaufwand	159.121,67	163.900,00	-4.778,33	159.121,67	163.900,00	-4.778,33
<b>1</b>	<b>222/322</b>	<b>Sachaufwand / Auszahlungen aus Sachaufwand</b>	<b>159.121,67</b>	<b>163.900,00</b>	<b>-4.778,33</b>	<b>159.121,67</b>	<b>163.900,00</b>	<b>-4.778,33</b>
<b>SU 22/32</b>		<b>Summe Aufwendungen / Auszahlungen operative Gebarung</b>	<b>159.121,67</b>	<b>163.900,00</b>	<b>-4.778,33</b>	<b>159.121,67</b>	<b>163.900,00</b>	<b>-4.778,33</b>
<b>SA SA0/SA1</b>		<b>SA (0) Nettoerg. (21-22) / SA (1) Geldfluss op. Geb. (31-32)</b>	<b>-159.121,67</b>	<b>-163.900,00</b>	<b>4.778,33</b>	<b>-159.121,67</b>	<b>-163.900,00</b>	<b>4.778,33</b>
<b>SA SA01</b>		<b>Saldo (01) Haushaltsrücklagen (230-240)</b>	<b>0,00</b>	<b>0,00</b>	<b>0,00</b>			
<b>SA SA00</b>		<b>Saldo (00) Nettoergebnis nach Haushaltsrücklagen (SA0+SA01)</b>	<b>-159.121,67</b>	<b>-163.900,00</b>	<b>4.778,33</b>			
<b>Investive Gebarung</b>								
<b>SU 33</b>		<b>Summe Einzahlungen investive Gebarung</b>				<b>0,00</b>	<b>0,00</b>	<b>0,00</b>
<b>SU 34</b>		<b>Summe Auszahlungen investive Gebarung</b>				<b>0,00</b>	<b>0,00</b>	<b>0,00</b>
<b>SA SA2</b>		<b>Saldo (2) Geldfluss aus der Investiven Gebarung (33-34)</b>				<b>0,00</b>	<b>0,00</b>	<b>0,00</b>
<b>SA SA3</b>		<b>Saldo (3) Nettofinanzierungssaldo (SA1+SA2)</b>				<b>-159.121,67</b>	<b>-163.900,00</b>	<b>4.778,33</b>
<b>Finanzierungstätigkeit</b>								
<b>SU 35</b>		<b>Summe Einzahlungen aus der Finanzierungstätigkeit</b>				<b>0,00</b>	<b>0,00</b>	<b>0,00</b>
<b>SU 36</b>		<b>Summe Auszahlungen aus der Finanzierungstätigkeit</b>				<b>0,00</b>	<b>0,00</b>	<b>0,00</b>
<b>SA SA4</b>		<b>Saldo (4) Geldfluss aus der Finanzierungstätigkeit (35-36)</b>				<b>0,00</b>	<b>0,00</b>	<b>0,00</b>
<b>SA SA5</b>		<b>Saldo (5) Geldfluss aus VA-wirksamer Gebarung (SA3+SA4)</b>				<b>-159.121,67</b>	<b>-163.900,00</b>	<b>4.778,33</b>
<b>Verrechnung zw. operativer Gebarung und investiven Vorhaben</b>								
<b>SA SA51</b>		<b>Saldo Geldfluss aus operativer Gebarung für invest. Vorhaben</b>				<b>0,00</b>	<b>0,00</b>	<b>0,00</b>



**Rechnungsabschluss 2023**  
**Detailnachweis RA / 212 Mittelschulen - interne Vergütungen enthalten**

Fonds	Konto	Bezeichnung	ERA 2023	EVA 2023	Differenz	FRA 2023	FVA 2023	Differenz
<b>UA 212</b>		<b>Mittelschulen</b>						
UA 212	SA0/SA1	SA (0) Nettoerg. (21-22) / SA (1) Geldfluss op. Geb. (31-32)	-159.121,67	-163.900,00	4.778,33	-159.121,67	-163.900,00	4.778,33
UA 212	SA00	Saldo (00) Nettoergebnis nach Haushaltsrücklagen (SA0+SA01)	-159.121,67	-163.900,00	4.778,33			
UA 212	SA2	Saldo (2) Geldfluss aus der Investiven Gebarung (33-34)				0,00	0,00	0,00
UA 212	SA3	Saldo (3) Nettofinanzierungssaldo (SA1+SA2)				-159.121,67	-163.900,00	4.778,33
UA 212	SA4	Saldo (4) Geldfluss aus der Finanzierungstätigkeit (35-36)				0,00	0,00	0,00
UA 212	SA5	Saldo (5) Geldfluss aus VA-wirksamer Gebarung (SA3+SA4)				-159.121,67	-163.900,00	4.778,33
UA 212	SA51	Saldo Geldfluss aus operativer Gebarung für invest. Vorhaben				0,00	0,00	0,00

## Rechnungsabschluss 2023

### Detailnachweis RA / 213 Sonderschulen - interne Vergütungen enthalten

Fonds	Konto	Bezeichnung	ERA 2023	EVA 2023	Differenz	FRA 2023	FVA 2023	Differenz
<b>Fonds 213000</b>		<b>Sonderschule</b>						
<b>Operative Gebarung</b>								
SU	21/31	Summe Erträge / Einzahlungen operative Gebarung	0,00	0,00	0,00	0,00	0,00	0,00
213000	720000	Kostenbeiträge für Leistungen	10.777,06	10.800,00	-22,94	10.777,06	10.800,00	-22,94
2	2225/3225	Sonstiger Sachaufwand / Sonstige Auszahl. aus Sachaufwand	10.777,06	10.800,00	-22,94	10.777,06	10.800,00	-22,94
1	222/322	Sachaufwand / Auszahlungen aus Sachaufwand	10.777,06	10.800,00	-22,94	10.777,06	10.800,00	-22,94
SU	22/32	Summe Aufwendungen / Auszahlungen operative Gebarung	10.777,06	10.800,00	-22,94	10.777,06	10.800,00	-22,94
SA	SA0/SA1	SA (0) Nettoerg. (21-22) / SA (1) Geldfluss op. Geb. (31-32)	-10.777,06	-10.800,00	22,94	-10.777,06	-10.800,00	22,94
SA	SA01	Saldo (01) Haushaltsrücklagen (230-240)	0,00	0,00	0,00			
SA	SA00	Saldo (00) Nettoergebnis nach Haushaltsrücklagen (SA0+SA01)	-10.777,06	-10.800,00	22,94			
<b>Investive Gebarung</b>								
SU	33	Summe Einzahlungen investive Gebarung				0,00	0,00	0,00
SU	34	Summe Auszahlungen investive Gebarung				0,00	0,00	0,00
SA	SA2	Saldo (2) Geldfluss aus der Investiven Gebarung (33-34)				0,00	0,00	0,00
SA	SA3	Saldo (3) Nettofinanzierungssaldo (SA1+SA2)				-10.777,06	-10.800,00	22,94
<b>Finanzierungstätigkeit</b>								
SU	35	Summe Einzahlungen aus der Finanzierungstätigkeit				0,00	0,00	0,00
SU	36	Summe Auszahlungen aus der Finanzierungstätigkeit				0,00	0,00	0,00
SA	SA4	Saldo (4) Geldfluss aus der Finanzierungstätigkeit (35-36)				0,00	0,00	0,00
SA	SA5	Saldo (5) Geldfluss aus VA-wirksamer Gebarung (SA3+SA4)				-10.777,06	-10.800,00	22,94
<b>Verrechnung zw. operativer Gebarung und investiven Vorhaben</b>								
SA	SA51	Saldo Geldfluss aus operativer Gebarung für invest. Vorhaben				0,00	0,00	0,00

**Rechnungsabschluss 2023**  
**Detailnachweis RA / 213 Sonderschulen - interne Vergütungen enthalten**

Fonds	Konto	Bezeichnung	ERA 2023	EVA 2023	Differenz	FRA 2023	FVA 2023	Differenz
<b>UA 213</b>		<b>Sonderschulen</b>						
UA 213	SA0/SA1	SA (0) Nettoerg. (21-22) / SA (1) Geldfluss op. Geb. (31-32)	-10.777,06	-10.800,00	22,94	-10.777,06	-10.800,00	22,94
UA 213	SA00	Saldo (00) Nettoergebnis nach Haushaltsrücklagen (SA0+SA01)	-10.777,06	-10.800,00	22,94			
UA 213	SA2	Saldo (2) Geldfluss aus der Investiven Gebarung (33-34)				0,00	0,00	0,00
UA 213	SA3	Saldo (3) Nettofinanzierungssaldo (SA1+SA2)				-10.777,06	-10.800,00	22,94
UA 213	SA4	Saldo (4) Geldfluss aus der Finanzierungstätigkeit (35-36)				0,00	0,00	0,00
UA 213	SA5	Saldo (5) Geldfluss aus VA-wirksamer Gebarung (SA3+SA4)				-10.777,06	-10.800,00	22,94
UA 213	SA51	Saldo Geldfluss aus operativer Gebarung für invest. Vorhaben				0,00	0,00	0,00

## Rechnungsabschluss 2023

### Detailnachweis RA / 214 Polytechnische Schulen - interne Vergütungen enthalten

Fonds	Konto	Bezeichnung	ERA 2023	EVA 2023	Differenz	FRA 2023	FVA 2023	Differenz
<b>Fonds 214000</b>		<b>Polytechnische Schulen</b>						
<b>Operative Gebarung</b>								
SU	21/31	Summe Erträge / Einzahlungen operative Gebarung	0,00	0,00	0,00	0,00	0,00	0,00
214000	720700	Gastbeiträge	4.754,90	0,00	4.754,90	4.754,90	0,00	4.754,90
2	2225/3225	Sonstiger Sachaufwand / Sonstige Auszahl. aus Sachaufwand	4.754,90	0,00	4.754,90	4.754,90	0,00	4.754,90
1	222/322	Sachaufwand / Auszahlungen aus Sachaufwand	4.754,90	0,00	4.754,90	4.754,90	0,00	4.754,90
SU	22/32	Summe Aufwendungen / Auszahlungen operative Gebarung	4.754,90	0,00	4.754,90	4.754,90	0,00	4.754,90
SA	SA0/SA1	SA (0) Nettoerg. (21-22) / SA (1) Geldfluss op. Geb. (31-32)	-4.754,90	0,00	-4.754,90	-4.754,90	0,00	-4.754,90
SA	SA01	Saldo (01) Haushaltsrücklagen (230-240)	0,00	0,00	0,00			
SA	SA00	Saldo (00) Nettoergebnis nach Haushaltsrücklagen (SA0+SA01)	-4.754,90	0,00	-4.754,90			
<b>Investive Gebarung</b>								
SU	33	Summe Einzahlungen investive Gebarung				0,00	0,00	0,00
SU	34	Summe Auszahlungen investive Gebarung				0,00	0,00	0,00
SA	SA2	Saldo (2) Geldfluss aus der Investiven Gebarung (33-34)				0,00	0,00	0,00
SA	SA3	Saldo (3) Nettofinanzierungssaldo (SA1+SA2)				-4.754,90	0,00	-4.754,90
<b>Finanzierungstätigkeit</b>								
SU	35	Summe Einzahlungen aus der Finanzierungstätigkeit				0,00	0,00	0,00
SU	36	Summe Auszahlungen aus der Finanzierungstätigkeit				0,00	0,00	0,00
SA	SA4	Saldo (4) Geldfluss aus der Finanzierungstätigkeit (35-36)				0,00	0,00	0,00
SA	SA5	Saldo (5) Geldfluss aus VA-wirksamer Gebarung (SA3+SA4)				-4.754,90	0,00	-4.754,90
<b>Verrechnung zw. operativer Gebarung und investiven Vorhaben</b>								
SA	SA51	Saldo Geldfluss aus operativer Gebarung für invest. Vorhaben				0,00	0,00	0,00

## Rechnungsabschluss 2023

### Detailnachweis RA / 214 Polytechnische Schulen - interne Vergütungen enthalten

Fonds	Konto	Bezeichnung	ERA 2023	EVA 2023	Differenz	FRA 2023	FVA 2023	Differenz
<b>UA 214</b>		<b>Polytechnische Schulen</b>						
UA 214	SA0/SA1	SA (0) Nettoerg. (21-22) / SA (1) Geldfluss op. Geb. (31-32)	-4.754,90	0,00	-4.754,90	-4.754,90	0,00	-4.754,90
UA 214	SA00	Saldo (00) Nettoergebnis nach Haushaltsrücklagen (SA0+SA01)	-4.754,90	0,00	-4.754,90			
UA 214	SA2	Saldo (2) Geldfluss aus der Investiven Gebarung (33-34)				0,00	0,00	0,00
UA 214	SA3	Saldo (3) Nettofinanzierungssaldo (SA1+SA2)				-4.754,90	0,00	-4.754,90
UA 214	SA4	Saldo (4) Geldfluss aus der Finanzierungstätigkeit (35-36)				0,00	0,00	0,00
UA 214	SA5	Saldo (5) Geldfluss aus VA-wirksamer Gebarung (SA3+SA4)				-4.754,90	0,00	-4.754,90
UA 214	SA51	Saldo Geldfluss aus operativer Gebarung für invest. Vorhaben				0,00	0,00	0,00
<b>A 21</b>		<b>Allgemeinbildender Unterricht</b>						
A 21	SA0/SA1	SA (0) Nettoerg. (21-22) / SA (1) Geldfluss op. Geb. (31-32)	-480.650,20	-494.700,00	14.049,80	-482.318,25	-473.800,00	-8.518,25
A 21	SA00	Saldo (00) Nettoergebnis nach Haushaltsrücklagen (SA0+SA01)	-480.650,20	-491.700,00	11.049,80			
A 21	SA2	Saldo (2) Geldfluss aus der Investiven Gebarung (33-34)				-4.622,40	-7.000,00	2.377,60
A 21	SA3	Saldo (3) Nettofinanzierungssaldo (SA1+SA2)				-486.940,65	-480.800,00	-6.140,65
A 21	SA4	Saldo (4) Geldfluss aus der Finanzierungstätigkeit (35-36)				0,00	0,00	0,00
A 21	SA5	Saldo (5) Geldfluss aus VA-wirksamer Gebarung (SA3+SA4)				-486.940,65	-480.800,00	-6.140,65
A 21	SA51	Saldo Geldfluss aus operativer Gebarung für invest. Vorhaben				0,00	0,00	0,00

## Rechnungsabschluss 2023

### Detailnachweis RA / 220 Berufsbildende Pflichtschulen - interne Vergütungen enthalten

Fonds	Konto	Bezeichnung	ERA 2023	EVA 2023	Differenz	FRA 2023	FVA 2023	Differenz
<b>Fonds 220000</b>		<b>Berufsbildende Pflichtschulen</b>						
<b>Operative Gebarung</b>								
<b>SU 21/31</b>		<b>Summe Erträge / Einzahlungen operative Gebarung</b>	<b>0,00</b>	<b>0,00</b>	<b>0,00</b>	<b>0,00</b>	<b>0,00</b>	<b>0,00</b>
220000	700000	Mietzinse	0,00	400,00	-400,00	0,00	400,00	-400,00
2	2223/3223	Leasing- und Mietaufwand / Ausz. für Leasing- u. Mietaufwand	0,00	400,00	-400,00	0,00	400,00	-400,00
220000	720000	Kostenbeiträge für Leistungen	4.137,80	5.900,00	-1.762,20	4.137,80	5.900,00	-1.762,20
220000	720100	Kostenbeiträge für Leistungen	1.629,00	0,00	1.629,00	1.629,00	0,00	1.629,00
2	2225/3225	Sonstiger Sachaufwand / Sonstige Auszahl. aus Sachaufwand	5.766,80	5.900,00	-133,20	5.766,80	5.900,00	-133,20
<b>1</b>	<b>222/322</b>	<b>Sachaufwand / Auszahlungen aus Sachaufwand</b>	<b>5.766,80</b>	<b>6.300,00</b>	<b>-533,20</b>	<b>5.766,80</b>	<b>6.300,00</b>	<b>-533,20</b>
<b>SU 22/32</b>		<b>Summe Aufwendungen / Auszahlungen operative Gebarung</b>	<b>5.766,80</b>	<b>6.300,00</b>	<b>-533,20</b>	<b>5.766,80</b>	<b>6.300,00</b>	<b>-533,20</b>
<b>SA SA0/SA1</b>		<b>SA (0) Nettoerg. (21-22) / SA (1) Geldfluss op. Geb. (31-32)</b>	<b>-5.766,80</b>	<b>-6.300,00</b>	<b>533,20</b>	<b>-5.766,80</b>	<b>-6.300,00</b>	<b>533,20</b>
<b>SA SA01</b>		<b>Saldo (01) Haushaltsrücklagen (230-240)</b>	<b>0,00</b>	<b>0,00</b>	<b>0,00</b>			
<b>SA SA00</b>		<b>Saldo (00) Nettoergebnis nach Haushaltsrücklagen (SA0+SA01)</b>	<b>-5.766,80</b>	<b>-6.300,00</b>	<b>533,20</b>			
<b>Investive Gebarung</b>								
<b>SU 33</b>		<b>Summe Einzahlungen investive Gebarung</b>				<b>0,00</b>	<b>0,00</b>	<b>0,00</b>
<b>SU 34</b>		<b>Summe Auszahlungen investive Gebarung</b>				<b>0,00</b>	<b>0,00</b>	<b>0,00</b>
<b>SA SA2</b>		<b>Saldo (2) Geldfluss aus der Investiven Gebarung (33-34)</b>				<b>0,00</b>	<b>0,00</b>	<b>0,00</b>
<b>SA SA3</b>		<b>Saldo (3) Nettofinanzierungssaldo (SA1+SA2)</b>				<b>-5.766,80</b>	<b>-6.300,00</b>	<b>533,20</b>
<b>Finanzierungstätigkeit</b>								
<b>SU 35</b>		<b>Summe Einzahlungen aus der Finanzierungstätigkeit</b>				<b>0,00</b>	<b>0,00</b>	<b>0,00</b>
<b>SU 36</b>		<b>Summe Auszahlungen aus der Finanzierungstätigkeit</b>				<b>0,00</b>	<b>0,00</b>	<b>0,00</b>
<b>SA SA4</b>		<b>Saldo (4) Geldfluss aus der Finanzierungstätigkeit (35-36)</b>				<b>0,00</b>	<b>0,00</b>	<b>0,00</b>
<b>SA SA5</b>		<b>Saldo (5) Geldfluss aus VA-wirksamer Gebarung (SA3+SA4)</b>				<b>-5.766,80</b>	<b>-6.300,00</b>	<b>533,20</b>
<b>Verrechnung zw. operativer Gebarung und investiven Vorhaben</b>								
<b>SA SA51</b>		<b>Saldo Geldfluss aus operativer Gebarung für invest. Vorhaben</b>				<b>0,00</b>	<b>0,00</b>	<b>0,00</b>

**Rechnungsabschluss 2023**  
**Detailnachweis RA / 220 Berufsbildende Pflichtschulen - interne Vergütungen enthalten**

Fonds	Konto	Bezeichnung	ERA 2023	EVA 2023	Differenz	FRA 2023	FVA 2023	Differenz
<b>UA 220</b>		<b>Berufsbildende Pflichtschulen</b>						
UA 220	SA0/SA1	SA (0) Nettoerg. (21-22) / SA (1) Geldfluss op. Geb. (31-32)	-5.766,80	-6.300,00	533,20	-5.766,80	-6.300,00	533,20
UA 220	SA00	Saldo (00) Nettoergebnis nach Haushaltsrücklagen (SA0+SA01)	-5.766,80	-6.300,00	533,20			
UA 220	SA2	Saldo (2) Geldfluss aus der Investiven Gebarung (33-34)				0,00	0,00	0,00
UA 220	SA3	Saldo (3) Nettofinanzierungssaldo (SA1+SA2)				-5.766,80	-6.300,00	533,20
UA 220	SA4	Saldo (4) Geldfluss aus der Finanzierungstätigkeit (35-36)				0,00	0,00	0,00
UA 220	SA5	Saldo (5) Geldfluss aus VA-wirksamer Gebarung (SA3+SA4)				-5.766,80	-6.300,00	533,20
UA 220	SA51	Saldo Geldfluss aus operativer Gebarung für invest. Vorhaben				0,00	0,00	0,00
<b>A 22</b>		<b>Berufsbild. Unterricht; Bild. Anst. Lehrer-&amp; Erzieher/-innen</b>						
A 22	SA0/SA1	SA (0) Nettoerg. (21-22) / SA (1) Geldfluss op. Geb. (31-32)	-5.766,80	-6.300,00	533,20	-5.766,80	-6.300,00	533,20
A 22	SA00	Saldo (00) Nettoergebnis nach Haushaltsrücklagen (SA0+SA01)	-5.766,80	-6.300,00	533,20			
A 22	SA2	Saldo (2) Geldfluss aus der Investiven Gebarung (33-34)				0,00	0,00	0,00
A 22	SA3	Saldo (3) Nettofinanzierungssaldo (SA1+SA2)				-5.766,80	-6.300,00	533,20
A 22	SA4	Saldo (4) Geldfluss aus der Finanzierungstätigkeit (35-36)				0,00	0,00	0,00
A 22	SA5	Saldo (5) Geldfluss aus VA-wirksamer Gebarung (SA3+SA4)				-5.766,80	-6.300,00	533,20
A 22	SA51	Saldo Geldfluss aus operativer Gebarung für invest. Vorhaben				0,00	0,00	0,00

## Rechnungsabschluss 2023

### Detailnachweis RA / 232 Schülerinnen- und Schülerbetreuung - interne Vergütungen enthalten

Fonds	Konto	Bezeichnung	ERA 2023	EVA 2023	Differenz	FRA 2023	FVA 2023	Differenz
<b>Fonds 232000</b>		<b>Schülerinnen- und Schülerbetreuung</b>						
<b>Operative Gebarung</b>								
SU	21/31	Summe Erträge / Einzahlungen operative Gebarung	0,00	0,00	0,00	0,00	0,00	0,00
SU	22/32	Summe Aufwendungen / Auszahlungen operative Gebarung	0,00	0,00	0,00	0,00	0,00	0,00
SA	SA0/SA1	SA (0) Nettoerg. (21-22) / SA (1) Geldfluss op. Geb. (31-32)	0,00	0,00	0,00	0,00	0,00	0,00
SA	SA01	Saldo (01) Haushaltsrücklagen (230-240)	0,00	0,00	0,00			
SA	SA00	Saldo (00) Nettoergebnis nach Haushaltsrücklagen (SA0+SA01)	0,00	0,00	0,00			
<b>Investive Gebarung</b>								
SU	33	Summe Einzahlungen investive Gebarung				0,00	0,00	0,00
SU	34	Summe Auszahlungen investive Gebarung				0,00	0,00	0,00
SA	SA2	Saldo (2) Geldfluss aus der Investiven Gebarung (33-34)				0,00	0,00	0,00
SA	SA3	Saldo (3) Nettofinanzierungssaldo (SA1+SA2)				0,00	0,00	0,00
<b>Finanzierungstätigkeit</b>								
SU	35	Summe Einzahlungen aus der Finanzierungstätigkeit				0,00	0,00	0,00
SU	36	Summe Auszahlungen aus der Finanzierungstätigkeit				0,00	0,00	0,00
SA	SA4	Saldo (4) Geldfluss aus der Finanzierungstätigkeit (35-36)				0,00	0,00	0,00
SA	SA5	Saldo (5) Geldfluss aus VA-wirksamer Gebarung (SA3+SA4)				0,00	0,00	0,00
<b>Verrechnung zw. operativer Gebarung und investiven Vorhaben</b>								
SA	SA51	Saldo Geldfluss aus operativer Gebarung für invest. Vorhaben				0,00	0,00	0,00



**Rechnungsabschluss 2023****Detailnachweis RA / 232 Schülerinnen- und Schülerbetreuung - interne Vergütungen enthalten**

Fonds	Konto	Bezeichnung	ERA 2023	EVA 2023	Differenz	FRA 2023	FVA 2023	Differenz
<b>UA 232</b>		<b>Schülerinnen- und Schülerbetreuung</b>						
UA 232	SA0/SA1	SA (0) Nettoerg. (21-22) / SA (1) Geldfluss op. Geb. (31-32)	0,00	0,00	0,00	0,00	0,00	0,00
UA 232	SA00	Saldo (00) Nettoergebnis nach Haushaltsrücklagen (SA0+SA01)	0,00	0,00	0,00			
UA 232	SA2	Saldo (2) Geldfluss aus der Investiven Gebarung (33-34)				0,00	0,00	0,00
UA 232	SA3	Saldo (3) Nettofinanzierungssaldo (SA1+SA2)				0,00	0,00	0,00
UA 232	SA4	Saldo (4) Geldfluss aus der Finanzierungstätigkeit (35-36)				0,00	0,00	0,00
UA 232	SA5	Saldo (5) Geldfluss aus VA-wirksamer Gebarung (SA3+SA4)				0,00	0,00	0,00
UA 232	SA51	Saldo Geldfluss aus operativer Gebarung für invest. Vorhaben				0,00	0,00	0,00
<b>A 23</b>		<b>Förderung des Unterrichtes</b>						
A 23	SA0/SA1	SA (0) Nettoerg. (21-22) / SA (1) Geldfluss op. Geb. (31-32)	0,00	0,00	0,00	0,00	0,00	0,00
A 23	SA00	Saldo (00) Nettoergebnis nach Haushaltsrücklagen (SA0+SA01)	0,00	0,00	0,00			
A 23	SA2	Saldo (2) Geldfluss aus der Investiven Gebarung (33-34)				0,00	0,00	0,00
A 23	SA3	Saldo (3) Nettofinanzierungssaldo (SA1+SA2)				0,00	0,00	0,00
A 23	SA4	Saldo (4) Geldfluss aus der Finanzierungstätigkeit (35-36)				0,00	0,00	0,00
A 23	SA5	Saldo (5) Geldfluss aus VA-wirksamer Gebarung (SA3+SA4)				0,00	0,00	0,00
A 23	SA51	Saldo Geldfluss aus operativer Gebarung für invest. Vorhaben				0,00	0,00	0,00

## Rechnungsabschluss 2023

### Detailnachweis RA / 240 Kindergärten - interne Vergütungen enthalten

Fonds	Konto	Bezeichnung	ERA 2023	EVA 2023	Differenz	FRA 2023	FVA 2023	Differenz
<b>Fonds 240000</b>		<b>Kindergärten St. Marien</b>						
<b>Operative Gebarung</b>								
240000	810000	Leistungserlöse	19.922,19	20.200,00	-277,81	19.902,69	20.200,00	-297,31
240000	810200	Leistungserlöse (Verpflegung)	22.119,65	22.300,00	-180,35	20.585,01	22.300,00	-1.714,99
240000	810300	Leistungserlöse (Bastelbeiträge)	7.384,99	8.200,00	-815,01	7.084,14	8.200,00	-1.115,86
2	2114/3114	Erträge / Einzahlungen aus Leistungen	49.426,83	50.700,00	-1.273,17	47.571,84	50.700,00	-3.128,16
<b>1</b>	<b>211/311</b>	<b>Erträge / Einzahl. aus operativer Verwaltungstätigkeit</b>	<b>49.426,83</b>	<b>50.700,00</b>	<b>-1.273,17</b>	<b>47.571,84</b>	<b>50.700,00</b>	<b>-3.128,16</b>
240000	861000	Lfd. Transferz. von Ländern	294.562,42	291.000,00	3.562,42	294.562,42	291.000,00	3.562,42
2	2121/3121	Transferertrag / -zahlungen von Trägern des öffentl. Rechts	294.562,42	291.000,00	3.562,42	294.562,42	291.000,00	3.562,42
<b>1</b>	<b>212/312</b>	<b>Erträge aus Transfers / Einzahlungen aus Transfers</b>	<b>294.562,42</b>	<b>291.000,00</b>	<b>3.562,42</b>	<b>294.562,42</b>	<b>291.000,00</b>	<b>3.562,42</b>
<b>SU 21/31</b>		<b>Summe Erträge / Einzahlungen operative Gebarung</b>	<b>343.989,25</b>	<b>341.700,00</b>	<b>2.289,25</b>	<b>342.134,26</b>	<b>341.700,00</b>	<b>434,26</b>
240000	511000	Geldb. Vertragsbed. in handw. Verwendung	1.198,15	0,00	1.198,15	1.198,15	0,00	1.198,15
2	2211/3211	Personalaufwand / Ausz. (Bezüge, Nebengeb., Mehrleistungen)	1.198,15	0,00	1.198,15	1.198,15	0,00	1.198,15
240000	580000	Dienstgeberbeiträge FLAF	44,33	0,00	44,33	44,33	0,00	44,33
240000	582000	Sonst. DG-Beiträge zur soz. Sicherheit	252,51	0,00	252,51	252,51	0,00	252,51
2	2212/3212	Gesetzlicher und freiwilliger Sozialaufwand / Auszahlungen	296,84	0,00	296,84	296,84	0,00	296,84
240000	593000	Dot. von Rückstellungen für nicht kons. Urlaube	138,92	0,00	138,92	0,00	0,00	0,00
2	2214	Nicht finanzierungswirksamer Personalaufwand	138,92	0,00	138,92	0,00	0,00	0,00
<b>1</b>	<b>221/321</b>	<b>Personalaufwand / Auszahlungen aus Personalaufwand</b>	<b>1.633,91</b>	<b>0,00</b>	<b>1.633,91</b>	<b>1.494,99</b>	<b>0,00</b>	<b>1.494,99</b>
240000	400000	Geringwertige Wirtschaftsg. Anlageverm.	2.759,23	3.000,00	-240,77	2.423,29	3.000,00	-576,71
240000	430000	Lebensmittel	23.821,99	22.300,00	1.521,99	23.821,99	22.300,00	1.521,99
240000	454000	Reinigungsmittel	3.207,69	3.000,00	207,69	3.207,69	3.000,00	207,69
240000	456000	Schreib-, Zeichen- und son. Büromittel	1.097,41	1.100,00	-2,59	1.126,88	1.100,00	26,88
240000	457000	Druckwerke	1.352,87	1.000,00	352,87	1.928,63	1.000,00	928,63
240000	459000	Sonstige Verbrauchsgüter	731,39	1.000,00	-268,61	878,50	1.000,00	-121,50
240000	459100	Sonstige Verbrauchsgüter	4.333,48	6.200,00	-1.866,52	6.521,56	6.200,00	321,56

## Rechnungsabschluss 2023

### Detailnachweis RA / 240 Kindergärten - interne Vergütungen enthalten

Fonds	Konto	Bezeichnung	ERA 2023	EVA 2023	Differenz	FRA 2023	FVA 2023	Differenz
2	2221/3221	Gebrauchs- und Verbrauchsgüter, Handelswaren / Auszahlungen	37.304,06	37.600,00	-295,94	39.908,54	37.600,00	2.308,54
240000	600000	Energiebezüge	5.333,67	4.600,00	733,67	5.277,86	4.600,00	677,86
240000	630000	Postdienste	64,06	100,00	-35,94	64,06	100,00	-35,94
240000	631000	Telekommunikationsdienste	668,82	700,00	-31,18	666,22	700,00	-33,78
240000	640000	Rechtskosten	73,97	0,00	73,97	0,00	0,00	0,00
240000	670000	Versicherungen	1.304,95	1.400,00	-95,05	1.304,95	1.400,00	-95,05
2	2222/3222	Verwaltungs- und Betriebsaufwand / Auszahlungen	7.445,47	6.800,00	645,47	7.313,09	6.800,00	513,09
240000	700100	Betriebskosten (KG)	4.879,89	4.500,00	379,89	4.578,82	4.500,00	78,82
240000	700900	Miete Immobilie (KG)	7.465,41	6.000,00	1.465,41	7.321,78	6.000,00	1.321,78
240000	700950	Miete Mobilien (KG)	3.482,04	4.900,00	-1.417,96	3.482,04	4.900,00	-1.417,96
2	2223/3223	Leasing- und Mietaufwand / Ausz. für Leasing- u. Mietaufwand	15.827,34	15.400,00	427,34	15.382,64	15.400,00	-17,36
240000	616000	Instandhaltung von Maschinen u. Anlagen	0,00	500,00	-500,00	101,89	500,00	-398,11
240000	618000	Instandhaltung von son. Anlagen	82,04	200,00	-117,96	82,04	200,00	-117,96
2	2224/3224	Instandhaltung / Auszahlungen für Instandhaltung	82,04	700,00	-617,96	183,93	700,00	-516,07
240000	710000	Öffentliche Abgaben ohne Geb. gem. FAG	6,27	0,00	6,27	6,27	0,00	6,27
240000	711000	Gebühren für die Benützung gem. FAG	3.096,80	3.200,00	-103,20	3.096,80	3.200,00	-103,20
240000	720099	Vergütung Bauhof	5.384,33	6.500,00	-1.115,67	5.384,33	6.500,00	-1.115,67
240000	720199	Vergütung Verwaltung	8.638,30	8.200,00	438,30	8.638,30	8.200,00	438,30
240000	724000	Reisegebühren	421,78	100,00	321,78	421,78	100,00	321,78
240000	728000	Entgelte für sonstige Leistungen	35.147,02	32.000,00	3.147,02	38.167,90	32.000,00	6.167,90
240000	728200	Entgelte so Leistung	-186,43	0,00	-186,43	-186,43	0,00	-186,43
240000	729000	Sonstige Ausgaben	1.867,61	1.000,00	867,61	1.405,13	1.000,00	405,13
2	2225/3225	Sonstiger Sachaufwand / Sonstige Auszahl. aus Sachaufwand	54.375,68	51.000,00	3.375,68	56.934,08	51.000,00	5.934,08
240000	680700	Planm. Afa Amts, Betriebs/Geschäftsausstattung	1.341,57	1.400,00	-58,43	0,00	0,00	0,00
240000	695000	Wertberichtigungen zu Forderungen	184,00	0,00	184,00	0,00	0,00	0,00
2	2226/3226	Nicht finanz.wirks. Sachaufw. / Ausz. Inanspruchn.Haftungen	1.525,57	1.400,00	125,57	0,00	0,00	0,00
1	222/322	<b>Sachaufwand / Auszahlungen aus Sachaufwand</b>	<b>116.560,16</b>	<b>112.900,00</b>	<b>3.660,16</b>	<b>119.722,28</b>	<b>111.500,00</b>	<b>8.222,28</b>

## Rechnungsabschluss 2023

### Detailnachweis RA / 240 Kindergärten - interne Vergütungen enthalten

Fonds	Konto	Bezeichnung	ERA 2023	EVA 2023	Differenz	FRA 2023	FVA 2023	Differenz
240000	757010	Lfd. Transferz. an priv. Org.	380.227,36	392.400,00	-12.172,64	380.227,36	392.400,00	-12.172,64
240000	757030	Lfd. Transferz. an priv. Org. - LKA-LNK	86.721,19	89.000,00	-2.278,81	86.721,19	89.000,00	-2.278,81
240000	757040	Lfd. Transferz. an priv. Org. - LKA-FA	14.442,48	14.800,00	-357,52	14.442,48	14.800,00	-357,52
2	2234/3234	Transferaufwand / -zahlungen an Haush. & Org.o.Erwerbschar.	481.391,03	496.200,00	-14.808,97	481.391,03	496.200,00	-14.808,97
1	223/323	<b>Transferaufwand / Auszahlungen aus Transfers</b>	<b>481.391,03</b>	<b>496.200,00</b>	<b>-14.808,97</b>	<b>481.391,03</b>	<b>496.200,00</b>	<b>-14.808,97</b>
SU	22/32	<b>Summe Aufwendungen / Auszahlungen operative Gebarung</b>	<b>599.585,10</b>	<b>609.100,00</b>	<b>-9.514,90</b>	<b>602.608,30</b>	<b>607.700,00</b>	<b>-5.091,70</b>
SA	SA0/SA1	<b>SA (0) Nettoerg. (21-22) / SA (1) Geldfluss op. Geb. (31-32)</b>	<b>-255.595,85</b>	<b>-267.400,00</b>	<b>11.804,15</b>	<b>-260.474,04</b>	<b>-266.000,00</b>	<b>5.525,96</b>
SA	SA01	<b>Saldo (01) Haushaltsrücklagen (230-240)</b>	<b>0,00</b>	<b>0,00</b>	<b>0,00</b>			
SA	SA00	<b>Saldo (00) Nettoergebnis nach Haushaltsrücklagen (SA0+SA01)</b>	<b>-255.595,85</b>	<b>-267.400,00</b>	<b>11.804,15</b>			
<b>Investive Gebarung</b>								
SU	33	<b>Summe Einzahlungen investive Gebarung</b>				<b>0,00</b>	<b>0,00</b>	<b>0,00</b>
240000	042000	Amts-, Betriebs- und Geschäftsausstattung				2.136,50	0,00	2.136,50
2	3415	Ausz. f.d. Erwerb von Amts-, Betriebs- u.Geschäftsausstatt.				2.136,50	0,00	2.136,50
1	341	<b>Auszahlungen aus der Investitionstätigkeit</b>				<b>2.136,50</b>	<b>0,00</b>	<b>2.136,50</b>
SU	34	<b>Summe Auszahlungen investive Gebarung</b>				<b>2.136,50</b>	<b>0,00</b>	<b>2.136,50</b>
SA	SA2	<b>Saldo (2) Geldfluss aus der Investiven Gebarung (33-34)</b>				<b>-2.136,50</b>	<b>0,00</b>	<b>-2.136,50</b>
SA	SA3	<b>Saldo (3) Nettofinanzierungssaldo (SA1+SA2)</b>				<b>-262.610,54</b>	<b>-266.000,00</b>	<b>3.389,46</b>
<b>Finanzierungstätigkeit</b>								
SU	35	<b>Summe Einzahlungen aus der Finanzierungstätigkeit</b>				<b>0,00</b>	<b>0,00</b>	<b>0,00</b>
SU	36	<b>Summe Auszahlungen aus der Finanzierungstätigkeit</b>				<b>0,00</b>	<b>0,00</b>	<b>0,00</b>
SA	SA4	<b>Saldo (4) Geldfluss aus der Finanzierungstätigkeit (35-36)</b>				<b>0,00</b>	<b>0,00</b>	<b>0,00</b>
SA	SA5	<b>Saldo (5) Geldfluss aus VA-wirksamer Gebarung (SA3+SA4)</b>				<b>-262.610,54</b>	<b>-266.000,00</b>	<b>3.389,46</b>
<b>Verrechnung zw. operativer Gebarung und investiven Vorhaben</b>								
SA	SA51	<b>Saldo Geldfluss aus operativer Gebarung für invest. Vorhaben</b>				<b>0,00</b>	<b>0,00</b>	<b>0,00</b>

## Rechnungsabschluss 2023

### Detailnachweis RA / 240 Kindergärten - interne Vergütungen enthalten

Fonds	Konto	Bezeichnung	ERA 2023	EVA 2023	Differenz	FRA 2023	FVA 2023	Differenz
<b>Fonds 240100</b>		<b>Kindergarten Weichstetten</b>						
<b>Operative Gebarung</b>								
240100	810000	Leistungserlöse	15.402,04	13.200,00	2.202,04	14.871,41	13.200,00	1.671,41
240100	810200	Leistungserlöse (Verpflegung)	20.049,47	20.200,00	-150,53	18.858,87	20.200,00	-1.341,13
240100	810300	Leistungserlöse (Bastelbeiträge)	5.276,20	5.500,00	-223,80	5.294,02	5.500,00	-205,98
2	2114/3114	Erträge / Einzahlungen aus Leistungen	40.727,71	38.900,00	1.827,71	39.024,30	38.900,00	124,30
<b>1</b>	<b>211/311</b>	<b>Erträge / Einzahl. aus operativer Verwaltungstätigkeit</b>	<b>40.727,71</b>	<b>38.900,00</b>	<b>1.827,71</b>	<b>39.024,30</b>	<b>38.900,00</b>	<b>124,30</b>
240100	861000	Lfd. Transferz. von Ländern	242.647,97	205.600,00	37.047,97	242.647,97	205.600,00	37.047,97
240100	863200	Transfers von Sozialvers.träger (AMS)	11.319,40	11.100,00	219,40	11.291,66	11.100,00	191,66
2	2121/3121	Transferertrag / -zahlungen von Trägern des öffentl. Rechts	253.967,37	216.700,00	37.267,37	253.939,63	216.700,00	37.239,63
240100	813000	Erträge aus der Aufl. von Investitionszuschüssen	536,11	600,00	-63,89	0,00	0,00	0,00
2	2127	Nicht finanzierungswirksamer Transferertrag	536,11	600,00	-63,89	0,00	0,00	0,00
<b>1</b>	<b>212/312</b>	<b>Erträge aus Transfers / Einzahlungen aus Transfers</b>	<b>254.503,48</b>	<b>217.300,00</b>	<b>37.203,48</b>	<b>253.939,63</b>	<b>216.700,00</b>	<b>37.239,63</b>
<b>SU 21/31</b>		<b>Summe Erträge / Einzahlungen operative Gebarung</b>	<b>295.231,19</b>	<b>256.200,00</b>	<b>39.031,19</b>	<b>292.963,93</b>	<b>255.600,00</b>	<b>37.363,93</b>
240100	400000	Geringwertige Wirtschaftsg. Anlageverm.	2.138,71	2.500,00	-361,29	2.216,88	2.500,00	-283,12
240100	430000	Lebensmittel	19.659,17	20.200,00	-540,83	19.659,17	20.200,00	-540,83
240100	454000	Reinigungsmittel	1.364,66	1.800,00	-435,34	1.364,66	1.800,00	-435,34
240100	456000	Schreib-, Zeichen- und son. Büromittel	630,62	800,00	-169,38	630,62	800,00	-169,38
240100	457000	Druckwerke	662,57	500,00	162,57	662,57	500,00	162,57
240100	459000	Sonstige Verbrauchsgüter	400,43	500,00	-99,57	400,43	500,00	-99,57
240100	459100	Sonstige Verbrauchsgüter	4.227,17	4.500,00	-272,83	4.215,75	4.500,00	-284,25
2	2221/3221	Gebrauchs- und Verbrauchsgüter, Handelswaren / Auszahlungen	29.083,33	30.800,00	-1.716,67	29.150,08	30.800,00	-1.649,92
240100	600000	Energiebezüge	4.427,45	3.600,00	827,45	4.427,45	3.600,00	827,45
240100	630000	Postdienste	11,45	100,00	-88,55	11,45	100,00	-88,55
240100	631000	Telekommunikationsdienste	500,62	700,00	-199,38	495,41	700,00	-204,59
240100	640000	Rechtskosten	66,57	0,00	66,57	0,00	0,00	0,00

## Rechnungsabschluss 2023

### Detailnachweis RA / 240 Kindergärten - interne Vergütungen enthalten

Fonds	Konto	Bezeichnung	ERA 2023	EVA 2023	Differenz	FRA 2023	FVA 2023	Differenz
240100	670000	Versicherungen	392,93	400,00	-7,07	392,93	400,00	-7,07
2	2222/3222	Verwaltungs- und Betriebsaufwand / Auszahlungen	5.399,02	4.800,00	599,02	5.327,24	4.800,00	527,24
240100	700100	Betriebskosten (KG)	2.576,79	2.300,00	276,79	2.320,85	2.300,00	20,85
240100	700900	Miete Immobilie (KG)	1.743,00	1.700,00	43,00	1.743,00	1.700,00	43,00
2	2223/3223	Leasing- und Mietaufwand / Ausz. für Leasing- u. Mietaufwand	4.319,79	4.000,00	319,79	4.063,85	4.000,00	63,85
240100	616000	Instandhaltung von Maschinen u. Anlagen	16,50	500,00	-483,50	16,50	500,00	-483,50
240100	618000	Instandhaltung von son. Anlagen	123,88	500,00	-376,12	123,88	500,00	-376,12
2	2224/3224	Instandhaltung / Auszahlungen für Instandhaltung	140,38	1.000,00	-859,62	140,38	1.000,00	-859,62
240100	710000	Öffentliche Abgaben ohne Geb. gem. FAG	6,50	0,00	6,50	6,50	0,00	6,50
240100	711000	Gebühren für die Benützung gem. FAG	1.669,58	1.800,00	-130,42	1.669,58	1.800,00	-130,42
240100	720099	Vergütung Bauhof	4.092,94	6.500,00	-2.407,06	4.092,94	6.500,00	-2.407,06
240100	720199	Vergütung Verwaltung	6.515,03	5.800,00	715,03	6.515,03	5.800,00	715,03
240100	724000	Reisegebühren	289,91	100,00	189,91	289,91	100,00	189,91
240100	728000	Entgelte für sonstige Leistungen	26.386,35	23.000,00	3.386,35	26.525,29	23.000,00	3.525,29
240100	728200	Entgelte so Leistung	-142,36	0,00	-142,36	-142,36	0,00	-142,36
240100	729000	Sonstige Ausgaben	754,04	1.000,00	-245,96	754,04	1.000,00	-245,96
2	2225/3225	Sonstiger Sachaufwand / Sonstige Auszahl. aus Sachaufwand	39.571,99	38.200,00	1.371,99	39.710,93	38.200,00	1.510,93
240100	680700	Planm. Afa Amts, Betriebs/Geschäftsausstattung	387,19	400,00	-12,81	0,00	0,00	0,00
240100	695000	Wertberichtigungen zu Forderungen	20,00	0,00	20,00	0,00	0,00	0,00
2	2226/3226	Nicht finanz.wirks. Sachaufw. / Ausz. Inanspruchn.Haftungen	407,19	400,00	7,19	0,00	0,00	0,00
1	222/322	<b>Sachaufwand / Auszahlungen aus Sachaufwand</b>	<b>78.921,70</b>	<b>79.200,00</b>	<b>-278,30</b>	<b>78.392,48</b>	<b>78.800,00</b>	<b>-407,52</b>
240100	757010	Lfd. Transferz. an priv. Org.	329.885,62	323.600,00	6.285,62	329.885,62	323.600,00	6.285,62
240100	757030	Lfd. Transferz. an priv. Org. - LKA-LNK	78.711,89	77.300,00	1.411,89	78.711,89	77.300,00	1.411,89
240100	757040	Lfd. Transferz. an priv. Org. - LKA-FA	12.339,95	12.200,00	139,95	12.339,95	12.200,00	139,95
2	2234/3234	Transferaufwand / -zahlungen an Haush. & Org.o.Erwerbschar.	420.937,46	413.100,00	7.837,46	420.937,46	413.100,00	7.837,46
1	223/323	<b>Transferaufwand / Auszahlungen aus Transfers</b>	<b>420.937,46</b>	<b>413.100,00</b>	<b>7.837,46</b>	<b>420.937,46</b>	<b>413.100,00</b>	<b>7.837,46</b>
SU	22/32	<b>Summe Aufwendungen / Auszahlungen operative Gebarung</b>	<b>499.859,16</b>	<b>492.300,00</b>	<b>7.559,16</b>	<b>499.329,94</b>	<b>491.900,00</b>	<b>7.429,94</b>

## Rechnungsabschluss 2023

### Detailnachweis RA / 240 Kindergärten - interne Vergütungen enthalten

Fonds	Konto	Bezeichnung	ERA 2023	EVA 2023	Differenz	FRA 2023	FVA 2023	Differenz
SA	SA0/SA1	SA (0) Nettoerg. (21-22) / SA (1) Geldfluss op. Geb. (31-32)	-204.627,97	-236.100,00	31.472,03	-206.366,01	-236.300,00	29.933,99
SA	SA01	Saldo (01) Haushaltsrücklagen (230-240)	0,00	0,00	0,00			
SA	SA00	Saldo (00) Nettoergebnis nach Haushaltsrücklagen (SA0+SA01)	-204.627,97	-236.100,00	31.472,03			
<b>Investive Gebarung</b>								
SU	33	Summe Einzahlungen investive Gebarung				0,00	0,00	0,00
240100	042000	Amts-, Betriebs- und Geschäftsausstattung				0,00	1.000,00	-1.000,00
2	3415	Ausz. f.d. Erwerb von Amts-, Betriebs- u.Geschäftsausstatt.				0,00	1.000,00	-1.000,00
1	341	Auszahlungen aus der Investitionstätigkeit				0,00	1.000,00	-1.000,00
SU	34	Summe Auszahlungen investive Gebarung				0,00	1.000,00	-1.000,00
SA	SA2	Saldo (2) Geldfluss aus der Investiven Gebarung (33-34)				0,00	-1.000,00	1.000,00
SA	SA3	Saldo (3) Nettofinanzierungssaldo (SA1+SA2)				-206.366,01	-237.300,00	30.933,99
<b>Finanzierungstätigkeit</b>								
SU	35	Summe Einzahlungen aus der Finanzierungstätigkeit				0,00	0,00	0,00
SU	36	Summe Auszahlungen aus der Finanzierungstätigkeit				0,00	0,00	0,00
SA	SA4	Saldo (4) Geldfluss aus der Finanzierungstätigkeit (35-36)				0,00	0,00	0,00
SA	SA5	Saldo (5) Geldfluss aus VA-wirksamer Gebarung (SA3+SA4)				-206.366,01	-237.300,00	30.933,99
<b>Verrechnung zw. operativer Gebarung und investiven Vorhaben</b>								
SA	SA51	Saldo Geldfluss aus operativer Gebarung für invest. Vorhaben				0,00	0,00	0,00
<b>Fonds 240200 Kindergarten Nöstlbach</b>								
<b>Operative Gebarung</b>								
240200	810000	Leistungserlöse	11.331,49	9.600,00	1.731,49	10.863,36	9.600,00	1.263,36
240200	810200	Leistungserlöse (Verpflegung)	15.820,00	15.000,00	820,00	14.573,23	15.000,00	-426,77
240200	810300	Leistungserlöse (Bastelbeiträge)	3.572,27	3.900,00	-327,73	3.599,64	3.900,00	-300,36
2	2114/3114	Erträge / Einzahlungen aus Leistungen	30.723,76	28.500,00	2.223,76	29.036,23	28.500,00	536,23

## Rechnungsabschluss 2023

### Detailnachweis RA / 240 Kindergärten - interne Vergütungen enthalten

Fonds	Konto	Bezeichnung	ERA 2023	EVA 2023	Differenz	FRA 2023	FVA 2023	Differenz
240200	829000	Sonstige Einnahmen	466,67	500,00	-33,33	466,67	500,00	-33,33
2	2116/3116	Erträge / Einz. aus Veräußerung/GWG u. sonst. Erträge/Einz.	466,67	500,00	-33,33	466,67	500,00	-33,33
<b>1</b>	<b>211/311</b>	<b>Erträge / Einzahl. aus operativer Verwaltungstätigkeit</b>	<b>31.190,43</b>	<b>29.000,00</b>	<b>2.190,43</b>	<b>29.502,90</b>	<b>29.000,00</b>	<b>502,90</b>
240200	860000	Lfd. Transferz. von Bund	75.000,00	0,00	75.000,00	75.000,00	0,00	75.000,00
240200	861000	Lfd. Transferz. von Ländern	178.095,16	170.000,00	8.095,16	178.095,16	170.000,00	8.095,16
2	2121/3121	Transferertrag / -zahlungen von Trägern des öffentl. Rechts	253.095,16	170.000,00	83.095,16	253.095,16	170.000,00	83.095,16
<b>1</b>	<b>212/312</b>	<b>Erträge aus Transfers / Einzahlungen aus Transfers</b>	<b>253.095,16</b>	<b>170.000,00</b>	<b>83.095,16</b>	<b>253.095,16</b>	<b>170.000,00</b>	<b>83.095,16</b>
<b>SU</b>	<b>21/31</b>	<b>Summe Erträge / Einzahlungen operative Gebarung</b>	<b>284.285,59</b>	<b>199.000,00</b>	<b>85.285,59</b>	<b>282.598,06</b>	<b>199.000,00</b>	<b>83.598,06</b>
240200	400000	Geringwertige Wirtschaftsg. Anlageverm.	3.512,14	3.500,00	12,14	3.617,64	3.500,00	117,64
240200	430000	Lebensmittel	15.630,58	15.000,00	630,58	15.630,58	15.000,00	630,58
240200	454000	Reinigungsmittel	1.817,66	1.500,00	317,66	1.944,09	1.500,00	444,09
240200	456000	Schreib-, Zeichen- und son. Büromittel	823,57	700,00	123,57	823,57	700,00	123,57
240200	457000	Druckwerke	909,66	500,00	409,66	952,84	500,00	452,84
240200	459000	Sonstige Verbrauchsgüter	227,62	500,00	-272,38	248,10	500,00	-251,90
240200	459100	Sonstige Verbrauchsgüter	2.557,55	2.900,00	-342,45	2.765,27	2.900,00	-134,73
2	2221/3221	Gebrauchs- und Verbrauchsgüter, Handelswaren / Auszahlungen	25.478,78	24.600,00	878,78	25.982,09	24.600,00	1.382,09
240200	600000	Energiebezüge	4.114,96	4.200,00	-85,04	4.371,04	4.200,00	171,04
240200	630000	Postdienste	28,00	100,00	-72,00	28,00	100,00	-72,00
240200	631000	Telekommunikationsdienste	582,47	500,00	82,47	579,87	500,00	79,87
240200	640000	Rechtskosten	73,97	0,00	73,97	0,00	0,00	0,00
240200	670000	Versicherungen	659,27	700,00	-40,73	659,27	700,00	-40,73
2	2222/3222	Verwaltungs- und Betriebsaufwand / Auszahlungen	5.458,67	5.500,00	-41,33	5.638,18	5.500,00	138,18
240200	700100	Betriebskosten (KG)	3.661,92	3.400,00	261,92	3.419,39	3.400,00	19,39
240200	700900	Miete Immobilie (KG)	2.184,00	2.200,00	-16,00	2.184,00	2.200,00	-16,00
240200	700950	Miete Mobilien (KG)	688,00	700,00	-12,00	688,00	700,00	-12,00
2	2223/3223	Leasing- und Mietaufwand / Ausz. für Leasing- u. Mietaufwand	6.533,92	6.300,00	233,92	6.291,39	6.300,00	-8,61
240200	614000	Instandhaltung von Gebäuden	18,23	100,00	-81,77	0,00	100,00	-100,00



## Rechnungsabschluss 2023

### Detailnachweis RA / 240 Kindergärten - interne Vergütungen enthalten

Fonds	Konto	Bezeichnung	ERA 2023	EVA 2023	Differenz	FRA 2023	FVA 2023	Differenz
240200	616000	Instandhaltung von Maschinen u. Anlagen	0,00	400,00	-400,00	0,00	400,00	-400,00
240200	618000	Instandhaltung von son. Anlagen	205,07	200,00	5,07	205,07	200,00	5,07
<b>2</b>	<b>2224/3224</b>	<b>Instandhaltung / Auszahlungen für Instandhaltung</b>	<b>223,30</b>	<b>700,00</b>	<b>-476,70</b>	<b>205,07</b>	<b>700,00</b>	<b>-494,93</b>
240200	690000	Schadensfälle	255,44	0,00	255,44	0,00	0,00	0,00
240200	710000	Öffentliche Abgaben ohne Geb. gem. FAG	0,63	0,00	0,63	0,63	0,00	0,63
240200	711000	Gebühren für die Benützung gem. FAG	2.100,72	2.000,00	100,72	2.100,72	2.000,00	100,72
240200	720099	Vergütung Bauhof	6.026,50	6.500,00	-473,50	6.026,50	6.500,00	-473,50
240200	720199	Vergütung Verwaltung	4.253,15	4.100,00	153,15	4.253,15	4.100,00	153,15
240200	724000	Reisegebühren	332,77	100,00	232,77	332,77	100,00	232,77
240200	728000	Entgelte für sonstige Leistungen	8.816,57	2.000,00	6.816,57	8.819,36	2.000,00	6.819,36
240200	728200	Entgelte so Leistung	-127,39	0,00	-127,39	-127,39	0,00	-127,39
240200	729000	Sonstige Ausgaben	1.112,30	700,00	412,30	1.112,30	700,00	412,30
<b>2</b>	<b>2225/3225</b>	<b>Sonstiger Sachaufwand / Sonstige Auszahl. aus Sachaufwand</b>	<b>22.770,69</b>	<b>15.400,00</b>	<b>7.370,69</b>	<b>22.518,04</b>	<b>15.400,00</b>	<b>7.118,04</b>
240200	680700	Planm. Afa Amts, Betriebs/Geschäftsausstattung	245,20	400,00	-154,80	0,00	0,00	0,00
240200	695000	Wertberichtigungen zu Forderungen	199,60	0,00	199,60	0,00	0,00	0,00
<b>2</b>	<b>2226/3226</b>	<b>Nicht finanz.wirks. Sachaufw. / Ausz. Inanspruchn.Haftungen</b>	<b>444,80</b>	<b>400,00</b>	<b>44,80</b>	<b>0,00</b>	<b>0,00</b>	<b>0,00</b>
<b>1</b>	<b>222/322</b>	<b>Sachaufwand / Auszahlungen aus Sachaufwand</b>	<b>60.910,16</b>	<b>52.900,00</b>	<b>8.010,16</b>	<b>60.634,77</b>	<b>52.500,00</b>	<b>8.134,77</b>
240200	786000	Kapitaltransf. an Betei. der Gem./des -verbandes	75.000,00	0,00	75.000,00	0,00	0,00	0,00
<b>2</b>	<b>2232/3232</b>	<b>Transferaufwand / -zahlungen an Beteiligten</b>	<b>75.000,00</b>	<b>0,00</b>	<b>75.000,00</b>	<b>0,00</b>	<b>0,00</b>	<b>0,00</b>
240200	757010	Lfd. Transferz. an priv. Org.	292.970,57	293.400,00	-429,43	292.970,57	293.400,00	-429,43
240200	757030	Lfd. Transferz. an priv. Org. - LKA-LNK	65.066,62	65.100,00	-33,38	65.066,62	65.100,00	-33,38
240200	757040	Lfd. Transferz. an priv. Org. - LKA-FA	10.732,83	10.800,00	-67,17	10.732,83	10.800,00	-67,17
<b>2</b>	<b>2234/3234</b>	<b>Transferaufwand / -zahlungen an Haush. &amp; Org.o.Erwerbschar.</b>	<b>368.770,02</b>	<b>369.300,00</b>	<b>-529,98</b>	<b>368.770,02</b>	<b>369.300,00</b>	<b>-529,98</b>
<b>1</b>	<b>223/323</b>	<b>Transferaufwand / Auszahlungen aus Transfers</b>	<b>443.770,02</b>	<b>369.300,00</b>	<b>74.470,02</b>	<b>368.770,02</b>	<b>369.300,00</b>	<b>-529,98</b>
<b>SU</b>	<b>22/32</b>	<b>Summe Aufwendungen / Auszahlungen operative Gebarung</b>	<b>504.680,18</b>	<b>422.200,00</b>	<b>82.480,18</b>	<b>429.404,79</b>	<b>421.800,00</b>	<b>7.604,79</b>
<b>SA</b>	<b>SA0/SA1</b>	<b>SA (0) Nettoerg. (21-22) / SA (1) Geldfluss op. Geb. (31-32)</b>	<b>-220.394,59</b>	<b>-223.200,00</b>	<b>2.805,41</b>	<b>-146.806,73</b>	<b>-222.800,00</b>	<b>75.993,27</b>
<b>SA</b>	<b>SA01</b>	<b>Saldo (01) Haushaltsrücklagen (230-240)</b>	<b>0,00</b>	<b>0,00</b>	<b>0,00</b>			

## Rechnungsabschluss 2023

### Detailnachweis RA / 240 Kindergärten - interne Vergütungen enthalten

Fonds	Konto	Bezeichnung	ERA 2023	EVA 2023	Differenz	FRA 2023	FVA 2023	Differenz
SA	SA00	Saldo (00) Nettoergebnis nach Haushaltsrücklagen (SA0+SA01)	-220.394,59	-223.200,00	2.805,41			
<b>Investive Gebarung</b>								
SU	33	Summe Einzahlungen investive Gebarung				0,00	0,00	0,00
240200	786000	Kapitaltransf. an Betei. der Gem./des -verbandes				75.000,00	0,00	75.000,00
2	3432	Kapitaltransferzahlungen an Beteiligungen				75.000,00	0,00	75.000,00
1	343	Auszahlungen aus Kapitaltransfers				75.000,00	0,00	75.000,00
SU	34	Summe Auszahlungen investive Gebarung				75.000,00	0,00	75.000,00
SA	SA2	Saldo (2) Geldfluss aus der Investiven Gebarung (33-34)				-75.000,00	0,00	-75.000,00
SA	SA3	Saldo (3) Nettofinanzierungssaldo (SA1+SA2)				-221.806,73	-222.800,00	993,27
<b>Finanzierungstätigkeit</b>								
SU	35	Summe Einzahlungen aus der Finanzierungstätigkeit				0,00	0,00	0,00
SU	36	Summe Auszahlungen aus der Finanzierungstätigkeit				0,00	0,00	0,00
SA	SA4	Saldo (4) Geldfluss aus der Finanzierungstätigkeit (35-36)				0,00	0,00	0,00
SA	SA5	Saldo (5) Geldfluss aus VA-wirksamer Gebarung (SA3+SA4)				-221.806,73	-222.800,00	993,27
<b>Verrechnung zw. operativer Gebarung und investiven Vorhaben</b>								
SA	SA51	Saldo Geldfluss aus operativer Gebarung für invest. Vorhaben				0,00	0,00	0,00
<b>Fonds 240700 Kindergartentransport</b>								
<b>Operative Gebarung</b>								
240700	810100	Leistungserlöse	4.769,69	4.000,00	769,69	3.145,62	4.000,00	-854,38
2	2114/3114	Erträge / Einzahlungen aus Leistungen	4.769,69	4.000,00	769,69	3.145,62	4.000,00	-854,38
240700	817000	Erträge aus der Auf. von sonst. RSt	87,48	0,00	87,48	0,00	0,00	0,00
2	2117	Nicht finanzierungswirksame operative Erträge	87,48	0,00	87,48	0,00	0,00	0,00
1	211/311	Erträge / Einzahl. aus operativer Verwaltungstätigkeit	4.857,17	4.000,00	857,17	3.145,62	4.000,00	-854,38
240700	861000	Lfd. Transferz. von Ländern	19.076,52	20.000,00	-923,48	19.076,52	20.000,00	-923,48

## Rechnungsabschluss 2023

### Detailnachweis RA / 240 Kindergärten - interne Vergütungen enthalten

Fonds	Konto	Bezeichnung	ERA 2023	EVA 2023	Differenz	FRA 2023	FVA 2023	Differenz
2	2121/3121	Transferertrag / -zahlungen von Trägern des öffentl. Rechts	19.076,52	20.000,00	-923,48	19.076,52	20.000,00	-923,48
<b>1</b>	<b>212/312</b>	<b>Erträge aus Transfers / Einzahlungen aus Transfers</b>	<b>19.076,52</b>	<b>20.000,00</b>	<b>-923,48</b>	<b>19.076,52</b>	<b>20.000,00</b>	<b>-923,48</b>
<b>SU</b>	<b>21/31</b>	<b>Summe Erträge / Einzahlungen operative Gebarung</b>	<b>23.933,69</b>	<b>24.000,00</b>	<b>-66,31</b>	<b>22.222,14</b>	<b>24.000,00</b>	<b>-1.777,86</b>
240700	511000	Geldb. Vertragsbed. in handw. Verwendung	10.670,57	10.800,00	-129,43	10.670,57	10.800,00	-129,43
2	2211/3211	Personalaufwand / Ausz. (Bezüge, Nebengeb., Mehrleistungen)	10.670,57	10.800,00	-129,43	10.670,57	10.800,00	-129,43
240700	580000	Dienstgeberbeiträge FLAF	408,35	400,00	8,35	408,35	400,00	8,35
240700	582000	Sonst. DG-Beiträge zur soz. Sicherheit	2.614,62	2.600,00	14,62	2.614,62	2.600,00	14,62
240700	590000	Freiwillige Sozialleistungen (nur Parl.)	73,50	100,00	-26,50	73,50	100,00	-26,50
2	2212/3212	Gesetzlicher und freiwilliger Sozialaufwand / Auszahlungen	3.096,47	3.100,00	-3,53	3.096,47	3.100,00	-3,53
240700	592000	Dot. von Rückstel. für Jubiläumswendungen	0,00	100,00	-100,00	0,00	0,00	0,00
2	2214	Nicht finanzierungswirksamer Personalaufwand	0,00	100,00	-100,00	0,00	0,00	0,00
<b>1</b>	<b>221/321</b>	<b>Personalaufwand / Auszahlungen aus Personalaufwand</b>	<b>13.767,04</b>	<b>14.000,00</b>	<b>-232,96</b>	<b>13.767,04</b>	<b>13.900,00</b>	<b>-132,96</b>
240700	621000	Sonstige Transporte	14.755,83	28.000,00	-13.244,17	26.541,22	28.000,00	-1.458,78
2	2222/3222	Verwaltungs- und Betriebsaufwand / Auszahlungen	14.755,83	28.000,00	-13.244,17	26.541,22	28.000,00	-1.458,78
240700	728000	Entgelte für sonstige Leistungen	59,27	0,00	59,27	57,63	0,00	57,63
2	2225/3225	Sonstiger Sachaufwand / Sonstige Auszahl. aus Sachaufwand	59,27	0,00	59,27	57,63	0,00	57,63
<b>1</b>	<b>222/322</b>	<b>Sachaufwand / Auszahlungen aus Sachaufwand</b>	<b>14.815,10</b>	<b>28.000,00</b>	<b>-13.184,90</b>	<b>26.598,85</b>	<b>28.000,00</b>	<b>-1.401,15</b>
<b>SU</b>	<b>22/32</b>	<b>Summe Aufwendungen / Auszahlungen operative Gebarung</b>	<b>28.582,14</b>	<b>42.000,00</b>	<b>-13.417,86</b>	<b>40.365,89</b>	<b>41.900,00</b>	<b>-1.534,11</b>
<b>SA</b>	<b>SA0/SA1</b>	<b>SA (0) Nettoerg. (21-22) / SA (1) Geldfluss op. Geb. (31-32)</b>	<b>-4.648,45</b>	<b>-18.000,00</b>	<b>13.351,55</b>	<b>-18.143,75</b>	<b>-17.900,00</b>	<b>-243,75</b>
<b>SA</b>	<b>SA01</b>	<b>Saldo (01) Haushaltsrücklagen (230-240)</b>	<b>0,00</b>	<b>0,00</b>	<b>0,00</b>			
<b>SA</b>	<b>SA00</b>	<b>Saldo (00) Nettoergebnis nach Haushaltsrücklagen (SA0+SA01)</b>	<b>-4.648,45</b>	<b>-18.000,00</b>	<b>13.351,55</b>			
<b>Investive Gebarung</b>								
<b>SU</b>	<b>33</b>	<b>Summe Einzahlungen investive Gebarung</b>				<b>0,00</b>	<b>0,00</b>	<b>0,00</b>
<b>SU</b>	<b>34</b>	<b>Summe Auszahlungen investive Gebarung</b>				<b>0,00</b>	<b>0,00</b>	<b>0,00</b>
<b>SA</b>	<b>SA2</b>	<b>Saldo (2) Geldfluss aus der Investiven Gebarung (33-34)</b>				<b>0,00</b>	<b>0,00</b>	<b>0,00</b>
<b>SA</b>	<b>SA3</b>	<b>Saldo (3) Nettofinanzierungssaldo (SA1+SA2)</b>				<b>-18.143,75</b>	<b>-17.900,00</b>	<b>-243,75</b>

## Rechnungsabschluss 2023

### Detailnachweis RA / 240 Kindergärten - interne Vergütungen enthalten

Fonds	Konto	Bezeichnung	ERA 2023	EVA 2023	Differenz	FRA 2023	FVA 2023	Differenz
<b>Finanzierungstätigkeit</b>								
SU	35	Summe Einzahlungen aus der Finanzierungstätigkeit				0,00	0,00	0,00
SU	36	Summe Auszahlungen aus der Finanzierungstätigkeit				0,00	0,00	0,00
SA	SA4	Saldo (4) Geldfluss aus der Finanzierungstätigkeit (35-36)				0,00	0,00	0,00
SA	SA5	Saldo (5) Geldfluss aus VA-wirksamer Gebarung (SA3+SA4)				-18.143,75	-17.900,00	-243,75
<b>Verrechnung zw. operativer Gebarung und investiven Vorhaben</b>								
SA	SA51	Saldo Geldfluss aus operativer Gebarung für invest. Vorhaben				0,00	0,00	0,00
<b>Fonds 240800 Krabbelstube St. Marien</b>								
<b>Operative Gebarung</b>								
240800	810000	Leistungserlöse	14.865,22	12.200,00	2.665,22	14.665,22	12.200,00	2.465,22
240800	810200	Leistungserlöse (Verpflegung)	6.516,26	5.800,00	716,26	5.727,18	5.800,00	-72,82
240800	810300	Leistungserlöse (Bastelbeiträge)	1.898,86	1.900,00	-1,14	2.040,71	1.900,00	140,71
2	2114/3114	Erträge / Einzahlungen aus Leistungen	23.280,34	19.900,00	3.380,34	22.433,11	19.900,00	2.533,11
<b>1</b>	<b>211/311</b>	<b>Erträge / Einzahl. aus operativer Verwaltungstätigkeit</b>	<b>23.280,34</b>	<b>19.900,00</b>	<b>3.380,34</b>	<b>22.433,11</b>	<b>19.900,00</b>	<b>2.533,11</b>
240800	861000	Lfd. Transferz. von Ländern	90.548,10	90.500,00	48,10	90.548,10	90.500,00	48,10
240800	863200	Transfers von Sozialvers.träger (AMS)	12.090,87	11.900,00	190,87	13.318,29	11.900,00	1.418,29
2	2121/3121	Transferertrag / -zahlungen von Trägern des öffentl. Rechts	102.638,97	102.400,00	238,97	103.866,39	102.400,00	1.466,39
<b>1</b>	<b>212/312</b>	<b>Erträge aus Transfers / Einzahlungen aus Transfers</b>	<b>102.638,97</b>	<b>102.400,00</b>	<b>238,97</b>	<b>103.866,39</b>	<b>102.400,00</b>	<b>1.466,39</b>
<b>SU</b>	<b>21/31</b>	<b>Summe Erträge / Einzahlungen operative Gebarung</b>	<b>125.919,31</b>	<b>122.300,00</b>	<b>3.619,31</b>	<b>126.299,50</b>	<b>122.300,00</b>	<b>3.999,50</b>
240800	400000	Geringwertige Wirtschaftsg. Anlageverm.	1.717,01	1.800,00	-82,99	1.642,83	1.800,00	-157,17
240800	430000	Lebensmittel	6.462,30	5.800,00	662,30	6.462,30	5.800,00	662,30
240800	454000	Reinigungsmittel	1.645,37	1.500,00	145,37	1.645,37	1.500,00	145,37
240800	456000	Schreib-, Zeichen- und son. Büromittel	539,93	700,00	-160,07	539,93	700,00	-160,07
240800	457000	Druckwerke	978,42	800,00	178,42	921,51	800,00	121,51
240800	459000	Sonstige Verbrauchsgüter	61,07	500,00	-438,93	139,34	500,00	-360,66

## Rechnungsabschluss 2023

### Detailnachweis RA / 240 Kindergärten - interne Vergütungen enthalten

Fonds	Konto	Bezeichnung	ERA 2023	EVA 2023	Differenz	FRA 2023	FVA 2023	Differenz
240800	459100	Sonstige Verbrauchsgüter	1.536,66	1.500,00	36,66	1.732,12	1.500,00	232,12
<b>2</b>	<b>2221/3221</b>	<b>Gebrauchs- und Verbrauchsgüter, Handelswaren / Auszahlungen</b>	<b>12.940,76</b>	<b>12.600,00</b>	<b>340,76</b>	<b>13.083,40</b>	<b>12.600,00</b>	<b>483,40</b>
240800	600000	Energiebezüge	2.666,84	2.300,00	366,84	2.666,84	2.300,00	366,84
240800	630000	Postdienste	27,89	100,00	-72,11	27,89	100,00	-72,11
240800	631000	Telekommunikationsdienste	293,02	400,00	-106,98	295,72	400,00	-104,28
240800	640000	Rechtskosten	36,98	0,00	36,98	0,00	0,00	0,00
240800	670000	Versicherungen	652,48	700,00	-47,52	652,48	700,00	-47,52
<b>2</b>	<b>2222/3222</b>	<b>Verwaltungs- und Betriebsaufwand / Auszahlungen</b>	<b>3.677,21</b>	<b>3.500,00</b>	<b>177,21</b>	<b>3.642,93</b>	<b>3.500,00</b>	<b>142,93</b>
240800	700100	Betriebskosten (KG)	2.439,94	2.300,00	139,94	2.289,42	2.300,00	-10,58
240800	700900	Miete Immobilie (KG)	3.732,71	3.000,00	732,71	3.660,89	3.000,00	660,89
240800	700950	Miete Mobilien (KG)	1.741,00	2.500,00	-759,00	1.741,00	2.500,00	-759,00
<b>2</b>	<b>2223/3223</b>	<b>Leasing- und Mietaufwand / Ausz. für Leasing- u. Mietaufwand</b>	<b>7.913,65</b>	<b>7.800,00</b>	<b>113,65</b>	<b>7.691,31</b>	<b>7.800,00</b>	<b>-108,69</b>
240800	616000	Instandhaltung von Maschinen u. Anlagen	0,00	500,00	-500,00	50,95	500,00	-449,05
240800	618000	Instandhaltung von son. Anlagen	34,42	100,00	-65,58	34,42	100,00	-65,58
<b>2</b>	<b>2224/3224</b>	<b>Instandhaltung / Auszahlungen für Instandhaltung</b>	<b>34,42</b>	<b>600,00</b>	<b>-565,58</b>	<b>85,37</b>	<b>600,00</b>	<b>-514,63</b>
240800	710000	Öffentliche Abgaben ohne Geb. gem. FAG	3,40	0,00	3,40	3,40	0,00	3,40
240800	711000	Gebühren für die Benützung gem. FAG	1.734,77	1.700,00	34,77	1.734,77	1.700,00	34,77
240800	720099	Vergütung Bauhof	2.490,17	3.000,00	-509,83	2.490,17	3.000,00	-509,83
240800	720199	Vergütung Verwaltung	5.146,42	4.800,00	346,42	5.146,42	4.800,00	346,42
240800	724000	Reisegebühren	33,58	0,00	33,58	33,58	0,00	33,58
240800	728000	Entgelte für sonstige Leistungen	18.395,63	15.500,00	2.895,63	19.916,23	15.500,00	4.416,23
240800	728200	Entgelte so Leistung	-49,34	0,00	-49,34	-49,34	0,00	-49,34
240800	729000	Sonstige Ausgaben	553,31	400,00	153,31	553,31	400,00	153,31
<b>2</b>	<b>2225/3225</b>	<b>Sonstiger Sachaufwand / Sonstige Auszahl. aus Sachaufwand</b>	<b>28.307,94</b>	<b>25.400,00</b>	<b>2.907,94</b>	<b>29.828,54</b>	<b>25.400,00</b>	<b>4.428,54</b>
<b>1</b>	<b>222/322</b>	<b>Sachaufwand / Auszahlungen aus Sachaufwand</b>	<b>52.873,98</b>	<b>49.900,00</b>	<b>2.973,98</b>	<b>54.331,55</b>	<b>49.900,00</b>	<b>4.431,55</b>
240800	757010	Lfd. Transferz. an priv. Org.	178.646,36	173.100,00	5.546,36	178.646,36	173.100,00	5.546,36
240800	757030	Lfd. Transferz. an priv. Org. - LKA-LNK	38.785,97	39.000,00	-214,03	38.785,97	39.000,00	-214,03

## Rechnungsabschluss 2023

### Detailnachweis RA / 240 Kindergärten - interne Vergütungen enthalten

Fonds	Konto	Bezeichnung	ERA 2023	EVA 2023	Differenz	FRA 2023	FVA 2023	Differenz
240800	757040	Lfd. Transferz. an priv. Org. - LKA-FA	4.961,34	5.000,00	-38,66	4.961,34	5.000,00	-38,66
2	2234/3234	Transferaufwand / -zahlungen an Haush. & Org.o.Erwerbschar.	222.393,67	217.100,00	5.293,67	222.393,67	217.100,00	5.293,67
<b>1</b>	<b>223/323</b>	<b>Transferaufwand / Auszahlungen aus Transfers</b>	<b>222.393,67</b>	<b>217.100,00</b>	<b>5.293,67</b>	<b>222.393,67</b>	<b>217.100,00</b>	<b>5.293,67</b>
<b>SU</b>	<b>22/32</b>	<b>Summe Aufwendungen / Auszahlungen operative Gebarung</b>	<b>275.267,65</b>	<b>267.000,00</b>	<b>8.267,65</b>	<b>276.725,22</b>	<b>267.000,00</b>	<b>9.725,22</b>
<b>SA</b>	<b>SA0/SA1</b>	<b>SA (0) Nettoerg. (21-22) / SA (1) Geldfluss op. Geb. (31-32)</b>	<b>-149.348,34</b>	<b>-144.700,00</b>	<b>-4.648,34</b>	<b>-150.425,72</b>	<b>-144.700,00</b>	<b>-5.725,72</b>
<b>SA</b>	<b>SA01</b>	<b>Saldo (01) Haushaltsrücklagen (230-240)</b>	<b>0,00</b>	<b>0,00</b>	<b>0,00</b>			
<b>SA</b>	<b>SA00</b>	<b>Saldo (00) Nettoergebnis nach Haushaltsrücklagen (SA0+SA01)</b>	<b>-149.348,34</b>	<b>-144.700,00</b>	<b>-4.648,34</b>			
<b>Investive Gebarung</b>								
<b>SU</b>	<b>33</b>	<b>Summe Einzahlungen investive Gebarung</b>				<b>0,00</b>	<b>0,00</b>	<b>0,00</b>
<b>SU</b>	<b>34</b>	<b>Summe Auszahlungen investive Gebarung</b>				<b>0,00</b>	<b>0,00</b>	<b>0,00</b>
<b>SA</b>	<b>SA2</b>	<b>Saldo (2) Geldfluss aus der Investiven Gebarung (33-34)</b>				<b>0,00</b>	<b>0,00</b>	<b>0,00</b>
<b>SA</b>	<b>SA3</b>	<b>Saldo (3) Nettofinanzierungssaldo (SA1+SA2)</b>				<b>-150.425,72</b>	<b>-144.700,00</b>	<b>-5.725,72</b>
<b>Finanzierungstätigkeit</b>								
<b>SU</b>	<b>35</b>	<b>Summe Einzahlungen aus der Finanzierungstätigkeit</b>				<b>0,00</b>	<b>0,00</b>	<b>0,00</b>
<b>SU</b>	<b>36</b>	<b>Summe Auszahlungen aus der Finanzierungstätigkeit</b>				<b>0,00</b>	<b>0,00</b>	<b>0,00</b>
<b>SA</b>	<b>SA4</b>	<b>Saldo (4) Geldfluss aus der Finanzierungstätigkeit (35-36)</b>				<b>0,00</b>	<b>0,00</b>	<b>0,00</b>
<b>SA</b>	<b>SA5</b>	<b>Saldo (5) Geldfluss aus VA-wirksamer Gebarung (SA3+SA4)</b>				<b>-150.425,72</b>	<b>-144.700,00</b>	<b>-5.725,72</b>
<b>Verrechnung zw. operativer Gebarung und investiven Vorhaben</b>								
<b>SA</b>	<b>SA51</b>	<b>Saldo Geldfluss aus operativer Gebarung für invest. Vorhaben</b>				<b>0,00</b>	<b>0,00</b>	<b>0,00</b>
<b>Fonds 240810 Krabbelstube Weichstetten</b>								
<b>Operative Gebarung</b>								
240810	810000	Leistungserlöse	11.838,78	11.000,00	838,78	11.056,97	11.000,00	56,97
240810	810200	Leistungserlöse (Verpflegung)	6.261,76	5.800,00	461,76	5.229,04	5.800,00	-570,96
240810	810300	Leistungserlöse (Bastelbeiträge)	1.880,63	1.700,00	180,63	1.954,35	1.700,00	254,35

## Rechnungsabschluss 2023

### Detailnachweis RA / 240 Kindergärten - interne Vergütungen enthalten

Fonds	Konto	Bezeichnung	ERA 2023	EVA 2023	Differenz	FRA 2023	FVA 2023	Differenz
2	2114/3114	Erträge / Einzahlungen aus Leistungen	19.981,17	18.500,00	1.481,17	18.240,36	18.500,00	-259,64
<b>1</b>	<b>211/311</b>	<b>Erträge / Einzahl. aus operativer Verwaltungstätigkeit</b>	<b>19.981,17</b>	<b>18.500,00</b>	<b>1.481,17</b>	<b>18.240,36</b>	<b>18.500,00</b>	<b>-259,64</b>
240810	861000	Lfd. Transferz. von Ländern	84.655,40	110.700,00	-26.044,60	84.655,40	110.700,00	-26.044,60
2	2121/3121	Transferertrag / -zahlungen von Trägern des öffentl. Rechts	84.655,40	110.700,00	-26.044,60	84.655,40	110.700,00	-26.044,60
<b>1</b>	<b>212/312</b>	<b>Erträge aus Transfers / Einzahlungen aus Transfers</b>	<b>84.655,40</b>	<b>110.700,00</b>	<b>-26.044,60</b>	<b>84.655,40</b>	<b>110.700,00</b>	<b>-26.044,60</b>
<b>SU</b>	<b>21/31</b>	<b>Summe Erträge / Einzahlungen operative Gebarung</b>	<b>104.636,57</b>	<b>129.200,00</b>	<b>-24.563,43</b>	<b>102.895,76</b>	<b>129.200,00</b>	<b>-26.304,24</b>
240810	400000	Geringwertige Wirtschaftsg. Anlageverm.	900,77	1.000,00	-99,23	959,39	1.000,00	-40,61
240810	430000	Lebensmittel	7.423,25	5.800,00	1.623,25	7.423,25	5.800,00	1.623,25
240810	454000	Reinigungsmittel	791,82	1.000,00	-208,18	791,82	1.000,00	-208,18
240810	456000	Schreib-, Zeichen- und son. Büromittel	415,98	500,00	-84,02	415,98	500,00	-84,02
240810	457000	Druckwerke	362,15	300,00	62,15	362,15	300,00	62,15
240810	459000	Sonstige Verbrauchsgüter	282,79	300,00	-17,21	282,79	300,00	-17,21
240810	459100	Sonstige Verbrauchsgüter	949,17	900,00	49,17	941,56	900,00	41,56
2	2221/3221	Gebrauchs- und Verbrauchsgüter, Handelswaren / Auszahlungen	11.125,93	9.800,00	1.325,93	11.176,94	9.800,00	1.376,94
240810	600000	Energiebezüge	3.143,79	2.800,00	343,79	3.143,79	2.800,00	343,79
240810	630000	Postdienste	7,64	100,00	-92,36	7,64	100,00	-92,36
240810	631000	Telekommunikationsdienste	290,93	400,00	-109,07	295,72	400,00	-104,28
240810	640000	Rechtskosten	44,38	0,00	44,38	0,00	0,00	0,00
240810	670000	Versicherungen	261,95	300,00	-38,05	261,95	300,00	-38,05
2	2222/3222	Verwaltungs- und Betriebsaufwand / Auszahlungen	3.748,69	3.600,00	148,69	3.709,10	3.600,00	109,10
240810	700100	Betriebskosten (KG)	1.717,86	1.700,00	17,86	1.740,63	1.700,00	40,63
240810	700900	Miete Immobilie (KG)	1.197,00	1.400,00	-203,00	1.197,00	1.400,00	-203,00
2	2223/3223	Leasing- und Mietaufwand / Ausz. für Leasing- u. Mietaufwand	2.914,86	3.100,00	-185,14	2.937,63	3.100,00	-162,37
240810	616000	Instandhaltung von Maschinen u. Anlagen	11,00	300,00	-289,00	11,00	300,00	-289,00
240810	618000	Instandhaltung von son. Anlagen	82,60	100,00	-17,40	82,60	100,00	-17,40
2	2224/3224	Instandhaltung / Auszahlungen für Instandhaltung	93,60	400,00	-306,40	93,60	400,00	-306,40
240810	710000	Öffentliche Abgaben ohne Geb. gem. FAG	4,80	0,00	4,80	4,80	0,00	4,80

## Rechnungsabschluss 2023

### Detailnachweis RA / 240 Kindergärten - interne Vergütungen enthalten

Fonds	Konto	Bezeichnung	ERA 2023	EVA 2023	Differenz	FRA 2023	FVA 2023	Differenz
240810	711000	Gebühren für die Benützung gem. FAG	1.085,44	1.300,00	-214,56	1.085,44	1.300,00	-214,56
240810	720099	Vergütung Bauhof	2.225,96	3.000,00	-774,04	2.225,96	3.000,00	-774,04
240810	720199	Vergütung Verwaltung	3.441,09	3.000,00	441,09	3.441,09	3.000,00	441,09
240810	724000	Reisegebühren	262,08	100,00	162,08	262,08	100,00	162,08
240810	728000	Entgelte für sonstige Leistungen	17.140,15	14.000,00	3.140,15	17.408,46	14.000,00	3.408,46
240810	728200	Entgelte so Leistung	-38,48	0,00	-38,48	-38,48	0,00	-38,48
240810	729000	Sonstige Ausgaben	77,78	300,00	-222,22	77,78	300,00	-222,22
<b>2</b>	<b>2225/3225</b>	<b>Sonstiger Sachaufwand / Sonstige Auszahl. aus Sachaufwand</b>	<b>24.198,82</b>	<b>21.700,00</b>	<b>2.498,82</b>	<b>24.467,13</b>	<b>21.700,00</b>	<b>2.767,13</b>
240810	680700	Planm. Afa Amts, Betriebs/Geschäftsausstattung	99,43	0,00	99,43	0,00	0,00	0,00
<b>2</b>	<b>2226/3226</b>	<b>Nicht finanz.wirks. Sachaufw. / Ausz. Inanspruchn.Haftungen</b>	<b>99,43</b>	<b>0,00</b>	<b>99,43</b>	<b>0,00</b>	<b>0,00</b>	<b>0,00</b>
<b>1</b>	<b>222/322</b>	<b>Sachaufwand / Auszahlungen aus Sachaufwand</b>	<b>42.181,33</b>	<b>38.600,00</b>	<b>3.581,33</b>	<b>42.384,40</b>	<b>38.600,00</b>	<b>3.784,40</b>
240810	786000	Kapitaltransf. an Betei. der Gem./des -verbandes	2.902,27	2.900,00	2,27	0,00	0,00	0,00
<b>2</b>	<b>2232/3232</b>	<b>Transferaufwand / -zahlungen an Beteiligten</b>	<b>2.902,27</b>	<b>2.900,00</b>	<b>2,27</b>	<b>0,00</b>	<b>0,00</b>	<b>0,00</b>
240810	757010	Lfd. Transferz. an priv. Org.	142.465,96	124.900,00	17.565,96	142.465,96	124.900,00	17.565,96
240810	757030	Lfd. Transferz. an priv. Org. - LKA-LNK	33.001,49	28.500,00	4.501,49	33.001,49	28.500,00	4.501,49
240810	757040	Lfd. Transferz. an priv. Org. - LKA-FA	5.419,52	4.700,00	719,52	5.419,52	4.700,00	719,52
<b>2</b>	<b>2234/3234</b>	<b>Transferaufwand / -zahlungen an Haush. &amp; Org.o.Erwerbschar.</b>	<b>180.886,97</b>	<b>158.100,00</b>	<b>22.786,97</b>	<b>180.886,97</b>	<b>158.100,00</b>	<b>22.786,97</b>
<b>1</b>	<b>223/323</b>	<b>Transferaufwand / Auszahlungen aus Transfers</b>	<b>183.789,24</b>	<b>161.000,00</b>	<b>22.789,24</b>	<b>180.886,97</b>	<b>158.100,00</b>	<b>22.786,97</b>
<b>SU</b>	<b>22/32</b>	<b>Summe Aufwendungen / Auszahlungen operative Gebarung</b>	<b>225.970,57</b>	<b>199.600,00</b>	<b>26.370,57</b>	<b>223.271,37</b>	<b>196.700,00</b>	<b>26.571,37</b>
<b>SA</b>	<b>SA0/SA1</b>	<b>SA (0) Nettoerg. (21-22) / SA (1) Geldfluss op. Geb. (31-32)</b>	<b>-121.334,00</b>	<b>-70.400,00</b>	<b>-50.934,00</b>	<b>-120.375,61</b>	<b>-67.500,00</b>	<b>-52.875,61</b>
240810	895000	Entnahmen von allgemeinen Haushaltsrücklagen	2.902,27	2.900,00	2,27			
<b>2</b>	<b>2301</b>	<b>Entnahmen von Haushaltsrücklagen</b>	<b>2.902,27</b>	<b>2.900,00</b>	<b>2,27</b>			
<b>1</b>	<b>230</b>	<b>Entnahmen von Haushaltsrücklagen</b>	<b>2.902,27</b>	<b>2.900,00</b>	<b>2,27</b>			
<b>SA</b>	<b>SA01</b>	<b>Saldo (01) Haushaltsrücklagen (230-240)</b>	<b>2.902,27</b>	<b>2.900,00</b>	<b>2,27</b>			
<b>SA</b>	<b>SA00</b>	<b>Saldo (00) Nettoergebnis nach Haushaltsrücklagen (SA0+SA01)</b>	<b>-118.431,73</b>	<b>-67.500,00</b>	<b>-50.931,73</b>			

#### Investive Gebarung



## Rechnungsabschluss 2023

### Detailnachweis RA / 240 Kindergärten - interne Vergütungen enthalten

Fonds	Konto	Bezeichnung	ERA 2023	EVA 2023	Differenz	FRA 2023	FVA 2023	Differenz
<b>SU 33</b>		<b>Summe Einzahlungen investive Gebarung</b>				<b>0,00</b>	<b>0,00</b>	<b>0,00</b>
240810	042000	Amts-, Betriebs- und Geschäftsausstattung				0,00	1.000,00	-1.000,00
2	3415	Ausz. f.d. Erwerb von Amts-, Betriebs- u. Geschäftsausstatt.				0,00	1.000,00	-1.000,00
<b>1 341</b>		<b>Auszahlungen aus der Investitionstätigkeit</b>				<b>0,00</b>	<b>1.000,00</b>	<b>-1.000,00</b>
240810	786000	Kapitaltransf. an Betei. der Gem./des -verbandes				2.902,27	2.900,00	2,27
2	3432	Kapitaltransferzahlungen an Beteiligungen				2.902,27	2.900,00	2,27
<b>1 343</b>		<b>Auszahlungen aus Kapitaltransfers</b>				<b>2.902,27</b>	<b>2.900,00</b>	<b>2,27</b>
<b>SU 34</b>		<b>Summe Auszahlungen investive Gebarung</b>				<b>2.902,27</b>	<b>3.900,00</b>	<b>-997,73</b>
<b>SA SA2</b>		<b>Saldo (2) Geldfluss aus der Investiven Gebarung (33-34)</b>				<b>-2.902,27</b>	<b>-3.900,00</b>	<b>997,73</b>
<b>SA SA3</b>		<b>Saldo (3) Nettofinanzierungssaldo (SA1+SA2)</b>				<b>-123.277,88</b>	<b>-71.400,00</b>	<b>-51.877,88</b>
<b>Finanzierungstätigkeit</b>								
<b>SU 35</b>		<b>Summe Einzahlungen aus der Finanzierungstätigkeit</b>				<b>0,00</b>	<b>0,00</b>	<b>0,00</b>
<b>SU 36</b>		<b>Summe Auszahlungen aus der Finanzierungstätigkeit</b>				<b>0,00</b>	<b>0,00</b>	<b>0,00</b>
<b>SA SA4</b>		<b>Saldo (4) Geldfluss aus der Finanzierungstätigkeit (35-36)</b>				<b>0,00</b>	<b>0,00</b>	<b>0,00</b>
<b>SA SA5</b>		<b>Saldo (5) Geldfluss aus VA-wirksamer Gebarung (SA3+SA4)</b>				<b>-123.277,88</b>	<b>-71.400,00</b>	<b>-51.877,88</b>
<b>Verrechnung zw. operativer Gebarung und investiven Vorhaben</b>								
<b>SA SA51</b>		<b>Saldo Geldfluss aus operativer Gebarung für invest. Vorhaben</b>				<b>0,00</b>	<b>0,00</b>	<b>0,00</b>
<b>Fonds 240820 Krabbelstube Nöstlbach</b>								
<b>Operative Gebarung</b>								
240820	810000	Leistungserlöse	6.543,06	7.400,00	-856,94	6.844,87	7.400,00	-555,13
240820	810200	Leistungserlöse (Verpflegung)	2.047,65	1.200,00	847,65	1.380,87	1.200,00	180,87
240820	810300	Leistungserlöse (Bastelbeiträge)	1.029,18	1.100,00	-70,82	1.063,53	1.100,00	-36,47
2	2114/3114	Erträge / Einzahlungen aus Leistungen	9.619,89	9.700,00	-80,11	9.289,27	9.700,00	-410,73
240820	829000	Sonstige Einnahmen	233,33	200,00	33,33	233,33	200,00	33,33
2	2116/3116	Erträge / Einz. aus Veräußerung/GWG u. sonst. Erträge/Einz.	233,33	200,00	33,33	233,33	200,00	33,33

## Rechnungsabschluss 2023

### Detailnachweis RA / 240 Kindergärten - interne Vergütungen enthalten

Fonds	Konto	Bezeichnung	ERA 2023	EVA 2023	Differenz	FRA 2023	FVA 2023	Differenz
240820	819000	Abschreibungen und Wertberichtigungen	95,40	0,00	95,40	0,00	0,00	0,00
2	2117	Nicht finanzierungswirksame operative Erträge	95,40	0,00	95,40	0,00	0,00	0,00
<b>1</b>	<b>211/311</b>	<b>Erträge / Einzahl. aus operativer Verwaltungstätigkeit</b>	<b>9.948,62</b>	<b>9.900,00</b>	<b>48,62</b>	<b>9.522,60</b>	<b>9.900,00</b>	<b>-377,40</b>
240820	861000	Lfd. Transferz. von Ländern	46.505,80	46.500,00	5,80	46.505,80	46.500,00	5,80
2	2121/3121	Transferertrag / -zahlungen von Trägern des öffentl. Rechts	46.505,80	46.500,00	5,80	46.505,80	46.500,00	5,80
<b>1</b>	<b>212/312</b>	<b>Erträge aus Transfers / Einzahlungen aus Transfers</b>	<b>46.505,80</b>	<b>46.500,00</b>	<b>5,80</b>	<b>46.505,80</b>	<b>46.500,00</b>	<b>5,80</b>
<b>SU</b>	<b>21/31</b>	<b>Summe Erträge / Einzahlungen operative Gebarung</b>	<b>56.454,42</b>	<b>56.400,00</b>	<b>54,42</b>	<b>56.028,40</b>	<b>56.400,00</b>	<b>-371,60</b>
240820	400000	Geringwertige Wirtschaftsg. Anlageverm.	1.315,77	1.500,00	-184,23	1.368,52	1.500,00	-131,48
240820	430000	Lebensmittel	2.437,72	1.200,00	1.237,72	2.437,72	1.200,00	1.237,72
240820	454000	Reinigungsmittel	908,08	900,00	8,08	971,30	900,00	71,30
240820	456000	Schreib-, Zeichen- und son. Büromittel	521,24	500,00	21,24	521,24	500,00	21,24
240820	457000	Druckwerke	509,87	300,00	209,87	509,87	300,00	209,87
240820	459000	Sonstige Verbrauchsgüter	116,24	300,00	-183,76	116,24	300,00	-183,76
240820	459100	Sonstige Verbrauchsgüter	756,06	800,00	-43,94	756,06	800,00	-43,94
2	2221/3221	Gebrauchs- und Verbrauchsgüter, Handelswaren / Auszahlungen	6.564,98	5.500,00	1.064,98	6.680,95	5.500,00	1.180,95
240820	600000	Energiebezüge	2.057,59	2.200,00	-142,41	2.157,72	2.200,00	-42,28
240820	630000	Postdienste	14,00	100,00	-86,00	14,00	100,00	-86,00
240820	631000	Telekommunikationsdienste	253,25	300,00	-46,75	255,95	300,00	-44,05
240820	640000	Rechtskosten	36,98	0,00	36,98	0,00	0,00	0,00
240820	670000	Versicherungen	329,63	400,00	-70,37	329,63	400,00	-70,37
2	2222/3222	Verwaltungs- und Betriebsaufwand / Auszahlungen	2.691,45	3.000,00	-308,55	2.757,30	3.000,00	-242,70
240820	700100	Betriebskosten (KG)	1.830,96	1.700,00	130,96	1.709,70	1.700,00	9,70
240820	700900	Miete Immobilie (KG)	1.092,00	1.100,00	-8,00	1.092,00	1.100,00	-8,00
2	2223/3223	Leasing- und Mietaufwand / Ausz. für Leasing- u. Mietaufwand	2.922,96	2.800,00	122,96	2.801,70	2.800,00	1,70
240820	614000	Instandhaltung von Gebäuden	9,12	0,00	9,12	0,00	0,00	0,00
240820	616000	Instandhaltung von Maschinen u. Anlagen	0,00	200,00	-200,00	0,00	200,00	-200,00
240820	618000	Instandhaltung von son. Anlagen	102,55	100,00	2,55	102,55	100,00	2,55

## Rechnungsabschluss 2023

### Detailnachweis RA / 240 Kindergärten - interne Vergütungen enthalten

Fonds	Konto	Bezeichnung	ERA 2023	EVA 2023	Differenz	FRA 2023	FVA 2023	Differenz
2	2224/3224	Instandhaltung / Auszahlungen für Instandhaltung	111,67	300,00	-188,33	102,55	300,00	-197,45
240820	711000	Gebühren für die Benützung gem. FAG	1.140,72	1.000,00	140,72	1.140,72	1.000,00	140,72
240820	720099	Vergütung Bauhof	2.039,50	3.000,00	-960,50	2.039,50	3.000,00	-960,50
240820	720199	Vergütung Verwaltung	2.956,25	2.700,00	256,25	2.956,25	2.700,00	256,25
240820	724000	Reisegebühren	114,12	100,00	14,12	114,12	100,00	14,12
240820	728000	Entgelte für sonstige Leistungen	3.997,24	800,00	3.197,24	3.990,77	800,00	3.190,77
240820	728200	Entgelte so Leistung	-9,73	0,00	-9,73	-9,73	0,00	-9,73
240820	729000	Sonstige Ausgaben	458,99	300,00	158,99	458,99	300,00	158,99
2	2225/3225	Sonstiger Sachaufwand / Sonstige Auszahl. aus Sachaufwand	10.697,09	7.900,00	2.797,09	10.690,62	7.900,00	2.790,62
240820	680700	Planm. Afa Amts, Betriebs/Geschäftsausstattung	400,53	0,00	400,53	0,00	0,00	0,00
2	2226/3226	Nicht finanz.wirks. Sachaufw. / Ausz. Inanspruchn.Haftungen	400,53	0,00	400,53	0,00	0,00	0,00
<b>1</b>	<b>222/322</b>	<b>Sachaufwand / Auszahlungen aus Sachaufwand</b>	<b>23.388,68</b>	<b>19.500,00</b>	<b>3.888,68</b>	<b>23.033,12</b>	<b>19.500,00</b>	<b>3.533,12</b>
240820	757010	Lfd. Transferz. an priv. Org.	81.731,19	81.800,00	-68,81	81.731,19	81.800,00	-68,81
240820	757030	Lfd. Transferz. an priv. Org. - LKA-LNK	18.711,27	18.800,00	-88,73	18.711,27	18.800,00	-88,73
240820	757040	Lfd. Transferz. an priv. Org. - LKA-FA	2.031,09	2.100,00	-68,91	2.031,09	2.100,00	-68,91
2	2234/3234	Transferaufwand / -zahlungen an Haush. & Org.o.Erwerbschar.	102.473,55	102.700,00	-226,45	102.473,55	102.700,00	-226,45
<b>1</b>	<b>223/323</b>	<b>Transferaufwand / Auszahlungen aus Transfers</b>	<b>102.473,55</b>	<b>102.700,00</b>	<b>-226,45</b>	<b>102.473,55</b>	<b>102.700,00</b>	<b>-226,45</b>
<b>SU</b>	<b>22/32</b>	<b>Summe Aufwendungen / Auszahlungen operative Gebarung</b>	<b>125.862,23</b>	<b>122.200,00</b>	<b>3.662,23</b>	<b>125.506,67</b>	<b>122.200,00</b>	<b>3.306,67</b>
<b>SA</b>	<b>SA0/SA1</b>	<b>SA (0) Nettoerg. (21-22) / SA (1) Geldfluss op. Geb. (31-32)</b>	<b>-69.407,81</b>	<b>-65.800,00</b>	<b>-3.607,81</b>	<b>-69.478,27</b>	<b>-65.800,00</b>	<b>-3.678,27</b>
<b>SA</b>	<b>SA01</b>	<b>Saldo (01) Haushaltsrücklagen (230-240)</b>	<b>0,00</b>	<b>0,00</b>	<b>0,00</b>			
<b>SA</b>	<b>SA00</b>	<b>Saldo (00) Nettoergebnis nach Haushaltsrücklagen (SA0+SA01)</b>	<b>-69.407,81</b>	<b>-65.800,00</b>	<b>-3.607,81</b>			
<b>Investive Gebarung</b>								
<b>SU</b>	<b>33</b>	<b>Summe Einzahlungen investive Gebarung</b>				<b>0,00</b>	<b>0,00</b>	<b>0,00</b>
240820	042000	Amts-, Betriebs- und Geschäftsausstattung				4.005,33	0,00	4.005,33
2	3415	Ausz. f.d. Erwerb von Amts-, Betriebs- u.Geschäftsausstatt.				4.005,33	0,00	4.005,33
<b>1</b>	<b>341</b>	<b>Auszahlungen aus der Investitionstätigkeit</b>				<b>4.005,33</b>	<b>0,00</b>	<b>4.005,33</b>

## Rechnungsabschluss 2023

### Detailnachweis RA / 240 Kindergärten - interne Vergütungen enthalten

Fonds	Konto	Bezeichnung	ERA 2023	EVA 2023	Differenz	FRA 2023	FVA 2023	Differenz
SU	34	Summe Auszahlungen investive Gebarung				4.005,33	0,00	4.005,33
SA	SA2	Saldo (2) Geldfluss aus der Investiven Gebarung (33-34)				-4.005,33	0,00	-4.005,33
SA	SA3	Saldo (3) Nettofinanzierungssaldo (SA1+SA2)				-73.483,60	-65.800,00	-7.683,60
<b>Finanzierungstätigkeit</b>								
SU	35	Summe Einzahlungen aus der Finanzierungstätigkeit				0,00	0,00	0,00
SU	36	Summe Auszahlungen aus der Finanzierungstätigkeit				0,00	0,00	0,00
SA	SA4	Saldo (4) Geldfluss aus der Finanzierungstätigkeit (35-36)				0,00	0,00	0,00
SA	SA5	Saldo (5) Geldfluss aus VA-wirksamer Gebarung (SA3+SA4)				-73.483,60	-65.800,00	-7.683,60
<b>Verrechnung zw. operativer Gebarung und investiven Vorhaben</b>								
SA	SA51	Saldo Geldfluss aus operativer Gebarung für invest. Vorhaben				0,00	0,00	0,00
<b>Fonds 240900 Kindergärten</b>								
<b>Operative Gebarung</b>								
240900	816700	Kostenbeiträge für sonst. Leist. (Gastbeiträge)	37.580,00	20.500,00	17.080,00	26.020,00	20.500,00	5.520,00
2	2114/3114	Erträge / Einzahlungen aus Leistungen	37.580,00	20.500,00	17.080,00	26.020,00	20.500,00	5.520,00
1	211/311	Erträge / Einzahl. aus operativer Verwaltungstätigkeit	37.580,00	20.500,00	17.080,00	26.020,00	20.500,00	5.520,00
SU	21/31	Summe Erträge / Einzahlungen operative Gebarung	37.580,00	20.500,00	17.080,00	26.020,00	20.500,00	5.520,00
240900	720700	Gastbeiträge	31.329,21	14.400,00	16.929,21	30.042,21	14.400,00	15.642,21
2	2225/3225	Sonstiger Sachaufwand / Sonstige Auszahl. aus Sachaufwand	31.329,21	14.400,00	16.929,21	30.042,21	14.400,00	15.642,21
1	222/322	Sachaufwand / Auszahlungen aus Sachaufwand	31.329,21	14.400,00	16.929,21	30.042,21	14.400,00	15.642,21
SU	22/32	Summe Aufwendungen / Auszahlungen operative Gebarung	31.329,21	14.400,00	16.929,21	30.042,21	14.400,00	15.642,21
SA	SA0/SA1	SA (0) Nettoerg. (21-22) / SA (1) Geldfluss op. Geb. (31-32)	6.250,79	6.100,00	150,79	-4.022,21	6.100,00	-10.122,21
SA	SA01	Saldo (01) Haushaltsrücklagen (230-240)	0,00	0,00	0,00			
SA	SA00	Saldo (00) Nettoergebnis nach Haushaltsrücklagen (SA0+SA01)	6.250,79	6.100,00	150,79			
<b>Investive Gebarung</b>								

## Rechnungsabschluss 2023

### Detailnachweis RA / 240 Kindergärten - interne Vergütungen enthalten

Fonds	Konto	Bezeichnung	ERA 2023	EVA 2023	Differenz	FRA 2023	FVA 2023	Differenz
SU	33	Summe Einzahlungen investive Gebarung				0,00	0,00	0,00
SU	34	Summe Auszahlungen investive Gebarung				0,00	0,00	0,00
SA	SA2	Saldo (2) Geldfluss aus der Investiven Gebarung (33-34)				0,00	0,00	0,00
SA	SA3	Saldo (3) Nettofinanzierungssaldo (SA1+SA2)				-4.022,21	6.100,00	-10.122,21
<b>Finanzierungstätigkeit</b>								
SU	35	Summe Einzahlungen aus der Finanzierungstätigkeit				0,00	0,00	0,00
SU	36	Summe Auszahlungen aus der Finanzierungstätigkeit				0,00	0,00	0,00
SA	SA4	Saldo (4) Geldfluss aus der Finanzierungstätigkeit (35-36)				0,00	0,00	0,00
SA	SA5	Saldo (5) Geldfluss aus VA-wirksamer Gebarung (SA3+SA4)				-4.022,21	6.100,00	-10.122,21
<b>Verrechnung zw. operativer Gebarung und investiven Vorhaben</b>								
SA	SA51	Saldo Geldfluss aus operativer Gebarung für invest. Vorhaben				0,00	0,00	0,00
<b>UA 240 Kindergärten</b>								
UA 240	SA0/SA1	SA (0) Nettoerg. (21-22) / SA (1) Geldfluss op. Geb. (31-32)	-1.019.106,22	-1.019.500,00	393,78	-976.092,34	-1.014.900,00	38.807,66
UA 240	SA00	Saldo (00) Nettoergebnis nach Haushaltsrücklagen (SA0+SA01)	-1.016.203,95	-1.016.600,00	396,05			
UA 240	SA2	Saldo (2) Geldfluss aus der Investiven Gebarung (33-34)				-84.044,10	-4.900,00	-79.144,10
UA 240	SA3	Saldo (3) Nettofinanzierungssaldo (SA1+SA2)				-1.060.136,44	-1.019.800,00	-40.336,44
UA 240	SA4	Saldo (4) Geldfluss aus der Finanzierungstätigkeit (35-36)				0,00	0,00	0,00
UA 240	SA5	Saldo (5) Geldfluss aus VA-wirksamer Gebarung (SA3+SA4)				-1.060.136,44	-1.019.800,00	-40.336,44
UA 240	SA51	Saldo Geldfluss aus operativer Gebarung für invest. Vorhaben				0,00	0,00	0,00

**Rechnungsabschluss 2023**  
**Detailnachweis RA / 240 Kindergärten - interne Vergütungen enthalten**

Fonds	Konto	Bezeichnung	ERA 2023	EVA 2023	Differenz	FRA 2023	FVA 2023	Differenz
<b>A 24</b>		<b>Vorschulische Erziehung</b>						
A 24	SA0/SA1	SA (0) Nettoerg. (21-22) / SA (1) Geldfluss op. Geb. (31-32)	-1.019.106,22	-1.019.500,00	393,78	-976.092,34	-1.014.900,00	38.807,66
A 24	SA00	Saldo (00) Nettoergebnis nach Haushaltsrücklagen (SA0+SA01)	-1.016.203,95	-1.016.600,00	396,05			
A 24	SA2	Saldo (2) Geldfluss aus der Investiven Gebarung (33-34)				-84.044,10	-4.900,00	-79.144,10
A 24	SA3	Saldo (3) Nettofinanzierungssaldo (SA1+SA2)				-1.060.136,44	-1.019.800,00	-40.336,44
A 24	SA4	Saldo (4) Geldfluss aus der Finanzierungstätigkeit (35-36)				0,00	0,00	0,00
A 24	SA5	Saldo (5) Geldfluss aus VA-wirksamer Gebarung (SA3+SA4)				-1.060.136,44	-1.019.800,00	-40.336,44
A 24	SA51	Saldo Geldfluss aus operativer Gebarung für invest. Vorhaben				0,00	0,00	0,00

## Rechnungsabschluss 2023

### Detailnachweis RA / 250 Horte für Schülerinnen und Schüler - interne Vergütungen enthalten

Fonds	Konto	Bezeichnung	ERA 2023	EVA 2023	Differenz	FRA 2023	FVA 2023	Differenz
<b>Fonds 250000</b>		<b>Horte für Schülerinnen und Schüler</b>						
<b>Operative Gebarung</b>								
250000	810000	Leistungserlöse	76.382,65	75.300,00	1.082,65	75.705,96	75.300,00	405,96
250000	810200	Leistungserlöse (Verpflegung)	33.060,00	34.200,00	-1.140,00	30.520,00	34.200,00	-3.680,00
250000	810300	Leistungserlöse (Bastelbeiträge)	6.321,54	6.000,00	321,54	6.239,38	6.000,00	239,38
2	2114/3114	Erträge / Einzahlungen aus Leistungen	115.764,19	115.500,00	264,19	112.465,34	115.500,00	-3.034,66
250000	817000	Erträge aus der Auf. von sonst. RSt	207,03	0,00	207,03	0,00	0,00	0,00
2	2117	Nicht finanzierungswirksame operative Erträge	207,03	0,00	207,03	0,00	0,00	0,00
<b>1</b>	<b>211/311</b>	<b>Erträge / Einzahl. aus operativer Verwaltungstätigkeit</b>	<b>115.971,22</b>	<b>115.500,00</b>	<b>471,22</b>	<b>112.465,34</b>	<b>115.500,00</b>	<b>-3.034,66</b>
250000	861000	Lfd. Transferz. von Ländern	160.526,20	160.500,00	26,20	160.526,20	160.500,00	26,20
2	2121/3121	Transferertrag / -zahlungen von Trägern des öffentl. Rechts	160.526,20	160.500,00	26,20	160.526,20	160.500,00	26,20
<b>1</b>	<b>212/312</b>	<b>Erträge aus Transfers / Einzahlungen aus Transfers</b>	<b>160.526,20</b>	<b>160.500,00</b>	<b>26,20</b>	<b>160.526,20</b>	<b>160.500,00</b>	<b>26,20</b>
<b>SU</b>	<b>21/31</b>	<b>Summe Erträge / Einzahlungen operative Gebarung</b>	<b>276.497,42</b>	<b>276.000,00</b>	<b>497,42</b>	<b>272.991,54</b>	<b>276.000,00</b>	<b>-3.008,46</b>
250000	511000	Geldb. Vertragsbed. in handw. Verwendung	16.006,92	15.800,00	206,92	16.006,92	15.800,00	206,92
250000	523000	Geldb. der nicht ganzj. besch. Arbeiter:innen	1.415,40	0,00	1.415,40	1.415,40	0,00	1.415,40
250000	569000	Sonstige Nebengebühren	225,00	200,00	25,00	225,00	200,00	25,00
2	2211/3211	Personalaufwand / Ausz. (Bezüge, Nebengeb., Mehrleistungen)	17.647,32	16.000,00	1.647,32	17.647,32	16.000,00	1.647,32
250000	580000	Dienstgeberbeiträge FLAF	652,97	600,00	52,97	652,97	600,00	52,97
250000	582000	Sonst. DG-Beiträge zur soz. Sicherheit	3.796,62	3.600,00	196,62	3.796,62	3.600,00	196,62
2	2212/3212	Gesetzlicher und freiwilliger Sozialaufwand / Auszahlungen	4.449,59	4.200,00	249,59	4.449,59	4.200,00	249,59
250000	541000	Sachb. VB handw. Ver	155,80	0,00	155,80	0,00	0,00	0,00
2	2213/3213	Sonstiger Personalaufwand / Ausz. aus sonst. Personalaufw.	155,80	0,00	155,80	0,00	0,00	0,00
250000	592000	Dot. von Rückstel. für Jubiläumswendungen	4,96	100,00	-95,04	0,00	0,00	0,00
2	2214	Nicht finanzierungswirksamer Personalaufwand	4,96	100,00	-95,04	0,00	0,00	0,00
<b>1</b>	<b>221/321</b>	<b>Personalaufwand / Auszahlungen aus Personalaufwand</b>	<b>22.257,67</b>	<b>20.300,00</b>	<b>1.957,67</b>	<b>22.096,91</b>	<b>20.200,00</b>	<b>1.896,91</b>
250000	400000	Geringwertige Wirtschaftsg. Anlageverm.	1.402,46	2.000,00	-597,54	1.402,46	2.000,00	-597,54

## Rechnungsabschluss 2023

## Detailnachweis RA / 250 Horte für Schülerinnen und Schüler - interne Vergütungen enthalten

Fonds	Konto	Bezeichnung	ERA 2023	EVA 2023	Differenz	FRA 2023	FVA 2023	Differenz
250000	430000	Lebensmittel	37.929,82	34.200,00	3.729,82	37.929,82	34.200,00	3.729,82
250000	454000	Reinigungsmittel	525,53	500,00	25,53	525,53	500,00	25,53
250000	456000	Schreib-, Zeichen- und son. Büromittel	513,23	700,00	-186,77	513,23	700,00	-186,77
250000	457000	Druckwerke	295,40	300,00	-4,60	863,92	300,00	563,92
250000	459000	Sonstige Verbrauchsgüter	809,73	900,00	-90,27	809,73	900,00	-90,27
250000	459100	Sonstige Verbrauchsgüter	5.312,15	4.000,00	1.312,15	5.312,15	4.000,00	1.312,15
2	2221/3221	Gebrauchs- und Verbrauchsgüter, Handelswaren / Auszahlungen	46.788,32	42.600,00	4.188,32	47.356,84	42.600,00	4.756,84
250000	600000	Energiebezüge	1.256,93	1.600,00	-343,07	1.256,93	1.600,00	-343,07
250000	630000	Postdienste	27,30	100,00	-72,70	27,30	100,00	-72,70
250000	631000	Telekommunikationsdienste	96,00	0,00	96,00	96,10	0,00	96,10
250000	640000	Rechtskosten	110,95	0,00	110,95	0,00	0,00	0,00
2	2222/3222	Verwaltungs- und Betriebsaufwand / Auszahlungen	1.491,18	1.700,00	-208,82	1.380,33	1.700,00	-319,67
250000	700100	Betriebskosten (KG)	7.282,15	6.600,00	682,15	7.282,15	6.600,00	682,15
250000	700900	Miete Immobilie (KG)	1.644,00	2.300,00	-656,00	1.644,00	2.300,00	-656,00
2	2223/3223	Leasing- und Mietaufwand / Ausz. für Leasing- u. Mietaufwand	8.926,15	8.900,00	26,15	8.926,15	8.900,00	26,15
250000	616000	Instandhaltung von Maschinen u. Anlagen	0,00	100,00	-100,00	0,00	100,00	-100,00
250000	618000	Instandhaltung von son. Anlagen	5,67	100,00	-94,33	5,67	100,00	-94,33
2	2224/3224	Instandhaltung / Auszahlungen für Instandhaltung	5,67	200,00	-194,33	5,67	200,00	-194,33
250000	710000	Öffentliche Abgaben ohne Geb. gem. FAG	59,00	0,00	59,00	59,00	0,00	59,00
250000	720199	Vergütung Verwaltung	7.417,98	6.000,00	1.417,98	7.417,98	6.000,00	1.417,98
250000	728000	Entgelte für sonstige Leistungen	19.864,80	25.500,00	-5.635,20	21.557,73	25.500,00	-3.942,27
250000	728200	Entgelte so Leistung	-277,99	0,00	-277,99	-277,99	0,00	-277,99
250000	729000	Sonstige Ausgaben	380,08	500,00	-119,92	380,08	500,00	-119,92
2	2225/3225	Sonstiger Sachaufwand / Sonstige Auszahl. aus Sachaufwand	27.443,87	32.000,00	-4.556,13	29.136,80	32.000,00	-2.863,20
250000	680700	Planm. Afa Amts, Betriebs/Geschäftsausstattung	1.313,09	1.600,00	-286,91	0,00	0,00	0,00
2	2226/3226	Nicht finanz.wirks. Sachaufw. / Ausz. Inanspruchn.Haftungen	1.313,09	1.600,00	-286,91	0,00	0,00	0,00
1	222/322	<b>Sachaufwand / Auszahlungen aus Sachaufwand</b>	<b>85.968,28</b>	<b>87.000,00</b>	<b>-1.031,72</b>	<b>86.805,79</b>	<b>85.400,00</b>	<b>1.405,79</b>



**Rechnungsabschluss 2023****Detailnachweis RA / 250 Horte für Schülerinnen und Schüler - interne Vergütungen enthalten**

Fonds	Konto	Bezeichnung	ERA 2023	EVA 2023	Differenz	FRA 2023	FVA 2023	Differenz
250000	757010	Lfd. Transferz. an priv. Org.	193.093,31	189.200,00	3.893,31	193.093,31	189.200,00	3.893,31
250000	757030	Lfd. Transferz. an priv. Org. - LKA-LNK	42.680,05	41.300,00	1.380,05	42.680,05	41.300,00	1.380,05
250000	757040	Lfd. Transferz. an priv. Org. - LKA-FA	7.213,38	7.000,00	213,38	7.213,38	7.000,00	213,38
2	2234/3234	Transferaufwand / -zahlungen an Haush. & Org.o.Erwerbschar.	242.986,74	237.500,00	5.486,74	242.986,74	237.500,00	5.486,74
1	223/323	<b>Transferaufwand / Auszahlungen aus Transfers</b>	<b>242.986,74</b>	<b>237.500,00</b>	<b>5.486,74</b>	<b>242.986,74</b>	<b>237.500,00</b>	<b>5.486,74</b>
SU	22/32	<b>Summe Aufwendungen / Auszahlungen operative Gebarung</b>	<b>351.212,69</b>	<b>344.800,00</b>	<b>6.412,69</b>	<b>351.889,44</b>	<b>343.100,00</b>	<b>8.789,44</b>
SA	SA0/SA1	<b>SA (0) Nettoerg. (21-22) / SA (1) Geldfluss op. Geb. (31-32)</b>	<b>-74.715,27</b>	<b>-68.800,00</b>	<b>-5.915,27</b>	<b>-78.897,90</b>	<b>-67.100,00</b>	<b>-11.797,90</b>
SA	SA01	<b>Saldo (01) Haushaltsrücklagen (230-240)</b>	<b>0,00</b>	<b>0,00</b>	<b>0,00</b>			
SA	SA00	<b>Saldo (00) Nettoergebnis nach Haushaltsrücklagen (SA0+SA01)</b>	<b>-74.715,27</b>	<b>-68.800,00</b>	<b>-5.915,27</b>			
<b>Investive Gebarung</b>								
SU	33	<b>Summe Einzahlungen investive Gebarung</b>				<b>0,00</b>	<b>0,00</b>	<b>0,00</b>
SU	34	<b>Summe Auszahlungen investive Gebarung</b>				<b>0,00</b>	<b>0,00</b>	<b>0,00</b>
SA	SA2	<b>Saldo (2) Geldfluss aus der Investiven Gebarung (33-34)</b>				<b>0,00</b>	<b>0,00</b>	<b>0,00</b>
SA	SA3	<b>Saldo (3) Nettofinanzierungssaldo (SA1+SA2)</b>				<b>-78.897,90</b>	<b>-67.100,00</b>	<b>-11.797,90</b>
<b>Finanzierungstätigkeit</b>								
SU	35	<b>Summe Einzahlungen aus der Finanzierungstätigkeit</b>				<b>0,00</b>	<b>0,00</b>	<b>0,00</b>
SU	36	<b>Summe Auszahlungen aus der Finanzierungstätigkeit</b>				<b>0,00</b>	<b>0,00</b>	<b>0,00</b>
SA	SA4	<b>Saldo (4) Geldfluss aus der Finanzierungstätigkeit (35-36)</b>				<b>0,00</b>	<b>0,00</b>	<b>0,00</b>
SA	SA5	<b>Saldo (5) Geldfluss aus VA-wirksamer Gebarung (SA3+SA4)</b>				<b>-78.897,90</b>	<b>-67.100,00</b>	<b>-11.797,90</b>
<b>Verrechnung zw. operativer Gebarung und investiven Vorhaben</b>								
SA	SA51	<b>Saldo Geldfluss aus operativer Gebarung für invest. Vorhaben</b>				<b>0,00</b>	<b>0,00</b>	<b>0,00</b>
<b>Fonds 250100 Schülerhort Weichstetten</b>								
<b>Operative Gebarung</b>								
250100	810000	Leistungserlöse	28.516,34	27.900,00	616,34	28.248,15	27.900,00	348,15

## Rechnungsabschluss 2023

## Detailnachweis RA / 250 Horte für Schülerinnen und Schüler - interne Vergütungen enthalten

Fonds	Konto	Bezeichnung	ERA 2023	EVA 2023	Differenz	FRA 2023	FVA 2023	Differenz
250100	810200	Leistungserlöse (Verpflegung)	17.479,28	16.700,00	779,28	16.312,00	16.700,00	-388,00
250100	810300	Leistungserlöse (Bastelbeiträge)	2.461,55	2.400,00	61,55	2.427,03	2.400,00	27,03
2	2114/3114	Erträge / Einzahlungen aus Leistungen	48.457,17	47.000,00	1.457,17	46.987,18	47.000,00	-12,82
<b>1</b>	<b>211/311</b>	<b>Erträge / Einzahl. aus operativer Verwaltungstätigkeit</b>	<b>48.457,17</b>	<b>47.000,00</b>	<b>1.457,17</b>	<b>46.987,18</b>	<b>47.000,00</b>	<b>-12,82</b>
250100	861000	Lfd. Transferz. von Ländern	88.415,09	92.800,00	-4.384,91	88.415,09	92.800,00	-4.384,91
2	2121/3121	Transferertrag / -zahlungen von Trägern des öffentl. Rechts	88.415,09	92.800,00	-4.384,91	88.415,09	92.800,00	-4.384,91
<b>1</b>	<b>212/312</b>	<b>Erträge aus Transfers / Einzahlungen aus Transfers</b>	<b>88.415,09</b>	<b>92.800,00</b>	<b>-4.384,91</b>	<b>88.415,09</b>	<b>92.800,00</b>	<b>-4.384,91</b>
<b>SU</b>	<b>21/31</b>	<b>Summe Erträge / Einzahlungen operative Gebarung</b>	<b>136.872,26</b>	<b>139.800,00</b>	<b>-2.927,74</b>	<b>135.402,27</b>	<b>139.800,00</b>	<b>-4.397,73</b>
250100	400000	Geringwertige Wirtschaftsg. Anlageverm.	908,55	1.000,00	-91,45	967,17	1.000,00	-32,83
250100	430000	Lebensmittel	16.182,16	16.700,00	-517,84	16.182,16	16.700,00	-517,84
250100	454000	Reinigungsmittel	970,68	800,00	170,68	970,68	800,00	170,68
250100	456000	Schreib-, Zeichen- und son. Büromittel	195,07	100,00	95,07	195,07	100,00	95,07
250100	457000	Druckwerke	58,73	100,00	-41,27	58,73	100,00	-41,27
250100	459000	Sonstige Verbrauchsgüter	167,86	300,00	-132,14	236,00	300,00	-64,00
250100	459100	Sonstige Verbrauchsgüter	1.356,72	2.000,00	-643,28	1.348,57	2.000,00	-651,43
2	2221/3221	Gebrauchs- und Verbrauchsgüter, Handelswaren / Auszahlungen	19.839,77	21.000,00	-1.160,23	19.958,38	21.000,00	-1.041,62
250100	600000	Energiebezüge	3.244,82	2.700,00	544,82	3.244,82	2.700,00	544,82
250100	630000	Postdienste	8,18	100,00	-91,82	8,18	100,00	-91,82
250100	631000	Telekommunikationsdienste	286,62	0,00	286,62	286,40	0,00	286,40
250100	640000	Rechtskosten	110,95	0,00	110,95	0,00	0,00	0,00
250100	670000	Versicherungen	280,66	400,00	-119,34	280,66	400,00	-119,34
2	2222/3222	Verwaltungs- und Betriebsaufwand / Auszahlungen	3.931,23	3.200,00	731,23	3.820,06	3.200,00	620,06
250100	700100	Betriebskosten (KG)	1.840,57	1.800,00	40,57	1.740,63	1.800,00	-59,37
250100	700900	Miete Immobilie (KG)	1.260,00	1.200,00	60,00	1.260,00	1.200,00	60,00
2	2223/3223	Leasing- und Mietaufwand / Ausz. für Leasing- u. Mietaufwand	3.100,57	3.000,00	100,57	3.000,63	3.000,00	0,63
250100	616000	Instandhaltung von Maschinen u. Anlagen	11,78	0,00	11,78	11,78	0,00	11,78
250100	618000	Instandhaltung von son. Anlagen	88,49	100,00	-11,51	88,49	100,00	-11,51

## Rechnungsabschluss 2023

## Detailnachweis RA / 250 Horte für Schülerinnen und Schüler - interne Vergütungen enthalten

Fonds	Konto	Bezeichnung	ERA 2023	EVA 2023	Differenz	FRA 2023	FVA 2023	Differenz
2	2224/3224	Instandhaltung / Auszahlungen für Instandhaltung	100,27	100,00	0,27	100,27	100,00	0,27
250100	710000	Öffentliche Abgaben ohne Geb. gem. FAG	4,80	0,00	4,80	4,80	0,00	4,80
250100	711000	Gebühren für die Benützung gem. FAG	1.206,56	1.200,00	6,56	1.206,56	1.200,00	6,56
250100	720099	Vergütung Bauhof	1.232,10	0,00	1.232,10	1.232,10	0,00	1.232,10
250100	720199	Vergütung Verwaltung	3.539,29	3.400,00	139,29	3.539,29	3.400,00	139,29
250100	724000	Reisegebühren	233,96	200,00	33,96	233,96	200,00	33,96
250100	728000	Entgelte für sonstige Leistungen	18.608,02	17.000,00	1.608,02	18.782,55	17.000,00	1.782,55
250100	728200	Entgelte so Leistung	-115,12	0,00	-115,12	-115,12	0,00	-115,12
250100	729000	Sonstige Ausgaben	1.023,11	300,00	723,11	1.023,11	300,00	723,11
2	2225/3225	Sonstiger Sachaufwand / Sonstige Auszahl. aus Sachaufwand	25.732,72	22.100,00	3.632,72	25.907,25	22.100,00	3.807,25
250100	680600	Planm. Afa Technische Anlagen, Fahrzeuge/Maschine	104,08	200,00	-95,92	0,00	0,00	0,00
2	2226/3226	Nicht finanz.wirks. Sachaufw. / Ausz. Inanspruchn.Haftungen	104,08	200,00	-95,92	0,00	0,00	0,00
<b>1</b>	<b>222/322</b>	<b>Sachaufwand / Auszahlungen aus Sachaufwand</b>	<b>52.808,64</b>	<b>49.600,00</b>	<b>3.208,64</b>	<b>52.786,59</b>	<b>49.400,00</b>	<b>3.386,59</b>
250100	757010	Lfd. Transferz. an priv. Org.	154.937,34	156.600,00	-1.662,66	154.937,34	156.600,00	-1.662,66
250100	757030	Lfd. Transferz. an priv. Org. - LKA-LNK	35.720,77	36.200,00	-479,23	35.720,77	36.200,00	-479,23
250100	757040	Lfd. Transferz. an priv. Org. - LKA-FA	5.772,83	5.500,00	272,83	5.772,83	5.500,00	272,83
2	2234/3234	Transferaufwand / -zahlungen an Haush. & Org.o.Erwerbschar.	196.430,94	198.300,00	-1.869,06	196.430,94	198.300,00	-1.869,06
<b>1</b>	<b>223/323</b>	<b>Transferaufwand / Auszahlungen aus Transfers</b>	<b>196.430,94</b>	<b>198.300,00</b>	<b>-1.869,06</b>	<b>196.430,94</b>	<b>198.300,00</b>	<b>-1.869,06</b>
<b>SU</b>	<b>22/32</b>	<b>Summe Aufwendungen / Auszahlungen operative Gebarung</b>	<b>249.239,58</b>	<b>247.900,00</b>	<b>1.339,58</b>	<b>249.217,53</b>	<b>247.700,00</b>	<b>1.517,53</b>
<b>SA</b>	<b>SA0/SA1</b>	<b>SA (0) Nettoerg. (21-22) / SA (1) Geldfluss op. Geb. (31-32)</b>	<b>-112.367,32</b>	<b>-108.100,00</b>	<b>-4.267,32</b>	<b>-113.815,26</b>	<b>-107.900,00</b>	<b>-5.915,26</b>
<b>SA</b>	<b>SA01</b>	<b>Saldo (01) Haushaltsrücklagen (230-240)</b>	<b>0,00</b>	<b>0,00</b>	<b>0,00</b>			
<b>SA</b>	<b>SA00</b>	<b>Saldo (00) Nettoergebnis nach Haushaltsrücklagen (SA0+SA01)</b>	<b>-112.367,32</b>	<b>-108.100,00</b>	<b>-4.267,32</b>			
<b>Investive Gebarung</b>								
<b>SU</b>	<b>33</b>	<b>Summe Einzahlungen investive Gebarung</b>				<b>0,00</b>	<b>0,00</b>	<b>0,00</b>
<b>SU</b>	<b>34</b>	<b>Summe Auszahlungen investive Gebarung</b>				<b>0,00</b>	<b>0,00</b>	<b>0,00</b>
<b>SA</b>	<b>SA2</b>	<b>Saldo (2) Geldfluss aus der Investiven Gebarung (33-34)</b>				<b>0,00</b>	<b>0,00</b>	<b>0,00</b>

## Rechnungsabschluss 2023

### Detailnachweis RA / 250 Horte für Schülerinnen und Schüler - interne Vergütungen enthalten

Fonds	Konto	Bezeichnung	ERA 2023	EVA 2023	Differenz	FRA 2023	FVA 2023	Differenz
SA	SA3	Saldo (3) Nettofinanzierungssaldo (SA1+SA2)				-113.815,26	-107.900,00	-5.915,26
<b>Finanzierungstätigkeit</b>								
SU	35	Summe Einzahlungen aus der Finanzierungstätigkeit				0,00	0,00	0,00
SU	36	Summe Auszahlungen aus der Finanzierungstätigkeit				0,00	0,00	0,00
SA	SA4	Saldo (4) Geldfluss aus der Finanzierungstätigkeit (35-36)				0,00	0,00	0,00
SA	SA5	Saldo (5) Geldfluss aus VA-wirksamer Gebarung (SA3+SA4)				-113.815,26	-107.900,00	-5.915,26
<b>Verrechnung zw. operativer Gebarung und investiven Vorhaben</b>								
SA	SA51	Saldo Geldfluss aus operativer Gebarung für invest. Vorhaben				0,00	0,00	0,00
<b>Fonds 250900 Schülerhorte</b>								
<b>Operative Gebarung</b>								
250900	816700	Kostenbeiträge für sonst. Leist. (Gastbeiträge)	12.575,00	5.700,00	6.875,00	12.575,00	5.700,00	6.875,00
2	2114/3114	Erträge / Einzahlungen aus Leistungen	12.575,00	5.700,00	6.875,00	12.575,00	5.700,00	6.875,00
1	211/311	<b>Erträge / Einzahl. aus operativer Verwaltungstätigkeit</b>	<b>12.575,00</b>	<b>5.700,00</b>	<b>6.875,00</b>	<b>12.575,00</b>	<b>5.700,00</b>	<b>6.875,00</b>
SU	21/31	<b>Summe Erträge / Einzahlungen operative Gebarung</b>	<b>12.575,00</b>	<b>5.700,00</b>	<b>6.875,00</b>	<b>12.575,00</b>	<b>5.700,00</b>	<b>6.875,00</b>
250900	720700	Gastbeiträge	420,70	2.300,00	-1.879,30	420,70	2.300,00	-1.879,30
2	2225/3225	Sonstiger Sachaufwand / Sonstige Auszahl. aus Sachaufwand	420,70	2.300,00	-1.879,30	420,70	2.300,00	-1.879,30
1	222/322	<b>Sachaufwand / Auszahlungen aus Sachaufwand</b>	<b>420,70</b>	<b>2.300,00</b>	<b>-1.879,30</b>	<b>420,70</b>	<b>2.300,00</b>	<b>-1.879,30</b>
SU	22/32	<b>Summe Aufwendungen / Auszahlungen operative Gebarung</b>	<b>420,70</b>	<b>2.300,00</b>	<b>-1.879,30</b>	<b>420,70</b>	<b>2.300,00</b>	<b>-1.879,30</b>
SA	SA0/SA1	<b>SA (0) Nettoerg. (21-22) / SA (1) Geldfluss op. Geb. (31-32)</b>	<b>12.154,30</b>	<b>3.400,00</b>	<b>8.754,30</b>	<b>12.154,30</b>	<b>3.400,00</b>	<b>8.754,30</b>
SA	SA01	Saldo (01) Haushaltsrücklagen (230-240)	0,00	0,00	0,00			
SA	SA00	Saldo (00) Nettoergebnis nach Haushaltsrücklagen (SA0+SA01)	12.154,30	3.400,00	8.754,30			
<b>Investive Gebarung</b>								
SU	33	Summe Einzahlungen investive Gebarung				0,00	0,00	0,00
SU	34	Summe Auszahlungen investive Gebarung				0,00	0,00	0,00

## Rechnungsabschluss 2023

### Detailnachweis RA / 250 Horte für Schülerinnen und Schüler - interne Vergütungen enthalten

Fonds	Konto	Bezeichnung	ERA 2023	EVA 2023	Differenz	FRA 2023	FVA 2023	Differenz
SA	SA2	Saldo (2) Geldfluss aus der Investiven Gebarung (33-34)				0,00	0,00	0,00
SA	SA3	Saldo (3) Nettofinanzierungssaldo (SA1+SA2)				12.154,30	3.400,00	8.754,30
<b>Finanzierungstätigkeit</b>								
SU	35	Summe Einzahlungen aus der Finanzierungstätigkeit				0,00	0,00	0,00
SU	36	Summe Auszahlungen aus der Finanzierungstätigkeit				0,00	0,00	0,00
SA	SA4	Saldo (4) Geldfluss aus der Finanzierungstätigkeit (35-36)				0,00	0,00	0,00
SA	SA5	Saldo (5) Geldfluss aus VA-wirksamer Gebarung (SA3+SA4)				12.154,30	3.400,00	8.754,30
<b>Verrechnung zw. operativer Gebarung und investiven Vorhaben</b>								
SA	SA51	Saldo Geldfluss aus operativer Gebarung für invest. Vorhaben				0,00	0,00	0,00
<b>UA 250</b>		<b>Horte für Schülerinnen und Schüler</b>						
UA 250	SA0/SA1	SA (0) Nettoerg. (21-22) / SA (1) Geldfluss op. Geb. (31-32)	-174.928,29	-173.500,00	-1.428,29	-180.558,86	-171.600,00	-8.958,86
UA 250	SA00	Saldo (00) Nettoergebnis nach Haushaltsrücklagen (SA0+SA01)	-174.928,29	-173.500,00	-1.428,29			
UA 250	SA2	Saldo (2) Geldfluss aus der Investiven Gebarung (33-34)				0,00	0,00	0,00
UA 250	SA3	Saldo (3) Nettofinanzierungssaldo (SA1+SA2)				-180.558,86	-171.600,00	-8.958,86
UA 250	SA4	Saldo (4) Geldfluss aus der Finanzierungstätigkeit (35-36)				0,00	0,00	0,00
UA 250	SA5	Saldo (5) Geldfluss aus VA-wirksamer Gebarung (SA3+SA4)				-180.558,86	-171.600,00	-8.958,86
UA 250	SA51	Saldo Geldfluss aus operativer Gebarung für invest. Vorhaben				0,00	0,00	0,00

## Rechnungsabschluss 2023

### Detailnachweis RA / 259 Sonstige Einrichtungen und Maßnahmen - interne Vergütungen enthalten

Fonds	Konto	Bezeichnung	ERA 2023	EVA 2023	Differenz	FRA 2023	FVA 2023	Differenz
<b>Fonds 259000</b>		<b>Sonstige Einrichtungen u. Maßn. (Jugend)</b>						
<b>Operative Gebarung</b>								
SU	21/31	Summe Erträge / Einzahlungen operative Gebarung	0,00	0,00	0,00	0,00	0,00	0,00
259000	768000	Son. lfd. Transferz. an priv. Haushalte	0,00	500,00	-500,00	0,00	500,00	-500,00
2	2234/3234	Transferaufwand / -zahlungen an Haush. & Org.o.Erwerbschar.	0,00	500,00	-500,00	0,00	500,00	-500,00
1	223/323	Transferaufwand / Auszahlungen aus Transfers	0,00	500,00	-500,00	0,00	500,00	-500,00
SU	22/32	Summe Aufwendungen / Auszahlungen operative Gebarung	0,00	500,00	-500,00	0,00	500,00	-500,00
SA	SA0/SA1	SA (0) Nettoerg. (21-22) / SA (1) Geldfluss op. Geb. (31-32)	0,00	-500,00	500,00	0,00	-500,00	500,00
SA	SA01	Saldo (01) Haushaltsrücklagen (230-240)	0,00	0,00	0,00			
SA	SA00	Saldo (00) Nettoergebnis nach Haushaltsrücklagen (SA0+SA01)	0,00	-500,00	500,00			
<b>Investive Gebarung</b>								
SU	33	Summe Einzahlungen investive Gebarung				0,00	0,00	0,00
SU	34	Summe Auszahlungen investive Gebarung				0,00	0,00	0,00
SA	SA2	Saldo (2) Geldfluss aus der Investiven Gebarung (33-34)				0,00	0,00	0,00
SA	SA3	Saldo (3) Nettofinanzierungssaldo (SA1+SA2)				0,00	-500,00	500,00
<b>Finanzierungstätigkeit</b>								
SU	35	Summe Einzahlungen aus der Finanzierungstätigkeit				0,00	0,00	0,00
SU	36	Summe Auszahlungen aus der Finanzierungstätigkeit				0,00	0,00	0,00
SA	SA4	Saldo (4) Geldfluss aus der Finanzierungstätigkeit (35-36)				0,00	0,00	0,00
SA	SA5	Saldo (5) Geldfluss aus VA-wirksamer Gebarung (SA3+SA4)				0,00	-500,00	500,00
<b>Verrechnung zw. operativer Gebarung und investiven Vorhaben</b>								
SA	SA51	Saldo Geldfluss aus operativer Gebarung für invest. Vorhaben				0,00	0,00	0,00

## Rechnungsabschluss 2023

### Detailnachweis RA / 259 Sonstige Einrichtungen und Maßnahmen - interne Vergütungen enthalten

Fonds	Konto	Bezeichnung	ERA 2023	EVA 2023	Differenz	FRA 2023	FVA 2023	Differenz
<b>UA 259</b>		<b>Sonstige Einrichtungen und Maßnahmen</b>						
UA 259	SA0/SA1	SA (0) Nettoerg. (21-22) / SA (1) Geldfluss op. Geb. (31-32)	0,00	-500,00	500,00	0,00	-500,00	500,00
UA 259	SA00	Saldo (00) Nettoergebnis nach Haushaltsrücklagen (SA0+SA01)	0,00	-500,00	500,00			
UA 259	SA2	Saldo (2) Geldfluss aus der Investiven Gebarung (33-34)				0,00	0,00	0,00
UA 259	SA3	Saldo (3) Nettofinanzierungssaldo (SA1+SA2)				0,00	-500,00	500,00
UA 259	SA4	Saldo (4) Geldfluss aus der Finanzierungstätigkeit (35-36)				0,00	0,00	0,00
UA 259	SA5	Saldo (5) Geldfluss aus VA-wirksamer Gebarung (SA3+SA4)				0,00	-500,00	500,00
UA 259	SA51	Saldo Geldfluss aus operativer Gebarung für invest. Vorhaben				0,00	0,00	0,00
<b>A 25</b>		<b>Außerschulische Jugendziehung</b>						
A 25	SA0/SA1	SA (0) Nettoerg. (21-22) / SA (1) Geldfluss op. Geb. (31-32)	-174.928,29	-174.000,00	-928,29	-180.558,86	-172.100,00	-8.458,86
A 25	SA00	Saldo (00) Nettoergebnis nach Haushaltsrücklagen (SA0+SA01)	-174.928,29	-174.000,00	-928,29			
A 25	SA2	Saldo (2) Geldfluss aus der Investiven Gebarung (33-34)				0,00	0,00	0,00
A 25	SA3	Saldo (3) Nettofinanzierungssaldo (SA1+SA2)				-180.558,86	-172.100,00	-8.458,86
A 25	SA4	Saldo (4) Geldfluss aus der Finanzierungstätigkeit (35-36)				0,00	0,00	0,00
A 25	SA5	Saldo (5) Geldfluss aus VA-wirksamer Gebarung (SA3+SA4)				-180.558,86	-172.100,00	-8.458,86
A 25	SA51	Saldo Geldfluss aus operativer Gebarung für invest. Vorhaben				0,00	0,00	0,00

## Rechnungsabschluss 2023

### Detailnachweis RA / 262 Sportplätze - interne Vergütungen enthalten

Fonds	Konto	Bezeichnung	ERA 2023	EVA 2023	Differenz	FRA 2023	FVA 2023	Differenz
<b>Fonds 262000</b>		<b>Sportplätze</b>						
<b>Operative Gebarung</b>								
262000	811000	Miet- und Pachterträge	3.290,44	3.300,00	-9,56	3.290,44	3.300,00	-9,56
2	2115/3115	Erträge / Einzahlungen aus Besitz und wirtschaftl. Tätigkeit	3.290,44	3.300,00	-9,56	3.290,44	3.300,00	-9,56
<b>1</b>	<b>211/311</b>	<b>Erträge / Einzahl. aus operativer Verwaltungstätigkeit</b>	<b>3.290,44</b>	<b>3.300,00</b>	<b>-9,56</b>	<b>3.290,44</b>	<b>3.300,00</b>	<b>-9,56</b>
<b>SU</b>	<b>21/31</b>	<b>Summe Erträge / Einzahlungen operative Gebarung</b>	<b>3.290,44</b>	<b>3.300,00</b>	<b>-9,56</b>	<b>3.290,44</b>	<b>3.300,00</b>	<b>-9,56</b>
262000	600000	Energiebezüge	1.373,05	3.300,00	-1.926,95	1.373,05	3.300,00	-1.926,95
2	2222/3222	Verwaltungs- und Betriebsaufwand / Auszahlungen	1.373,05	3.300,00	-1.926,95	1.373,05	3.300,00	-1.926,95
262000	700000	Mietzinse	14.708,02	14.700,00	8,02	14.708,02	14.700,00	8,02
2	2223/3223	Leasing- und Mietaufwand / Ausz. für Leasing- u. Mietaufwand	14.708,02	14.700,00	8,02	14.708,02	14.700,00	8,02
262000	710000	Öffentliche Abgaben ohne Geb. gem. FAG	119,00	300,00	-181,00	119,00	300,00	-181,00
262000	720099	Vergütung Bauhof	1.282,00	3.000,00	-1.718,00	1.282,00	3.000,00	-1.718,00
2	2225/3225	Sonstiger Sachaufwand / Sonstige Auszahl. aus Sachaufwand	1.401,00	3.300,00	-1.899,00	1.401,00	3.300,00	-1.899,00
<b>1</b>	<b>222/322</b>	<b>Sachaufwand / Auszahlungen aus Sachaufwand</b>	<b>17.482,07</b>	<b>21.300,00</b>	<b>-3.817,93</b>	<b>17.482,07</b>	<b>21.300,00</b>	<b>-3.817,93</b>
262000	757000	Lfd. Transferz. an priv. Organisationen	2.400,00	2.400,00	0,00	2.400,00	2.400,00	0,00
2	2234/3234	Transferaufwand / -zahlungen an Haush. & Org.o.Erwerbschar.	2.400,00	2.400,00	0,00	2.400,00	2.400,00	0,00
<b>1</b>	<b>223/323</b>	<b>Transferaufwand / Auszahlungen aus Transfers</b>	<b>2.400,00</b>	<b>2.400,00</b>	<b>0,00</b>	<b>2.400,00</b>	<b>2.400,00</b>	<b>0,00</b>
<b>SU</b>	<b>22/32</b>	<b>Summe Aufwendungen / Auszahlungen operative Gebarung</b>	<b>19.882,07</b>	<b>23.700,00</b>	<b>-3.817,93</b>	<b>19.882,07</b>	<b>23.700,00</b>	<b>-3.817,93</b>
<b>SA</b>	<b>SA0/SA1</b>	<b>SA (0) Nettoerg. (21-22) / SA (1) Geldfluss op. Geb. (31-32)</b>	<b>-16.591,63</b>	<b>-20.400,00</b>	<b>3.808,37</b>	<b>-16.591,63</b>	<b>-20.400,00</b>	<b>3.808,37</b>
<b>SA</b>	<b>SA01</b>	<b>Saldo (01) Haushaltsrücklagen (230-240)</b>	<b>0,00</b>	<b>0,00</b>	<b>0,00</b>			
<b>SA</b>	<b>SA00</b>	<b>Saldo (00) Nettoergebnis nach Haushaltsrücklagen (SA0+SA01)</b>	<b>-16.591,63</b>	<b>-20.400,00</b>	<b>3.808,37</b>			
<b>Investive Gebarung</b>								
<b>SU</b>	<b>33</b>	<b>Summe Einzahlungen investive Gebarung</b>				<b>0,00</b>	<b>0,00</b>	<b>0,00</b>
<b>SU</b>	<b>34</b>	<b>Summe Auszahlungen investive Gebarung</b>				<b>0,00</b>	<b>0,00</b>	<b>0,00</b>
<b>SA</b>	<b>SA2</b>	<b>Saldo (2) Geldfluss aus der Investiven Gebarung (33-34)</b>				<b>0,00</b>	<b>0,00</b>	<b>0,00</b>



## Rechnungsabschluss 2023

### Detailnachweis RA / 262 Sportplätze - interne Vergütungen enthalten

Fonds	Konto	Bezeichnung	ERA 2023	EVA 2023	Differenz	FRA 2023	FVA 2023	Differenz
SA	SA3	Saldo (3) Nettofinanzierungssaldo (SA1+SA2)				-16.591,63	-20.400,00	3.808,37
<b>Finanzierungstätigkeit</b>								
SU	35	Summe Einzahlungen aus der Finanzierungstätigkeit				0,00	0,00	0,00
SU	36	Summe Auszahlungen aus der Finanzierungstätigkeit				0,00	0,00	0,00
SA	SA4	Saldo (4) Geldfluss aus der Finanzierungstätigkeit (35-36)				0,00	0,00	0,00
SA	SA5	Saldo (5) Geldfluss aus VA-wirksamer Gebarung (SA3+SA4)				-16.591,63	-20.400,00	3.808,37
<b>Verrechnung zw. operativer Gebarung und investiven Vorhaben</b>								
SA	SA51	Saldo Geldfluss aus operativer Gebarung für invest. Vorhaben				0,00	0,00	0,00
<b>UA 262 Sportplätze</b>								
UA 262	SA0/SA1	SA (0) Nettoerg. (21-22) / SA (1) Geldfluss op. Geb. (31-32)	-16.591,63	-20.400,00	3.808,37	-16.591,63	-20.400,00	3.808,37
UA 262	SA00	Saldo (00) Nettoergebnis nach Haushaltsrücklagen (SA0+SA01)	-16.591,63	-20.400,00	3.808,37			
UA 262	SA2	Saldo (2) Geldfluss aus der Investiven Gebarung (33-34)				0,00	0,00	0,00
UA 262	SA3	Saldo (3) Nettofinanzierungssaldo (SA1+SA2)				-16.591,63	-20.400,00	3.808,37
UA 262	SA4	Saldo (4) Geldfluss aus der Finanzierungstätigkeit (35-36)				0,00	0,00	0,00
UA 262	SA5	Saldo (5) Geldfluss aus VA-wirksamer Gebarung (SA3+SA4)				-16.591,63	-20.400,00	3.808,37
UA 262	SA51	Saldo Geldfluss aus operativer Gebarung für invest. Vorhaben				0,00	0,00	0,00
<b>A 26 Sport und außerschulische Leibeserziehung</b>								
A 26	SA0/SA1	SA (0) Nettoerg. (21-22) / SA (1) Geldfluss op. Geb. (31-32)	-16.591,63	-20.400,00	3.808,37	-16.591,63	-20.400,00	3.808,37
A 26	SA00	Saldo (00) Nettoergebnis nach Haushaltsrücklagen (SA0+SA01)	-16.591,63	-20.400,00	3.808,37			
A 26	SA2	Saldo (2) Geldfluss aus der Investiven Gebarung (33-34)				0,00	0,00	0,00
A 26	SA3	Saldo (3) Nettofinanzierungssaldo (SA1+SA2)				-16.591,63	-20.400,00	3.808,37
A 26	SA4	Saldo (4) Geldfluss aus der Finanzierungstätigkeit (35-36)				0,00	0,00	0,00
A 26	SA5	Saldo (5) Geldfluss aus VA-wirksamer Gebarung (SA3+SA4)				-16.591,63	-20.400,00	3.808,37
A 26	SA51	Saldo Geldfluss aus operativer Gebarung für invest. Vorhaben				0,00	0,00	0,00

## Rechnungsabschluss 2023

### Detailnachweis RA / 273 Volksbüchereien - interne Vergütungen enthalten

Fonds	Konto	Bezeichnung	ERA 2023	EVA 2023	Differenz	FRA 2023	FVA 2023	Differenz
<b>Fonds 273000</b>		<b>Volksbüchereien</b>						
<b>Operative Gebarung</b>								
273000	829000	Sonstige Einnahmen	2.460,00	2.400,00	60,00	2.460,00	2.400,00	60,00
2	2116/3116	Erträge / Einz. aus Veräußerung/GWG u. sonst. Erträge/Einz.	2.460,00	2.400,00	60,00	2.460,00	2.400,00	60,00
<b>1</b>	<b>211/311</b>	<b>Erträge / Einzahl. aus operativer Verwaltungstätigkeit</b>	<b>2.460,00</b>	<b>2.400,00</b>	<b>60,00</b>	<b>2.460,00</b>	<b>2.400,00</b>	<b>60,00</b>
<b>SU 21/31</b>		<b>Summe Erträge / Einzahlungen operative Gebarung</b>	<b>2.460,00</b>	<b>2.400,00</b>	<b>60,00</b>	<b>2.460,00</b>	<b>2.400,00</b>	<b>60,00</b>
273000	457000	Druckwerke	257,03	0,00	257,03	257,03	0,00	257,03
2	2221/3221	Gebrauchs- und Verbrauchsgüter, Handelswaren / Auszahlungen	257,03	0,00	257,03	257,03	0,00	257,03
273000	600000	Energiebezüge	754,21	1.000,00	-245,79	754,21	1.000,00	-245,79
2	2222/3222	Verwaltungs- und Betriebsaufwand / Auszahlungen	754,21	1.000,00	-245,79	754,21	1.000,00	-245,79
273000	700100	Betriebskosten (KG)	4.105,52	3.700,00	405,52	4.105,52	3.700,00	405,52
273000	700900	Miete Immobilie (KG)	936,00	1.000,00	-64,00	936,00	1.000,00	-64,00
2	2223/3223	Leasing- und Mietaufwand / Ausz. für Leasing- u. Mietaufwand	5.041,52	4.700,00	341,52	5.041,52	4.700,00	341,52
<b>1</b>	<b>222/322</b>	<b>Sachaufwand / Auszahlungen aus Sachaufwand</b>	<b>6.052,76</b>	<b>5.700,00</b>	<b>352,76</b>	<b>6.052,76</b>	<b>5.700,00</b>	<b>352,76</b>
<b>SU 22/32</b>		<b>Summe Aufwendungen / Auszahlungen operative Gebarung</b>	<b>6.052,76</b>	<b>5.700,00</b>	<b>352,76</b>	<b>6.052,76</b>	<b>5.700,00</b>	<b>352,76</b>
<b>SA SA0/SA1</b>		<b>SA (0) Nettoerg. (21-22) / SA (1) Geldfluss op. Geb. (31-32)</b>	<b>-3.592,76</b>	<b>-3.300,00</b>	<b>-292,76</b>	<b>-3.592,76</b>	<b>-3.300,00</b>	<b>-292,76</b>
<b>SA SA01</b>		<b>Saldo (01) Haushaltsrücklagen (230-240)</b>	<b>0,00</b>	<b>0,00</b>	<b>0,00</b>			
<b>SA SA00</b>		<b>Saldo (00) Nettoergebnis nach Haushaltsrücklagen (SA0+SA01)</b>	<b>-3.592,76</b>	<b>-3.300,00</b>	<b>-292,76</b>			
<b>Investive Gebarung</b>								
<b>SU 33</b>		<b>Summe Einzahlungen investive Gebarung</b>				<b>0,00</b>	<b>0,00</b>	<b>0,00</b>
<b>SU 34</b>		<b>Summe Auszahlungen investive Gebarung</b>				<b>0,00</b>	<b>0,00</b>	<b>0,00</b>
<b>SA SA2</b>		<b>Saldo (2) Geldfluss aus der Investiven Gebarung (33-34)</b>				<b>0,00</b>	<b>0,00</b>	<b>0,00</b>
<b>SA SA3</b>		<b>Saldo (3) Nettofinanzierungssaldo (SA1+SA2)</b>				<b>-3.592,76</b>	<b>-3.300,00</b>	<b>-292,76</b>
<b>Finanzierungstätigkeit</b>								
<b>SU 35</b>		<b>Summe Einzahlungen aus der Finanzierungstätigkeit</b>				<b>0,00</b>	<b>0,00</b>	<b>0,00</b>

## Rechnungsabschluss 2023

### Detailnachweis RA / 273 Volksbüchereien - interne Vergütungen enthalten

Fonds	Konto	Bezeichnung	ERA 2023	EVA 2023	Differenz	FRA 2023	FVA 2023	Differenz
<b>SU</b>	<b>36</b>	<b>Summe Auszahlungen aus der Finanzierungstätigkeit</b>				<b>0,00</b>	<b>0,00</b>	<b>0,00</b>
<b>SA</b>	<b>SA4</b>	<b>Saldo (4) Geldfluss aus der Finanzierungstätigkeit (35-36)</b>				<b>0,00</b>	<b>0,00</b>	<b>0,00</b>
<b>SA</b>	<b>SA5</b>	<b>Saldo (5) Geldfluss aus VA-wirksamer Gebarung (SA3+SA4)</b>				<b>-3.592,76</b>	<b>-3.300,00</b>	<b>-292,76</b>
<b>Verrechnung zw. operativer Gebarung und investiven Vorhaben</b>								
<b>SA</b>	<b>SA51</b>	<b>Saldo Geldfluss aus operativer Gebarung für invest. Vorhaben</b>				<b>0,00</b>	<b>0,00</b>	<b>0,00</b>
<b>UA</b>	<b>273</b>	<b>Volksbüchereien</b>						
UA 273	SA0/SA1	SA (0) Nettoerg. (21-22) / SA (1) Geldfluss op. Geb. (31-32)	-3.592,76	-3.300,00	-292,76	-3.592,76	-3.300,00	-292,76
UA 273	SA00	Saldo (00) Nettoergebnis nach Haushaltsrücklagen (SA0+SA01)	-3.592,76	-3.300,00	-292,76			
UA 273	SA2	Saldo (2) Geldfluss aus der Investiven Gebarung (33-34)				0,00	0,00	0,00
UA 273	SA3	Saldo (3) Nettofinanzierungssaldo (SA1+SA2)				-3.592,76	-3.300,00	-292,76
UA 273	SA4	Saldo (4) Geldfluss aus der Finanzierungstätigkeit (35-36)				0,00	0,00	0,00
UA 273	SA5	Saldo (5) Geldfluss aus VA-wirksamer Gebarung (SA3+SA4)				-3.592,76	-3.300,00	-292,76
UA 273	SA51	Saldo Geldfluss aus operativer Gebarung für invest. Vorhaben				0,00	0,00	0,00
<b>A</b>	<b>27</b>	<b>Erwachsenenbildung</b>						
A 27	SA0/SA1	SA (0) Nettoerg. (21-22) / SA (1) Geldfluss op. Geb. (31-32)	-3.592,76	-3.300,00	-292,76	-3.592,76	-3.300,00	-292,76
A 27	SA00	Saldo (00) Nettoergebnis nach Haushaltsrücklagen (SA0+SA01)	-3.592,76	-3.300,00	-292,76			
A 27	SA2	Saldo (2) Geldfluss aus der Investiven Gebarung (33-34)				0,00	0,00	0,00
A 27	SA3	Saldo (3) Nettofinanzierungssaldo (SA1+SA2)				-3.592,76	-3.300,00	-292,76
A 27	SA4	Saldo (4) Geldfluss aus der Finanzierungstätigkeit (35-36)				0,00	0,00	0,00
A 27	SA5	Saldo (5) Geldfluss aus VA-wirksamer Gebarung (SA3+SA4)				-3.592,76	-3.300,00	-292,76
A 27	SA51	Saldo Geldfluss aus operativer Gebarung für invest. Vorhaben				0,00	0,00	0,00

## Rechnungsabschluss 2023

### Detailnachweis RA / 282 Studienbeihilfen - interne Vergütungen enthalten

Fonds	Konto	Bezeichnung	ERA 2023	EVA 2023	Differenz	FRA 2023	FVA 2023	Differenz
<b>Fonds 282000</b>		<b>Studienbeihilfen</b>						
<b>Operative Gebarung</b>								
SU	21/31	Summe Erträge / Einzahlungen operative Gebarung	0,00	0,00	0,00	0,00	0,00	0,00
282000	768000	Son. lfd. Transferz. an priv. Haushalte	600,00	1.000,00	-400,00	600,00	1.000,00	-400,00
2	2234/3234	Transferaufwand / -zahlungen an Haush. & Org.o.Erwerbschar.	600,00	1.000,00	-400,00	600,00	1.000,00	-400,00
1	223/323	Transferaufwand / Auszahlungen aus Transfers	600,00	1.000,00	-400,00	600,00	1.000,00	-400,00
SU	22/32	Summe Aufwendungen / Auszahlungen operative Gebarung	600,00	1.000,00	-400,00	600,00	1.000,00	-400,00
SA	SA0/SA1	SA (0) Nettoerg. (21-22) / SA (1) Geldfluss op. Geb. (31-32)	-600,00	-1.000,00	400,00	-600,00	-1.000,00	400,00
SA	SA01	Saldo (01) Haushaltsrücklagen (230-240)	0,00	0,00	0,00			
SA	SA00	Saldo (00) Nettoergebnis nach Haushaltsrücklagen (SA0+SA01)	-600,00	-1.000,00	400,00			
<b>Investive Gebarung</b>								
SU	33	Summe Einzahlungen investive Gebarung				0,00	0,00	0,00
SU	34	Summe Auszahlungen investive Gebarung				0,00	0,00	0,00
SA	SA2	Saldo (2) Geldfluss aus der Investiven Gebarung (33-34)				0,00	0,00	0,00
SA	SA3	Saldo (3) Nettofinanzierungssaldo (SA1+SA2)				-600,00	-1.000,00	400,00
<b>Finanzierungstätigkeit</b>								
SU	35	Summe Einzahlungen aus der Finanzierungstätigkeit				0,00	0,00	0,00
SU	36	Summe Auszahlungen aus der Finanzierungstätigkeit				0,00	0,00	0,00
SA	SA4	Saldo (4) Geldfluss aus der Finanzierungstätigkeit (35-36)				0,00	0,00	0,00
SA	SA5	Saldo (5) Geldfluss aus VA-wirksamer Gebarung (SA3+SA4)				-600,00	-1.000,00	400,00
<b>Verrechnung zw. operativer Gebarung und investiven Vorhaben</b>								
SA	SA51	Saldo Geldfluss aus operativer Gebarung für invest. Vorhaben				0,00	0,00	0,00

## Rechnungsabschluss 2023

### Detailnachweis RA / 282 Studienbeihilfen - interne Vergütungen enthalten

Fonds	Konto	Bezeichnung	ERA 2023	EVA 2023	Differenz	FRA 2023	FVA 2023	Differenz
<b>UA 282</b>		<b>Studienbeihilfen</b>						
UA 282	SA0/SA1	SA (0) Nettoerg. (21-22) / SA (1) Geldfluss op. Geb. (31-32)	-600,00	-1.000,00	400,00	-600,00	-1.000,00	400,00
UA 282	SA00	Saldo (00) Nettoergebnis nach Haushaltsrücklagen (SA0+SA01)	-600,00	-1.000,00	400,00			
UA 282	SA2	Saldo (2) Geldfluss aus der Investiven Gebarung (33-34)				0,00	0,00	0,00
UA 282	SA3	Saldo (3) Nettofinanzierungssaldo (SA1+SA2)				-600,00	-1.000,00	400,00
UA 282	SA4	Saldo (4) Geldfluss aus der Finanzierungstätigkeit (35-36)				0,00	0,00	0,00
UA 282	SA5	Saldo (5) Geldfluss aus VA-wirksamer Gebarung (SA3+SA4)				-600,00	-1.000,00	400,00
UA 282	SA51	Saldo Geldfluss aus operativer Gebarung für invest. Vorhaben				0,00	0,00	0,00
<b>A 28</b>		<b>Forschung und Wissenschaft</b>						
A 28	SA0/SA1	SA (0) Nettoerg. (21-22) / SA (1) Geldfluss op. Geb. (31-32)	-600,00	-1.000,00	400,00	-600,00	-1.000,00	400,00
A 28	SA00	Saldo (00) Nettoergebnis nach Haushaltsrücklagen (SA0+SA01)	-600,00	-1.000,00	400,00			
A 28	SA2	Saldo (2) Geldfluss aus der Investiven Gebarung (33-34)				0,00	0,00	0,00
A 28	SA3	Saldo (3) Nettofinanzierungssaldo (SA1+SA2)				-600,00	-1.000,00	400,00
A 28	SA4	Saldo (4) Geldfluss aus der Finanzierungstätigkeit (35-36)				0,00	0,00	0,00
A 28	SA5	Saldo (5) Geldfluss aus VA-wirksamer Gebarung (SA3+SA4)				-600,00	-1.000,00	400,00
A 28	SA51	Saldo Geldfluss aus operativer Gebarung für invest. Vorhaben				0,00	0,00	0,00
<b>Gruppe 2</b>		<b>Unterricht, Erziehung, Sport und Wissenschaft</b>						
Gruppe 2	SA0/SA1	SA (0) Nettoerg. (21-22) / SA (1) Geldfluss op. Geb. (31-32)	-1.701.235,90	-1.719.200,00	17.964,10	-1.665.520,64	-1.691.800,00	26.279,36
Gruppe 2	SA00	Saldo (00) Nettoergebnis nach Haushaltsrücklagen (SA0+SA01)	-1.698.333,63	-1.713.300,00	14.966,37			
Gruppe 2	SA2	Saldo (2) Geldfluss aus der Investiven Gebarung (33-34)				-88.666,50	-11.900,00	-76.766,50
Gruppe 2	SA3	Saldo (3) Nettofinanzierungssaldo (SA1+SA2)				-1.754.187,14	-1.703.700,00	-50.487,14
Gruppe 2	SA4	Saldo (4) Geldfluss aus der Finanzierungstätigkeit (35-36)				0,00	0,00	0,00
Gruppe 2	SA5	Saldo (5) Geldfluss aus VA-wirksamer Gebarung (SA3+SA4)				-1.754.187,14	-1.703.700,00	-50.487,14
Gruppe 2	SA51	Saldo Geldfluss aus operativer Gebarung für invest. Vorhaben				0,00	0,00	0,00

## Rechnungsabschluss 2023

## Detailnachweis RA / 320 Ausbildung in Musik und darstellender Kunst - interne Vergütungen enthalten

Fonds	Konto	Bezeichnung	ERA 2023	EVA 2023	Differenz	FRA 2023	FVA 2023	Differenz
<b>Fonds 320000</b>		<b>Ausbildung in Musik und darstellender Ku</b>						
<b>Operative Gebarung</b>								
SU 21/31		<b>Summe Erträge / Einzahlungen operative Gebarung</b>	<b>0,00</b>	<b>0,00</b>	<b>0,00</b>	<b>0,00</b>	<b>0,00</b>	<b>0,00</b>
320000	720000	Kostenbeiträge für Leistungen	11.060,00	10.600,00	460,00	11.060,00	10.600,00	460,00
2	2225/3225	Sonstiger Sachaufwand / Sonstige Auszahl. aus Sachaufwand	11.060,00	10.600,00	460,00	11.060,00	10.600,00	460,00
1	222/322	<b>Sachaufwand / Auszahlungen aus Sachaufwand</b>	<b>11.060,00</b>	<b>10.600,00</b>	<b>460,00</b>	<b>11.060,00</b>	<b>10.600,00</b>	<b>460,00</b>
SU 22/32		<b>Summe Aufwendungen / Auszahlungen operative Gebarung</b>	<b>11.060,00</b>	<b>10.600,00</b>	<b>460,00</b>	<b>11.060,00</b>	<b>10.600,00</b>	<b>460,00</b>
SA SA0/SA1		<b>SA (0) Nettoerg. (21-22) / SA (1) Geldfluss op. Geb. (31-32)</b>	<b>-11.060,00</b>	<b>-10.600,00</b>	<b>-460,00</b>	<b>-11.060,00</b>	<b>-10.600,00</b>	<b>-460,00</b>
SA SA01		Saldo (01) Haushaltsrücklagen (230-240)	0,00	0,00	0,00			
SA SA00		<b>Saldo (00) Nettoergebnis nach Haushaltsrücklagen (SA0+SA01)</b>	<b>-11.060,00</b>	<b>-10.600,00</b>	<b>-460,00</b>			
<b>Investive Gebarung</b>								
SU 33		<b>Summe Einzahlungen investive Gebarung</b>				<b>0,00</b>	<b>0,00</b>	<b>0,00</b>
SU 34		<b>Summe Auszahlungen investive Gebarung</b>				<b>0,00</b>	<b>0,00</b>	<b>0,00</b>
SA SA2		Saldo (2) Geldfluss aus der Investiven Gebarung (33-34)				0,00	0,00	0,00
SA SA3		<b>Saldo (3) Nettofinanzierungssaldo (SA1+SA2)</b>				<b>-11.060,00</b>	<b>-10.600,00</b>	<b>-460,00</b>
<b>Finanzierungstätigkeit</b>								
SU 35		<b>Summe Einzahlungen aus der Finanzierungstätigkeit</b>				<b>0,00</b>	<b>0,00</b>	<b>0,00</b>
SU 36		<b>Summe Auszahlungen aus der Finanzierungstätigkeit</b>				<b>0,00</b>	<b>0,00</b>	<b>0,00</b>
SA SA4		Saldo (4) Geldfluss aus der Finanzierungstätigkeit (35-36)				0,00	0,00	0,00
SA SA5		<b>Saldo (5) Geldfluss aus VA-wirksamer Gebarung (SA3+SA4)</b>				<b>-11.060,00</b>	<b>-10.600,00</b>	<b>-460,00</b>
<b>Verrechnung zw. operativer Gebarung und investiven Vorhaben</b>								
SA SA51		<b>Saldo Geldfluss aus operativer Gebarung für invest. Vorhaben</b>				<b>0,00</b>	<b>0,00</b>	<b>0,00</b>

## Rechnungsabschluss 2023

## Detailnachweis RA / 320 Ausbildung in Musik und darstellender Kunst - interne Vergütungen enthalten

Fonds	Konto	Bezeichnung	ERA 2023	EVA 2023	Differenz	FRA 2023	FVA 2023	Differenz
<b>UA 320</b>		<b>Ausbildung in Musik und darstellender Kunst</b>						
UA 320	SA0/SA1	SA (0) Nettoerg. (21-22) / SA (1) Geldfluss op. Geb. (31-32)	-11.060,00	-10.600,00	-460,00	-11.060,00	-10.600,00	-460,00
UA 320	SA00	Saldo (00) Nettoergebnis nach Haushaltsrücklagen (SA0+SA01)	-11.060,00	-10.600,00	-460,00			
UA 320	SA2	Saldo (2) Geldfluss aus der Investiven Gebarung (33-34)				0,00	0,00	0,00
UA 320	SA3	Saldo (3) Nettofinanzierungssaldo (SA1+SA2)				-11.060,00	-10.600,00	-460,00
UA 320	SA4	Saldo (4) Geldfluss aus der Finanzierungstätigkeit (35-36)				0,00	0,00	0,00
UA 320	SA5	Saldo (5) Geldfluss aus VA-wirksamer Gebarung (SA3+SA4)				-11.060,00	-10.600,00	-460,00
UA 320	SA51	Saldo Geldfluss aus operativer Gebarung für invest. Vorhaben				0,00	0,00	0,00

## Rechnungsabschluss 2023

### Detailnachweis RA / 321 Einrichtungen der Musikpflege - interne Vergütungen enthalten

Fonds	Konto	Bezeichnung	ERA 2023	EVA 2023	Differenz	FRA 2023	FVA 2023	Differenz
<b>Fonds 321000</b>		<b>Einrichtungen der Musikpflege</b>						
<b>Operative Gebarung</b>								
<b>SU 21/31</b>		<b>Summe Erträge / Einzahlungen operative Gebarung</b>	<b>0,00</b>	<b>0,00</b>	<b>0,00</b>	<b>0,00</b>	<b>0,00</b>	<b>0,00</b>
321000	670000	Versicherungen	32,78	100,00	-67,22	32,78	100,00	-67,22
2	2222/3222	Verwaltungs- und Betriebsaufwand / Auszahlungen	32,78	100,00	-67,22	32,78	100,00	-67,22
<b>1 222/322</b>		<b>Sachaufwand / Auszahlungen aus Sachaufwand</b>	<b>32,78</b>	<b>100,00</b>	<b>-67,22</b>	<b>32,78</b>	<b>100,00</b>	<b>-67,22</b>
321000	757000	Lfd. Transferz. an priv. Organisationen	7.110,00	7.100,00	10,00	7.110,00	7.100,00	10,00
321000	757100	Lfd. Transferz. an priv. Organisationen	6.408,00	6.400,00	8,00	6.408,00	6.400,00	8,00
321000	757200	Lfd. Transferz. an priv. Organisationen	7.953,68	7.500,00	453,68	7.953,68	7.500,00	453,68
2	2234/3234	Transferaufwand / -zahlungen an Haush. & Org.o.Erwerbschar.	21.471,68	21.000,00	471,68	21.471,68	21.000,00	471,68
<b>1 223/323</b>		<b>Transferaufwand / Auszahlungen aus Transfers</b>	<b>21.471,68</b>	<b>21.000,00</b>	<b>471,68</b>	<b>21.471,68</b>	<b>21.000,00</b>	<b>471,68</b>
<b>SU 22/32</b>		<b>Summe Aufwendungen / Auszahlungen operative Gebarung</b>	<b>21.504,46</b>	<b>21.100,00</b>	<b>404,46</b>	<b>21.504,46</b>	<b>21.100,00</b>	<b>404,46</b>
<b>SA SA0/SA1</b>		<b>SA (0) Nettoerg. (21-22) / SA (1) Geldfluss op. Geb. (31-32)</b>	<b>-21.504,46</b>	<b>-21.100,00</b>	<b>-404,46</b>	<b>-21.504,46</b>	<b>-21.100,00</b>	<b>-404,46</b>
<b>SA SA01</b>		<b>Saldo (01) Haushaltsrücklagen (230-240)</b>	<b>0,00</b>	<b>0,00</b>	<b>0,00</b>			
<b>SA SA00</b>		<b>Saldo (00) Nettoergebnis nach Haushaltsrücklagen (SA0+SA01)</b>	<b>-21.504,46</b>	<b>-21.100,00</b>	<b>-404,46</b>			
<b>Investive Gebarung</b>								
<b>SU 33</b>		<b>Summe Einzahlungen investive Gebarung</b>				<b>0,00</b>	<b>0,00</b>	<b>0,00</b>
<b>SU 34</b>		<b>Summe Auszahlungen investive Gebarung</b>				<b>0,00</b>	<b>0,00</b>	<b>0,00</b>
<b>SA SA2</b>		<b>Saldo (2) Geldfluss aus der Investiven Gebarung (33-34)</b>				<b>0,00</b>	<b>0,00</b>	<b>0,00</b>
<b>SA SA3</b>		<b>Saldo (3) Nettofinanzierungssaldo (SA1+SA2)</b>				<b>-21.504,46</b>	<b>-21.100,00</b>	<b>-404,46</b>
<b>Finanzierungstätigkeit</b>								
<b>SU 35</b>		<b>Summe Einzahlungen aus der Finanzierungstätigkeit</b>				<b>0,00</b>	<b>0,00</b>	<b>0,00</b>
<b>SU 36</b>		<b>Summe Auszahlungen aus der Finanzierungstätigkeit</b>				<b>0,00</b>	<b>0,00</b>	<b>0,00</b>
<b>SA SA4</b>		<b>Saldo (4) Geldfluss aus der Finanzierungstätigkeit (35-36)</b>				<b>0,00</b>	<b>0,00</b>	<b>0,00</b>
<b>SA SA5</b>		<b>Saldo (5) Geldfluss aus VA-wirksamer Gebarung (SA3+SA4)</b>				<b>-21.504,46</b>	<b>-21.100,00</b>	<b>-404,46</b>



**Rechnungsabschluss 2023**  
**Detailnachweis RA / 321 Einrichtungen der Musikpflege - interne Vergütungen enthalten**

Fonds	Konto	Bezeichnung	ERA 2023	EVA 2023	Differenz	FRA 2023	FVA 2023	Differenz
<b>Verrechnung zw. operativer Gebarung und investiven Vorhaben</b>								
SA	SA51	Saldo Geldfluss aus operativer Gebarung für invest. Vorhaben				0,00	0,00	0,00
<b>UA 321</b>		<b>Einrichtungen der Musikpflege</b>						
UA 321	SA0/SA1	SA (0) Nettoerg. (21-22) / SA (1) Geldfluss op. Geb. (31-32)	-21.504,46	-21.100,00	-404,46	-21.504,46	-21.100,00	-404,46
UA 321	SA00	Saldo (00) Nettoergebnis nach Haushaltsrücklagen (SA0+SA01)	-21.504,46	-21.100,00	-404,46			
UA 321	SA2	Saldo (2) Geldfluss aus der Investiven Gebarung (33-34)				0,00	0,00	0,00
UA 321	SA3	Saldo (3) Nettofinanzierungssaldo (SA1+SA2)				-21.504,46	-21.100,00	-404,46
UA 321	SA4	Saldo (4) Geldfluss aus der Finanzierungstätigkeit (35-36)				0,00	0,00	0,00
UA 321	SA5	Saldo (5) Geldfluss aus VA-wirksamer Gebarung (SA3+SA4)				-21.504,46	-21.100,00	-404,46
UA 321	SA51	Saldo Geldfluss aus operativer Gebarung für invest. Vorhaben				0,00	0,00	0,00

## Rechnungsabschluss 2023

## Detailnachweis RA / 323 Einrichtungen der darstellenden Kunst - interne Vergütungen enthalten

Fonds	Konto	Bezeichnung	ERA 2023	EVA 2023	Differenz	FRA 2023	FVA 2023	Differenz
<b>Fonds 323000</b>		<b>Einricht darst Kunst</b>						
<b>Operative Gebarung</b>								
323000	829000	Sonstige Einnahmen	4.917,00	3.000,00	1.917,00	4.917,00	3.000,00	1.917,00
2	2116/3116	Erträge / Einz. aus Veräußerung/GWG u. sonst. Erträge/Einz.	4.917,00	3.000,00	1.917,00	4.917,00	3.000,00	1.917,00
<b>1</b>	<b>211/311</b>	<b>Erträge / Einzahl. aus operativer Verwaltungstätigkeit</b>	<b>4.917,00</b>	<b>3.000,00</b>	<b>1.917,00</b>	<b>4.917,00</b>	<b>3.000,00</b>	<b>1.917,00</b>
323000	861000	Lfd. Transferz. von Ländern	1.100,00	1.100,00	0,00	1.100,00	1.100,00	0,00
2	2121/3121	Transferertrag / -zahlungen von Trägern des öffentl. Rechts	1.100,00	1.100,00	0,00	1.100,00	1.100,00	0,00
<b>1</b>	<b>212/312</b>	<b>Erträge aus Transfers / Einzahlungen aus Transfers</b>	<b>1.100,00</b>	<b>1.100,00</b>	<b>0,00</b>	<b>1.100,00</b>	<b>1.100,00</b>	<b>0,00</b>
<b>SU 21/31</b>		<b>Summe Erträge / Einzahlungen operative Gebarung</b>	<b>6.017,00</b>	<b>4.100,00</b>	<b>1.917,00</b>	<b>6.017,00</b>	<b>4.100,00</b>	<b>1.917,00</b>
323000	457000	Druckwerke	668,30	500,00	168,30	668,30	500,00	168,30
2	2221/3221	Gebrauchs- und Verbrauchsgüter, Handelswaren / Auszahlungen	668,30	500,00	168,30	668,30	500,00	168,30
323000	630000	Postdienste	438,61	500,00	-61,39	438,61	500,00	-61,39
2	2222/3222	Verwaltungs- und Betriebsaufwand / Auszahlungen	438,61	500,00	-61,39	438,61	500,00	-61,39
323000	700900	Miete Immobilie (KG)	126,00	500,00	-374,00	126,00	500,00	-374,00
2	2223/3223	Leasing- und Mietaufwand / Ausz. für Leasing- u. Mietaufwand	126,00	500,00	-374,00	126,00	500,00	-374,00
323000	720099	Vergütung Bauhof	10.278,50	4.000,00	6.278,50	10.278,50	4.000,00	6.278,50
323000	728000	Entgelte für sonstige Leistungen	6.662,00	6.800,00	-138,00	6.662,00	6.800,00	-138,00
323000	729000	Sonstige Ausgaben	565,19	1.200,00	-634,81	565,19	1.200,00	-634,81
2	2225/3225	Sonstiger Sachaufwand / Sonstige Auszahl. aus Sachaufwand	17.505,69	12.000,00	5.505,69	17.505,69	12.000,00	5.505,69
<b>1</b>	<b>222/322</b>	<b>Sachaufwand / Auszahlungen aus Sachaufwand</b>	<b>18.738,60</b>	<b>13.500,00</b>	<b>5.238,60</b>	<b>18.738,60</b>	<b>13.500,00</b>	<b>5.238,60</b>
<b>SU 22/32</b>		<b>Summe Aufwendungen / Auszahlungen operative Gebarung</b>	<b>18.738,60</b>	<b>13.500,00</b>	<b>5.238,60</b>	<b>18.738,60</b>	<b>13.500,00</b>	<b>5.238,60</b>
<b>SA SA0/SA1</b>		<b>SA (0) Nettoerg. (21-22) / SA (1) Geldfluss op. Geb. (31-32)</b>	<b>-12.721,60</b>	<b>-9.400,00</b>	<b>-3.321,60</b>	<b>-12.721,60</b>	<b>-9.400,00</b>	<b>-3.321,60</b>
<b>SA SA01</b>		<b>Saldo (01) Haushaltsrücklagen (230-240)</b>	<b>0,00</b>	<b>0,00</b>	<b>0,00</b>			
<b>SA SA00</b>		<b>Saldo (00) Nettoergebnis nach Haushaltsrücklagen (SA0+SA01)</b>	<b>-12.721,60</b>	<b>-9.400,00</b>	<b>-3.321,60</b>			
<b>Investive Gebarung</b>								

**Rechnungsabschluss 2023****Detailnachweis RA / 323 Einrichtungen der darstellenden Kunst - interne Vergütungen enthalten**

Fonds	Konto	Bezeichnung	ERA 2023	EVA 2023	Differenz	FRA 2023	FVA 2023	Differenz
SU	33	Summe Einzahlungen investive Gebarung				0,00	0,00	0,00
SU	34	Summe Auszahlungen investive Gebarung				0,00	0,00	0,00
SA	SA2	Saldo (2) Geldfluss aus der Investiven Gebarung (33-34)				0,00	0,00	0,00
SA	SA3	Saldo (3) Nettofinanzierungssaldo (SA1+SA2)				-12.721,60	-9.400,00	-3.321,60
<b>Finanzierungstätigkeit</b>								
SU	35	Summe Einzahlungen aus der Finanzierungstätigkeit				0,00	0,00	0,00
SU	36	Summe Auszahlungen aus der Finanzierungstätigkeit				0,00	0,00	0,00
SA	SA4	Saldo (4) Geldfluss aus der Finanzierungstätigkeit (35-36)				0,00	0,00	0,00
SA	SA5	Saldo (5) Geldfluss aus VA-wirksamer Gebarung (SA3+SA4)				-12.721,60	-9.400,00	-3.321,60
<b>Verrechnung zw. operativer Gebarung und investiven Vorhaben</b>								
SA	SA51	Saldo Geldfluss aus operativer Gebarung für invest. Vorhaben				0,00	0,00	0,00
<b>UA 323 Einrichtungen der darstellenden Kunst</b>								
UA	323	SA (0) Nettoerg. (21-22) / SA (1) Geldfluss op. Geb. (31-32)	-12.721,60	-9.400,00	-3.321,60	-12.721,60	-9.400,00	-3.321,60
UA	323	SA00 Saldo (00) Nettoergebnis nach Haushaltsrücklagen (SA0+SA01)	-12.721,60	-9.400,00	-3.321,60			
UA	323	SA2 Saldo (2) Geldfluss aus der Investiven Gebarung (33-34)				0,00	0,00	0,00
UA	323	SA3 Saldo (3) Nettofinanzierungssaldo (SA1+SA2)				-12.721,60	-9.400,00	-3.321,60
UA	323	SA4 Saldo (4) Geldfluss aus der Finanzierungstätigkeit (35-36)				0,00	0,00	0,00
UA	323	SA5 Saldo (5) Geldfluss aus VA-wirksamer Gebarung (SA3+SA4)				-12.721,60	-9.400,00	-3.321,60
UA	323	SA51 Saldo Geldfluss aus operativer Gebarung für invest. Vorhaben				0,00	0,00	0,00

**Rechnungsabschluss 2023****Detailnachweis RA / 323 Einrichtungen der darstellenden Kunst - interne Vergütungen enthalten**

Fonds	Konto	Bezeichnung	ERA 2023	EVA 2023	Differenz	FRA 2023	FVA 2023	Differenz
<b>A 32</b>		<b>Musik und darstellende Kunst</b>						
A 32	SA0/SA1	SA (0) Nettoerg. (21-22) / SA (1) Geldfluss op. Geb. (31-32)	-45.286,06	-41.100,00	-4.186,06	-45.286,06	-41.100,00	-4.186,06
A 32	SA00	Saldo (00) Nettoergebnis nach Haushaltsrücklagen (SA0+SA01)	-45.286,06	-41.100,00	-4.186,06			
A 32	SA2	Saldo (2) Geldfluss aus der Investiven Gebarung (33-34)				0,00	0,00	0,00
A 32	SA3	Saldo (3) Nettofinanzierungssaldo (SA1+SA2)				-45.286,06	-41.100,00	-4.186,06
A 32	SA4	Saldo (4) Geldfluss aus der Finanzierungstätigkeit (35-36)				0,00	0,00	0,00
A 32	SA5	Saldo (5) Geldfluss aus VA-wirksamer Gebarung (SA3+SA4)				-45.286,06	-41.100,00	-4.186,06
A 32	SA51	Saldo Geldfluss aus operativer Gebarung für invest. Vorhaben				0,00	0,00	0,00

## Rechnungsabschluss 2023

## Detailnachweis RA / 363 Altstadterhaltung und Ortsbildpflege - interne Vergütungen enthalten

Fonds	Konto	Bezeichnung	ERA 2023	EVA 2023	Differenz	FRA 2023	FVA 2023	Differenz
<b>Fonds 363000</b>		<b>Altstadterhaltung und Ortsbildpflege</b>						
<b>Operative Gebarung</b>								
363000	829000	Sonstige Einnahmen	1.285,00	0,00	1.285,00	1.285,00	0,00	1.285,00
2	2116/3116	Erträge / Einz. aus Veräußerung/GWG u. sonst. Erträge/Einz.	1.285,00	0,00	1.285,00	1.285,00	0,00	1.285,00
<b>1</b>	<b>211/311</b>	<b>Erträge / Einzahl. aus operativer Verwaltungstätigkeit</b>	<b>1.285,00</b>	<b>0,00</b>	<b>1.285,00</b>	<b>1.285,00</b>	<b>0,00</b>	<b>1.285,00</b>
<b>SU 21/31</b>		<b>Summe Erträge / Einzahlungen operative Gebarung</b>	<b>1.285,00</b>	<b>0,00</b>	<b>1.285,00</b>	<b>1.285,00</b>	<b>0,00</b>	<b>1.285,00</b>
363000	459000	Sonstige Verbrauchsgüter	116,74	100,00	16,74	116,74	100,00	16,74
2	2221/3221	Gebrauchs- und Verbrauchsgüter, Handelswaren / Auszahlungen	116,74	100,00	16,74	116,74	100,00	16,74
363000	600000	Energiebezüge	287,64	200,00	87,64	287,64	200,00	87,64
2	2222/3222	Verwaltungs- und Betriebsaufwand / Auszahlungen	287,64	200,00	87,64	287,64	200,00	87,64
363000	613000	Instandhaltung von Grundstückseinricht.	461,14	1.700,00	-1.238,86	461,14	1.700,00	-1.238,86
2	2224/3224	Instandhaltung / Auszahlungen für Instandhaltung	461,14	1.700,00	-1.238,86	461,14	1.700,00	-1.238,86
363000	711000	Gebühren für die Benützung gem. FAG	87,12	100,00	-12,88	87,12	100,00	-12,88
363000	720099	Vergütung Bauhof	94.263,45	85.900,00	8.363,45	94.263,45	85.900,00	8.363,45
363000	728000	Entgelte für sonstige Leistungen	0,00	200,00	-200,00	0,00	200,00	-200,00
363000	729000	Sonstige Ausgaben	0,00	100,00	-100,00	0,00	100,00	-100,00
2	2225/3225	Sonstiger Sachaufwand / Sonstige Auszahl. aus Sachaufwand	94.350,57	86.300,00	8.050,57	94.350,57	86.300,00	8.050,57
363000	680500	Planm. Afa Sonderanlagen	48,58	100,00	-51,42	0,00	0,00	0,00
2	2226/3226	Nicht finanz.wirks. Sachaufw. / Ausz. Inanspruchn.Haftungen	48,58	100,00	-51,42	0,00	0,00	0,00
<b>1</b>	<b>222/322</b>	<b>Sachaufwand / Auszahlungen aus Sachaufwand</b>	<b>95.264,67</b>	<b>88.400,00</b>	<b>6.864,67</b>	<b>95.216,09</b>	<b>88.300,00</b>	<b>6.916,09</b>
<b>SU 22/32</b>		<b>Summe Aufwendungen / Auszahlungen operative Gebarung</b>	<b>95.264,67</b>	<b>88.400,00</b>	<b>6.864,67</b>	<b>95.216,09</b>	<b>88.300,00</b>	<b>6.916,09</b>
<b>SA SA0/SA1</b>		<b>SA (0) Nettoerg. (21-22) / SA (1) Geldfluss op. Geb. (31-32)</b>	<b>-93.979,67</b>	<b>-88.400,00</b>	<b>-5.579,67</b>	<b>-93.931,09</b>	<b>-88.300,00</b>	<b>-5.631,09</b>
<b>SA SA01</b>		<b>Saldo (01) Haushaltsrücklagen (230-240)</b>	<b>0,00</b>	<b>0,00</b>	<b>0,00</b>			
<b>SA SA00</b>		<b>Saldo (00) Nettoergebnis nach Haushaltsrücklagen (SA0+SA01)</b>	<b>-93.979,67</b>	<b>-88.400,00</b>	<b>-5.579,67</b>			
<b>Investive Gebarung</b>								
<b>SU 33</b>		<b>Summe Einzahlungen investive Gebarung</b>				<b>0,00</b>	<b>0,00</b>	<b>0,00</b>

## Rechnungsabschluss 2023

## Detailnachweis RA / 363 Altstadterhaltung und Ortsbildpflege - interne Vergütungen enthalten

Fonds	Konto	Bezeichnung	ERA 2023	EVA 2023	Differenz	FRA 2023	FVA 2023	Differenz
SU	34	Summe Auszahlungen investive Gebarung				0,00	0,00	0,00
SA	SA2	Saldo (2) Geldfluss aus der Investiven Gebarung (33-34)				0,00	0,00	0,00
SA	SA3	Saldo (3) Nettofinanzierungssaldo (SA1+SA2)				-93.931,09	-88.300,00	-5.631,09
<b>Finanzierungstätigkeit</b>								
SU	35	Summe Einzahlungen aus der Finanzierungstätigkeit				0,00	0,00	0,00
SU	36	Summe Auszahlungen aus der Finanzierungstätigkeit				0,00	0,00	0,00
SA	SA4	Saldo (4) Geldfluss aus der Finanzierungstätigkeit (35-36)				0,00	0,00	0,00
SA	SA5	Saldo (5) Geldfluss aus VA-wirksamer Gebarung (SA3+SA4)				-93.931,09	-88.300,00	-5.631,09
<b>Verrechnung zw. operativer Gebarung und investiven Vorhaben</b>								
SA	SA51	Saldo Geldfluss aus operativer Gebarung für invest. Vorhaben				0,00	0,00	0,00
<b>UA 363 Altstadterhaltung und Ortsbildpflege</b>								
UA	363	SA0/SA1 SA (0) Nettoerg. (21-22) / SA (1) Geldfluss op. Geb. (31-32)	-93.979,67	-88.400,00	-5.579,67	-93.931,09	-88.300,00	-5.631,09
UA	363	SA00 Saldo (00) Nettoergebnis nach Haushaltsrücklagen (SA0+SA01)	-93.979,67	-88.400,00	-5.579,67			
UA	363	SA2 Saldo (2) Geldfluss aus der Investiven Gebarung (33-34)				0,00	0,00	0,00
UA	363	SA3 Saldo (3) Nettofinanzierungssaldo (SA1+SA2)				-93.931,09	-88.300,00	-5.631,09
UA	363	SA4 Saldo (4) Geldfluss aus der Finanzierungstätigkeit (35-36)				0,00	0,00	0,00
UA	363	SA5 Saldo (5) Geldfluss aus VA-wirksamer Gebarung (SA3+SA4)				-93.931,09	-88.300,00	-5.631,09
UA	363	SA51 Saldo Geldfluss aus operativer Gebarung für invest. Vorhaben				0,00	0,00	0,00

## Rechnungsabschluss 2023

### Detailnachweis RA / 369 Sonstige Einrichtungen und Maßnahmen - interne Vergütungen enthalten

Fonds	Konto	Bezeichnung	ERA 2023	EVA 2023	Differenz	FRA 2023	FVA 2023	Differenz
<b>Fonds 369000</b>		<b>Sonstige Einrichtungen und Maßnahmen</b>						
<b>Operative Gebarung</b>								
369000	867000	Lfd. Transferz. von priv. Organisationen	1.500,00	1.500,00	0,00	1.500,00	1.500,00	0,00
2	2124/3124	Transferertrag / -zahlungen von Haush. & Org. o.Erwerbschar.	1.500,00	1.500,00	0,00	1.500,00	1.500,00	0,00
<b>1</b>	<b>212/312</b>	<b>Erträge aus Transfers / Einzahlungen aus Transfers</b>	<b>1.500,00</b>	<b>1.500,00</b>	<b>0,00</b>	<b>1.500,00</b>	<b>1.500,00</b>	<b>0,00</b>
<b>SU</b>	<b>21/31</b>	<b>Summe Erträge / Einzahlungen operative Gebarung</b>	<b>1.500,00</b>	<b>1.500,00</b>	<b>0,00</b>	<b>1.500,00</b>	<b>1.500,00</b>	<b>0,00</b>
369000	729000	Sonstige Ausgaben	7.706,38	6.500,00	1.206,38	7.789,51	6.500,00	1.289,51
2	2225/3225	Sonstiger Sachaufwand / Sonstige Auszahl. aus Sachaufwand	7.706,38	6.500,00	1.206,38	7.789,51	6.500,00	1.289,51
<b>1</b>	<b>222/322</b>	<b>Sachaufwand / Auszahlungen aus Sachaufwand</b>	<b>7.706,38</b>	<b>6.500,00</b>	<b>1.206,38</b>	<b>7.789,51</b>	<b>6.500,00</b>	<b>1.289,51</b>
<b>SU</b>	<b>22/32</b>	<b>Summe Aufwendungen / Auszahlungen operative Gebarung</b>	<b>7.706,38</b>	<b>6.500,00</b>	<b>1.206,38</b>	<b>7.789,51</b>	<b>6.500,00</b>	<b>1.289,51</b>
<b>SA</b>	<b>SA0/SA1</b>	<b>SA (0) Nettoerg. (21-22) / SA (1) Geldfluss op. Geb. (31-32)</b>	<b>-6.206,38</b>	<b>-5.000,00</b>	<b>-1.206,38</b>	<b>-6.289,51</b>	<b>-5.000,00</b>	<b>-1.289,51</b>
<b>SA</b>	<b>SA01</b>	<b>Saldo (01) Haushaltsrücklagen (230-240)</b>	<b>0,00</b>	<b>0,00</b>	<b>0,00</b>			
<b>SA</b>	<b>SA00</b>	<b>Saldo (00) Nettoergebnis nach Haushaltsrücklagen (SA0+SA01)</b>	<b>-6.206,38</b>	<b>-5.000,00</b>	<b>-1.206,38</b>			
<b>Investive Gebarung</b>								
<b>SU</b>	<b>33</b>	<b>Summe Einzahlungen investive Gebarung</b>				<b>0,00</b>	<b>0,00</b>	<b>0,00</b>
<b>SU</b>	<b>34</b>	<b>Summe Auszahlungen investive Gebarung</b>				<b>0,00</b>	<b>0,00</b>	<b>0,00</b>
<b>SA</b>	<b>SA2</b>	<b>Saldo (2) Geldfluss aus der Investiven Gebarung (33-34)</b>				<b>0,00</b>	<b>0,00</b>	<b>0,00</b>
<b>SA</b>	<b>SA3</b>	<b>Saldo (3) Nettofinanzierungssaldo (SA1+SA2)</b>				<b>-6.289,51</b>	<b>-5.000,00</b>	<b>-1.289,51</b>
<b>Finanzierungstätigkeit</b>								
<b>SU</b>	<b>35</b>	<b>Summe Einzahlungen aus der Finanzierungstätigkeit</b>				<b>0,00</b>	<b>0,00</b>	<b>0,00</b>
<b>SU</b>	<b>36</b>	<b>Summe Auszahlungen aus der Finanzierungstätigkeit</b>				<b>0,00</b>	<b>0,00</b>	<b>0,00</b>
<b>SA</b>	<b>SA4</b>	<b>Saldo (4) Geldfluss aus der Finanzierungstätigkeit (35-36)</b>				<b>0,00</b>	<b>0,00</b>	<b>0,00</b>
<b>SA</b>	<b>SA5</b>	<b>Saldo (5) Geldfluss aus VA-wirksamer Gebarung (SA3+SA4)</b>				<b>-6.289,51</b>	<b>-5.000,00</b>	<b>-1.289,51</b>
<b>Verrechnung zw. operativer Gebarung und investiven Vorhaben</b>								
<b>SA</b>	<b>SA51</b>	<b>Saldo Geldfluss aus operativer Gebarung für invest. Vorhaben</b>				<b>0,00</b>	<b>0,00</b>	<b>0,00</b>

## Rechnungsabschluss 2023

### Detailnachweis RA / 369 Sonstige Einrichtungen und Maßnahmen - interne Vergütungen enthalten

Fonds	Konto	Bezeichnung	ERA 2023	EVA 2023	Differenz	FRA 2023	FVA 2023	Differenz
<b>UA 369</b>		<b>Sonstige Einrichtungen und Maßnahmen</b>						
UA 369	SA0/SA1	SA (0) Nettoerg. (21-22) / SA (1) Geldfluss op. Geb. (31-32)	-6.206,38	-5.000,00	-1.206,38	-6.289,51	-5.000,00	-1.289,51
UA 369	SA00	Saldo (00) Nettoergebnis nach Haushaltsrücklagen (SA0+SA01)	-6.206,38	-5.000,00	-1.206,38			
UA 369	SA2	Saldo (2) Geldfluss aus der Investiven Gebarung (33-34)				0,00	0,00	0,00
UA 369	SA3	Saldo (3) Nettofinanzierungssaldo (SA1+SA2)				-6.289,51	-5.000,00	-1.289,51
UA 369	SA4	Saldo (4) Geldfluss aus der Finanzierungstätigkeit (35-36)				0,00	0,00	0,00
UA 369	SA5	Saldo (5) Geldfluss aus VA-wirksamer Gebarung (SA3+SA4)				-6.289,51	-5.000,00	-1.289,51
UA 369	SA51	Saldo Geldfluss aus operativer Gebarung für invest. Vorhaben				0,00	0,00	0,00
<b>A 36</b>		<b>Heimatspflege</b>						
A 36	SA0/SA1	SA (0) Nettoerg. (21-22) / SA (1) Geldfluss op. Geb. (31-32)	-100.186,05	-93.400,00	-6.786,05	-100.220,60	-93.300,00	-6.920,60
A 36	SA00	Saldo (00) Nettoergebnis nach Haushaltsrücklagen (SA0+SA01)	-100.186,05	-93.400,00	-6.786,05			
A 36	SA2	Saldo (2) Geldfluss aus der Investiven Gebarung (33-34)				0,00	0,00	0,00
A 36	SA3	Saldo (3) Nettofinanzierungssaldo (SA1+SA2)				-100.220,60	-93.300,00	-6.920,60
A 36	SA4	Saldo (4) Geldfluss aus der Finanzierungstätigkeit (35-36)				0,00	0,00	0,00
A 36	SA5	Saldo (5) Geldfluss aus VA-wirksamer Gebarung (SA3+SA4)				-100.220,60	-93.300,00	-6.920,60
A 36	SA51	Saldo Geldfluss aus operativer Gebarung für invest. Vorhaben				0,00	0,00	0,00
<b>Gruppe 3</b>		<b>Kunst, Kultur und Kultus</b>						
Gruppe 3	SA0/SA1	SA (0) Nettoerg. (21-22) / SA (1) Geldfluss op. Geb. (31-32)	-145.472,11	-134.500,00	-10.972,11	-145.506,66	-134.400,00	-11.106,66
Gruppe 3	SA00	Saldo (00) Nettoergebnis nach Haushaltsrücklagen (SA0+SA01)	-145.472,11	-134.500,00	-10.972,11			
Gruppe 3	SA2	Saldo (2) Geldfluss aus der Investiven Gebarung (33-34)				0,00	0,00	0,00
Gruppe 3	SA3	Saldo (3) Nettofinanzierungssaldo (SA1+SA2)				-145.506,66	-134.400,00	-11.106,66
Gruppe 3	SA4	Saldo (4) Geldfluss aus der Finanzierungstätigkeit (35-36)				0,00	0,00	0,00
Gruppe 3	SA5	Saldo (5) Geldfluss aus VA-wirksamer Gebarung (SA3+SA4)				-145.506,66	-134.400,00	-11.106,66
Gruppe 3	SA51	Saldo Geldfluss aus operativer Gebarung für invest. Vorhaben				0,00	0,00	0,00



## Rechnungsabschluss 2023

### Detailnachweis RA / 419 Sonstige Einrichtungen und Maßnahmen - interne Vergütungen enthalten

Fonds	Konto	Bezeichnung	ERA 2023	EVA 2023	Differenz	FRA 2023	FVA 2023	Differenz
<b>Fonds 419000</b>		<b>So. Einricht./Maßn.</b>						
<b>Operative Gebarung</b>								
419000	867000	Lfd. Transferz. von priv. Organisationen	1.000,00	1.000,00	0,00	1.000,00	1.000,00	0,00
2	2124/3124	Transferertrag / -zahlungen von Haush. & Org. o.Erwerbschar.	1.000,00	1.000,00	0,00	1.000,00	1.000,00	0,00
<b>1</b>	<b>212/312</b>	<b>Erträge aus Transfers / Einzahlungen aus Transfers</b>	<b>1.000,00</b>	<b>1.000,00</b>	<b>0,00</b>	<b>1.000,00</b>	<b>1.000,00</b>	<b>0,00</b>
<b>SU</b>	<b>21/31</b>	<b>Summe Erträge / Einzahlungen operative Gebarung</b>	<b>1.000,00</b>	<b>1.000,00</b>	<b>0,00</b>	<b>1.000,00</b>	<b>1.000,00</b>	<b>0,00</b>
419000	729000	Sonstige Ausgaben	1.983,30	1.600,00	383,30	1.983,30	1.600,00	383,30
2	2225/3225	Sonstiger Sachaufwand / Sonstige Auszahl. aus Sachaufwand	1.983,30	1.600,00	383,30	1.983,30	1.600,00	383,30
<b>1</b>	<b>222/322</b>	<b>Sachaufwand / Auszahlungen aus Sachaufwand</b>	<b>1.983,30</b>	<b>1.600,00</b>	<b>383,30</b>	<b>1.983,30</b>	<b>1.600,00</b>	<b>383,30</b>
419000	752000	Lfd. Transferz. an Gemeinden	1.239.427,55	1.239.400,00	27,55	1.239.427,55	1.239.400,00	27,55
2	2231/3231	Transferaufwand / -zahlungen an Träger des öffentl. Rechts	1.239.427,55	1.239.400,00	27,55	1.239.427,55	1.239.400,00	27,55
419000	768000	Son. lfd. Transferz. an priv. Haushalte	1.116,75	1.000,00	116,75	1.116,75	1.000,00	116,75
2	2234/3234	Transferaufwand / -zahlungen an Haush. & Org.o.Erwerbschar.	1.116,75	1.000,00	116,75	1.116,75	1.000,00	116,75
<b>1</b>	<b>223/323</b>	<b>Transferaufwand / Auszahlungen aus Transfers</b>	<b>1.240.544,30</b>	<b>1.240.400,00</b>	<b>144,30</b>	<b>1.240.544,30</b>	<b>1.240.400,00</b>	<b>144,30</b>
<b>SU</b>	<b>22/32</b>	<b>Summe Aufwendungen / Auszahlungen operative Gebarung</b>	<b>1.242.527,60</b>	<b>1.242.000,00</b>	<b>527,60</b>	<b>1.242.527,60</b>	<b>1.242.000,00</b>	<b>527,60</b>
<b>SA</b>	<b>SA0/SA1</b>	<b>SA (0) Nettoerg. (21-22) / SA (1) Geldfluss op. Geb. (31-32)</b>	<b>-1.241.527,60</b>	<b>-1.241.000,00</b>	<b>-527,60</b>	<b>-1.241.527,60</b>	<b>-1.241.000,00</b>	<b>-527,60</b>
<b>SA</b>	<b>SA01</b>	<b>Saldo (01) Haushaltsrücklagen (230-240)</b>	<b>0,00</b>	<b>0,00</b>	<b>0,00</b>			
<b>SA</b>	<b>SA00</b>	<b>Saldo (00) Nettoergebnis nach Haushaltsrücklagen (SA0+SA01)</b>	<b>-1.241.527,60</b>	<b>-1.241.000,00</b>	<b>-527,60</b>			
<b>Investive Gebarung</b>								
<b>SU</b>	<b>33</b>	<b>Summe Einzahlungen investive Gebarung</b>				<b>0,00</b>	<b>0,00</b>	<b>0,00</b>
<b>SU</b>	<b>34</b>	<b>Summe Auszahlungen investive Gebarung</b>				<b>0,00</b>	<b>0,00</b>	<b>0,00</b>
<b>SA</b>	<b>SA2</b>	<b>Saldo (2) Geldfluss aus der Investiven Gebarung (33-34)</b>				<b>0,00</b>	<b>0,00</b>	<b>0,00</b>
<b>SA</b>	<b>SA3</b>	<b>Saldo (3) Nettofinanzierungssaldo (SA1+SA2)</b>				<b>-1.241.527,60</b>	<b>-1.241.000,00</b>	<b>-527,60</b>
<b>Finanzierungstätigkeit</b>								
<b>SU</b>	<b>35</b>	<b>Summe Einzahlungen aus der Finanzierungstätigkeit</b>				<b>0,00</b>	<b>0,00</b>	<b>0,00</b>

## Rechnungsabschluss 2023

### Detailnachweis RA / 419 Sonstige Einrichtungen und Maßnahmen - interne Vergütungen enthalten

Fonds	Konto	Bezeichnung	ERA 2023	EVA 2023	Differenz	FRA 2023	FVA 2023	Differenz
<b>SU</b>	<b>36</b>	<b>Summe Auszahlungen aus der Finanzierungstätigkeit</b>				<b>0,00</b>	<b>0,00</b>	<b>0,00</b>
<b>SA</b>	<b>SA4</b>	<b>Saldo (4) Geldfluss aus der Finanzierungstätigkeit (35-36)</b>				<b>0,00</b>	<b>0,00</b>	<b>0,00</b>
<b>SA</b>	<b>SA5</b>	<b>Saldo (5) Geldfluss aus VA-wirksamer Gebarung (SA3+SA4)</b>				<b>-1.241.527,60</b>	<b>-1.241.000,00</b>	<b>-527,60</b>
<b>Verrechnung zw. operativer Gebarung und investiven Vorhaben</b>								
<b>SA</b>	<b>SA51</b>	<b>Saldo Geldfluss aus operativer Gebarung für invest. Vorhaben</b>				<b>0,00</b>	<b>0,00</b>	<b>0,00</b>
<b>UA 419</b>		<b>Sonstige Einrichtungen und Maßnahmen</b>						
UA 419	SA0/SA1	SA (0) Nettoerg. (21-22) / SA (1) Geldfluss op. Geb. (31-32)	-1.241.527,60	-1.241.000,00	-527,60	-1.241.527,60	-1.241.000,00	-527,60
UA 419	SA00	Saldo (00) Nettoergebnis nach Haushaltsrücklagen (SA0+SA01)	-1.241.527,60	-1.241.000,00	-527,60			
UA 419	SA2	Saldo (2) Geldfluss aus der Investiven Gebarung (33-34)				0,00	0,00	0,00
UA 419	SA3	Saldo (3) Nettofinanzierungssaldo (SA1+SA2)				-1.241.527,60	-1.241.000,00	-527,60
UA 419	SA4	Saldo (4) Geldfluss aus der Finanzierungstätigkeit (35-36)				0,00	0,00	0,00
UA 419	SA5	Saldo (5) Geldfluss aus VA-wirksamer Gebarung (SA3+SA4)				-1.241.527,60	-1.241.000,00	-527,60
UA 419	SA51	Saldo Geldfluss aus operativer Gebarung für invest. Vorhaben				0,00	0,00	0,00
<b>A 41</b>		<b>Allgemeine öffentliche Wohlfahrt</b>						
A 41	SA0/SA1	SA (0) Nettoerg. (21-22) / SA (1) Geldfluss op. Geb. (31-32)	-1.241.527,60	-1.241.000,00	-527,60	-1.241.527,60	-1.241.000,00	-527,60
A 41	SA00	Saldo (00) Nettoergebnis nach Haushaltsrücklagen (SA0+SA01)	-1.241.527,60	-1.241.000,00	-527,60			
A 41	SA2	Saldo (2) Geldfluss aus der Investiven Gebarung (33-34)				0,00	0,00	0,00
A 41	SA3	Saldo (3) Nettofinanzierungssaldo (SA1+SA2)				-1.241.527,60	-1.241.000,00	-527,60
A 41	SA4	Saldo (4) Geldfluss aus der Finanzierungstätigkeit (35-36)				0,00	0,00	0,00
A 41	SA5	Saldo (5) Geldfluss aus VA-wirksamer Gebarung (SA3+SA4)				-1.241.527,60	-1.241.000,00	-527,60
A 41	SA51	Saldo Geldfluss aus operativer Gebarung für invest. Vorhaben				0,00	0,00	0,00

## Rechnungsabschluss 2023

### Detailnachweis RA / 422 Tagesheimstätten - interne Vergütungen enthalten

Fonds	Konto	Bezeichnung	ERA 2023	EVA 2023	Differenz	FRA 2023	FVA 2023	Differenz
<b>Fonds 422100</b>		<b>Tagesheimstätten/Nöst</b>						
<b>Operative Gebarung</b>								
422100	811000	Miet- und Pachterträge	703,00	500,00	203,00	559,00	500,00	59,00
2	2115/3115	Erträge / Einzahlungen aus Besitz und wirtschaftl. Tätigkeit	703,00	500,00	203,00	559,00	500,00	59,00
<b>1</b>	<b>211/311</b>	<b>Erträge / Einzahl. aus operativer Verwaltungstätigkeit</b>	<b>703,00</b>	<b>500,00</b>	<b>203,00</b>	<b>559,00</b>	<b>500,00</b>	<b>59,00</b>
<b>SU 21/31</b>		<b>Summe Erträge / Einzahlungen operative Gebarung</b>	<b>703,00</b>	<b>500,00</b>	<b>203,00</b>	<b>559,00</b>	<b>500,00</b>	<b>59,00</b>
422100	400000	Geringwertige Wirtschaftsg. Anlageverm.	77,88	100,00	-22,12	77,88	100,00	-22,12
422100	454000	Reinigungsmittel	0,00	100,00	-100,00	0,00	100,00	-100,00
2	2221/3221	Gebrauchs- und Verbrauchsgüter, Handelswaren / Auszahlungen	77,88	200,00	-122,12	77,88	200,00	-122,12
422100	600000	Energiebezüge	888,06	900,00	-11,94	1.358,03	900,00	458,03
422100	670000	Versicherungen	67,76	100,00	-32,24	67,76	100,00	-32,24
2	2222/3222	Verwaltungs- und Betriebsaufwand / Auszahlungen	955,82	1.000,00	-44,18	1.425,79	1.000,00	425,79
422100	700000	Mietzinse	12.848,90	12.900,00	-51,10	12.848,90	12.900,00	-51,10
422100	700001	Betriebskosten	1.587,60	1.500,00	87,60	1.587,60	1.500,00	87,60
2	2223/3223	Leasing- und Mietaufwand / Ausz. für Leasing- u. Mietaufwand	14.436,50	14.400,00	36,50	14.436,50	14.400,00	36,50
422100	711000	Gebühren für die Benützung gem. FAG	198,80	200,00	-1,20	198,80	200,00	-1,20
2	2225/3225	Sonstiger Sachaufwand / Sonstige Auszahl. aus Sachaufwand	198,80	200,00	-1,20	198,80	200,00	-1,20
<b>1</b>	<b>222/322</b>	<b>Sachaufwand / Auszahlungen aus Sachaufwand</b>	<b>15.669,00</b>	<b>15.800,00</b>	<b>-131,00</b>	<b>16.138,97</b>	<b>15.800,00</b>	<b>338,97</b>
<b>SU 22/32</b>		<b>Summe Aufwendungen / Auszahlungen operative Gebarung</b>	<b>15.669,00</b>	<b>15.800,00</b>	<b>-131,00</b>	<b>16.138,97</b>	<b>15.800,00</b>	<b>338,97</b>
<b>SA SA0/SA1</b>		<b>SA (0) Nettoerg. (21-22) / SA (1) Geldfluss op. Geb. (31-32)</b>	<b>-14.966,00</b>	<b>-15.300,00</b>	<b>334,00</b>	<b>-15.579,97</b>	<b>-15.300,00</b>	<b>-279,97</b>
<b>SA SA01</b>		<b>Saldo (01) Haushaltsrücklagen (230-240)</b>	<b>0,00</b>	<b>0,00</b>	<b>0,00</b>			
<b>SA SA00</b>		<b>Saldo (00) Nettoergebnis nach Haushaltsrücklagen (SA0+SA01)</b>	<b>-14.966,00</b>	<b>-15.300,00</b>	<b>334,00</b>			
<b>Investive Gebarung</b>								
<b>SU 33</b>		<b>Summe Einzahlungen investive Gebarung</b>				<b>0,00</b>	<b>0,00</b>	<b>0,00</b>
<b>SU 34</b>		<b>Summe Auszahlungen investive Gebarung</b>				<b>0,00</b>	<b>0,00</b>	<b>0,00</b>

## Rechnungsabschluss 2023

### Detailnachweis RA / 422 Tagesheimstätten - interne Vergütungen enthalten

Fonds	Konto	Bezeichnung	ERA 2023	EVA 2023	Differenz	FRA 2023	FVA 2023	Differenz
SA	SA2	Saldo (2) Geldfluss aus der Investiven Gebarung (33-34)				0,00	0,00	0,00
SA	SA3	Saldo (3) Nettofinanzierungssaldo (SA1+SA2)				-15.579,97	-15.300,00	-279,97
<b>Finanzierungstätigkeit</b>								
SU	35	Summe Einzahlungen aus der Finanzierungstätigkeit				0,00	0,00	0,00
SU	36	Summe Auszahlungen aus der Finanzierungstätigkeit				0,00	0,00	0,00
SA	SA4	Saldo (4) Geldfluss aus der Finanzierungstätigkeit (35-36)				0,00	0,00	0,00
SA	SA5	Saldo (5) Geldfluss aus VA-wirksamer Gebarung (SA3+SA4)				-15.579,97	-15.300,00	-279,97
<b>Verrechnung zw. operativer Gebarung und investiven Vorhaben</b>								
SA	SA51	Saldo Geldfluss aus operativer Gebarung für invest. Vorhaben				0,00	0,00	0,00
<b>Fonds 422200 Vereinsraum Weichstetten</b>								
<b>Operative Gebarung</b>								
SU	21/31	Summe Erträge / Einzahlungen operative Gebarung	0,00	0,00	0,00	0,00	0,00	0,00
422200	400000	Geringwertige Wirtschaftsg. Anlageverm.	9,97	0,00	9,97	9,97	0,00	9,97
2	2221/3221	Gebrauchs- und Verbrauchsgüter, Handelswaren / Auszahlungen	9,97	0,00	9,97	9,97	0,00	9,97
422200	670000	Versicherungen	148,82	200,00	-51,18	148,82	200,00	-51,18
2	2222/3222	Verwaltungs- und Betriebsaufwand / Auszahlungen	148,82	200,00	-51,18	148,82	200,00	-51,18
1	222/322	Sachaufwand / Auszahlungen aus Sachaufwand	158,79	200,00	-41,21	158,79	200,00	-41,21
SU	22/32	Summe Aufwendungen / Auszahlungen operative Gebarung	158,79	200,00	-41,21	158,79	200,00	-41,21
SA	SA0/SA1	SA (0) Nettoerg. (21-22) / SA (1) Geldfluss op. Geb. (31-32)	-158,79	-200,00	41,21	-158,79	-200,00	41,21
SA	SA01	Saldo (01) Haushaltsrücklagen (230-240)	0,00	0,00	0,00			
SA	SA00	Saldo (00) Nettoergebnis nach Haushaltsrücklagen (SA0+SA01)	-158,79	-200,00	41,21			
<b>Investive Gebarung</b>								
SU	33	Summe Einzahlungen investive Gebarung				0,00	0,00	0,00
SU	34	Summe Auszahlungen investive Gebarung				0,00	0,00	0,00

## Rechnungsabschluss 2023

### Detailnachweis RA / 422 Tagesheimstätten - interne Vergütungen enthalten

Fonds	Konto	Bezeichnung	ERA 2023	EVA 2023	Differenz	FRA 2023	FVA 2023	Differenz
SA	SA2	Saldo (2) Geldfluss aus der Investiven Gebarung (33-34)				0,00	0,00	0,00
SA	SA3	Saldo (3) Nettofinanzierungssaldo (SA1+SA2)				-158,79	-200,00	41,21
<b>Finanzierungstätigkeit</b>								
SU	35	Summe Einzahlungen aus der Finanzierungstätigkeit				0,00	0,00	0,00
SU	36	Summe Auszahlungen aus der Finanzierungstätigkeit				0,00	0,00	0,00
SA	SA4	Saldo (4) Geldfluss aus der Finanzierungstätigkeit (35-36)				0,00	0,00	0,00
SA	SA5	Saldo (5) Geldfluss aus VA-wirksamer Gebarung (SA3+SA4)				-158,79	-200,00	41,21
<b>Verrechnung zw. operativer Gebarung und investiven Vorhaben</b>								
SA	SA51	Saldo Geldfluss aus operativer Gebarung für invest. Vorhaben				0,00	0,00	0,00
<b>Fonds 422300 St. Marien 35</b>								
<b>Operative Gebarung</b>								
422300	811000	Miet- und Pächterträge	149,00	0,00	149,00	268,00	0,00	268,00
2	2115/3115	Erträge / Einzahlungen aus Besitz und wirtschaftl. Tätigkeit	149,00	0,00	149,00	268,00	0,00	268,00
1	211/311	<b>Erträge / Einzahl. aus operativer Verwaltungstätigkeit</b>	<b>149,00</b>	<b>0,00</b>	<b>149,00</b>	<b>268,00</b>	<b>0,00</b>	<b>268,00</b>
SU	21/31	<b>Summe Erträge / Einzahlungen operative Gebarung</b>	<b>149,00</b>	<b>0,00</b>	<b>149,00</b>	<b>268,00</b>	<b>0,00</b>	<b>268,00</b>
422300	400000	Geringwertige Wirtschaftsg. Anlageverm.	0,00	100,00	-100,00	0,00	100,00	-100,00
422300	454000	Reinigungsmittel	0,00	100,00	-100,00	0,00	100,00	-100,00
2	2221/3221	Gebrauchs- und Verbrauchsgüter, Handelswaren / Auszahlungen	0,00	200,00	-200,00	0,00	200,00	-200,00
422300	600000	Energiebezüge	2.212,57	2.200,00	12,57	2.212,57	2.200,00	12,57
422300	670000	Versicherungen	48,39	100,00	-51,61	48,39	100,00	-51,61
2	2222/3222	Verwaltungs- und Betriebsaufwand / Auszahlungen	2.260,96	2.300,00	-39,04	2.260,96	2.300,00	-39,04
422300	700100	Betriebskosten (KG)	614,03	700,00	-85,97	610,06	700,00	-89,94
422300	700900	Miete Immobilie (KG)	1.104,00	1.100,00	4,00	1.104,00	1.100,00	4,00
2	2223/3223	Leasing- und Mietaufwand / Ausz. für Leasing- u. Mietaufwand	1.718,03	1.800,00	-81,97	1.714,06	1.800,00	-85,94
422300	711000	Gebühren für die Benützung gem. FAG	590,96	600,00	-9,04	590,96	600,00	-9,04

## Rechnungsabschluss 2023

### Detailnachweis RA / 422 Tagesheimstätten - interne Vergütungen enthalten

Fonds	Konto	Bezeichnung	ERA 2023	EVA 2023	Differenz	FRA 2023	FVA 2023	Differenz
422300	728000	Entgelte für sonstige Leistungen	65,41	100,00	-34,59	65,41	100,00	-34,59
2	2225/3225	Sonstiger Sachaufwand / Sonstige Auszahl. aus Sachaufwand	656,37	700,00	-43,63	656,37	700,00	-43,63
<b>1</b>	<b>222/322</b>	<b>Sachaufwand / Auszahlungen aus Sachaufwand</b>	<b>4.635,36</b>	<b>5.000,00</b>	<b>-364,64</b>	<b>4.631,39</b>	<b>5.000,00</b>	<b>-368,61</b>
<b>SU</b>	<b>22/32</b>	<b>Summe Aufwendungen / Auszahlungen operative Gebarung</b>	<b>4.635,36</b>	<b>5.000,00</b>	<b>-364,64</b>	<b>4.631,39</b>	<b>5.000,00</b>	<b>-368,61</b>
<b>SA</b>	<b>SA0/SA1</b>	<b>SA (0) Nettoerg. (21-22) / SA (1) Geldfluss op. Geb. (31-32)</b>	<b>-4.486,36</b>	<b>-5.000,00</b>	<b>513,64</b>	<b>-4.363,39</b>	<b>-5.000,00</b>	<b>636,61</b>
<b>SA</b>	<b>SA01</b>	<b>Saldo (01) Haushaltsrücklagen (230-240)</b>	<b>0,00</b>	<b>0,00</b>	<b>0,00</b>			
<b>SA</b>	<b>SA00</b>	<b>Saldo (00) Nettoergebnis nach Haushaltsrücklagen (SA0+SA01)</b>	<b>-4.486,36</b>	<b>-5.000,00</b>	<b>513,64</b>			
<b>Investive Gebarung</b>								
<b>SU</b>	<b>33</b>	<b>Summe Einzahlungen investive Gebarung</b>				<b>0,00</b>	<b>0,00</b>	<b>0,00</b>
<b>SU</b>	<b>34</b>	<b>Summe Auszahlungen investive Gebarung</b>				<b>0,00</b>	<b>0,00</b>	<b>0,00</b>
<b>SA</b>	<b>SA2</b>	<b>Saldo (2) Geldfluss aus der Investiven Gebarung (33-34)</b>				<b>0,00</b>	<b>0,00</b>	<b>0,00</b>
<b>SA</b>	<b>SA3</b>	<b>Saldo (3) Nettofinanzierungssaldo (SA1+SA2)</b>				<b>-4.363,39</b>	<b>-5.000,00</b>	<b>636,61</b>
<b>Finanzierungstätigkeit</b>								
<b>SU</b>	<b>35</b>	<b>Summe Einzahlungen aus der Finanzierungstätigkeit</b>				<b>0,00</b>	<b>0,00</b>	<b>0,00</b>
<b>SU</b>	<b>36</b>	<b>Summe Auszahlungen aus der Finanzierungstätigkeit</b>				<b>0,00</b>	<b>0,00</b>	<b>0,00</b>
<b>SA</b>	<b>SA4</b>	<b>Saldo (4) Geldfluss aus der Finanzierungstätigkeit (35-36)</b>				<b>0,00</b>	<b>0,00</b>	<b>0,00</b>
<b>SA</b>	<b>SA5</b>	<b>Saldo (5) Geldfluss aus VA-wirksamer Gebarung (SA3+SA4)</b>				<b>-4.363,39</b>	<b>-5.000,00</b>	<b>636,61</b>
<b>Verrechnung zw. operativer Gebarung und investiven Vorhaben</b>								
<b>SA</b>	<b>SA51</b>	<b>Saldo Geldfluss aus operativer Gebarung für invest. Vorhaben</b>				<b>0,00</b>	<b>0,00</b>	<b>0,00</b>
<b>Fonds 422400      Betreubares Wohnen</b>								
<b>Operative Gebarung</b>								
<b>SU</b>	<b>21/31</b>	<b>Summe Erträge / Einzahlungen operative Gebarung</b>	<b>0,00</b>	<b>0,00</b>	<b>0,00</b>	<b>0,00</b>	<b>0,00</b>	<b>0,00</b>
422400	457000	Druckwerke	3,16	100,00	-96,84	3,16	100,00	-96,84
422400	459000	Sonstige Verbrauchsgüter	0,00	100,00	-100,00	0,00	100,00	-100,00

## Rechnungsabschluss 2023

### Detailnachweis RA / 422 Tagesheimstätten - interne Vergütungen enthalten

Fonds	Konto	Bezeichnung	ERA 2023	EVA 2023	Differenz	FRA 2023	FVA 2023	Differenz
2	2221/3221	Gebrauchs- und Verbrauchsgüter, Handelswaren / Auszahlungen	3,16	200,00	-196,84	3,16	200,00	-196,84
422400	600000	Energiebezüge	155,23	200,00	-44,77	155,23	200,00	-44,77
422400	670000	Versicherungen	43,55	100,00	-56,45	43,55	100,00	-56,45
2	2222/3222	Verwaltungs- und Betriebsaufwand / Auszahlungen	198,78	300,00	-101,22	198,78	300,00	-101,22
422400	700100	Betriebskosten (KG)	3.258,30	2.700,00	558,30	3.258,30	2.700,00	558,30
422400	700900	Miete Immobilie (KG)	4.315,00	5.000,00	-685,00	4.315,00	5.000,00	-685,00
2	2223/3223	Leasing- und Mietaufwand / Ausz. für Leasing- u. Mietaufwand	7.573,30	7.700,00	-126,70	7.573,30	7.700,00	-126,70
1	222/322	<b>Sachaufwand / Auszahlungen aus Sachaufwand</b>	<b>7.775,24</b>	<b>8.200,00</b>	<b>-424,76</b>	<b>7.775,24</b>	<b>8.200,00</b>	<b>-424,76</b>
SU	22/32	<b>Summe Aufwendungen / Auszahlungen operative Gebarung</b>	<b>7.775,24</b>	<b>8.200,00</b>	<b>-424,76</b>	<b>7.775,24</b>	<b>8.200,00</b>	<b>-424,76</b>
SA	SA0/SA1	<b>SA (0) Nettoerg. (21-22) / SA (1) Geldfluss op. Geb. (31-32)</b>	<b>-7.775,24</b>	<b>-8.200,00</b>	<b>424,76</b>	<b>-7.775,24</b>	<b>-8.200,00</b>	<b>424,76</b>
SA	SA01	Saldo (01) Haushaltsrücklagen (230-240)	0,00	0,00	0,00			
SA	SA00	Saldo (00) Nettoergebnis nach Haushaltsrücklagen (SA0+SA01)	-7.775,24	-8.200,00	424,76			
<b>Investive Gebarung</b>								
SU	33	Summe Einzahlungen investive Gebarung				0,00	0,00	0,00
SU	34	Summe Auszahlungen investive Gebarung				0,00	0,00	0,00
SA	SA2	Saldo (2) Geldfluss aus der Investiven Gebarung (33-34)				0,00	0,00	0,00
SA	SA3	Saldo (3) Nettofinanzierungssaldo (SA1+SA2)				-7.775,24	-8.200,00	424,76
<b>Finanzierungstätigkeit</b>								
SU	35	Summe Einzahlungen aus der Finanzierungstätigkeit				0,00	0,00	0,00
SU	36	Summe Auszahlungen aus der Finanzierungstätigkeit				0,00	0,00	0,00
SA	SA4	Saldo (4) Geldfluss aus der Finanzierungstätigkeit (35-36)				0,00	0,00	0,00
SA	SA5	Saldo (5) Geldfluss aus VA-wirksamer Gebarung (SA3+SA4)				-7.775,24	-8.200,00	424,76
<b>Verrechnung zw. operativer Gebarung und investiven Vorhaben</b>								
SA	SA51	Saldo Geldfluss aus operativer Gebarung für invest. Vorhaben				0,00	0,00	0,00

**Rechnungsabschluss 2023**  
**Detailnachweis RA / 422 Tagesheimstätten - interne Vergütungen enthalten**

Fonds	Konto	Bezeichnung	ERA 2023	EVA 2023	Differenz	FRA 2023	FVA 2023	Differenz
<b>UA 422</b>		<b>Tagesheimstätten</b>						
UA 422	SA0/SA1	SA (0) Nettoerg. (21-22) / SA (1) Geldfluss op. Geb. (31-32)	-27.386,39	-28.700,00	1.313,61	-27.877,39	-28.700,00	822,61
UA 422	SA00	Saldo (00) Nettoergebnis nach Haushaltsrücklagen (SA0+SA01)	-27.386,39	-28.700,00	1.313,61			
UA 422	SA2	Saldo (2) Geldfluss aus der Investiven Gebarung (33-34)				0,00	0,00	0,00
UA 422	SA3	Saldo (3) Nettofinanzierungssaldo (SA1+SA2)				-27.877,39	-28.700,00	822,61
UA 422	SA4	Saldo (4) Geldfluss aus der Finanzierungstätigkeit (35-36)				0,00	0,00	0,00
UA 422	SA5	Saldo (5) Geldfluss aus VA-wirksamer Gebarung (SA3+SA4)				-27.877,39	-28.700,00	822,61
UA 422	SA51	Saldo Geldfluss aus operativer Gebarung für invest. Vorhaben				0,00	0,00	0,00



## Rechnungsabschluss 2023

### Detailnachweis RA / 423 Essen auf Rädern - interne Vergütungen enthalten

Fonds	Konto	Bezeichnung	ERA 2023	EVA 2023	Differenz	FRA 2023	FVA 2023	Differenz
<b>Fonds 423000</b>		<b>Essen auf Rädern</b>						
<b>Operative Gebarung</b>								
423000	810000	Leistungserlöse	37.460,25	40.900,00	-3.439,75	36.380,30	40.900,00	-4.519,70
2	2114/3114	Erträge / Einzahlungen aus Leistungen	37.460,25	40.900,00	-3.439,75	36.380,30	40.900,00	-4.519,70
<b>1</b>	<b>211/311</b>	<b>Erträge / Einzahl. aus operativer Verwaltungstätigkeit</b>	<b>37.460,25</b>	<b>40.900,00</b>	<b>-3.439,75</b>	<b>36.380,30</b>	<b>40.900,00</b>	<b>-4.519,70</b>
423000	813000	Erträge aus der Aufl. von Investitionszuschüssen	1.358,33	2.600,00	-1.241,67	0,00	0,00	0,00
2	2127	Nicht finanzierungswirksamer Transferertrag	1.358,33	2.600,00	-1.241,67	0,00	0,00	0,00
<b>1</b>	<b>212/312</b>	<b>Erträge aus Transfers / Einzahlungen aus Transfers</b>	<b>1.358,33</b>	<b>2.600,00</b>	<b>-1.241,67</b>	<b>0,00</b>	<b>0,00</b>	<b>0,00</b>
<b>SU 21/31</b>		<b>Summe Erträge / Einzahlungen operative Gebarung</b>	<b>38.818,58</b>	<b>43.500,00</b>	<b>-4.681,42</b>	<b>36.380,30</b>	<b>40.900,00</b>	<b>-4.519,70</b>
423000	523000	Geldb. der nicht ganzj. besch. Arbeiter:innen	7.823,91	7.300,00	523,91	7.823,91	7.300,00	523,91
2	2211/3211	Personalaufwand / Ausz. (Bezüge, Nebengeb., Mehrleistungen)	7.823,91	7.300,00	523,91	7.823,91	7.300,00	523,91
423000	582000	Sonst. DG-Beiträge zur soz. Sicherheit	336,04	100,00	236,04	336,04	100,00	236,04
2	2212/3212	Gesetzlicher und freiwilliger Sozialaufwand / Auszahlungen	336,04	100,00	236,04	336,04	100,00	236,04
<b>1</b>	<b>221/321</b>	<b>Personalaufwand / Auszahlungen aus Personalaufwand</b>	<b>8.159,95</b>	<b>7.400,00</b>	<b>759,95</b>	<b>8.159,95</b>	<b>7.400,00</b>	<b>759,95</b>
423000	400000	Geringwertige Wirtschaftsg. Anlageverm.	0,00	200,00	-200,00	0,00	200,00	-200,00
2	2221/3221	Gebrauchs- und Verbrauchsgüter, Handelswaren / Auszahlungen	0,00	200,00	-200,00	0,00	200,00	-200,00
423000	600000	Energiebezüge	320,29	1.000,00	-679,71	320,29	1.000,00	-679,71
423000	670000	Versicherungen	1.753,07	600,00	1.153,07	1.753,07	600,00	1.153,07
2	2222/3222	Verwaltungs- und Betriebsaufwand / Auszahlungen	2.073,36	1.600,00	473,36	2.073,36	1.600,00	473,36
423000	617000	Instandhaltung von Fahrzeugen	258,89	700,00	-441,11	258,89	700,00	-441,11
2	2224/3224	Instandhaltung / Auszahlungen für Instandhaltung	258,89	700,00	-441,11	258,89	700,00	-441,11
423000	720099	Vergütung Bauhof	225,00	500,00	-275,00	225,00	500,00	-275,00
423000	720199	Vergütung Verwaltung	794,13	1.500,00	-705,87	794,13	1.500,00	-705,87
423000	728000	Entgelte für sonstige Leistungen	25.122,18	29.000,00	-3.877,82	25.342,89	29.000,00	-3.657,11
2	2225/3225	Sonstiger Sachaufwand / Sonstige Auszahl. aus Sachaufwand	26.141,31	31.000,00	-4.858,69	26.362,02	31.000,00	-4.637,98
423000	680600	Planm. Afa Technische Anlagen, Fahrzeuge/Maschine	2.970,83	5.300,00	-2.329,17	0,00	0,00	0,00

## Rechnungsabschluss 2023

### Detailnachweis RA / 423 Essen auf Rädern - interne Vergütungen enthalten

Fonds	Konto	Bezeichnung	ERA 2023	EVA 2023	Differenz	FRA 2023	FVA 2023	Differenz
423000	680700	Planm. Afa Amts, Betriebs/Geschäftsausstattung	1.323,34	1.400,00	-76,66	0,00	0,00	0,00
2	2226/3226	Nicht finanz.wirks. Sachaufw. / Ausz. Inanspruchn.Haftungen	4.294,17	6.700,00	-2.405,83	0,00	0,00	0,00
<b>1</b>	<b>222/322</b>	<b>Sachaufwand / Auszahlungen aus Sachaufwand</b>	<b>32.767,73</b>	<b>40.200,00</b>	<b>-7.432,27</b>	<b>28.694,27</b>	<b>33.500,00</b>	<b>-4.805,73</b>
<b>SU</b>	<b>22/32</b>	<b>Summe Aufwendungen / Auszahlungen operative Gebarung</b>	<b>40.927,68</b>	<b>47.600,00</b>	<b>-6.672,32</b>	<b>36.854,22</b>	<b>40.900,00</b>	<b>-4.045,78</b>
<b>SA</b>	<b>SA0/SA1</b>	<b>SA (0) Nettoerg. (21-22) / SA (1) Geldfluss op. Geb. (31-32)</b>	<b>-2.109,10</b>	<b>-4.100,00</b>	<b>1.990,90</b>	<b>-473,92</b>	<b>0,00</b>	<b>-473,92</b>
<b>SA</b>	<b>SA01</b>	<b>Saldo (01) Haushaltsrücklagen (230-240)</b>	<b>0,00</b>	<b>0,00</b>	<b>0,00</b>			
<b>SA</b>	<b>SA00</b>	<b>Saldo (00) Nettoergebnis nach Haushaltsrücklagen (SA0+SA01)</b>	<b>-2.109,10</b>	<b>-4.100,00</b>	<b>1.990,90</b>			
<b>Investive Gebarung</b>								
<b>SU</b>	<b>33</b>	<b>Summe Einzahlungen investive Gebarung</b>				<b>0,00</b>	<b>0,00</b>	<b>0,00</b>
<b>SU</b>	<b>34</b>	<b>Summe Auszahlungen investive Gebarung</b>				<b>0,00</b>	<b>0,00</b>	<b>0,00</b>
<b>SA</b>	<b>SA2</b>	<b>Saldo (2) Geldfluss aus der Investiven Gebarung (33-34)</b>				<b>0,00</b>	<b>0,00</b>	<b>0,00</b>
<b>SA</b>	<b>SA3</b>	<b>Saldo (3) Nettofinanzierungssaldo (SA1+SA2)</b>				<b>-473,92</b>	<b>0,00</b>	<b>-473,92</b>
<b>Finanzierungstätigkeit</b>								
<b>SU</b>	<b>35</b>	<b>Summe Einzahlungen aus der Finanzierungstätigkeit</b>				<b>0,00</b>	<b>0,00</b>	<b>0,00</b>
<b>SU</b>	<b>36</b>	<b>Summe Auszahlungen aus der Finanzierungstätigkeit</b>				<b>0,00</b>	<b>0,00</b>	<b>0,00</b>
<b>SA</b>	<b>SA4</b>	<b>Saldo (4) Geldfluss aus der Finanzierungstätigkeit (35-36)</b>				<b>0,00</b>	<b>0,00</b>	<b>0,00</b>
<b>SA</b>	<b>SA5</b>	<b>Saldo (5) Geldfluss aus VA-wirksamer Gebarung (SA3+SA4)</b>				<b>-473,92</b>	<b>0,00</b>	<b>-473,92</b>
<b>Verrechnung zw. operativer Gebarung und investiven Vorhaben</b>								
<b>SA</b>	<b>SA51</b>	<b>Saldo Geldfluss aus operativer Gebarung für invest. Vorhaben</b>				<b>0,00</b>	<b>0,00</b>	<b>0,00</b>

**Rechnungsabschluss 2023**  
**Detailnachweis RA / 423 Essen auf Rädern - interne Vergütungen enthalten**

Fonds	Konto	Bezeichnung	ERA 2023	EVA 2023	Differenz	FRA 2023	FVA 2023	Differenz
<b>UA 423</b>		<b>Essen auf Rädern</b>						
UA 423	SA0/SA1	SA (0) Nettoerg. (21-22) / SA (1) Geldfluss op. Geb. (31-32)	-2.109,10	-4.100,00	1.990,90	-473,92	0,00	-473,92
UA 423	SA00	Saldo (00) Nettoergebnis nach Haushaltsrücklagen (SA0+SA01)	-2.109,10	-4.100,00	1.990,90			
UA 423	SA2	Saldo (2) Geldfluss aus der Investiven Gebarung (33-34)				0,00	0,00	0,00
UA 423	SA3	Saldo (3) Nettofinanzierungssaldo (SA1+SA2)				-473,92	0,00	-473,92
UA 423	SA4	Saldo (4) Geldfluss aus der Finanzierungstätigkeit (35-36)				0,00	0,00	0,00
UA 423	SA5	Saldo (5) Geldfluss aus VA-wirksamer Gebarung (SA3+SA4)				-473,92	0,00	-473,92
UA 423	SA51	Saldo Geldfluss aus operativer Gebarung für invest. Vorhaben				0,00	0,00	0,00

## Rechnungsabschluss 2023

### Detailnachweis RA / 426 Flüchtlingshilfe - interne Vergütungen enthalten

Fonds	Konto	Bezeichnung	ERA 2023	EVA 2023	Differenz	FRA 2023	FVA 2023	Differenz
<b>Fonds 426000</b>		<b>Flüchtlingshilfe</b>						
<b>Operative Gebarung</b>								
SU	21/31	Summe Erträge / Einzahlungen operative Gebarung	0,00	0,00	0,00	0,00	0,00	0,00
426000	670000	Versicherungen	128,84	0,00	128,84	128,84	0,00	128,84
2	2222/3222	Verwaltungs- und Betriebsaufwand / Auszahlungen	128,84	0,00	128,84	128,84	0,00	128,84
1	222/322	Sachaufwand / Auszahlungen aus Sachaufwand	128,84	0,00	128,84	128,84	0,00	128,84
SU	22/32	Summe Aufwendungen / Auszahlungen operative Gebarung	128,84	0,00	128,84	128,84	0,00	128,84
SA	SA0/SA1	SA (0) Nettoerg. (21-22) / SA (1) Geldfluss op. Geb. (31-32)	-128,84	0,00	-128,84	-128,84	0,00	-128,84
SA	SA01	Saldo (01) Haushaltsrücklagen (230-240)	0,00	0,00	0,00			
SA	SA00	Saldo (00) Nettoergebnis nach Haushaltsrücklagen (SA0+SA01)	-128,84	0,00	-128,84			
<b>Investive Gebarung</b>								
SU	33	Summe Einzahlungen investive Gebarung				0,00	0,00	0,00
SU	34	Summe Auszahlungen investive Gebarung				0,00	0,00	0,00
SA	SA2	Saldo (2) Geldfluss aus der Investiven Gebarung (33-34)				0,00	0,00	0,00
SA	SA3	Saldo (3) Nettofinanzierungssaldo (SA1+SA2)				-128,84	0,00	-128,84
<b>Finanzierungstätigkeit</b>								
SU	35	Summe Einzahlungen aus der Finanzierungstätigkeit				0,00	0,00	0,00
SU	36	Summe Auszahlungen aus der Finanzierungstätigkeit				0,00	0,00	0,00
SA	SA4	Saldo (4) Geldfluss aus der Finanzierungstätigkeit (35-36)				0,00	0,00	0,00
SA	SA5	Saldo (5) Geldfluss aus VA-wirksamer Gebarung (SA3+SA4)				-128,84	0,00	-128,84
<b>Verrechnung zw. operativer Gebarung und investiven Vorhaben</b>								
SA	SA51	Saldo Geldfluss aus operativer Gebarung für invest. Vorhaben				0,00	0,00	0,00

**Rechnungsabschluss 2023**  
**Detailnachweis RA / 426 Flüchtlingshilfe - interne Vergütungen enthalten**

Fonds	Konto	Bezeichnung	ERA 2023	EVA 2023	Differenz	FRA 2023	FVA 2023	Differenz
<b>UA 426</b>		<b>Flüchtlingshilfe</b>						
UA 426	SA0/SA1	SA (0) Nettoerg. (21-22) / SA (1) Geldfluss op. Geb. (31-32)	-128,84	0,00	-128,84	-128,84	0,00	-128,84
UA 426	SA00	Saldo (00) Nettoergebnis nach Haushaltsrücklagen (SA0+SA01)	-128,84	0,00	-128,84			
UA 426	SA2	Saldo (2) Geldfluss aus der Investiven Gebarung (33-34)				0,00	0,00	0,00
UA 426	SA3	Saldo (3) Nettofinanzierungssaldo (SA1+SA2)				-128,84	0,00	-128,84
UA 426	SA4	Saldo (4) Geldfluss aus der Finanzierungstätigkeit (35-36)				0,00	0,00	0,00
UA 426	SA5	Saldo (5) Geldfluss aus VA-wirksamer Gebarung (SA3+SA4)				-128,84	0,00	-128,84
UA 426	SA51	Saldo Geldfluss aus operativer Gebarung für invest. Vorhaben				0,00	0,00	0,00

## Rechnungsabschluss 2023

### Detailnachweis RA / 429 Sonstige Einrichtungen und Maßnahmen - interne Vergütungen enthalten

Fonds	Konto	Bezeichnung	ERA 2023	EVA 2023	Differenz	FRA 2023	FVA 2023	Differenz
<b>Fonds 429000</b>		<b>So. Einricht./Maßn. (Jump)</b>						
<b>Operative Gebarung</b>								
<b>SU 21/31</b>		<b>Summe Erträge / Einzahlungen operative Gebarung</b>	<b>0,00</b>	<b>0,00</b>	<b>0,00</b>	<b>0,00</b>	<b>0,00</b>	<b>0,00</b>
429000	510000	Geldbezüge d. Vertragsbed. der Verw.	3.541,88	3.600,00	-58,12	3.541,88	3.600,00	-58,12
429000	569000	Sonstige Nebengebühren	225,00	200,00	25,00	225,00	200,00	25,00
2	2211/3211	Personalaufwand / Ausz. (Bezüge, Nebengeb., Mehrleistungen)	3.766,88	3.800,00	-33,12	3.766,88	3.800,00	-33,12
429000	582000	Sonst. DG-Beiträge zur soz. Sicherheit	68,48	100,00	-31,52	68,48	100,00	-31,52
2	2212/3212	Gesetzlicher und freiwilliger Sozialaufwand / Auszahlungen	68,48	100,00	-31,52	68,48	100,00	-31,52
429000	593000	Dot. von Rückstellungen für nicht kons. Urlaube	42,99	0,00	42,99	0,00	0,00	0,00
2	2214	Nicht finanzierungswirksamer Personalaufwand	42,99	0,00	42,99	0,00	0,00	0,00
<b>1</b>	<b>221/321</b>	<b>Personalaufwand / Auszahlungen aus Personalaufwand</b>	<b>3.878,35</b>	<b>3.900,00</b>	<b>-21,65</b>	<b>3.835,36</b>	<b>3.900,00</b>	<b>-64,64</b>
429000	400000	Geringwertige Wirtschaftsg. Anlageverm.	0,00	100,00	-100,00	0,00	100,00	-100,00
429000	454000	Reinigungsmittel	0,00	100,00	-100,00	0,00	100,00	-100,00
429000	457000	Druckwerke	1.670,40	0,00	1.670,40	1.670,40	0,00	1.670,40
2	2221/3221	Gebrauchs- und Verbrauchsgüter, Handelswaren / Auszahlungen	1.670,40	200,00	1.470,40	1.670,40	200,00	1.470,40
429000	630000	Postdienste	1.366,15	0,00	1.366,15	1.366,15	0,00	1.366,15
429000	631000	Telekommunikationsdienste	402,95	400,00	2,95	340,18	400,00	-59,82
2	2222/3222	Verwaltungs- und Betriebsaufwand / Auszahlungen	1.769,10	400,00	1.369,10	1.706,33	400,00	1.306,33
429000	728000	Entgelte für sonstige Leistungen	2.001,79	100,00	1.901,79	1.999,44	100,00	1.899,44
429000	729000	Sonstige Ausgaben	280,66	0,00	280,66	280,66	0,00	280,66
2	2225/3225	Sonstiger Sachaufwand / Sonstige Auszahl. aus Sachaufwand	2.282,45	100,00	2.182,45	2.280,10	100,00	2.180,10
<b>1</b>	<b>222/322</b>	<b>Sachaufwand / Auszahlungen aus Sachaufwand</b>	<b>5.721,95</b>	<b>700,00</b>	<b>5.021,95</b>	<b>5.656,83</b>	<b>700,00</b>	<b>4.956,83</b>
429000	757000	Lfd. Transferz. an priv. Organisationen	-3.593,84	5.000,00	-8.593,84	-3.593,84	5.000,00	-8.593,84
2	2234/3234	Transferaufwand / -zahlungen an Haush. & Org.o.Erwerbschar.	-3.593,84	5.000,00	-8.593,84	-3.593,84	5.000,00	-8.593,84
<b>1</b>	<b>223/323</b>	<b>Transferaufwand / Auszahlungen aus Transfers</b>	<b>-3.593,84</b>	<b>5.000,00</b>	<b>-8.593,84</b>	<b>-3.593,84</b>	<b>5.000,00</b>	<b>-8.593,84</b>
<b>SU 22/32</b>		<b>Summe Aufwendungen / Auszahlungen operative Gebarung</b>	<b>6.006,46</b>	<b>9.600,00</b>	<b>-3.593,54</b>	<b>5.898,35</b>	<b>9.600,00</b>	<b>-3.701,65</b>

## Rechnungsabschluss 2023

### Detailnachweis RA / 429 Sonstige Einrichtungen und Maßnahmen - interne Vergütungen enthalten

Fonds	Konto	Bezeichnung	ERA 2023	EVA 2023	Differenz	FRA 2023	FVA 2023	Differenz
SA	SA0/SA1	SA (0) Nettoerg. (21-22) / SA (1) Geldfluss op. Geb. (31-32)	-6.006,46	-9.600,00	3.593,54	-5.898,35	-9.600,00	3.701,65
SA	SA01	Saldo (01) Haushaltsrücklagen (230-240)	0,00	0,00	0,00			
SA	SA00	Saldo (00) Nettoergebnis nach Haushaltsrücklagen (SA0+SA01)	-6.006,46	-9.600,00	3.593,54			
<b>Investive Gebarung</b>								
SU	33	Summe Einzahlungen investive Gebarung				0,00	0,00	0,00
SU	34	Summe Auszahlungen investive Gebarung				0,00	0,00	0,00
SA	SA2	Saldo (2) Geldfluss aus der Investiven Gebarung (33-34)				0,00	0,00	0,00
SA	SA3	Saldo (3) Nettofinanzierungssaldo (SA1+SA2)				-5.898,35	-9.600,00	3.701,65
<b>Finanzierungstätigkeit</b>								
SU	35	Summe Einzahlungen aus der Finanzierungstätigkeit				0,00	0,00	0,00
SU	36	Summe Auszahlungen aus der Finanzierungstätigkeit				0,00	0,00	0,00
SA	SA4	Saldo (4) Geldfluss aus der Finanzierungstätigkeit (35-36)				0,00	0,00	0,00
SA	SA5	Saldo (5) Geldfluss aus VA-wirksamer Gebarung (SA3+SA4)				-5.898,35	-9.600,00	3.701,65
<b>Verrechnung zw. operativer Gebarung und investiven Vorhaben</b>								
SA	SA51	Saldo Geldfluss aus operativer Gebarung für invest. Vorhaben				0,00	0,00	0,00
<b>UA 429 Sonstige Einrichtungen und Maßnahmen</b>								
UA 429	SA0/SA1	SA (0) Nettoerg. (21-22) / SA (1) Geldfluss op. Geb. (31-32)	-6.006,46	-9.600,00	3.593,54	-5.898,35	-9.600,00	3.701,65
UA 429	SA00	Saldo (00) Nettoergebnis nach Haushaltsrücklagen (SA0+SA01)	-6.006,46	-9.600,00	3.593,54			
UA 429	SA2	Saldo (2) Geldfluss aus der Investiven Gebarung (33-34)				0,00	0,00	0,00
UA 429	SA3	Saldo (3) Nettofinanzierungssaldo (SA1+SA2)				-5.898,35	-9.600,00	3.701,65
UA 429	SA4	Saldo (4) Geldfluss aus der Finanzierungstätigkeit (35-36)				0,00	0,00	0,00
UA 429	SA5	Saldo (5) Geldfluss aus VA-wirksamer Gebarung (SA3+SA4)				-5.898,35	-9.600,00	3.701,65
UA 429	SA51	Saldo Geldfluss aus operativer Gebarung für invest. Vorhaben				0,00	0,00	0,00

**Rechnungsabschluss 2023**  
**Detailnachweis RA / 429 Sonstige Einrichtungen und Maßnahmen - interne Vergütungen enthalten**

Fonds	Konto	Bezeichnung	ERA 2023	EVA 2023	Differenz	FRA 2023	FVA 2023	Differenz
<b>A 42</b>		<b>Freie Wohlfahrt</b>						
A 42	SA0/SA1	SA (0) Nettoerg. (21-22) / SA (1) Geldfluss op. Geb. (31-32)	-35.630,79	-42.400,00	6.769,21	-34.378,50	-38.300,00	3.921,50
A 42	SA00	Saldo (00) Nettoergebnis nach Haushaltsrücklagen (SA0+SA01)	-35.630,79	-42.400,00	6.769,21			
A 42	SA2	Saldo (2) Geldfluss aus der Investiven Gebarung (33-34)				0,00	0,00	0,00
A 42	SA3	Saldo (3) Nettofinanzierungssaldo (SA1+SA2)				-34.378,50	-38.300,00	3.921,50
A 42	SA4	Saldo (4) Geldfluss aus der Finanzierungstätigkeit (35-36)				0,00	0,00	0,00
A 42	SA5	Saldo (5) Geldfluss aus VA-wirksamer Gebarung (SA3+SA4)				-34.378,50	-38.300,00	3.921,50
A 42	SA51	Saldo Geldfluss aus operativer Gebarung für invest. Vorhaben				0,00	0,00	0,00



## Rechnungsabschluss 2023

### Detailnachweis RA / 439 Sonstige Einrichtungen und Maßnahmen - interne Vergütungen enthalten

Fonds	Konto	Bezeichnung	ERA 2023	EVA 2023	Differenz	FRA 2023	FVA 2023	Differenz
<b>Fonds 439000</b>		<b>Sonstige Einrichtungen und Maßnahmen</b>						
<b>Operative Gebarung</b>								
439000	816000	Kostenbeiträge (Kostensätze) für sonst. Leist.	50,00	1.000,00	-950,00	50,00	1.000,00	-950,00
2	2114/3114	Erträge / Einzahlungen aus Leistungen	50,00	1.000,00	-950,00	50,00	1.000,00	-950,00
<b>1</b>	<b>211/311</b>	<b>Erträge / Einzahl. aus operativer Verwaltungstätigkeit</b>	<b>50,00</b>	<b>1.000,00</b>	<b>-950,00</b>	<b>50,00</b>	<b>1.000,00</b>	<b>-950,00</b>
439000	861000	Lfd. Transferz. von Ländern	0,00	1.000,00	-1.000,00	0,00	1.000,00	-1.000,00
2	2121/3121	Transferertrag / -zahlungen von Trägern des öffentl. Rechts	0,00	1.000,00	-1.000,00	0,00	1.000,00	-1.000,00
<b>1</b>	<b>212/312</b>	<b>Erträge aus Transfers / Einzahlungen aus Transfers</b>	<b>0,00</b>	<b>1.000,00</b>	<b>-1.000,00</b>	<b>0,00</b>	<b>1.000,00</b>	<b>-1.000,00</b>
<b>SU</b>	<b>21/31</b>	<b>Summe Erträge / Einzahlungen operative Gebarung</b>	<b>50,00</b>	<b>2.000,00</b>	<b>-1.950,00</b>	<b>50,00</b>	<b>2.000,00</b>	<b>-1.950,00</b>
439000	413000	Handelswaren	577,03	500,00	77,03	577,03	500,00	77,03
2	2221/3221	Gebrauchs- und Verbrauchsgüter, Handelswaren / Auszahlungen	577,03	500,00	77,03	577,03	500,00	77,03
439000	621000	Sonstige Transporte	0,00	3.000,00	-3.000,00	0,00	3.000,00	-3.000,00
439000	630000	Postdienste	230,95	0,00	230,95	230,95	0,00	230,95
2	2222/3222	Verwaltungs- und Betriebsaufwand / Auszahlungen	230,95	3.000,00	-2.769,05	230,95	3.000,00	-2.769,05
439000	729000	Sonstige Ausgaben	90,00	0,00	90,00	90,00	0,00	90,00
2	2225/3225	Sonstiger Sachaufwand / Sonstige Auszahl. aus Sachaufwand	90,00	0,00	90,00	90,00	0,00	90,00
<b>1</b>	<b>222/322</b>	<b>Sachaufwand / Auszahlungen aus Sachaufwand</b>	<b>897,98</b>	<b>3.500,00</b>	<b>-2.602,02</b>	<b>897,98</b>	<b>3.500,00</b>	<b>-2.602,02</b>
439000	768000	Son. lfd. Transferz. an priv. Haushalte	6.006,60	7.000,00	-993,40	6.680,25	7.000,00	-319,75
2	2234/3234	Transferaufwand / -zahlungen an Haush. & Org.o.Erwerbschar.	6.006,60	7.000,00	-993,40	6.680,25	7.000,00	-319,75
<b>1</b>	<b>223/323</b>	<b>Transferaufwand / Auszahlungen aus Transfers</b>	<b>6.006,60</b>	<b>7.000,00</b>	<b>-993,40</b>	<b>6.680,25</b>	<b>7.000,00</b>	<b>-319,75</b>
<b>SU</b>	<b>22/32</b>	<b>Summe Aufwendungen / Auszahlungen operative Gebarung</b>	<b>6.904,58</b>	<b>10.500,00</b>	<b>-3.595,42</b>	<b>7.578,23</b>	<b>10.500,00</b>	<b>-2.921,77</b>
<b>SA</b>	<b>SA0/SA1</b>	<b>SA (0) Nettoerg. (21-22) / SA (1) Geldfluss op. Geb. (31-32)</b>	<b>-6.854,58</b>	<b>-8.500,00</b>	<b>1.645,42</b>	<b>-7.528,23</b>	<b>-8.500,00</b>	<b>971,77</b>
<b>SA</b>	<b>SA01</b>	<b>Saldo (01) Haushaltsrücklagen (230-240)</b>	<b>0,00</b>	<b>0,00</b>	<b>0,00</b>			
<b>SA</b>	<b>SA00</b>	<b>Saldo (00) Nettoergebnis nach Haushaltsrücklagen (SA0+SA01)</b>	<b>-6.854,58</b>	<b>-8.500,00</b>	<b>1.645,42</b>			
<b>Investive Gebarung</b>								

## Rechnungsabschluss 2023

### Detailnachweis RA / 439 Sonstige Einrichtungen und Maßnahmen - interne Vergütungen enthalten

Fonds	Konto	Bezeichnung	ERA 2023	EVA 2023	Differenz	FRA 2023	FVA 2023	Differenz
SU	33	Summe Einzahlungen investive Gebarung				0,00	0,00	0,00
SU	34	Summe Auszahlungen investive Gebarung				0,00	0,00	0,00
SA	SA2	Saldo (2) Geldfluss aus der Investiven Gebarung (33-34)				0,00	0,00	0,00
SA	SA3	Saldo (3) Nettofinanzierungssaldo (SA1+SA2)				-7.528,23	-8.500,00	971,77
<b>Finanzierungstätigkeit</b>								
SU	35	Summe Einzahlungen aus der Finanzierungstätigkeit				0,00	0,00	0,00
SU	36	Summe Auszahlungen aus der Finanzierungstätigkeit				0,00	0,00	0,00
SA	SA4	Saldo (4) Geldfluss aus der Finanzierungstätigkeit (35-36)				0,00	0,00	0,00
SA	SA5	Saldo (5) Geldfluss aus VA-wirksamer Gebarung (SA3+SA4)				-7.528,23	-8.500,00	971,77
<b>Verrechnung zw. operativer Gebarung und investiven Vorhaben</b>								
SA	SA51	Saldo Geldfluss aus operativer Gebarung für invest. Vorhaben				0,00	0,00	0,00
<b>UA 439</b>		<b>Sonstige Einrichtungen und Maßnahmen</b>						
UA 439	SA0/SA1	SA (0) Nettoerg. (21-22) / SA (1) Geldfluss op. Geb. (31-32)	-6.854,58	-8.500,00	1.645,42	-7.528,23	-8.500,00	971,77
UA 439	SA00	Saldo (00) Nettoergebnis nach Haushaltsrücklagen (SA0+SA01)	-6.854,58	-8.500,00	1.645,42			
UA 439	SA2	Saldo (2) Geldfluss aus der Investiven Gebarung (33-34)				0,00	0,00	0,00
UA 439	SA3	Saldo (3) Nettofinanzierungssaldo (SA1+SA2)				-7.528,23	-8.500,00	971,77
UA 439	SA4	Saldo (4) Geldfluss aus der Finanzierungstätigkeit (35-36)				0,00	0,00	0,00
UA 439	SA5	Saldo (5) Geldfluss aus VA-wirksamer Gebarung (SA3+SA4)				-7.528,23	-8.500,00	971,77
UA 439	SA51	Saldo Geldfluss aus operativer Gebarung für invest. Vorhaben				0,00	0,00	0,00

## Rechnungsabschluss 2023

### Detailnachweis RA / 439 Sonstige Einrichtungen und Maßnahmen - interne Vergütungen enthalten

Fonds	Konto	Bezeichnung	ERA 2023	EVA 2023	Differenz	FRA 2023	FVA 2023	Differenz
<b>A 43</b>		<b>Jugendwohlfahrt</b>						
A 43	SA0/SA1	SA (0) Nettoerg. (21-22) / SA (1) Geldfluss op. Geb. (31-32)	-6.854,58	-8.500,00	1.645,42	-7.528,23	-8.500,00	971,77
A 43	SA00	Saldo (00) Nettoergebnis nach Haushaltsrücklagen (SA0+SA01)	-6.854,58	-8.500,00	1.645,42			
A 43	SA2	Saldo (2) Geldfluss aus der Investiven Gebarung (33-34)				0,00	0,00	0,00
A 43	SA3	Saldo (3) Nettofinanzierungssaldo (SA1+SA2)				-7.528,23	-8.500,00	971,77
A 43	SA4	Saldo (4) Geldfluss aus der Finanzierungstätigkeit (35-36)				0,00	0,00	0,00
A 43	SA5	Saldo (5) Geldfluss aus VA-wirksamer Gebarung (SA3+SA4)				-7.528,23	-8.500,00	971,77
A 43	SA51	Saldo Geldfluss aus operativer Gebarung für invest. Vorhaben				0,00	0,00	0,00
<b>Gruppe 4</b>		<b>Soziale Wohlfahrt und Wohnbauförderung</b>						
Gruppe 4	SA0/SA1	SA (0) Nettoerg. (21-22) / SA (1) Geldfluss op. Geb. (31-32)	-1.284.012,97	-1.291.900,00	7.887,03	-1.283.434,33	-1.287.800,00	4.365,67
Gruppe 4	SA00	Saldo (00) Nettoergebnis nach Haushaltsrücklagen (SA0+SA01)	-1.284.012,97	-1.291.900,00	7.887,03			
Gruppe 4	SA2	Saldo (2) Geldfluss aus der Investiven Gebarung (33-34)				0,00	0,00	0,00
Gruppe 4	SA3	Saldo (3) Nettofinanzierungssaldo (SA1+SA2)				-1.283.434,33	-1.287.800,00	4.365,67
Gruppe 4	SA4	Saldo (4) Geldfluss aus der Finanzierungstätigkeit (35-36)				0,00	0,00	0,00
Gruppe 4	SA5	Saldo (5) Geldfluss aus VA-wirksamer Gebarung (SA3+SA4)				-1.283.434,33	-1.287.800,00	4.365,67
Gruppe 4	SA51	Saldo Geldfluss aus operativer Gebarung für invest. Vorhaben				0,00	0,00	0,00

## Rechnungsabschluss 2023

### Detailnachweis RA / 510 Medizinische Bereichsversorgung - interne Vergütungen enthalten

Fonds	Konto	Bezeichnung	ERA 2023	EVA 2023	Differenz	FRA 2023	FVA 2023	Differenz
<b>Fonds 510000</b>		<b>Medizinische Bereichsversorgung</b>						
<b>Operative Gebarung</b>								
SU	21/31	Summe Erträge / Einzahlungen operative Gebarung	0,00	0,00	0,00	0,00	0,00	0,00
510000	751100	Lfd. Transferz. an Länder	24.640,56	24.600,00	40,56	24.640,56	24.600,00	40,56
2	2231/3231	Transferaufwand / -zahlungen an Träger des öffentl. Rechts	24.640,56	24.600,00	40,56	24.640,56	24.600,00	40,56
1	223/323	Transferaufwand / Auszahlungen aus Transfers	24.640,56	24.600,00	40,56	24.640,56	24.600,00	40,56
SU	22/32	Summe Aufwendungen / Auszahlungen operative Gebarung	24.640,56	24.600,00	40,56	24.640,56	24.600,00	40,56
SA	SA0/SA1	SA (0) Nettoerg. (21-22) / SA (1) Geldfluss op. Geb. (31-32)	-24.640,56	-24.600,00	-40,56	-24.640,56	-24.600,00	-40,56
SA	SA01	Saldo (01) Haushaltsrücklagen (230-240)	0,00	0,00	0,00			
SA	SA00	Saldo (00) Nettoergebnis nach Haushaltsrücklagen (SA0+SA01)	-24.640,56	-24.600,00	-40,56			
<b>Investive Gebarung</b>								
SU	33	Summe Einzahlungen investive Gebarung				0,00	0,00	0,00
SU	34	Summe Auszahlungen investive Gebarung				0,00	0,00	0,00
SA	SA2	Saldo (2) Geldfluss aus der Investiven Gebarung (33-34)				0,00	0,00	0,00
SA	SA3	Saldo (3) Nettofinanzierungssaldo (SA1+SA2)				-24.640,56	-24.600,00	-40,56
<b>Finanzierungstätigkeit</b>								
SU	35	Summe Einzahlungen aus der Finanzierungstätigkeit				0,00	0,00	0,00
SU	36	Summe Auszahlungen aus der Finanzierungstätigkeit				0,00	0,00	0,00
SA	SA4	Saldo (4) Geldfluss aus der Finanzierungstätigkeit (35-36)				0,00	0,00	0,00
SA	SA5	Saldo (5) Geldfluss aus VA-wirksamer Gebarung (SA3+SA4)				-24.640,56	-24.600,00	-40,56
<b>Verrechnung zw. operativer Gebarung und investiven Vorhaben</b>								
SA	SA51	Saldo Geldfluss aus operativer Gebarung für invest. Vorhaben				0,00	0,00	0,00

**Rechnungsabschluss 2023****Detailnachweis RA / 510 Medizinische Bereichsversorgung - interne Vergütungen enthalten**

Fonds	Konto	Bezeichnung	ERA 2023	EVA 2023	Differenz	FRA 2023	FVA 2023	Differenz
<b>UA 510</b>		<b>Medizinische Bereichsversorgung</b>						
UA 510	SA0/SA1	SA (0) Nettoerg. (21-22) / SA (1) Geldfluss op. Geb. (31-32)	-24.640,56	-24.600,00	-40,56	-24.640,56	-24.600,00	-40,56
UA 510	SA00	Saldo (00) Nettoergebnis nach Haushaltsrücklagen (SA0+SA01)	-24.640,56	-24.600,00	-40,56			
UA 510	SA2	Saldo (2) Geldfluss aus der Investiven Gebarung (33-34)				0,00	0,00	0,00
UA 510	SA3	Saldo (3) Nettofinanzierungssaldo (SA1+SA2)				-24.640,56	-24.600,00	-40,56
UA 510	SA4	Saldo (4) Geldfluss aus der Finanzierungstätigkeit (35-36)				0,00	0,00	0,00
UA 510	SA5	Saldo (5) Geldfluss aus VA-wirksamer Gebarung (SA3+SA4)				-24.640,56	-24.600,00	-40,56
UA 510	SA51	Saldo Geldfluss aus operativer Gebarung für invest. Vorhaben				0,00	0,00	0,00

## Rechnungsabschluss 2023

## Detailnachweis RA / 512 Sonstige medizinische Beratung und Betreuung - interne Vergütungen enthalten

Fonds	Konto	Bezeichnung	ERA 2023	EVA 2023	Differenz	FRA 2023	FVA 2023	Differenz
<b>Fonds 512000</b>		<b>So. med. Beratung</b>						
<b>Operative Gebarung</b>								
512000	829000	Sonstige Einnahmen	1.100,00	1.200,00	-100,00	1.100,00	1.200,00	-100,00
2	2116/3116	Erträge / Einz. aus Veräußerung/GWG u. sonst. Erträge/Einz.	1.100,00	1.200,00	-100,00	1.100,00	1.200,00	-100,00
<b>1</b>	<b>211/311</b>	<b>Erträge / Einzahl. aus operativer Verwaltungstätigkeit</b>	<b>1.100,00</b>	<b>1.200,00</b>	<b>-100,00</b>	<b>1.100,00</b>	<b>1.200,00</b>	<b>-100,00</b>
<b>SU</b>	<b>21/31</b>	<b>Summe Erträge / Einzahlungen operative Gebarung</b>	<b>1.100,00</b>	<b>1.200,00</b>	<b>-100,00</b>	<b>1.100,00</b>	<b>1.200,00</b>	<b>-100,00</b>
512000	457000	Druckwerke	428,27	200,00	228,27	428,27	200,00	228,27
512000	459000	Sonstige Verbrauchsgüter	0,00	100,00	-100,00	0,00	100,00	-100,00
2	2221/3221	Gebrauchs- und Verbrauchsgüter, Handelswaren / Auszahlungen	428,27	300,00	128,27	428,27	300,00	128,27
512000	630000	Postdienste	0,00	100,00	-100,00	0,00	100,00	-100,00
2	2222/3222	Verwaltungs- und Betriebsaufwand / Auszahlungen	0,00	100,00	-100,00	0,00	100,00	-100,00
512000	728000	Entgelte für sonstige Leistungen	2.089,64	2.000,00	89,64	2.089,64	2.000,00	89,64
512000	729000	Sonstige Ausgaben	1.809,50	1.700,00	109,50	1.331,96	1.700,00	-368,04
2	2225/3225	Sonstiger Sachaufwand / Sonstige Auszahl. aus Sachaufwand	3.899,14	3.700,00	199,14	3.421,60	3.700,00	-278,40
<b>1</b>	<b>222/322</b>	<b>Sachaufwand / Auszahlungen aus Sachaufwand</b>	<b>4.327,41</b>	<b>4.100,00</b>	<b>227,41</b>	<b>3.849,87</b>	<b>4.100,00</b>	<b>-250,13</b>
<b>SU</b>	<b>22/32</b>	<b>Summe Aufwendungen / Auszahlungen operative Gebarung</b>	<b>4.327,41</b>	<b>4.100,00</b>	<b>227,41</b>	<b>3.849,87</b>	<b>4.100,00</b>	<b>-250,13</b>
<b>SA</b>	<b>SA0/SA1</b>	<b>SA (0) Nettoerg. (21-22) / SA (1) Geldfluss op. Geb. (31-32)</b>	<b>-3.227,41</b>	<b>-2.900,00</b>	<b>-327,41</b>	<b>-2.749,87</b>	<b>-2.900,00</b>	<b>150,13</b>
<b>SA</b>	<b>SA01</b>	<b>Saldo (01) Haushaltsrücklagen (230-240)</b>	<b>0,00</b>	<b>0,00</b>	<b>0,00</b>			
<b>SA</b>	<b>SA00</b>	<b>Saldo (00) Nettoergebnis nach Haushaltsrücklagen (SA0+SA01)</b>	<b>-3.227,41</b>	<b>-2.900,00</b>	<b>-327,41</b>			
<b>Investive Gebarung</b>								
<b>SU</b>	<b>33</b>	<b>Summe Einzahlungen investive Gebarung</b>				<b>0,00</b>	<b>0,00</b>	<b>0,00</b>
<b>SU</b>	<b>34</b>	<b>Summe Auszahlungen investive Gebarung</b>				<b>0,00</b>	<b>0,00</b>	<b>0,00</b>
<b>SA</b>	<b>SA2</b>	<b>Saldo (2) Geldfluss aus der Investiven Gebarung (33-34)</b>				<b>0,00</b>	<b>0,00</b>	<b>0,00</b>
<b>SA</b>	<b>SA3</b>	<b>Saldo (3) Nettofinanzierungssaldo (SA1+SA2)</b>				<b>-2.749,87</b>	<b>-2.900,00</b>	<b>150,13</b>
<b>Finanzierungstätigkeit</b>								

**Rechnungsabschluss 2023****Detailnachweis RA / 512 Sonstige medizinische Beratung und Betreuung - interne Vergütungen enthalten**

Fonds	Konto	Bezeichnung	ERA 2023	EVA 2023	Differenz	FRA 2023	FVA 2023	Differenz
SU	35	Summe Einzahlungen aus der Finanzierungstätigkeit				0,00	0,00	0,00
SU	36	Summe Auszahlungen aus der Finanzierungstätigkeit				0,00	0,00	0,00
SA	SA4	Saldo (4) Geldfluss aus der Finanzierungstätigkeit (35-36)				0,00	0,00	0,00
SA	SA5	Saldo (5) Geldfluss aus VA-wirksamer Gebarung (SA3+SA4)				-2.749,87	-2.900,00	150,13
<b>Verrechnung zw. operativer Gebarung und investiven Vorhaben</b>								
SA	SA51	Saldo Geldfluss aus operativer Gebarung für invest. Vorhaben				0,00	0,00	0,00
<b>UA 512</b>		<b>Sonstige medizinische Beratung und Betreuung</b>						
UA 512	SA0/SA1	SA (0) Nettoerg. (21-22) / SA (1) Geldfluss op. Geb. (31-32)	-3.227,41	-2.900,00	-327,41	-2.749,87	-2.900,00	150,13
UA 512	SA00	Saldo (00) Nettoergebnis nach Haushaltsrücklagen (SA0+SA01)	-3.227,41	-2.900,00	-327,41			
UA 512	SA2	Saldo (2) Geldfluss aus der Investiven Gebarung (33-34)				0,00	0,00	0,00
UA 512	SA3	Saldo (3) Nettofinanzierungssaldo (SA1+SA2)				-2.749,87	-2.900,00	150,13
UA 512	SA4	Saldo (4) Geldfluss aus der Finanzierungstätigkeit (35-36)				0,00	0,00	0,00
UA 512	SA5	Saldo (5) Geldfluss aus VA-wirksamer Gebarung (SA3+SA4)				-2.749,87	-2.900,00	150,13
UA 512	SA51	Saldo Geldfluss aus operativer Gebarung für invest. Vorhaben				0,00	0,00	0,00

## Rechnungsabschluss 2023

### Detailnachweis RA / 516 Schulgesundheitsdienst - interne Vergütungen enthalten

Fonds	Konto	Bezeichnung	ERA 2023	EVA 2023	Differenz	FRA 2023	FVA 2023	Differenz
<b>Fonds 516000</b>		<b>Schulgesundheitsdienst</b>						
<b>Operative Gebarung</b>								
SU	21/31	Summe Erträge / Einzahlungen operative Gebarung	0,00	0,00	0,00	0,00	0,00	0,00
516000	720000	Kostenbeiträge für Leistungen	0,00	900,00	-900,00	0,00	900,00	-900,00
2	2225/3225	Sonstiger Sachaufwand / Sonstige Auszahl. aus Sachaufwand	0,00	900,00	-900,00	0,00	900,00	-900,00
1	222/322	Sachaufwand / Auszahlungen aus Sachaufwand	0,00	900,00	-900,00	0,00	900,00	-900,00
SU	22/32	Summe Aufwendungen / Auszahlungen operative Gebarung	0,00	900,00	-900,00	0,00	900,00	-900,00
SA	SA0/SA1	SA (0) Nettoerg. (21-22) / SA (1) Geldfluss op. Geb. (31-32)	0,00	-900,00	900,00	0,00	-900,00	900,00
SA	SA01	Saldo (01) Haushaltsrücklagen (230-240)	0,00	0,00	0,00			
SA	SA00	Saldo (00) Nettoergebnis nach Haushaltsrücklagen (SA0+SA01)	0,00	-900,00	900,00			
<b>Investive Gebarung</b>								
SU	33	Summe Einzahlungen investive Gebarung				0,00	0,00	0,00
SU	34	Summe Auszahlungen investive Gebarung				0,00	0,00	0,00
SA	SA2	Saldo (2) Geldfluss aus der Investiven Gebarung (33-34)				0,00	0,00	0,00
SA	SA3	Saldo (3) Nettofinanzierungssaldo (SA1+SA2)				0,00	-900,00	900,00
<b>Finanzierungstätigkeit</b>								
SU	35	Summe Einzahlungen aus der Finanzierungstätigkeit				0,00	0,00	0,00
SU	36	Summe Auszahlungen aus der Finanzierungstätigkeit				0,00	0,00	0,00
SA	SA4	Saldo (4) Geldfluss aus der Finanzierungstätigkeit (35-36)				0,00	0,00	0,00
SA	SA5	Saldo (5) Geldfluss aus VA-wirksamer Gebarung (SA3+SA4)				0,00	-900,00	900,00
<b>Verrechnung zw. operativer Gebarung und investiven Vorhaben</b>								
SA	SA51	Saldo Geldfluss aus operativer Gebarung für invest. Vorhaben				0,00	0,00	0,00



**Rechnungsabschluss 2023**  
**Detailnachweis RA / 516 Schulgesundheitsdienst - interne Vergütungen enthalten**

Fonds	Konto	Bezeichnung	ERA 2023	EVA 2023	Differenz	FRA 2023	FVA 2023	Differenz
<b>UA 516</b>		<b>Schulgesundheitsdienst</b>						
UA 516	SA0/SA1	SA (0) Nettoerg. (21-22) / SA (1) Geldfluss op. Geb. (31-32)	0,00	-900,00	900,00	0,00	-900,00	900,00
UA 516	SA00	Saldo (00) Nettoergebnis nach Haushaltsrücklagen (SA0+SA01)	0,00	-900,00	900,00			
UA 516	SA2	Saldo (2) Geldfluss aus der Investiven Gebarung (33-34)				0,00	0,00	0,00
UA 516	SA3	Saldo (3) Nettofinanzierungssaldo (SA1+SA2)				0,00	-900,00	900,00
UA 516	SA4	Saldo (4) Geldfluss aus der Finanzierungstätigkeit (35-36)				0,00	0,00	0,00
UA 516	SA5	Saldo (5) Geldfluss aus VA-wirksamer Gebarung (SA3+SA4)				0,00	-900,00	900,00
UA 516	SA51	Saldo Geldfluss aus operativer Gebarung für invest. Vorhaben				0,00	0,00	0,00

## Rechnungsabschluss 2023

### Detailnachweis RA / 519 Sonstige Einrichtungen und Maßnahmen - interne Vergütungen enthalten

Fonds	Konto	Bezeichnung	ERA 2023	EVA 2023	Differenz	FRA 2023	FVA 2023	Differenz
<b>Fonds 519100</b>		<b>So. Einricht./Maßn. – Corona-Virus</b>						
<b>Operative Gebarung</b>								
519100	861000	Lfd. Transferz. von Ländern	27.485,80	27.500,00	-14,20	27.485,80	27.500,00	-14,20
2	2121/3121	Transferertrag / -zahlungen von Trägern des öffentl. Rechts	27.485,80	27.500,00	-14,20	27.485,80	27.500,00	-14,20
<b>1</b>	<b>212/312</b>	<b>Erträge aus Transfers / Einzahlungen aus Transfers</b>	<b>27.485,80</b>	<b>27.500,00</b>	<b>-14,20</b>	<b>27.485,80</b>	<b>27.500,00</b>	<b>-14,20</b>
<b>SU</b>	<b>21/31</b>	<b>Summe Erträge / Einzahlungen operative Gebarung</b>	<b>27.485,80</b>	<b>27.500,00</b>	<b>-14,20</b>	<b>27.485,80</b>	<b>27.500,00</b>	<b>-14,20</b>
519100	722000	Rückersätze von Einnahmen	37.909,00	0,00	37.909,00	37.909,00	0,00	37.909,00
519100	728000	Entgelte für sonstige Leistungen	27.485,80	27.500,00	-14,20	27.485,80	27.500,00	-14,20
2	2225/3225	Sonstiger Sachaufwand / Sonstige Auszahl. aus Sachaufwand	65.394,80	27.500,00	37.894,80	65.394,80	27.500,00	37.894,80
<b>1</b>	<b>222/322</b>	<b>Sachaufwand / Auszahlungen aus Sachaufwand</b>	<b>65.394,80</b>	<b>27.500,00</b>	<b>37.894,80</b>	<b>65.394,80</b>	<b>27.500,00</b>	<b>37.894,80</b>
<b>SU</b>	<b>22/32</b>	<b>Summe Aufwendungen / Auszahlungen operative Gebarung</b>	<b>65.394,80</b>	<b>27.500,00</b>	<b>37.894,80</b>	<b>65.394,80</b>	<b>27.500,00</b>	<b>37.894,80</b>
<b>SA</b>	<b>SA0/SA1</b>	<b>SA (0) Nettoerg. (21-22) / SA (1) Geldfluss op. Geb. (31-32)</b>	<b>-37.909,00</b>	<b>0,00</b>	<b>-37.909,00</b>	<b>-37.909,00</b>	<b>0,00</b>	<b>-37.909,00</b>
<b>SA</b>	<b>SA01</b>	<b>Saldo (01) Haushaltsrücklagen (230-240)</b>	<b>0,00</b>	<b>0,00</b>	<b>0,00</b>			
<b>SA</b>	<b>SA00</b>	<b>Saldo (00) Nettoergebnis nach Haushaltsrücklagen (SA0+SA01)</b>	<b>-37.909,00</b>	<b>0,00</b>	<b>-37.909,00</b>			
<b>Investive Gebarung</b>								
<b>SU</b>	<b>33</b>	<b>Summe Einzahlungen investive Gebarung</b>				<b>0,00</b>	<b>0,00</b>	<b>0,00</b>
<b>SU</b>	<b>34</b>	<b>Summe Auszahlungen investive Gebarung</b>				<b>0,00</b>	<b>0,00</b>	<b>0,00</b>
<b>SA</b>	<b>SA2</b>	<b>Saldo (2) Geldfluss aus der Investiven Gebarung (33-34)</b>				<b>0,00</b>	<b>0,00</b>	<b>0,00</b>
<b>SA</b>	<b>SA3</b>	<b>Saldo (3) Nettofinanzierungssaldo (SA1+SA2)</b>				<b>-37.909,00</b>	<b>0,00</b>	<b>-37.909,00</b>
<b>Finanzierungstätigkeit</b>								
<b>SU</b>	<b>35</b>	<b>Summe Einzahlungen aus der Finanzierungstätigkeit</b>				<b>0,00</b>	<b>0,00</b>	<b>0,00</b>
<b>SU</b>	<b>36</b>	<b>Summe Auszahlungen aus der Finanzierungstätigkeit</b>				<b>0,00</b>	<b>0,00</b>	<b>0,00</b>
<b>SA</b>	<b>SA4</b>	<b>Saldo (4) Geldfluss aus der Finanzierungstätigkeit (35-36)</b>				<b>0,00</b>	<b>0,00</b>	<b>0,00</b>
<b>SA</b>	<b>SA5</b>	<b>Saldo (5) Geldfluss aus VA-wirksamer Gebarung (SA3+SA4)</b>				<b>-37.909,00</b>	<b>0,00</b>	<b>-37.909,00</b>
<b>Verrechnung zw. operativer Gebarung und investiven Vorhaben</b>								

## Rechnungsabschluss 2023

### Detailnachweis RA / 519 Sonstige Einrichtungen und Maßnahmen - interne Vergütungen enthalten

Fonds	Konto	Bezeichnung	ERA 2023	EVA 2023	Differenz	FRA 2023	FVA 2023	Differenz
<b>SA</b>	<b>SA51</b>	<b>Saldo Geldfluss aus operativer Gebarung für invest. Vorhaben</b>				<b>0,00</b>	<b>0,00</b>	<b>0,00</b>
<b>UA 519</b>		<b>Sonstige Einrichtungen und Maßnahmen</b>						
UA 519	SA0/SA1	SA (0) Nettoerg. (21-22) / SA (1) Geldfluss op. Geb. (31-32)	-37.909,00	0,00	-37.909,00	-37.909,00	0,00	-37.909,00
UA 519	SA00	Saldo (00) Nettoergebnis nach Haushaltsrücklagen (SA0+SA01)	-37.909,00	0,00	-37.909,00			
UA 519	SA2	Saldo (2) Geldfluss aus der Investiven Gebarung (33-34)				0,00	0,00	0,00
UA 519	SA3	Saldo (3) Nettofinanzierungssaldo (SA1+SA2)				-37.909,00	0,00	-37.909,00
UA 519	SA4	Saldo (4) Geldfluss aus der Finanzierungstätigkeit (35-36)				0,00	0,00	0,00
UA 519	SA5	Saldo (5) Geldfluss aus VA-wirksamer Gebarung (SA3+SA4)				-37.909,00	0,00	-37.909,00
UA 519	SA51	Saldo Geldfluss aus operativer Gebarung für invest. Vorhaben				0,00	0,00	0,00
<b>A 51</b>		<b>Gesundheitsdienst</b>						
A 51	SA0/SA1	SA (0) Nettoerg. (21-22) / SA (1) Geldfluss op. Geb. (31-32)	-65.776,97	-28.400,00	-37.376,97	-65.299,43	-28.400,00	-36.899,43
A 51	SA00	Saldo (00) Nettoergebnis nach Haushaltsrücklagen (SA0+SA01)	-65.776,97	-28.400,00	-37.376,97			
A 51	SA2	Saldo (2) Geldfluss aus der Investiven Gebarung (33-34)				0,00	0,00	0,00
A 51	SA3	Saldo (3) Nettofinanzierungssaldo (SA1+SA2)				-65.299,43	-28.400,00	-36.899,43
A 51	SA4	Saldo (4) Geldfluss aus der Finanzierungstätigkeit (35-36)				0,00	0,00	0,00
A 51	SA5	Saldo (5) Geldfluss aus VA-wirksamer Gebarung (SA3+SA4)				-65.299,43	-28.400,00	-36.899,43
A 51	SA51	Saldo Geldfluss aus operativer Gebarung für invest. Vorhaben				0,00	0,00	0,00

## Rechnungsabschluss 2023

### Detailnachweis RA / 520 Natur- und Landschaftsschutz - interne Vergütungen enthalten

Fonds	Konto	Bezeichnung	ERA 2023	EVA 2023	Differenz	FRA 2023	FVA 2023	Differenz
<b>Fonds 520000</b>		<b>Natur- und Landschaftsschutz</b>						
<b>Operative Gebarung</b>								
520000	816000	Kostenbeiträge (Kostenersätze) für sonst. Leist.	200,00	200,00	0,00	200,00	200,00	0,00
2	2114/3114	Erträge / Einzahlungen aus Leistungen	200,00	200,00	0,00	200,00	200,00	0,00
<b>1</b>	<b>211/311</b>	<b>Erträge / Einzahl. aus operativer Verwaltungstätigkeit</b>	<b>200,00</b>	<b>200,00</b>	<b>0,00</b>	<b>200,00</b>	<b>200,00</b>	<b>0,00</b>
<b>SU</b>	<b>21/31</b>	<b>Summe Erträge / Einzahlungen operative Gebarung</b>	<b>200,00</b>	<b>200,00</b>	<b>0,00</b>	<b>200,00</b>	<b>200,00</b>	<b>0,00</b>
520000	729000	Sonstige Ausgaben	1.066,49	600,00	466,49	1.066,49	600,00	466,49
2	2225/3225	Sonstiger Sachaufwand / Sonstige Auszahl. aus Sachaufwand	1.066,49	600,00	466,49	1.066,49	600,00	466,49
<b>1</b>	<b>222/322</b>	<b>Sachaufwand / Auszahlungen aus Sachaufwand</b>	<b>1.066,49</b>	<b>600,00</b>	<b>466,49</b>	<b>1.066,49</b>	<b>600,00</b>	<b>466,49</b>
<b>SU</b>	<b>22/32</b>	<b>Summe Aufwendungen / Auszahlungen operative Gebarung</b>	<b>1.066,49</b>	<b>600,00</b>	<b>466,49</b>	<b>1.066,49</b>	<b>600,00</b>	<b>466,49</b>
<b>SA</b>	<b>SA0/SA1</b>	<b>SA (0) Nettoerg. (21-22) / SA (1) Geldfluss op. Geb. (31-32)</b>	<b>-866,49</b>	<b>-400,00</b>	<b>-466,49</b>	<b>-866,49</b>	<b>-400,00</b>	<b>-466,49</b>
<b>SA</b>	<b>SA01</b>	<b>Saldo (01) Haushaltsrücklagen (230-240)</b>	<b>0,00</b>	<b>0,00</b>	<b>0,00</b>			
<b>SA</b>	<b>SA00</b>	<b>Saldo (00) Nettoergebnis nach Haushaltsrücklagen (SA0+SA01)</b>	<b>-866,49</b>	<b>-400,00</b>	<b>-466,49</b>			
<b>Investive Gebarung</b>								
<b>SU</b>	<b>33</b>	<b>Summe Einzahlungen investive Gebarung</b>				<b>0,00</b>	<b>0,00</b>	<b>0,00</b>
<b>SU</b>	<b>34</b>	<b>Summe Auszahlungen investive Gebarung</b>				<b>0,00</b>	<b>0,00</b>	<b>0,00</b>
<b>SA</b>	<b>SA2</b>	<b>Saldo (2) Geldfluss aus der Investiven Gebarung (33-34)</b>				<b>0,00</b>	<b>0,00</b>	<b>0,00</b>
<b>SA</b>	<b>SA3</b>	<b>Saldo (3) Nettofinanzierungssaldo (SA1+SA2)</b>				<b>-866,49</b>	<b>-400,00</b>	<b>-466,49</b>
<b>Finanzierungstätigkeit</b>								
<b>SU</b>	<b>35</b>	<b>Summe Einzahlungen aus der Finanzierungstätigkeit</b>				<b>0,00</b>	<b>0,00</b>	<b>0,00</b>
<b>SU</b>	<b>36</b>	<b>Summe Auszahlungen aus der Finanzierungstätigkeit</b>				<b>0,00</b>	<b>0,00</b>	<b>0,00</b>
<b>SA</b>	<b>SA4</b>	<b>Saldo (4) Geldfluss aus der Finanzierungstätigkeit (35-36)</b>				<b>0,00</b>	<b>0,00</b>	<b>0,00</b>
<b>SA</b>	<b>SA5</b>	<b>Saldo (5) Geldfluss aus VA-wirksamer Gebarung (SA3+SA4)</b>				<b>-866,49</b>	<b>-400,00</b>	<b>-466,49</b>
<b>Verrechnung zw. operativer Gebarung und investiven Vorhaben</b>								
<b>SA</b>	<b>SA51</b>	<b>Saldo Geldfluss aus operativer Gebarung für invest. Vorhaben</b>				<b>0,00</b>	<b>0,00</b>	<b>0,00</b>

**Rechnungsabschluss 2023**  
**Detailnachweis RA / 520 Natur- und Landschaftsschutz - interne Vergütungen enthalten**

Fonds	Konto	Bezeichnung	ERA 2023	EVA 2023	Differenz	FRA 2023	FVA 2023	Differenz
<b>UA 520</b>		<b>Natur- und Landschaftsschutz</b>						
UA 520	SA0/SA1	SA (0) Nettoerg. (21-22) / SA (1) Geldfluss op. Geb. (31-32)	-866,49	-400,00	-466,49	-866,49	-400,00	-466,49
UA 520	SA00	Saldo (00) Nettoergebnis nach Haushaltsrücklagen (SA0+SA01)	-866,49	-400,00	-466,49			
UA 520	SA2	Saldo (2) Geldfluss aus der Investiven Gebarung (33-34)				0,00	0,00	0,00
UA 520	SA3	Saldo (3) Nettofinanzierungssaldo (SA1+SA2)				-866,49	-400,00	-466,49
UA 520	SA4	Saldo (4) Geldfluss aus der Finanzierungstätigkeit (35-36)				0,00	0,00	0,00
UA 520	SA5	Saldo (5) Geldfluss aus VA-wirksamer Gebarung (SA3+SA4)				-866,49	-400,00	-466,49
UA 520	SA51	Saldo Geldfluss aus operativer Gebarung für invest. Vorhaben				0,00	0,00	0,00

## Rechnungsabschluss 2023

### Detailnachweis RA / 528 Tierkörperbeseitigung - interne Vergütungen enthalten

Fonds	Konto	Bezeichnung	ERA 2023	EVA 2023	Differenz	FRA 2023	FVA 2023	Differenz
<b>Fonds 528000</b>		<b>Tierkörperbeseitigung</b>						
<b>Operative Gebarung</b>								
<b>SU 21/31</b>		<b>Summe Erträge / Einzahlungen operative Gebarung</b>	<b>0,00</b>	<b>0,00</b>	<b>0,00</b>	<b>0,00</b>	<b>0,00</b>	<b>0,00</b>
528000	600000	Energiebezüge	259,50	400,00	-140,50	259,50	400,00	-140,50
2	2222/3222	Verwaltungs- und Betriebsaufwand / Auszahlungen	259,50	400,00	-140,50	259,50	400,00	-140,50
<b>1</b>	<b>222/322</b>	<b>Sachaufwand / Auszahlungen aus Sachaufwand</b>	<b>259,50</b>	<b>400,00</b>	<b>-140,50</b>	<b>259,50</b>	<b>400,00</b>	<b>-140,50</b>
528000	755000	Lfd. Transferz. an Unternehmungen	23.087,44	24.000,00	-912,56	23.087,44	24.000,00	-912,56
2	2233/3233	Transferaufwand / -zahlungen an Untern. (mit Finanzuntern.)	23.087,44	24.000,00	-912,56	23.087,44	24.000,00	-912,56
<b>1</b>	<b>223/323</b>	<b>Transferaufwand / Auszahlungen aus Transfers</b>	<b>23.087,44</b>	<b>24.000,00</b>	<b>-912,56</b>	<b>23.087,44</b>	<b>24.000,00</b>	<b>-912,56</b>
<b>SU 22/32</b>		<b>Summe Aufwendungen / Auszahlungen operative Gebarung</b>	<b>23.346,94</b>	<b>24.400,00</b>	<b>-1.053,06</b>	<b>23.346,94</b>	<b>24.400,00</b>	<b>-1.053,06</b>
<b>SA SA0/SA1</b>		<b>SA (0) Nettoerg. (21-22) / SA (1) Geldfluss op. Geb. (31-32)</b>	<b>-23.346,94</b>	<b>-24.400,00</b>	<b>1.053,06</b>	<b>-23.346,94</b>	<b>-24.400,00</b>	<b>1.053,06</b>
<b>SA SA01</b>		<b>Saldo (01) Haushaltsrücklagen (230-240)</b>	<b>0,00</b>	<b>0,00</b>	<b>0,00</b>			
<b>SA SA00</b>		<b>Saldo (00) Nettoergebnis nach Haushaltsrücklagen (SA0+SA01)</b>	<b>-23.346,94</b>	<b>-24.400,00</b>	<b>1.053,06</b>			
<b>Investive Gebarung</b>								
<b>SU 33</b>		<b>Summe Einzahlungen investive Gebarung</b>				<b>0,00</b>	<b>0,00</b>	<b>0,00</b>
<b>SU 34</b>		<b>Summe Auszahlungen investive Gebarung</b>				<b>0,00</b>	<b>0,00</b>	<b>0,00</b>
<b>SA SA2</b>		<b>Saldo (2) Geldfluss aus der Investiven Gebarung (33-34)</b>				<b>0,00</b>	<b>0,00</b>	<b>0,00</b>
<b>SA SA3</b>		<b>Saldo (3) Nettofinanzierungssaldo (SA1+SA2)</b>				<b>-23.346,94</b>	<b>-24.400,00</b>	<b>1.053,06</b>
<b>Finanzierungstätigkeit</b>								
<b>SU 35</b>		<b>Summe Einzahlungen aus der Finanzierungstätigkeit</b>				<b>0,00</b>	<b>0,00</b>	<b>0,00</b>
<b>SU 36</b>		<b>Summe Auszahlungen aus der Finanzierungstätigkeit</b>				<b>0,00</b>	<b>0,00</b>	<b>0,00</b>
<b>SA SA4</b>		<b>Saldo (4) Geldfluss aus der Finanzierungstätigkeit (35-36)</b>				<b>0,00</b>	<b>0,00</b>	<b>0,00</b>
<b>SA SA5</b>		<b>Saldo (5) Geldfluss aus VA-wirksamer Gebarung (SA3+SA4)</b>				<b>-23.346,94</b>	<b>-24.400,00</b>	<b>1.053,06</b>
<b>Verrechnung zw. operativer Gebarung und investiven Vorhaben</b>								
<b>SA SA51</b>		<b>Saldo Geldfluss aus operativer Gebarung für invest. Vorhaben</b>				<b>0,00</b>	<b>0,00</b>	<b>0,00</b>

**Rechnungsabschluss 2023**  
**Detailnachweis RA / 528 Tierkörperbeseitigung - interne Vergütungen enthalten**

Fonds	Konto	Bezeichnung	ERA 2023	EVA 2023	Differenz	FRA 2023	FVA 2023	Differenz
<b>UA 528</b>		<b>Tierkörperbeseitigung</b>						
UA 528	SA0/SA1	SA (0) Nettoerg. (21-22) / SA (1) Geldfluss op. Geb. (31-32)	-23.346,94	-24.400,00	1.053,06	-23.346,94	-24.400,00	1.053,06
UA 528	SA00	Saldo (00) Nettoergebnis nach Haushaltsrücklagen (SA0+SA01)	-23.346,94	-24.400,00	1.053,06			
UA 528	SA2	Saldo (2) Geldfluss aus der Investiven Gebarung (33-34)				0,00	0,00	0,00
UA 528	SA3	Saldo (3) Nettofinanzierungssaldo (SA1+SA2)				-23.346,94	-24.400,00	1.053,06
UA 528	SA4	Saldo (4) Geldfluss aus der Finanzierungstätigkeit (35-36)				0,00	0,00	0,00
UA 528	SA5	Saldo (5) Geldfluss aus VA-wirksamer Gebarung (SA3+SA4)				-23.346,94	-24.400,00	1.053,06
UA 528	SA51	Saldo Geldfluss aus operativer Gebarung für invest. Vorhaben				0,00	0,00	0,00
<b>A 52</b>		<b>Umweltschutz</b>						
A 52	SA0/SA1	SA (0) Nettoerg. (21-22) / SA (1) Geldfluss op. Geb. (31-32)	-24.213,43	-24.800,00	586,57	-24.213,43	-24.800,00	586,57
A 52	SA00	Saldo (00) Nettoergebnis nach Haushaltsrücklagen (SA0+SA01)	-24.213,43	-24.800,00	586,57			
A 52	SA2	Saldo (2) Geldfluss aus der Investiven Gebarung (33-34)				0,00	0,00	0,00
A 52	SA3	Saldo (3) Nettofinanzierungssaldo (SA1+SA2)				-24.213,43	-24.800,00	586,57
A 52	SA4	Saldo (4) Geldfluss aus der Finanzierungstätigkeit (35-36)				0,00	0,00	0,00
A 52	SA5	Saldo (5) Geldfluss aus VA-wirksamer Gebarung (SA3+SA4)				-24.213,43	-24.800,00	586,57
A 52	SA51	Saldo Geldfluss aus operativer Gebarung für invest. Vorhaben				0,00	0,00	0,00

## Rechnungsabschluss 2023

### Detailnachweis RA / 530 Rettungsdienste - interne Vergütungen enthalten

Fonds	Konto	Bezeichnung	ERA 2023	EVA 2023	Differenz	FRA 2023	FVA 2023	Differenz
<b>Fonds 530000</b>		<b>Rettungsdienste</b>						
<b>Operative Gebarung</b>								
<b>SU 21/31</b>		<b>Summe Erträge / Einzahlungen operative Gebarung</b>	<b>0,00</b>	<b>0,00</b>	<b>0,00</b>	<b>0,00</b>	<b>0,00</b>	<b>0,00</b>
530000	729000	Sonstige Ausgaben	159,50	200,00	-40,50	159,50	200,00	-40,50
2	2225/3225	Sonstiger Sachaufwand / Sonstige Auszahl. aus Sachaufwand	159,50	200,00	-40,50	159,50	200,00	-40,50
<b>1 222/322</b>		<b>Sachaufwand / Auszahlungen aus Sachaufwand</b>	<b>159,50</b>	<b>200,00</b>	<b>-40,50</b>	<b>159,50</b>	<b>200,00</b>	<b>-40,50</b>
530000	757000	Lfd. Transferz. an priv. Organisationen	47.858,42	47.900,00	-41,58	47.858,42	47.900,00	-41,58
530000	757200	Lfd. Transferz. an priv. Organisationen	2.378,28	2.600,00	-221,72	2.378,28	2.600,00	-221,72
2	2234/3234	Transferaufwand / -zahlungen an Haush. & Org.o.Erwerbschar.	50.236,70	50.500,00	-263,30	50.236,70	50.500,00	-263,30
<b>1 223/323</b>		<b>Transferaufwand / Auszahlungen aus Transfers</b>	<b>50.236,70</b>	<b>50.500,00</b>	<b>-263,30</b>	<b>50.236,70</b>	<b>50.500,00</b>	<b>-263,30</b>
<b>SU 22/32</b>		<b>Summe Aufwendungen / Auszahlungen operative Gebarung</b>	<b>50.396,20</b>	<b>50.700,00</b>	<b>-303,80</b>	<b>50.396,20</b>	<b>50.700,00</b>	<b>-303,80</b>
<b>SA SA0/SA1</b>		<b>SA (0) Nettoerg. (21-22) / SA (1) Geldfluss op. Geb. (31-32)</b>	<b>-50.396,20</b>	<b>-50.700,00</b>	<b>303,80</b>	<b>-50.396,20</b>	<b>-50.700,00</b>	<b>303,80</b>
<b>SA SA01</b>		<b>Saldo (01) Haushaltsrücklagen (230-240)</b>	<b>0,00</b>	<b>0,00</b>	<b>0,00</b>			
<b>SA SA00</b>		<b>Saldo (00) Nettoergebnis nach Haushaltsrücklagen (SA0+SA01)</b>	<b>-50.396,20</b>	<b>-50.700,00</b>	<b>303,80</b>			
<b>Investive Gebarung</b>								
<b>SU 33</b>		<b>Summe Einzahlungen investive Gebarung</b>				<b>0,00</b>	<b>0,00</b>	<b>0,00</b>
<b>SU 34</b>		<b>Summe Auszahlungen investive Gebarung</b>				<b>0,00</b>	<b>0,00</b>	<b>0,00</b>
<b>SA SA2</b>		<b>Saldo (2) Geldfluss aus der Investiven Gebarung (33-34)</b>				<b>0,00</b>	<b>0,00</b>	<b>0,00</b>
<b>SA SA3</b>		<b>Saldo (3) Nettofinanzierungssaldo (SA1+SA2)</b>				<b>-50.396,20</b>	<b>-50.700,00</b>	<b>303,80</b>
<b>Finanzierungstätigkeit</b>								
<b>SU 35</b>		<b>Summe Einzahlungen aus der Finanzierungstätigkeit</b>				<b>0,00</b>	<b>0,00</b>	<b>0,00</b>
<b>SU 36</b>		<b>Summe Auszahlungen aus der Finanzierungstätigkeit</b>				<b>0,00</b>	<b>0,00</b>	<b>0,00</b>
<b>SA SA4</b>		<b>Saldo (4) Geldfluss aus der Finanzierungstätigkeit (35-36)</b>				<b>0,00</b>	<b>0,00</b>	<b>0,00</b>
<b>SA SA5</b>		<b>Saldo (5) Geldfluss aus VA-wirksamer Gebarung (SA3+SA4)</b>				<b>-50.396,20</b>	<b>-50.700,00</b>	<b>303,80</b>
<b>Verrechnung zw. operativer Gebarung und investiven Vorhaben</b>								



## Rechnungsabschluss 2023

### Detailnachweis RA / 530 Rettungsdienste - interne Vergütungen enthalten

Fonds	Konto	Bezeichnung	ERA 2023	EVA 2023	Differenz	FRA 2023	FVA 2023	Differenz
<b>SA</b>	<b>SA51</b>	<b>Saldo Geldfluss aus operativer Gebarung für invest. Vorhaben</b>				<b>0,00</b>	<b>0,00</b>	<b>0,00</b>
<b>UA 530</b>		<b>Rettungsdienste</b>						
UA 530	SA0/SA1	SA (0) Nettoerg. (21-22) / SA (1) Geldfluss op. Geb. (31-32)	-50.396,20	-50.700,00	303,80	-50.396,20	-50.700,00	303,80
UA 530	SA00	Saldo (00) Nettoergebnis nach Haushaltsrücklagen (SA0+SA01)	-50.396,20	-50.700,00	303,80			
UA 530	SA2	Saldo (2) Geldfluss aus der Investiven Gebarung (33-34)				0,00	0,00	0,00
UA 530	SA3	Saldo (3) Nettofinanzierungssaldo (SA1+SA2)				-50.396,20	-50.700,00	303,80
UA 530	SA4	Saldo (4) Geldfluss aus der Finanzierungstätigkeit (35-36)				0,00	0,00	0,00
UA 530	SA5	Saldo (5) Geldfluss aus VA-wirksamer Gebarung (SA3+SA4)				-50.396,20	-50.700,00	303,80
UA 530	SA51	Saldo Geldfluss aus operativer Gebarung für invest. Vorhaben				0,00	0,00	0,00
<b>A 53</b>		<b>Rettungs- und Warndienste</b>						
A 53	SA0/SA1	SA (0) Nettoerg. (21-22) / SA (1) Geldfluss op. Geb. (31-32)	-50.396,20	-50.700,00	303,80	-50.396,20	-50.700,00	303,80
A 53	SA00	Saldo (00) Nettoergebnis nach Haushaltsrücklagen (SA0+SA01)	-50.396,20	-50.700,00	303,80			
A 53	SA2	Saldo (2) Geldfluss aus der Investiven Gebarung (33-34)				0,00	0,00	0,00
A 53	SA3	Saldo (3) Nettofinanzierungssaldo (SA1+SA2)				-50.396,20	-50.700,00	303,80
A 53	SA4	Saldo (4) Geldfluss aus der Finanzierungstätigkeit (35-36)				0,00	0,00	0,00
A 53	SA5	Saldo (5) Geldfluss aus VA-wirksamer Gebarung (SA3+SA4)				-50.396,20	-50.700,00	303,80
A 53	SA51	Saldo Geldfluss aus operativer Gebarung für invest. Vorhaben				0,00	0,00	0,00

## Rechnungsabschluss 2023

### Detailnachweis RA / 562 Sprengelbeiträge - interne Vergütungen enthalten

Fonds	Konto	Bezeichnung	ERA 2023	EVA 2023	Differenz	FRA 2023	FVA 2023	Differenz
<b>Fonds 562000</b>		<b>Sprengelbeiträge</b>						
<b>Operative Gebarung</b>								
562000	828000	Rückersätze von Ausgaben	10.707,00	10.700,00	7,00	10.707,00	10.700,00	7,00
2	2116/3116	Erträge / Einz. aus Veräußerung/GWG u. sonst. Erträge/Einz.	10.707,00	10.700,00	7,00	10.707,00	10.700,00	7,00
<b>1</b>	<b>211/311</b>	<b>Erträge / Einzahl. aus operativer Verwaltungstätigkeit</b>	<b>10.707,00</b>	<b>10.700,00</b>	<b>7,00</b>	<b>10.707,00</b>	<b>10.700,00</b>	<b>7,00</b>
562000	861000	Lfd. Transferz. von Ländern	112.292,79	112.300,00	-7,21	112.292,79	112.300,00	-7,21
2	2121/3121	Transferertrag / -zahlungen von Trägern des öffentl. Rechts	112.292,79	112.300,00	-7,21	112.292,79	112.300,00	-7,21
<b>1</b>	<b>212/312</b>	<b>Erträge aus Transfers / Einzahlungen aus Transfers</b>	<b>112.292,79</b>	<b>112.300,00</b>	<b>-7,21</b>	<b>112.292,79</b>	<b>112.300,00</b>	<b>-7,21</b>
<b>SU</b>	<b>21/31</b>	<b>Summe Erträge / Einzahlungen operative Gebarung</b>	<b>122.999,79</b>	<b>123.000,00</b>	<b>-0,21</b>	<b>122.999,79</b>	<b>123.000,00</b>	<b>-0,21</b>
562000	751000	Lfd. Transferz. an Länder	1.482.664,00	1.482.700,00	-36,00	1.482.664,00	1.482.700,00	-36,00
2	2231/3231	Transferaufwand / -zahlungen an Träger des öffentl. Rechts	1.482.664,00	1.482.700,00	-36,00	1.482.664,00	1.482.700,00	-36,00
<b>1</b>	<b>223/323</b>	<b>Transferaufwand / Auszahlungen aus Transfers</b>	<b>1.482.664,00</b>	<b>1.482.700,00</b>	<b>-36,00</b>	<b>1.482.664,00</b>	<b>1.482.700,00</b>	<b>-36,00</b>
<b>SU</b>	<b>22/32</b>	<b>Summe Aufwendungen / Auszahlungen operative Gebarung</b>	<b>1.482.664,00</b>	<b>1.482.700,00</b>	<b>-36,00</b>	<b>1.482.664,00</b>	<b>1.482.700,00</b>	<b>-36,00</b>
<b>SA</b>	<b>SA0/SA1</b>	<b>SA (0) Nettoerg. (21-22) / SA (1) Geldfluss op. Geb. (31-32)</b>	<b>-1.359.664,21</b>	<b>-1.359.700,00</b>	<b>35,79</b>	<b>-1.359.664,21</b>	<b>-1.359.700,00</b>	<b>35,79</b>
<b>SA</b>	<b>SA01</b>	<b>Saldo (01) Haushaltsrücklagen (230-240)</b>	<b>0,00</b>	<b>0,00</b>	<b>0,00</b>			
<b>SA</b>	<b>SA00</b>	<b>Saldo (00) Nettoergebnis nach Haushaltsrücklagen (SA0+SA01)</b>	<b>-1.359.664,21</b>	<b>-1.359.700,00</b>	<b>35,79</b>			
<b>Investive Gebarung</b>								
<b>SU</b>	<b>33</b>	<b>Summe Einzahlungen investive Gebarung</b>				<b>0,00</b>	<b>0,00</b>	<b>0,00</b>
<b>SU</b>	<b>34</b>	<b>Summe Auszahlungen investive Gebarung</b>				<b>0,00</b>	<b>0,00</b>	<b>0,00</b>
<b>SA</b>	<b>SA2</b>	<b>Saldo (2) Geldfluss aus der Investiven Gebarung (33-34)</b>				<b>0,00</b>	<b>0,00</b>	<b>0,00</b>
<b>SA</b>	<b>SA3</b>	<b>Saldo (3) Nettofinanzierungssaldo (SA1+SA2)</b>				<b>-1.359.664,21</b>	<b>-1.359.700,00</b>	<b>35,79</b>
<b>Finanzierungstätigkeit</b>								
<b>SU</b>	<b>35</b>	<b>Summe Einzahlungen aus der Finanzierungstätigkeit</b>				<b>0,00</b>	<b>0,00</b>	<b>0,00</b>
<b>SU</b>	<b>36</b>	<b>Summe Auszahlungen aus der Finanzierungstätigkeit</b>				<b>0,00</b>	<b>0,00</b>	<b>0,00</b>
<b>SA</b>	<b>SA4</b>	<b>Saldo (4) Geldfluss aus der Finanzierungstätigkeit (35-36)</b>				<b>0,00</b>	<b>0,00</b>	<b>0,00</b>

## Rechnungsabschluss 2023

### Detailnachweis RA / 562 Sprengelbeiträge - interne Vergütungen enthalten

Fonds	Konto	Bezeichnung	ERA 2023	EVA 2023	Differenz	FRA 2023	FVA 2023	Differenz
<b>SA</b>	<b>SA5</b>	<b>Saldo (5) Geldfluss aus VA-wirksamer Gebarung (SA3+SA4)</b>				<b>-1.359.664,21</b>	<b>-1.359.700,00</b>	<b>35,79</b>
<b>Verrechnung zw. operativer Gebarung und investiven Vorhaben</b>								
<b>SA</b>	<b>SA51</b>	<b>Saldo Geldfluss aus operativer Gebarung für invest. Vorhaben</b>				<b>0,00</b>	<b>0,00</b>	<b>0,00</b>
<b>UA 562</b>		<b>Sprengelbeiträge</b>						
UA 562	SA0/SA1	SA (0) Nettoerg. (21-22) / SA (1) Geldfluss op. Geb. (31-32)	-1.359.664,21	-1.359.700,00	35,79	-1.359.664,21	-1.359.700,00	35,79
UA 562	SA00	Saldo (00) Nettoergebnis nach Haushaltsrücklagen (SA0+SA01)	-1.359.664,21	-1.359.700,00	35,79			
UA 562	SA2	Saldo (2) Geldfluss aus der Investiven Gebarung (33-34)				0,00	0,00	0,00
UA 562	SA3	Saldo (3) Nettofinanzierungssaldo (SA1+SA2)				-1.359.664,21	-1.359.700,00	35,79
UA 562	SA4	Saldo (4) Geldfluss aus der Finanzierungstätigkeit (35-36)				0,00	0,00	0,00
UA 562	SA5	Saldo (5) Geldfluss aus VA-wirksamer Gebarung (SA3+SA4)				-1.359.664,21	-1.359.700,00	35,79
UA 562	SA51	Saldo Geldfluss aus operativer Gebarung für invest. Vorhaben				0,00	0,00	0,00
<b>A 56</b>		<b>Krankenanstalten anderer Rechtsträger</b>						
A 56	SA0/SA1	SA (0) Nettoerg. (21-22) / SA (1) Geldfluss op. Geb. (31-32)	-1.359.664,21	-1.359.700,00	35,79	-1.359.664,21	-1.359.700,00	35,79
A 56	SA00	Saldo (00) Nettoergebnis nach Haushaltsrücklagen (SA0+SA01)	-1.359.664,21	-1.359.700,00	35,79			
A 56	SA2	Saldo (2) Geldfluss aus der Investiven Gebarung (33-34)				0,00	0,00	0,00
A 56	SA3	Saldo (3) Nettofinanzierungssaldo (SA1+SA2)				-1.359.664,21	-1.359.700,00	35,79
A 56	SA4	Saldo (4) Geldfluss aus der Finanzierungstätigkeit (35-36)				0,00	0,00	0,00
A 56	SA5	Saldo (5) Geldfluss aus VA-wirksamer Gebarung (SA3+SA4)				-1.359.664,21	-1.359.700,00	35,79
A 56	SA51	Saldo Geldfluss aus operativer Gebarung für invest. Vorhaben				0,00	0,00	0,00

**Rechnungsabschluss 2023**  
**Detailnachweis RA / 562 Sprengelbeiträge - interne Vergütungen enthalten**

Fonds	Konto	Bezeichnung	ERA 2023	EVA 2023	Differenz	FRA 2023	FVA 2023	Differenz
<b>Gruppe 5</b>		<b>Gesundheit</b>						
Gruppe 5	SA0/SA1	SA (0) Nettoerg. (21-22) / SA (1) Geldfluss op. Geb. (31-32)	-1.500.050,81	-1.463.600,00	-36.450,81	-1.499.573,27	-1.463.600,00	-35.973,27
Gruppe 5	SA00	Saldo (00) Nettoergebnis nach Haushaltsrücklagen (SA0+SA01)	-1.500.050,81	-1.463.600,00	-36.450,81			
Gruppe 5	SA2	Saldo (2) Geldfluss aus der Investiven Gebarung (33-34)				0,00	0,00	0,00
Gruppe 5	SA3	Saldo (3) Nettofinanzierungssaldo (SA1+SA2)				-1.499.573,27	-1.463.600,00	-35.973,27
Gruppe 5	SA4	Saldo (4) Geldfluss aus der Finanzierungstätigkeit (35-36)				0,00	0,00	0,00
Gruppe 5	SA5	Saldo (5) Geldfluss aus VA-wirksamer Gebarung (SA3+SA4)				-1.499.573,27	-1.463.600,00	-35.973,27
Gruppe 5	SA51	Saldo Geldfluss aus operativer Gebarung für invest. Vorhaben				0,00	0,00	0,00

## Rechnungsabschluss 2023

### Detailnachweis RA / 611 Landesstraßen - interne Vergütungen enthalten

Fonds	Konto	Bezeichnung	ERA 2023	EVA 2023	Differenz	FRA 2023	FVA 2023	Differenz
<b>Fonds 611000</b>		<b>Landesstraßen</b>						
<b>Operative Gebarung</b>								
611000	813000	Erträge aus der Aufl. von Investitionszuschüssen	1.942,79	2.300,00	-357,21	0,00	0,00	0,00
2	2127	Nicht finanzierungswirksamer Transferertrag	1.942,79	2.300,00	-357,21	0,00	0,00	0,00
<b>1</b>	<b>212/312</b>	<b>Erträge aus Transfers / Einzahlungen aus Transfers</b>	<b>1.942,79</b>	<b>2.300,00</b>	<b>-357,21</b>	<b>0,00</b>	<b>0,00</b>	<b>0,00</b>
<b>SU</b>	<b>21/31</b>	<b>Summe Erträge / Einzahlungen operative Gebarung</b>	<b>1.942,79</b>	<b>2.300,00</b>	<b>-357,21</b>	<b>0,00</b>	<b>0,00</b>	<b>0,00</b>
611000	720099	Vergütung Bauhof	820,00	0,00	820,00	820,00	0,00	820,00
611000	728000	Entgelte für sonstige Leistungen	0,00	3.000,00	-3.000,00	0,00	3.000,00	-3.000,00
2	2225/3225	Sonstiger Sachaufwand / Sonstige Auszahl. aus Sachaufwand	820,00	3.000,00	-2.180,00	820,00	3.000,00	-2.180,00
611000	680200	Planm. Afa Grundstückseinrichtungen/Infrastruktur	2.712,90	2.900,00	-187,10	0,00	0,00	0,00
2	2226/3226	Nicht finanz.wirks. Sachaufw. / Ausz. Inanspruchn.Haftungen	2.712,90	2.900,00	-187,10	0,00	0,00	0,00
<b>1</b>	<b>222/322</b>	<b>Sachaufwand / Auszahlungen aus Sachaufwand</b>	<b>3.532,90</b>	<b>5.900,00</b>	<b>-2.367,10</b>	<b>820,00</b>	<b>3.000,00</b>	<b>-2.180,00</b>
611000	650000	Zinsen für Finanzschulden	3.618,33	3.700,00	-81,67	3.618,33	3.700,00	-81,67
2	2241/3241	Aufwendungen / Auszahlungen für Zinsen	3.618,33	3.700,00	-81,67	3.618,33	3.700,00	-81,67
<b>1</b>	<b>224/324</b>	<b>Finanzaufwand / Auszahlungen aus Finanzaufwand</b>	<b>3.618,33</b>	<b>3.700,00</b>	<b>-81,67</b>	<b>3.618,33</b>	<b>3.700,00</b>	<b>-81,67</b>
<b>SU</b>	<b>22/32</b>	<b>Summe Aufwendungen / Auszahlungen operative Gebarung</b>	<b>7.151,23</b>	<b>9.600,00</b>	<b>-2.448,77</b>	<b>4.438,33</b>	<b>6.700,00</b>	<b>-2.261,67</b>
<b>SA</b>	<b>SA0/SA1</b>	<b>SA (0) Nettoerg. (21-22) / SA (1) Geldfluss op. Geb. (31-32)</b>	<b>-5.208,44</b>	<b>-7.300,00</b>	<b>2.091,56</b>	<b>-4.438,33</b>	<b>-6.700,00</b>	<b>2.261,67</b>
<b>SA</b>	<b>SA01</b>	<b>Saldo (01) Haushaltsrücklagen (230-240)</b>	<b>0,00</b>	<b>0,00</b>	<b>0,00</b>			
<b>SA</b>	<b>SA00</b>	<b>Saldo (00) Nettoergebnis nach Haushaltsrücklagen (SA0+SA01)</b>	<b>-5.208,44</b>	<b>-7.300,00</b>	<b>2.091,56</b>			
<b>Investive Gebarung</b>								
<b>SU</b>	<b>33</b>	<b>Summe Einzahlungen investive Gebarung</b>				<b>0,00</b>	<b>0,00</b>	<b>0,00</b>
<b>SU</b>	<b>34</b>	<b>Summe Auszahlungen investive Gebarung</b>				<b>0,00</b>	<b>0,00</b>	<b>0,00</b>
<b>SA</b>	<b>SA2</b>	<b>Saldo (2) Geldfluss aus der Investiven Gebarung (33-34)</b>				<b>0,00</b>	<b>0,00</b>	<b>0,00</b>
<b>SA</b>	<b>SA3</b>	<b>Saldo (3) Nettofinanzierungssaldo (SA1+SA2)</b>				<b>-4.438,33</b>	<b>-6.700,00</b>	<b>2.261,67</b>
<b>Finanzierungstätigkeit</b>								

## Rechnungsabschluss 2023

### Detailnachweis RA / 611 Landesstraßen - interne Vergütungen enthalten

Fonds	Konto	Bezeichnung	ERA 2023	EVA 2023	Differenz	FRA 2023	FVA 2023	Differenz
<b>SU 35</b>		<b>Summe Einzahlungen aus der Finanzierungstätigkeit</b>				<b>0,00</b>	<b>0,00</b>	<b>0,00</b>
611000	346000	Investitionsdarlehen von Finanz.unt.				15.611,22	15.800,00	-188,78
2	3614	Auszahlungen aus Finanzschulden				15.611,22	15.800,00	-188,78
<b>1 361</b>		<b>Auszahlungen aus der Tilgung von Finanzschulden</b>				<b>15.611,22</b>	<b>15.800,00</b>	<b>-188,78</b>
<b>SU 36</b>		<b>Summe Auszahlungen aus der Finanzierungstätigkeit</b>				<b>15.611,22</b>	<b>15.800,00</b>	<b>-188,78</b>
<b>SA SA4</b>		<b>Saldo (4) Geldfluss aus der Finanzierungstätigkeit (35-36)</b>				<b>-15.611,22</b>	<b>-15.800,00</b>	<b>188,78</b>
<b>SA SA5</b>		<b>Saldo (5) Geldfluss aus VA-wirksamer Gebarung (SA3+SA4)</b>				<b>-20.049,55</b>	<b>-22.500,00</b>	<b>2.450,45</b>
<b>Verrechnung zw. operativer Gebarung und investiven Vorhaben</b>								
<b>SA SA51</b>		<b>Saldo Geldfluss aus operativer Gebarung für invest. Vorhaben</b>				<b>0,00</b>	<b>0,00</b>	<b>0,00</b>
<b>Fonds 611300</b>		<b>L1374 Linksabb.,Fahrbahnt.,Gehsteig</b>						
<b>Operative Gebarung</b>								
<b>SU 21/31</b>		<b>Summe Erträge / Einzahlungen operative Gebarung</b>	<b>0,00</b>	<b>0,00</b>	<b>0,00</b>	<b>0,00</b>	<b>0,00</b>	<b>0,00</b>
611300	611000	Instandhaltung von Straßenbauten	645,75	32.200,00	-31.554,25	32.287,50	32.200,00	87,50
2	2224/3224	Instandhaltung / Auszahlungen für Instandhaltung	645,75	32.200,00	-31.554,25	32.287,50	32.200,00	87,50
<b>1 222/322</b>		<b>Sachaufwand / Auszahlungen aus Sachaufwand</b>	<b>645,75</b>	<b>32.200,00</b>	<b>-31.554,25</b>	<b>32.287,50</b>	<b>32.200,00</b>	<b>87,50</b>
<b>SU 22/32</b>		<b>Summe Aufwendungen / Auszahlungen operative Gebarung</b>	<b>645,75</b>	<b>32.200,00</b>	<b>-31.554,25</b>	<b>32.287,50</b>	<b>32.200,00</b>	<b>87,50</b>
<b>SA SA0/SA1</b>		<b>SA (0) Nettoerg. (21-22) / SA (1) Geldfluss op. Geb. (31-32)</b>	<b>-645,75</b>	<b>-32.200,00</b>	<b>31.554,25</b>	<b>-32.287,50</b>	<b>-32.200,00</b>	<b>-87,50</b>
<b>SA SA01</b>		<b>Saldo (01) Haushaltsrücklagen (230-240)</b>	<b>0,00</b>	<b>0,00</b>	<b>0,00</b>			
<b>SA SA00</b>		<b>Saldo (00) Nettoergebnis nach Haushaltsrücklagen (SA0+SA01)</b>	<b>-645,75</b>	<b>-32.200,00</b>	<b>31.554,25</b>			
<b>Investive Gebarung</b>								
611300	307300	Kapitaltransfer private HH (Infrastrukturbeitrag)				0,00	205.000,00	-205.000,00
2	3334	Kapitaltransferzahl. von Haush. und Org. o. Erwerbscharakter				0,00	205.000,00	-205.000,00
<b>1 333</b>		<b>Einzahlungen aus Kapitaltransfers</b>				<b>0,00</b>	<b>205.000,00</b>	<b>-205.000,00</b>
<b>SU 33</b>		<b>Summe Einzahlungen investive Gebarung</b>				<b>0,00</b>	<b>205.000,00</b>	<b>-205.000,00</b>

## Rechnungsabschluss 2023

### Detailnachweis RA / 611 Landesstraßen - interne Vergütungen enthalten

Fonds	Konto	Bezeichnung	ERA 2023	EVA 2023	Differenz	FRA 2023	FVA 2023	Differenz
611300	002000	Straßenbauten				0,00	226.300,00	-226.300,00
2	3412	Ausz. für den Erwerb von Grundstücken & Grundstückseinricht.				0,00	226.300,00	-226.300,00
<b>1</b>	<b>341</b>	<b>Auszahlungen aus der Investitionstätigkeit</b>				<b>0,00</b>	<b>226.300,00</b>	<b>-226.300,00</b>
<b>SU</b>	<b>34</b>	<b>Summe Auszahlungen investive Gebarung</b>				<b>0,00</b>	<b>226.300,00</b>	<b>-226.300,00</b>
<b>SA</b>	<b>SA2</b>	<b>Saldo (2) Geldfluss aus der Investiven Gebarung (33-34)</b>				<b>0,00</b>	<b>-21.300,00</b>	<b>21.300,00</b>
<b>SA</b>	<b>SA3</b>	<b>Saldo (3) Nettofinanzierungssaldo (SA1+SA2)</b>				<b>-32.287,50</b>	<b>-53.500,00</b>	<b>21.212,50</b>
<b>Finanzierungstätigkeit</b>								
611300	346000	Investitionsdarlehen von Finanz.unt.				0,00	56.300,00	-56.300,00
2	3514	Einzahlungen aus Finanzschulden (Finanzunternehmen)				0,00	56.300,00	-56.300,00
<b>1</b>	<b>351</b>	<b>Einzahlungen aus der Aufnahme von Finanzschulden</b>				<b>0,00</b>	<b>56.300,00</b>	<b>-56.300,00</b>
<b>SU</b>	<b>35</b>	<b>Summe Einzahlungen aus der Finanzierungstätigkeit</b>				<b>0,00</b>	<b>56.300,00</b>	<b>-56.300,00</b>
<b>SU</b>	<b>36</b>	<b>Summe Auszahlungen aus der Finanzierungstätigkeit</b>				<b>0,00</b>	<b>0,00</b>	<b>0,00</b>
<b>SA</b>	<b>SA4</b>	<b>Saldo (4) Geldfluss aus der Finanzierungstätigkeit (35-36)</b>				<b>0,00</b>	<b>56.300,00</b>	<b>-56.300,00</b>
<b>SA</b>	<b>SA5</b>	<b>Saldo (5) Geldfluss aus VA-wirksamer Gebarung (SA3+SA4)</b>				<b>-32.287,50</b>	<b>2.800,00</b>	<b>-35.087,50</b>
<b>Verrechnung zw. operativer Gebarung und investiven Vorhaben</b>								
<b>SA</b>	<b>SA51</b>	<b>Saldo Geldfluss aus operativer Gebarung für invest. Vorhaben</b>				<b>0,00</b>	<b>0,00</b>	<b>0,00</b>
<b>UA 611 Landesstraßen</b>								
UA 611	SA0/SA1	SA (0) Nettoerg. (21-22) / SA (1) Geldfluss op. Geb. (31-32)	-5.854,19	-39.500,00	33.645,81	-36.725,83	-38.900,00	2.174,17
UA 611	SA00	Saldo (00) Nettoergebnis nach Haushaltsrücklagen (SA0+SA01)	-5.854,19	-39.500,00	33.645,81			
UA 611	SA2	Saldo (2) Geldfluss aus der Investiven Gebarung (33-34)				0,00	-21.300,00	21.300,00
UA 611	SA3	Saldo (3) Nettofinanzierungssaldo (SA1+SA2)				-36.725,83	-60.200,00	23.474,17
UA 611	SA4	Saldo (4) Geldfluss aus der Finanzierungstätigkeit (35-36)				-15.611,22	40.500,00	-56.111,22
UA 611	SA5	Saldo (5) Geldfluss aus VA-wirksamer Gebarung (SA3+SA4)				-52.337,05	-19.700,00	-32.637,05
UA 611	SA51	Saldo Geldfluss aus operativer Gebarung für invest. Vorhaben				0,00	0,00	0,00

## Rechnungsabschluss 2023

### Detailnachweis RA / 612 Gemeindestraßen - interne Vergütungen enthalten

Fonds	Konto	Bezeichnung	ERA 2023	EVA 2023	Differenz	FRA 2023	FVA 2023	Differenz
<b>Fonds 612000</b>		<b>Gemeindestraßen</b>						
<b>Operative Gebarung</b>								
612000	850100	Interessentenbeiträge v. Eigent./Anrain.	72.207,94	0,00	72.207,94	71.423,91	0,00	71.423,91
2	2111/3111	Erträge / Einzahlungen aus eigenen Abgaben	72.207,94	0,00	72.207,94	71.423,91	0,00	71.423,91
612000	891000	Sonst.Wertaufh./Bestandsverm.kurzfr.u.langf. Verm.	27.985,86	0,00	27.985,86	0,00	0,00	0,00
2	2117	Nicht finanzierungswirksame operative Erträge	27.985,86	0,00	27.985,86	0,00	0,00	0,00
<b>1</b>	<b>211/311</b>	<b>Erträge / Einzahl. aus operativer Verwaltungstätigkeit</b>	<b>100.193,80</b>	<b>0,00</b>	<b>100.193,80</b>	<b>71.423,91</b>	<b>0,00</b>	<b>71.423,91</b>
612000	868000	Lfd. Transferz. von priv. Haushalten	3.823,00	5.200,00	-1.377,00	4.192,50	5.200,00	-1.007,50
2	2124/3124	Transferertrag / -zahlungen von Haush. & Org. o.Erwerbschar.	3.823,00	5.200,00	-1.377,00	4.192,50	5.200,00	-1.007,50
612000	813000	Erträge aus der Aufl. von Investitionszuschüssen	248.993,10	249.200,00	-206,90	0,00	0,00	0,00
2	2127	Nicht finanzierungswirksamer Transferertrag	248.993,10	249.200,00	-206,90	0,00	0,00	0,00
<b>1</b>	<b>212/312</b>	<b>Erträge aus Transfers / Einzahlungen aus Transfers</b>	<b>252.816,10</b>	<b>254.400,00</b>	<b>-1.583,90</b>	<b>4.192,50</b>	<b>5.200,00</b>	<b>-1.007,50</b>
<b>SU</b>	<b>21/31</b>	<b>Summe Erträge / Einzahlungen operative Gebarung</b>	<b>353.009,90</b>	<b>254.400,00</b>	<b>98.609,90</b>	<b>75.616,41</b>	<b>5.200,00</b>	<b>70.416,41</b>
612000	400000	Geringwertige Wirtschaftsg. Anlageverm.	259,19	1.000,00	-740,81	259,19	1.000,00	-740,81
612000	459000	Sonstige Verbrauchsgüter	2.084,97	2.500,00	-415,03	2.084,97	2.500,00	-415,03
2	2221/3221	Gebrauchs- und Verbrauchsgüter, Handelswaren / Auszahlungen	2.344,16	3.500,00	-1.155,84	2.344,16	3.500,00	-1.155,84
612000	600000	Energiebezüge	2.767,34	3.500,00	-732,66	3.526,36	3.500,00	26,36
2	2222/3222	Verwaltungs- und Betriebsaufwand / Auszahlungen	2.767,34	3.500,00	-732,66	3.526,36	3.500,00	26,36
612000	700000	Mietzinse	4.720,00	4.800,00	-80,00	4.720,00	4.800,00	-80,00
2	2223/3223	Leasing- und Mietaufwand / Ausz. für Leasing- u. Mietaufwand	4.720,00	4.800,00	-80,00	4.720,00	4.800,00	-80,00
612000	611000	Instandhaltung von Straßenbauten	8.126,26	10.000,00	-1.873,74	7.777,06	10.000,00	-2.222,94
612000	613000	Instandhaltung von Grundstückseinricht.	0,00	1.000,00	-1.000,00	0,00	1.000,00	-1.000,00
2	2224/3224	Instandhaltung / Auszahlungen für Instandhaltung	8.126,26	11.000,00	-2.873,74	7.777,06	11.000,00	-3.222,94
612000	710000	Öffentliche Abgaben ohne Geb. gem. FAG	0,00	300,00	-300,00	0,00	300,00	-300,00
612000	720099	Vergütung Bauhof	91.951,50	86.800,00	5.151,50	91.951,50	86.800,00	5.151,50
612000	728000	Entgelte für sonstige Leistungen	14.525,06	13.000,00	1.525,06	13.988,90	13.000,00	988,90



## Rechnungsabschluss 2023

### Detailnachweis RA / 612 Gemeindestraßen - interne Vergütungen enthalten

Fonds	Konto	Bezeichnung	ERA 2023	EVA 2023	Differenz	FRA 2023	FVA 2023	Differenz
612000	729910	Sonstige Ausgaben (Zuf. Verkehrsflächenb.)	71.423,91	0,00	71.423,91	71.423,91	0,00	71.423,91
2	2225/3225	Sonstiger Sachaufwand / Sonstige Auszahl. aus Sachaufwand	177.900,47	100.100,00	77.800,47	177.364,31	100.100,00	77.264,31
612000	680200	Planm. Afa Grundstückseinrichtungen/Infrastruktur	397.384,75	394.900,00	2.484,75	0,00	0,00	0,00
612000	680600	Planm. Afa Technische Anlagen, Fahrzeuge/Maschine	380,62	1.300,00	-919,38	0,00	0,00	0,00
612000	680700	Planm. Afa Amts, Betriebs/Geschäftsausstattung	109,16	200,00	-90,84	0,00	0,00	0,00
612000	683000	Verluste Abgang von Sachanlagen und imm. Vermögen	435,87	0,00	435,87	0,00	0,00	0,00
2	2226/3226	Nicht finanz.wirks. Sachaufw. / Ausz. Inanspruchn.Haftungen	398.310,40	396.400,00	1.910,40	0,00	0,00	0,00
1	222/322	<b>Sachaufwand / Auszahlungen aus Sachaufwand</b>	<b>594.168,63</b>	<b>519.300,00</b>	<b>74.868,63</b>	<b>195.731,89</b>	<b>122.900,00</b>	<b>72.831,89</b>
612000	650000	Zinsen für Finanzschulden	18.309,34	17.200,00	1.109,34	18.309,34	17.200,00	1.109,34
2	2241/3241	Aufwendungen / Auszahlungen für Zinsen	18.309,34	17.200,00	1.109,34	18.309,34	17.200,00	1.109,34
1	224/324	<b>Finanzaufwand / Auszahlungen aus Finanzaufwand</b>	<b>18.309,34</b>	<b>17.200,00</b>	<b>1.109,34</b>	<b>18.309,34</b>	<b>17.200,00</b>	<b>1.109,34</b>
SU	22/32	<b>Summe Aufwendungen / Auszahlungen operative Gebarung</b>	<b>612.477,97</b>	<b>536.500,00</b>	<b>75.977,97</b>	<b>214.041,23</b>	<b>140.100,00</b>	<b>73.941,23</b>
SA	SA0/SA1	<b>SA (0) Nettoerg. (21-22) / SA (1) Geldfluss op. Geb. (31-32)</b>	<b>-259.468,07</b>	<b>-282.100,00</b>	<b>22.631,93</b>	<b>-138.424,82</b>	<b>-134.900,00</b>	<b>-3.524,82</b>
SA	SA01	<b>Saldo (01) Haushaltsrücklagen (230-240)</b>	<b>0,00</b>	<b>0,00</b>	<b>0,00</b>			
SA	SA00	<b>Saldo (00) Nettoergebnis nach Haushaltsrücklagen (SA0+SA01)</b>	<b>-259.468,07</b>	<b>-282.100,00</b>	<b>22.631,93</b>			
<b>Investive Gebarung</b>								
SU	33	<b>Summe Einzahlungen investive Gebarung</b>				<b>0,00</b>	<b>0,00</b>	<b>0,00</b>
SU	34	<b>Summe Auszahlungen investive Gebarung</b>				<b>0,00</b>	<b>0,00</b>	<b>0,00</b>
SA	SA2	<b>Saldo (2) Geldfluss aus der Investiven Gebarung (33-34)</b>				<b>0,00</b>	<b>0,00</b>	<b>0,00</b>
SA	SA3	<b>Saldo (3) Nettofinanzierungssaldo (SA1+SA2)</b>				<b>-138.424,82</b>	<b>-134.900,00</b>	<b>-3.524,82</b>
<b>Finanzierungstätigkeit</b>								
SU	35	<b>Summe Einzahlungen aus der Finanzierungstätigkeit</b>				<b>0,00</b>	<b>0,00</b>	<b>0,00</b>
612000	346000	Investitionsdarlehen von Finanz.unt.				57.549,15	58.700,00	-1.150,85
2	3614	Auszahlungen aus Finanzschulden				57.549,15	58.700,00	-1.150,85
1	361	<b>Auszahlungen aus der Tilgung von Finanzschulden</b>				<b>57.549,15</b>	<b>58.700,00</b>	<b>-1.150,85</b>
SU	36	<b>Summe Auszahlungen aus der Finanzierungstätigkeit</b>				<b>57.549,15</b>	<b>58.700,00</b>	<b>-1.150,85</b>

## Rechnungsabschluss 2023

### Detailnachweis RA / 612 Gemeindestraßen - interne Vergütungen enthalten

Fonds	Konto	Bezeichnung	ERA 2023	EVA 2023	Differenz	FRA 2023	FVA 2023	Differenz
SA	SA4	Saldo (4) Geldfluss aus der Finanzierungstätigkeit (35-36)				-57.549,15	-58.700,00	1.150,85
SA	SA5	Saldo (5) Geldfluss aus VA-wirksamer Gebarung (SA3+SA4)				-195.973,97	-193.600,00	-2.373,97
<b>Verrechnung zw. operativer Gebarung und investiven Vorhaben</b>								
SA	SA51	Saldo Geldfluss aus operativer Gebarung für invest. Vorhaben				0,00	0,00	0,00
<b>Fonds 612100 Wege</b>								
<b>Operative Gebarung</b>								
SU	21/31	Summe Erträge / Einzahlungen operative Gebarung	0,00	0,00	0,00	0,00	0,00	0,00
612100	700000	Mietzinse	2.505,01	2.400,00	105,01	2.505,01	2.400,00	105,01
2	2223/3223	Leasing- und Mietaufwand / Ausz. für Leasing- u. Mietaufwand	2.505,01	2.400,00	105,01	2.505,01	2.400,00	105,01
1	222/322	Sachaufwand / Auszahlungen aus Sachaufwand	2.505,01	2.400,00	105,01	2.505,01	2.400,00	105,01
SU	22/32	Summe Aufwendungen / Auszahlungen operative Gebarung	2.505,01	2.400,00	105,01	2.505,01	2.400,00	105,01
SA	SA0/SA1	SA (0) Nettoerg. (21-22) / SA (1) Geldfluss op. Geb. (31-32)	-2.505,01	-2.400,00	-105,01	-2.505,01	-2.400,00	-105,01
SA	SA01	Saldo (01) Haushaltsrücklagen (230-240)	0,00	0,00	0,00			
SA	SA00	Saldo (00) Nettoergebnis nach Haushaltsrücklagen (SA0+SA01)	-2.505,01	-2.400,00	-105,01			
<b>Investive Gebarung</b>								
SU	33	Summe Einzahlungen investive Gebarung				0,00	0,00	0,00
SU	34	Summe Auszahlungen investive Gebarung				0,00	0,00	0,00
SA	SA2	Saldo (2) Geldfluss aus der Investiven Gebarung (33-34)				0,00	0,00	0,00
SA	SA3	Saldo (3) Nettofinanzierungssaldo (SA1+SA2)				-2.505,01	-2.400,00	-105,01
<b>Finanzierungstätigkeit</b>								
SU	35	Summe Einzahlungen aus der Finanzierungstätigkeit				0,00	0,00	0,00
SU	36	Summe Auszahlungen aus der Finanzierungstätigkeit				0,00	0,00	0,00
SA	SA4	Saldo (4) Geldfluss aus der Finanzierungstätigkeit (35-36)				0,00	0,00	0,00
SA	SA5	Saldo (5) Geldfluss aus VA-wirksamer Gebarung (SA3+SA4)				-2.505,01	-2.400,00	-105,01

## Rechnungsabschluss 2023

### Detailnachweis RA / 612 Gemeindestraßen - interne Vergütungen enthalten

Fonds	Konto	Bezeichnung	ERA 2023	EVA 2023	Differenz	FRA 2023	FVA 2023	Differenz
<b>Verrechnung zw. operativer Gebarung und investiven Vorhaben</b>								
SA	SA51	Saldo Geldfluss aus operativer Gebarung für invest. Vorhaben				0,00	0,00	0,00
<b>Fonds 612121 Gemeindestraßenbau</b>								
<b>Operative Gebarung</b>								
SU	21/31	Summe Erträge / Einzahlungen operative Gebarung	0,00	0,00	0,00	0,00	0,00	0,00
SU	22/32	Summe Aufwendungen / Auszahlungen operative Gebarung	0,00	0,00	0,00	0,00	0,00	0,00
SA	SA0/SA1	SA (0) Nettoerg. (21-22) / SA (1) Geldfluss op. Geb. (31-32)	0,00	0,00	0,00	0,00	0,00	0,00
SA	SA01	Saldo (01) Haushaltsrücklagen (230-240)	0,00	0,00	0,00			
SA	SA00	Saldo (00) Nettoergebnis nach Haushaltsrücklagen (SA0+SA01)	0,00	0,00	0,00			
<b>Investive Gebarung</b>								
612121	300000	Kapitaltransf. von Bund, -fonds und -kammern				162.725,00	162.700,00	25,00
612121	301100	KTZ Land (BZ)				124.766,00	124.800,00	-34,00
612121	301300	KTZ Land (LZ)				40.000,00	37.500,00	2.500,00
2	3331	Kapitaltransferzahlungen von Trägern des öffentlichen Rechts				327.491,00	325.000,00	2.491,00
612121	307100	Kapitaltransfer privaten HH (Interssentenbeiträge)				58.957,07	32.200,00	26.757,07
2	3334	Kapitaltransferzahl. von Haush. und Org. o. Erwerbscharakter				58.957,07	32.200,00	26.757,07
1	333	<b>Einzahlungen aus Kapitaltransfers</b>				<b>386.448,07</b>	<b>357.200,00</b>	<b>29.248,07</b>
SU	33	<b>Summe Einzahlungen investive Gebarung</b>				<b>386.448,07</b>	<b>357.200,00</b>	<b>29.248,07</b>
612121	002000	Straßenbauten				0,00	390.400,00	-390.400,00
612121	060000	AiB Grundstückseinr.				518.332,24	0,00	518.332,24
2	3412	Ausz. für den Erwerb von Grundstücken & Grundstückseinricht.				518.332,24	390.400,00	127.932,24
1	341	<b>Auszahlungen aus der Investitionstätigkeit</b>				<b>518.332,24</b>	<b>390.400,00</b>	<b>127.932,24</b>
SU	34	<b>Summe Auszahlungen investive Gebarung</b>				<b>518.332,24</b>	<b>390.400,00</b>	<b>127.932,24</b>
SA	SA2	Saldo (2) Geldfluss aus der Investiven Gebarung (33-34)				-131.884,17	-33.200,00	-98.684,17
SA	SA3	Saldo (3) Nettofinanzierungssaldo (SA1+SA2)				-131.884,17	-33.200,00	-98.684,17

## Rechnungsabschluss 2023

### Detailnachweis RA / 612 Gemeindestraßen - interne Vergütungen enthalten

Fonds	Konto	Bezeichnung	ERA 2023	EVA 2023	Differenz	FRA 2023	FVA 2023	Differenz
<b>Finanzierungstätigkeit</b>								
612121	346000	Investitionsdarlehen von Finanz.unt.				120.000,00	33.200,00	86.800,00
2	3514	Einzahlungen aus Finanzschulden (Finanzunternehmen)				120.000,00	33.200,00	86.800,00
<b>1</b>	<b>351</b>	<b>Einzahlungen aus der Aufnahme von Finanzschulden</b>				<b>120.000,00</b>	<b>33.200,00</b>	<b>86.800,00</b>
<b>SU</b>	<b>35</b>	<b>Summe Einzahlungen aus der Finanzierungstätigkeit</b>				<b>120.000,00</b>	<b>33.200,00</b>	<b>86.800,00</b>
<b>SU</b>	<b>36</b>	<b>Summe Auszahlungen aus der Finanzierungstätigkeit</b>				<b>0,00</b>	<b>0,00</b>	<b>0,00</b>
<b>SA</b>	<b>SA4</b>	<b>Saldo (4) Geldfluss aus der Finanzierungstätigkeit (35-36)</b>				<b>120.000,00</b>	<b>33.200,00</b>	<b>86.800,00</b>
<b>SA</b>	<b>SA5</b>	<b>Saldo (5) Geldfluss aus VA-wirksamer Gebarung (SA3+SA4)</b>				<b>-11.884,17</b>	<b>0,00</b>	<b>-11.884,17</b>
<b>Verrechnung zw. operativer Gebarung und investiven Vorhaben</b>								
<b>SA</b>	<b>SA51</b>	<b>Saldo Geldfluss aus operativer Gebarung für invest. Vorhaben</b>				<b>0,00</b>	<b>0,00</b>	<b>0,00</b>
<b>Fonds 612300 Sanierung Brücke Stein und Bergern</b>								
<b>Operative Gebarung</b>								
<b>SU</b>	<b>21/31</b>	<b>Summe Erträge / Einzahlungen operative Gebarung</b>	<b>0,00</b>	<b>0,00</b>	<b>0,00</b>	<b>0,00</b>	<b>0,00</b>	<b>0,00</b>
<b>SU</b>	<b>22/32</b>	<b>Summe Aufwendungen / Auszahlungen operative Gebarung</b>	<b>0,00</b>	<b>0,00</b>	<b>0,00</b>	<b>0,00</b>	<b>0,00</b>	<b>0,00</b>
<b>SA</b>	<b>SA0/SA1</b>	<b>SA (0) Nettoerg. (21-22) / SA (1) Geldfluss op. Geb. (31-32)</b>	<b>0,00</b>	<b>0,00</b>	<b>0,00</b>	<b>0,00</b>	<b>0,00</b>	<b>0,00</b>
<b>SA</b>	<b>SA01</b>	<b>Saldo (01) Haushaltsrücklagen (230-240)</b>	<b>0,00</b>	<b>0,00</b>	<b>0,00</b>			
<b>SA</b>	<b>SA00</b>	<b>Saldo (00) Nettoergebnis nach Haushaltsrücklagen (SA0+SA01)</b>	<b>0,00</b>	<b>0,00</b>	<b>0,00</b>			
<b>Investive Gebarung</b>								
<b>SU</b>	<b>33</b>	<b>Summe Einzahlungen investive Gebarung</b>				<b>0,00</b>	<b>0,00</b>	<b>0,00</b>
612300	002000	Straßenbauten				0,00	30.000,00	-30.000,00
612300	060000	AiB Grundstückseinr.				11.800,10	0,00	11.800,10
2	3412	Ausz. für den Erwerb von Grundstücken & Grundstückseinricht.				11.800,10	30.000,00	-18.199,90
<b>1</b>	<b>341</b>	<b>Auszahlungen aus der Investitionstätigkeit</b>				<b>11.800,10</b>	<b>30.000,00</b>	<b>-18.199,90</b>
<b>SU</b>	<b>34</b>	<b>Summe Auszahlungen investive Gebarung</b>				<b>11.800,10</b>	<b>30.000,00</b>	<b>-18.199,90</b>

## Rechnungsabschluss 2023

### Detailnachweis RA / 612 Gemeindestraßen - interne Vergütungen enthalten

Fonds	Konto	Bezeichnung	ERA 2023	EVA 2023	Differenz	FRA 2023	FVA 2023	Differenz
SA	SA2	Saldo (2) Geldfluss aus der Investiven Gebarung (33-34)				-11.800,10	-30.000,00	18.199,90
SA	SA3	Saldo (3) Nettofinanzierungssaldo (SA1+SA2)				-11.800,10	-30.000,00	18.199,90
<b>Finanzierungstätigkeit</b>								
SU	35	Summe Einzahlungen aus der Finanzierungstätigkeit				0,00	0,00	0,00
SU	36	Summe Auszahlungen aus der Finanzierungstätigkeit				0,00	0,00	0,00
SA	SA4	Saldo (4) Geldfluss aus der Finanzierungstätigkeit (35-36)				0,00	0,00	0,00
SA	SA5	Saldo (5) Geldfluss aus VA-wirksamer Gebarung (SA3+SA4)				-11.800,10	-30.000,00	18.199,90
<b>Verrechnung zw. operativer Gebarung und investiven Vorhaben</b>								
SA	SA51	Saldo Geldfluss aus operativer Gebarung für invest. Vorhaben				0,00	0,00	0,00
<b>Fonds 612550 BZ-Mittel Straßenbau</b>								
<b>Operative Gebarung</b>								
612550	871100	KTZ aus Gemeindebedarfszuweisungsmittel	25.000,00	25.000,00	0,00	25.000,00	25.000,00	0,00
2	2121/3121	Transferertrag / -zahlungen von Trägern des öffentl. Rechts	25.000,00	25.000,00	0,00	25.000,00	25.000,00	0,00
1	212/312	<b>Erträge aus Transfers / Einzahlungen aus Transfers</b>	<b>25.000,00</b>	<b>25.000,00</b>	<b>0,00</b>	<b>25.000,00</b>	<b>25.000,00</b>	<b>0,00</b>
SU	21/31	<b>Summe Erträge / Einzahlungen operative Gebarung</b>	<b>25.000,00</b>	<b>25.000,00</b>	<b>0,00</b>	<b>25.000,00</b>	<b>25.000,00</b>	<b>0,00</b>
612550	729900	Sonstige Ausgaben (Zuführung)	75.000,00	75.000,00	0,00	75.000,00	75.000,00	0,00
612550	729910	Sonstige Ausgaben (Zuf. Verkehrsflächenb.)	32.273,28	32.200,00	73,28	32.273,28	32.200,00	73,28
2	2225/3225	Sonstiger Sachaufwand / Sonstige Auszahl. aus Sachaufwand	107.273,28	107.200,00	73,28	107.273,28	107.200,00	73,28
1	222/322	<b>Sachaufwand / Auszahlungen aus Sachaufwand</b>	<b>107.273,28</b>	<b>107.200,00</b>	<b>73,28</b>	<b>107.273,28</b>	<b>107.200,00</b>	<b>73,28</b>
SU	22/32	<b>Summe Aufwendungen / Auszahlungen operative Gebarung</b>	<b>107.273,28</b>	<b>107.200,00</b>	<b>73,28</b>	<b>107.273,28</b>	<b>107.200,00</b>	<b>73,28</b>
SA	SA0/SA1	<b>SA (0) Nettoerg. (21-22) / SA (1) Geldfluss op. Geb. (31-32)</b>	<b>-82.273,28</b>	<b>-82.200,00</b>	<b>-73,28</b>	<b>-82.273,28</b>	<b>-82.200,00</b>	<b>-73,28</b>
612550	894000	Entn.zweckgeb. HH-RL (Infrastrukturb.)	0,00	50.000,00	-50.000,00			
612550	894100	Entnahmen zweckg. HH-RL (Verkehrsflächenb.)	32.273,28	32.200,00	73,28			
612550	895000	Entnahmen von allgemeinen Haushaltsrücklagen	50.000,00	0,00	50.000,00			
2	2301	Entnahmen von Haushaltsrücklagen	82.273,28	82.200,00	73,28			

## Rechnungsabschluss 2023

### Detailnachweis RA / 612 Gemeindestraßen - interne Vergütungen enthalten

Fonds	Konto	Bezeichnung	ERA 2023	EVA 2023	Differenz	FRA 2023	FVA 2023	Differenz
1	230	Entnahmen von Haushaltsrücklagen	82.273,28	82.200,00	73,28			
SA	SA01	Saldo (01) Haushaltsrücklagen (230-240)	82.273,28	82.200,00	73,28			
SA	SA00	Saldo (00) Nettoergebnis nach Haushaltsrücklagen (SA0+SA01)	0,00	0,00	0,00			
<b>Investive Gebarung</b>								
SU	33	Summe Einzahlungen investive Gebarung				0,00	0,00	0,00
SU	34	Summe Auszahlungen investive Gebarung				0,00	0,00	0,00
SA	SA2	Saldo (2) Geldfluss aus der Investiven Gebarung (33-34)				0,00	0,00	0,00
SA	SA3	Saldo (3) Nettofinanzierungssaldo (SA1+SA2)				-82.273,28	-82.200,00	-73,28
<b>Finanzierungstätigkeit</b>								
SU	35	Summe Einzahlungen aus der Finanzierungstätigkeit				0,00	0,00	0,00
SU	36	Summe Auszahlungen aus der Finanzierungstätigkeit				0,00	0,00	0,00
SA	SA4	Saldo (4) Geldfluss aus der Finanzierungstätigkeit (35-36)				0,00	0,00	0,00
SA	SA5	Saldo (5) Geldfluss aus VA-wirksamer Gebarung (SA3+SA4)				-82.273,28	-82.200,00	-73,28
<b>Verrechnung zw. operativer Gebarung und investiven Vorhaben</b>								
SA	SA51	Saldo Geldfluss aus operativer Gebarung für invest. Vorhaben				0,00	0,00	0,00
<b>UA 612 Gemeindestraßen</b>								
UA 612	SA0/SA1	SA (0) Nettoerg. (21-22) / SA (1) Geldfluss op. Geb. (31-32)	-344.246,36	-366.700,00	22.453,64	-223.203,11	-219.500,00	-3.703,11
UA 612	SA00	Saldo (00) Nettoergebnis nach Haushaltsrücklagen (SA0+SA01)	-261.973,08	-284.500,00	22.526,92			
UA 612	SA2	Saldo (2) Geldfluss aus der Investiven Gebarung (33-34)				-143.684,27	-63.200,00	-80.484,27
UA 612	SA3	Saldo (3) Nettofinanzierungssaldo (SA1+SA2)				-366.887,38	-282.700,00	-84.187,38
UA 612	SA4	Saldo (4) Geldfluss aus der Finanzierungstätigkeit (35-36)				62.450,85	-25.500,00	87.950,85
UA 612	SA5	Saldo (5) Geldfluss aus VA-wirksamer Gebarung (SA3+SA4)				-304.436,53	-308.200,00	3.763,47
UA 612	SA51	Saldo Geldfluss aus operativer Gebarung für invest. Vorhaben				0,00	0,00	0,00

## Rechnungsabschluss 2023

### Detailnachweis RA / 616 Sonstige Straßen und Wege - interne Vergütungen enthalten

Fonds	Konto	Bezeichnung	ERA 2023	EVA 2023	Differenz	FRA 2023	FVA 2023	Differenz
<b>Fonds 616000</b>		<b>Sonstige Straßen und Wege</b>						
<b>Operative Gebarung</b>								
616000	891000	Sonst.Wertaufh./Bestandsverm.kurzfr.u.langf. Verm.	706,41	0,00	706,41	0,00	0,00	0,00
2	2117	Nicht finanzierungswirksame operative Erträge	706,41	0,00	706,41	0,00	0,00	0,00
<b>1</b>	<b>211/311</b>	<b>Erträge / Einzahl. aus operativer Verwaltungstätigkeit</b>	<b>706,41</b>	<b>0,00</b>	<b>706,41</b>	<b>0,00</b>	<b>0,00</b>	<b>0,00</b>
616000	871300	KTZ aus Gemeindebedarfszuweisungsmittel	2.096,67	2.100,00	-3,33	2.096,67	2.100,00	-3,33
2	2121/3121	Transferertrag / -zahlungen von Trägern des öffentl. Rechts	2.096,67	2.100,00	-3,33	2.096,67	2.100,00	-3,33
616000	813000	Erträge aus der Aufl. von Investitionszuschüssen	94.329,33	98.700,00	-4.370,67	0,00	0,00	0,00
2	2127	Nicht finanzierungswirksamer Transferertrag	94.329,33	98.700,00	-4.370,67	0,00	0,00	0,00
<b>1</b>	<b>212/312</b>	<b>Erträge aus Transfers / Einzahlungen aus Transfers</b>	<b>96.426,00</b>	<b>100.800,00</b>	<b>-4.374,00</b>	<b>2.096,67</b>	<b>2.100,00</b>	<b>-3,33</b>
<b>SU 21/31</b>		<b>Summe Erträge / Einzahlungen operative Gebarung</b>	<b>97.132,41</b>	<b>100.800,00</b>	<b>-3.667,59</b>	<b>2.096,67</b>	<b>2.100,00</b>	<b>-3,33</b>
616000	680200	Planm. Afa Grundstückseinrichtungen/Infrastruktur	146.666,55	150.000,00	-3.333,45	0,00	0,00	0,00
2	2226/3226	Nicht finanz.wirks. Sachaufw. / Ausz. Inanspruchn.Haftungen	146.666,55	150.000,00	-3.333,45	0,00	0,00	0,00
<b>1</b>	<b>222/322</b>	<b>Sachaufwand / Auszahlungen aus Sachaufwand</b>	<b>146.666,55</b>	<b>150.000,00</b>	<b>-3.333,45</b>	<b>0,00</b>	<b>0,00</b>	<b>0,00</b>
616000	752000	Lfd. Transferz. an Gemeinden	32.256,00	33.600,00	-1.344,00	32.256,00	33.600,00	-1.344,00
2	2231/3231	Transferaufwand / -zahlungen an Träger des öffentl. Rechts	32.256,00	33.600,00	-1.344,00	32.256,00	33.600,00	-1.344,00
<b>1</b>	<b>223/323</b>	<b>Transferaufwand / Auszahlungen aus Transfers</b>	<b>32.256,00</b>	<b>33.600,00</b>	<b>-1.344,00</b>	<b>32.256,00</b>	<b>33.600,00</b>	<b>-1.344,00</b>
<b>SU 22/32</b>		<b>Summe Aufwendungen / Auszahlungen operative Gebarung</b>	<b>178.922,55</b>	<b>183.600,00</b>	<b>-4.677,45</b>	<b>32.256,00</b>	<b>33.600,00</b>	<b>-1.344,00</b>
<b>SA SA0/SA1</b>		<b>SA (0) Nettoerg. (21-22) / SA (1) Geldfluss op. Geb. (31-32)</b>	<b>-81.790,14</b>	<b>-82.800,00</b>	<b>1.009,86</b>	<b>-30.159,33</b>	<b>-31.500,00</b>	<b>1.340,67</b>
<b>SA SA01</b>		<b>Saldo (01) Haushaltsrücklagen (230-240)</b>	<b>0,00</b>	<b>0,00</b>	<b>0,00</b>			
<b>SA SA00</b>		<b>Saldo (00) Nettoergebnis nach Haushaltsrücklagen (SA0+SA01)</b>	<b>-81.790,14</b>	<b>-82.800,00</b>	<b>1.009,86</b>			
<b>Investive Gebarung</b>								
<b>SU 33</b>		<b>Summe Einzahlungen investive Gebarung</b>				<b>0,00</b>	<b>0,00</b>	<b>0,00</b>
<b>SU 34</b>		<b>Summe Auszahlungen investive Gebarung</b>				<b>0,00</b>	<b>0,00</b>	<b>0,00</b>
<b>SA SA2</b>		<b>Saldo (2) Geldfluss aus der Investiven Gebarung (33-34)</b>				<b>0,00</b>	<b>0,00</b>	<b>0,00</b>

## Rechnungsabschluss 2023

### Detailnachweis RA / 616 Sonstige Straßen und Wege - interne Vergütungen enthalten

Fonds	Konto	Bezeichnung	ERA 2023	EVA 2023	Differenz	FRA 2023	FVA 2023	Differenz
SA	SA3	Saldo (3) Nettofinanzierungssaldo (SA1+SA2)				-30.159,33	-31.500,00	1.340,67
<b>Finanzierungstätigkeit</b>								
SU	35	Summe Einzahlungen aus der Finanzierungstätigkeit				0,00	0,00	0,00
SU	36	Summe Auszahlungen aus der Finanzierungstätigkeit				0,00	0,00	0,00
SA	SA4	Saldo (4) Geldfluss aus der Finanzierungstätigkeit (35-36)				0,00	0,00	0,00
SA	SA5	Saldo (5) Geldfluss aus VA-wirksamer Gebarung (SA3+SA4)				-30.159,33	-31.500,00	1.340,67
<b>Verrechnung zw. operativer Gebarung und investiven Vorhaben</b>								
SA	SA51	Saldo Geldfluss aus operativer Gebarung für invest. Vorhaben				0,00	0,00	0,00
<b>UA 616</b>		<b>Sonstige Straßen und Wege</b>						
UA 616	SA0/SA1	SA (0) Nettoerg. (21-22) / SA (1) Geldfluss op. Geb. (31-32)	-81.790,14	-82.800,00	1.009,86	-30.159,33	-31.500,00	1.340,67
UA 616	SA00	Saldo (00) Nettoergebnis nach Haushaltsrücklagen (SA0+SA01)	-81.790,14	-82.800,00	1.009,86			
UA 616	SA2	Saldo (2) Geldfluss aus der Investiven Gebarung (33-34)				0,00	0,00	0,00
UA 616	SA3	Saldo (3) Nettofinanzierungssaldo (SA1+SA2)				-30.159,33	-31.500,00	1.340,67
UA 616	SA4	Saldo (4) Geldfluss aus der Finanzierungstätigkeit (35-36)				0,00	0,00	0,00
UA 616	SA5	Saldo (5) Geldfluss aus VA-wirksamer Gebarung (SA3+SA4)				-30.159,33	-31.500,00	1.340,67
UA 616	SA51	Saldo Geldfluss aus operativer Gebarung für invest. Vorhaben				0,00	0,00	0,00



## Rechnungsabschluss 2023

### Detailnachweis RA / 617 Bauhöfe - interne Vergütungen enthalten

Fonds	Konto	Bezeichnung	ERA 2023	EVA 2023	Differenz	FRA 2023	FVA 2023	Differenz
<b>Fonds 617000</b>		<b>Bauhöfe</b>						
<b>Operative Gebarung</b>								
617000	816099	Kostenbeiträge für sonst. Leist. (Vergütungen)	437.979,02	388.200,00	49.779,02	437.979,02	388.200,00	49.779,02
2	2114/3114	Erträge / Einzahlungen aus Leistungen	437.979,02	388.200,00	49.779,02	437.979,02	388.200,00	49.779,02
617000	803000	Veräuß. von techn. Anlagen, Fahrzeugen, Maschinen	5.010,00	5.000,00	10,00	0,00	0,00	0,00
2	2116/3116	Erträge / Einz. aus Veräußerung/GWG u. sonst. Erträge/Einz.	5.010,00	5.000,00	10,00	0,00	0,00	0,00
617000	817000	Erträge aus der Auf. von sonst. RSt	684,51	0,00	684,51	0,00	0,00	0,00
2	2117	Nicht finanzierungswirksame operative Erträge	684,51	0,00	684,51	0,00	0,00	0,00
<b>1</b>	<b>211/311</b>	<b>Erträge / Einzahl. aus operativer Verwaltungstätigkeit</b>	<b>443.673,53</b>	<b>393.200,00</b>	<b>50.473,53</b>	<b>437.979,02</b>	<b>388.200,00</b>	<b>49.779,02</b>
617000	863200	Transfers von Sozialvers.träger (AMS)	0,00	6.500,00	-6.500,00	0,00	6.500,00	-6.500,00
2	2121/3121	Transferertrag / -zahlungen von Trägern des öffentl. Rechts	0,00	6.500,00	-6.500,00	0,00	6.500,00	-6.500,00
617000	813000	Erträge aus der Aufl. von Investitionszuschüssen	39.001,75	34.000,00	5.001,75	0,00	0,00	0,00
2	2127	Nicht finanzierungswirksamer Transferertrag	39.001,75	34.000,00	5.001,75	0,00	0,00	0,00
<b>1</b>	<b>212/312</b>	<b>Erträge aus Transfers / Einzahlungen aus Transfers</b>	<b>39.001,75</b>	<b>40.500,00</b>	<b>-1.498,25</b>	<b>0,00</b>	<b>6.500,00</b>	<b>-6.500,00</b>
<b>SU</b>	<b>21/31</b>	<b>Summe Erträge / Einzahlungen operative Gebarung</b>	<b>482.675,28</b>	<b>433.700,00</b>	<b>48.975,28</b>	<b>437.979,02</b>	<b>394.700,00</b>	<b>43.279,02</b>
617000	511000	Geldb. Vertragsbed. in handw. Verwendung	211.630,73	203.000,00	8.630,73	211.630,73	203.000,00	8.630,73
617000	565000	Mehrleistungsvergütungen	32.004,02	25.000,00	7.004,02	32.004,02	25.000,00	7.004,02
617000	569000	Sonstige Nebengebühren	4.354,20	4.100,00	254,20	4.354,20	4.100,00	254,20
2	2211/3211	Personalaufwand / Ausz. (Bezüge, Nebengeb., Mehrleistungen)	247.988,95	232.100,00	15.888,95	247.988,95	232.100,00	15.888,95
617000	580000	Dienstgeberbeiträge FLAF	7.409,31	7.600,00	-190,69	7.409,31	7.600,00	-190,69
617000	581200	Dienstgeberbeiträge zur Alterssicherung	665,16	1.200,00	-534,84	665,16	1.200,00	-534,84
617000	582000	Sonst. DG-Beiträge zur soz. Sicherheit	56.134,47	53.400,00	2.734,47	56.134,47	53.400,00	2.734,47
2	2212/3212	Gesetzlicher und freiwilliger Sozialaufwand / Auszahlungen	64.208,94	62.200,00	2.008,94	64.208,94	62.200,00	2.008,94
617000	541000	Sachb. VB handw. Ver	2.546,13	2.000,00	546,13	2.546,13	2.000,00	546,13
617000	563000	Sonstige Aufwandsentschädigungen	361,20	400,00	-38,80	361,20	400,00	-38,80
2	2213/3213	Sonstiger Personalaufwand / Ausz. aus sonst. Personalaufw.	2.907,33	2.400,00	507,33	2.907,33	2.400,00	507,33

## Rechnungsabschluss 2023

### Detailnachweis RA / 617 Bauhöfe - interne Vergütungen enthalten

Fonds	Konto	Bezeichnung	ERA 2023	EVA 2023	Differenz	FRA 2023	FVA 2023	Differenz
617000	591000	Dotierung von Rückstellungen für Abfertigungen	2.780,47	1.000,00	1.780,47	0,00	0,00	0,00
617000	592000	Dot: von Rückstel. für Jubiläumszuwendungen	1.575,20	200,00	1.375,20	0,00	0,00	0,00
617000	593000	Dot. von Rückstellungen für nicht kons. Urlaube	2.970,35	0,00	2.970,35	0,00	0,00	0,00
2	2214	Nicht finanzierungswirksamer Personalaufwand	7.326,02	1.200,00	6.126,02	0,00	0,00	0,00
<b>1</b>	<b>221/321</b>	<b>Personalaufwand / Auszahlungen aus Personalaufwand</b>	<b>322.431,24</b>	<b>297.900,00</b>	<b>24.531,24</b>	<b>315.105,22</b>	<b>296.700,00</b>	<b>18.405,22</b>
617000	400000	Geringwertige Wirtschaftsg. Anlageverm.	2.835,52	2.000,00	835,52	2.864,01	2.000,00	864,01
617000	452000	Treibstoffe	22.866,45	19.000,00	3.866,45	23.328,01	19.000,00	4.328,01
617000	454000	Reinigungsmittel	739,57	300,00	439,57	739,57	300,00	439,57
617000	459000	Sonstige Verbrauchsgüter	2.425,12	2.000,00	425,12	2.425,12	2.000,00	425,12
2	2221/3221	Gebrauchs- und Verbrauchsgüter, Handelswaren / Auszahlungen	28.866,66	23.300,00	5.566,66	29.356,71	23.300,00	6.056,71
617000	600000	Energiebezüge	5.281,88	4.100,00	1.181,88	5.281,88	4.100,00	1.181,88
617000	631000	Telekommunikationsdienste	568,31	700,00	-131,69	560,71	700,00	-139,29
617000	670000	Versicherungen	4.352,60	4.100,00	252,60	4.352,60	4.100,00	252,60
2	2222/3222	Verwaltungs- und Betriebsaufwand / Auszahlungen	10.202,79	8.900,00	1.302,79	10.195,19	8.900,00	1.295,19
617000	700000	Mietzinse	823,44	800,00	23,44	823,44	800,00	23,44
617000	700100	Betriebskosten (KG)	903,55	800,00	103,55	877,99	800,00	77,99
617000	700900	Miete Immobilie (KG)	839,90	800,00	39,90	839,90	800,00	39,90
2	2223/3223	Leasing- und Mietaufwand / Ausz. für Leasing- u. Mietaufwand	2.566,89	2.400,00	166,89	2.541,33	2.400,00	141,33
617000	616000	Instandhaltung von Maschinen u. Anlagen	2.877,45	2.000,00	877,45	2.805,32	2.000,00	805,32
617000	617000	Instandhaltung von Fahrzeugen	26.518,69	10.000,00	16.518,69	24.585,73	10.000,00	14.585,73
2	2224/3224	Instandhaltung / Auszahlungen für Instandhaltung	29.396,14	12.000,00	17.396,14	27.391,05	12.000,00	15.391,05
617000	710000	Öffentliche Abgaben ohne Geb. gem. FAG	932,49	1.000,00	-67,51	932,49	1.000,00	-67,51
617000	711000	Gebühren für die Benützung gem. FAG	2.756,59	2.800,00	-43,41	2.756,59	2.800,00	-43,41
617000	720099	Vergütung Bauhof	25.068,75	20.600,00	4.468,75	25.068,75	20.600,00	4.468,75
617000	720199	Vergütung Verwaltung	14.112,96	12.800,00	1.312,96	14.112,96	12.800,00	1.312,96
617000	724000	Reisegebühren	533,92	400,00	133,92	533,92	400,00	133,92
617000	728000	Entgelte für sonstige Leistungen	485,55	300,00	185,55	472,24	300,00	172,24

## Rechnungsabschluss 2023

### Detailnachweis RA / 617 Bauhöfe - interne Vergütungen enthalten

Fonds	Konto	Bezeichnung	ERA 2023	EVA 2023	Differenz	FRA 2023	FVA 2023	Differenz
617000	729000	Sonstige Ausgaben	1.794,23	1.800,00	-5,77	1.794,23	1.800,00	-5,77
2	2225/3225	Sonstiger Sachaufwand / Sonstige Auszahl. aus Sachaufwand	45.684,49	39.700,00	5.984,49	45.671,18	39.700,00	5.971,18
617000	680600	Planm. Afa Technische Anlagen, Fahrzeuge/Maschine	43.967,15	44.000,00	-32,85	0,00	0,00	0,00
617000	680700	Planm. Afa Amts, Betriebs/Geschäftsausstattung	128,51	200,00	-71,49	0,00	0,00	0,00
2	2226/3226	Nicht finanz.wirks. Sachaufw. / Ausz. Inanspruchn.Haftungen	44.095,66	44.200,00	-104,34	0,00	0,00	0,00
<b>1</b>	<b>222/322</b>	<b>Sachaufwand / Auszahlungen aus Sachaufwand</b>	<b>160.812,63</b>	<b>130.500,00</b>	<b>30.312,63</b>	<b>115.155,46</b>	<b>86.300,00</b>	<b>28.855,46</b>
617000	650000	Zinsen für Finanzschulden	1.807,43	1.900,00	-92,57	1.807,43	1.900,00	-92,57
2	2241/3241	Aufwendungen / Auszahlungen für Zinsen	1.807,43	1.900,00	-92,57	1.807,43	1.900,00	-92,57
<b>1</b>	<b>224/324</b>	<b>Finanzaufwand / Auszahlungen aus Finanzaufwand</b>	<b>1.807,43</b>	<b>1.900,00</b>	<b>-92,57</b>	<b>1.807,43</b>	<b>1.900,00</b>	<b>-92,57</b>
<b>SU</b>	<b>22/32</b>	<b>Summe Aufwendungen / Auszahlungen operative Gebarung</b>	<b>485.051,30</b>	<b>430.300,00</b>	<b>54.751,30</b>	<b>432.068,11</b>	<b>384.900,00</b>	<b>47.168,11</b>
<b>SA</b>	<b>SA0/SA1</b>	<b>SA (0) Nettoerg. (21-22) / SA (1) Geldfluss op. Geb. (31-32)</b>	<b>-2.376,02</b>	<b>3.400,00</b>	<b>-5.776,02</b>	<b>5.910,91</b>	<b>9.800,00</b>	<b>-3.889,09</b>
<b>SA</b>	<b>SA01</b>	<b>Saldo (01) Haushaltsrücklagen (230-240)</b>	<b>0,00</b>	<b>0,00</b>	<b>0,00</b>			
<b>SA</b>	<b>SA00</b>	<b>Saldo (00) Nettoergebnis nach Haushaltsrücklagen (SA0+SA01)</b>	<b>-2.376,02</b>	<b>3.400,00</b>	<b>-5.776,02</b>			
<b>Investive Gebarung</b>								
617000	803000	Veräuß. von techn. Anlagen, Fahrzeugen, Maschinen				5.010,00	5.000,00	10,00
2	3314	Einz. a.d Veräuß. von techn. Anlagen, Fahrzeuge u. Maschinen				5.010,00	5.000,00	10,00
<b>1</b>	<b>331</b>	<b>Einzahlungen aus der Investitionstätigkeit</b>				<b>5.010,00</b>	<b>5.000,00</b>	<b>10,00</b>
<b>SU</b>	<b>33</b>	<b>Summe Einzahlungen investive Gebarung</b>				<b>5.010,00</b>	<b>5.000,00</b>	<b>10,00</b>
617000	020000	Maschinen und maschinelle Anlagen				1.405,77	1.500,00	-94,23
2	3414	Ausz. f.d. Erwerb von techn. Anlagen, Fahrzeuge u. Maschinen				1.405,77	1.500,00	-94,23
<b>1</b>	<b>341</b>	<b>Auszahlungen aus der Investitionstätigkeit</b>				<b>1.405,77</b>	<b>1.500,00</b>	<b>-94,23</b>
<b>SU</b>	<b>34</b>	<b>Summe Auszahlungen investive Gebarung</b>				<b>1.405,77</b>	<b>1.500,00</b>	<b>-94,23</b>
<b>SA</b>	<b>SA2</b>	<b>Saldo (2) Geldfluss aus der Investiven Gebarung (33-34)</b>				<b>3.604,23</b>	<b>3.500,00</b>	<b>104,23</b>
<b>SA</b>	<b>SA3</b>	<b>Saldo (3) Nettofinanzierungssaldo (SA1+SA2)</b>				<b>9.515,14</b>	<b>13.300,00</b>	<b>-3.784,86</b>
<b>Finanzierungstätigkeit</b>								
<b>SU</b>	<b>35</b>	<b>Summe Einzahlungen aus der Finanzierungstätigkeit</b>				<b>0,00</b>	<b>0,00</b>	<b>0,00</b>

## Rechnungsabschluss 2023

### Detailnachweis RA / 617 Bauhöfe - interne Vergütungen enthalten

Fonds	Konto	Bezeichnung	ERA 2023	EVA 2023	Differenz	FRA 2023	FVA 2023	Differenz
617000	346000	Investitionsdarlehen von Finanz.unt.				13.153,27	13.300,00	-146,73
2	3614	Auszahlungen aus Finanzschulden				13.153,27	13.300,00	-146,73
<b>1</b>	<b>361</b>	<b>Auszahlungen aus der Tilgung von Finanzschulden</b>				<b>13.153,27</b>	<b>13.300,00</b>	<b>-146,73</b>
<b>SU</b>	<b>36</b>	<b>Summe Auszahlungen aus der Finanzierungstätigkeit</b>				<b>13.153,27</b>	<b>13.300,00</b>	<b>-146,73</b>
<b>SA SA4</b>		<b>Saldo (4) Geldfluss aus der Finanzierungstätigkeit (35-36)</b>				<b>-13.153,27</b>	<b>-13.300,00</b>	<b>146,73</b>
<b>SA SA5</b>		<b>Saldo (5) Geldfluss aus VA-wirksamer Gebarung (SA3+SA4)</b>				<b>-3.638,13</b>	<b>0,00</b>	<b>-3.638,13</b>
<b>Verrechnung zw. operativer Gebarung und investiven Vorhaben</b>								
<b>SA SA51</b>		<b>Saldo Geldfluss aus operativer Gebarung für invest. Vorhaben</b>				<b>0,00</b>	<b>0,00</b>	<b>0,00</b>
<b>Fonds 617200 E-Transporter Bauhof</b>								
<b>Operative Gebarung</b>								
<b>SU</b>	<b>21/31</b>	<b>Summe Erträge / Einzahlungen operative Gebarung</b>	<b>0,00</b>	<b>0,00</b>	<b>0,00</b>	<b>0,00</b>	<b>0,00</b>	<b>0,00</b>
<b>SU</b>	<b>22/32</b>	<b>Summe Aufwendungen / Auszahlungen operative Gebarung</b>	<b>0,00</b>	<b>0,00</b>	<b>0,00</b>	<b>0,00</b>	<b>0,00</b>	<b>0,00</b>
<b>SA SA0/SA1</b>		<b>SA (0) Nettoerg. (21-22) / SA (1) Geldfluss op. Geb. (31-32)</b>	<b>0,00</b>	<b>0,00</b>	<b>0,00</b>	<b>0,00</b>	<b>0,00</b>	<b>0,00</b>
<b>SA SA01</b>		<b>Saldo (01) Haushaltsrücklagen (230-240)</b>	<b>0,00</b>	<b>0,00</b>	<b>0,00</b>			
<b>SA SA00</b>		<b>Saldo (00) Nettoergebnis nach Haushaltsrücklagen (SA0+SA01)</b>	<b>0,00</b>	<b>0,00</b>	<b>0,00</b>			
<b>Investive Gebarung</b>								
617200	300000	Kapitaltransf. von Bund, -fonds und -kammern				36.025,00	36.000,00	25,00
617200	301100	KTZ Land (BZ)				20.025,00	20.100,00	-75,00
2	3331	Kapitaltransferzahlungen von Trägern des öffentlichen Rechts				56.050,00	56.100,00	-50,00
<b>1</b>	<b>333</b>	<b>Einzahlungen aus Kapitaltransfers</b>				<b>56.050,00</b>	<b>56.100,00</b>	<b>-50,00</b>
<b>SU</b>	<b>33</b>	<b>Summe Einzahlungen investive Gebarung</b>				<b>56.050,00</b>	<b>56.100,00</b>	<b>-50,00</b>
617200	040000	Fahrzeuge				56.050,00	56.100,00	-50,00
2	3414	Ausz. f.d. Erwerb von techn. Anlagen, Fahrzeuge u. Maschinen				56.050,00	56.100,00	-50,00
<b>1</b>	<b>341</b>	<b>Auszahlungen aus der Investitionstätigkeit</b>				<b>56.050,00</b>	<b>56.100,00</b>	<b>-50,00</b>

## Rechnungsabschluss 2023

### Detailnachweis RA / 617 Bauhöfe - interne Vergütungen enthalten

Fonds	Konto	Bezeichnung	ERA 2023	EVA 2023	Differenz	FRA 2023	FVA 2023	Differenz
SU	34	Summe Auszahlungen investive Gebarung				56.050,00	56.100,00	-50,00
SA	SA2	Saldo (2) Geldfluss aus der Investiven Gebarung (33-34)				0,00	0,00	0,00
SA	SA3	Saldo (3) Nettofinanzierungssaldo (SA1+SA2)				0,00	0,00	0,00
<b>Finanzierungstätigkeit</b>								
SU	35	Summe Einzahlungen aus der Finanzierungstätigkeit				0,00	0,00	0,00
SU	36	Summe Auszahlungen aus der Finanzierungstätigkeit				0,00	0,00	0,00
SA	SA4	Saldo (4) Geldfluss aus der Finanzierungstätigkeit (35-36)				0,00	0,00	0,00
SA	SA5	Saldo (5) Geldfluss aus VA-wirksamer Gebarung (SA3+SA4)				0,00	0,00	0,00
<b>Verrechnung zw. operativer Gebarung und investiven Vorhaben</b>								
SA	SA51	Saldo Geldfluss aus operativer Gebarung für invest. Vorhaben				0,00	0,00	0,00
<b>UA 617 Bauhöfe</b>								
UA 617	SA0/SA1	SA (0) Nettoerg. (21-22) / SA (1) Geldfluss op. Geb. (31-32)	-2.376,02	3.400,00	-5.776,02	5.910,91	9.800,00	-3.889,09
UA 617	SA00	Saldo (00) Nettoergebnis nach Haushaltsrücklagen (SA0+SA01)	-2.376,02	3.400,00	-5.776,02			
UA 617	SA2	Saldo (2) Geldfluss aus der Investiven Gebarung (33-34)				3.604,23	3.500,00	104,23
UA 617	SA3	Saldo (3) Nettofinanzierungssaldo (SA1+SA2)				9.515,14	13.300,00	-3.784,86
UA 617	SA4	Saldo (4) Geldfluss aus der Finanzierungstätigkeit (35-36)				-13.153,27	-13.300,00	146,73
UA 617	SA5	Saldo (5) Geldfluss aus VA-wirksamer Gebarung (SA3+SA4)				-3.638,13	0,00	-3.638,13
UA 617	SA51	Saldo Geldfluss aus operativer Gebarung für invest. Vorhaben				0,00	0,00	0,00

## Rechnungsabschluss 2023

### Detailnachweis RA / 619 Sonstige Einrichtungen und Maßnahmen - interne Vergütungen enthalten

Fonds	Konto	Bezeichnung	ERA 2023	EVA 2023	Differenz	FRA 2023	FVA 2023	Differenz
<b>Fonds 619004</b>		<b>Bauland 341/1</b>						
<b>Operative Gebarung</b>								
619004	864000	Transfers von Unternehmen und andere (ohne Fin.u.)	8.772,54	0,00	8.772,54	8.772,54	0,00	8.772,54
2	2123/3123	Transferertrag / -zahlungen von Untern. (mit Finanzuntern.)	8.772,54	0,00	8.772,54	8.772,54	0,00	8.772,54
<b>1</b>	<b>212/312</b>	<b>Erträge aus Transfers / Einzahlungen aus Transfers</b>	<b>8.772,54</b>	<b>0,00</b>	<b>8.772,54</b>	<b>8.772,54</b>	<b>0,00</b>	<b>8.772,54</b>
<b>SU</b>	<b>21/31</b>	<b>Summe Erträge / Einzahlungen operative Gebarung</b>	<b>8.772,54</b>	<b>0,00</b>	<b>8.772,54</b>	<b>8.772,54</b>	<b>0,00</b>	<b>8.772,54</b>
619004	729980	Sonstige Ausgaben (Zuführung Infrastrukturb.)	2.542,26	0,00	2.542,26	2.542,26	0,00	2.542,26
2	2225/3225	Sonstiger Sachaufwand / Sonstige Auszahl. aus Sachaufwand	2.542,26	0,00	2.542,26	2.542,26	0,00	2.542,26
<b>1</b>	<b>222/322</b>	<b>Sachaufwand / Auszahlungen aus Sachaufwand</b>	<b>2.542,26</b>	<b>0,00</b>	<b>2.542,26</b>	<b>2.542,26</b>	<b>0,00</b>	<b>2.542,26</b>
619004	772000	Kapitaltransferz. an Gemeinden	0,00	10.500,00	-10.500,00	0,00	0,00	0,00
2	2231/3231	Transferaufwand / -zahlungen an Träger des öffentl. Rechts	0,00	10.500,00	-10.500,00	0,00	0,00	0,00
619004	775000	Kapitaltransferz. an Unternehmungen	4.641,78	0,00	4.641,78	0,00	0,00	0,00
2	2233/3233	Transferaufwand / -zahlungen an Untern. (mit Finanzuntern.)	4.641,78	0,00	4.641,78	0,00	0,00	0,00
<b>1</b>	<b>223/323</b>	<b>Transferaufwand / Auszahlungen aus Transfers</b>	<b>4.641,78</b>	<b>10.500,00</b>	<b>-5.858,22</b>	<b>0,00</b>	<b>0,00</b>	<b>0,00</b>
<b>SU</b>	<b>22/32</b>	<b>Summe Aufwendungen / Auszahlungen operative Gebarung</b>	<b>7.184,04</b>	<b>10.500,00</b>	<b>-3.315,96</b>	<b>2.542,26</b>	<b>0,00</b>	<b>2.542,26</b>
<b>SA</b>	<b>SA0/SA1</b>	<b>SA (0) Nettoerg. (21-22) / SA (1) Geldfluss op. Geb. (31-32)</b>	<b>1.588,50</b>	<b>-10.500,00</b>	<b>12.088,50</b>	<b>6.230,28</b>	<b>0,00</b>	<b>6.230,28</b>
<b>SA</b>	<b>SA01</b>	<b>Saldo (01) Haushaltsrücklagen (230-240)</b>	<b>0,00</b>	<b>0,00</b>	<b>0,00</b>			
<b>SA</b>	<b>SA00</b>	<b>Saldo (00) Nettoergebnis nach Haushaltsrücklagen (SA0+SA01)</b>	<b>1.588,50</b>	<b>-10.500,00</b>	<b>12.088,50</b>			
<b>Investive Gebarung</b>								
619004	307100	Kapitaltransfer privaten HH (Interessentenbeiträge)				-5.096,74	0,00	-5.096,74
619004	307300	Kapitaltransfer private HH (Infrastrukturbeitrag)				-7.017,00	0,00	-7.017,00
2	3334	Kapitaltransferzahl. von Haush. und Org. o. Erwerbscharakter				-12.113,74	0,00	-12.113,74
<b>1</b>	<b>333</b>	<b>Einzahlungen aus Kapitaltransfers</b>				<b>-12.113,74</b>	<b>0,00</b>	<b>-12.113,74</b>
<b>SU</b>	<b>33</b>	<b>Summe Einzahlungen investive Gebarung</b>				<b>-12.113,74</b>	<b>0,00</b>	<b>-12.113,74</b>
619004	772000	Kapitaltransferz. an Gemeinden				0,00	10.500,00	-10.500,00

## Rechnungsabschluss 2023

### Detailnachweis RA / 619 Sonstige Einrichtungen und Maßnahmen - interne Vergütungen enthalten

Fonds	Konto	Bezeichnung	ERA 2023	EVA 2023	Differenz	FRA 2023	FVA 2023	Differenz
2	3431	Kapitaltransferzahlungen an Träger des öffentlichen Rechts				0,00	10.500,00	-10.500,00
619004	775000	Kapitaltransferz. an Unternehmungen				4.641,78	0,00	4.641,78
2	3433	Kapitaltransferzahlungen an Unternehmen (Finanzunternehmen)				4.641,78	0,00	4.641,78
<b>1</b>	<b>343</b>	<b>Auszahlungen aus Kapitaltransfers</b>				<b>4.641,78</b>	<b>10.500,00</b>	<b>-5.858,22</b>
<b>SU</b>	<b>34</b>	<b>Summe Auszahlungen investive Gebarung</b>				<b>4.641,78</b>	<b>10.500,00</b>	<b>-5.858,22</b>
<b>SA</b>	<b>SA2</b>	<b>Saldo (2) Geldfluss aus der Investiven Gebarung (33-34)</b>				<b>-16.755,52</b>	<b>-10.500,00</b>	<b>-6.255,52</b>
<b>SA</b>	<b>SA3</b>	<b>Saldo (3) Nettofinanzierungssaldo (SA1+SA2)</b>				<b>-10.525,24</b>	<b>-10.500,00</b>	<b>-25,24</b>
<b>Finanzierungstätigkeit</b>								
<b>SU</b>	<b>35</b>	<b>Summe Einzahlungen aus der Finanzierungstätigkeit</b>				<b>0,00</b>	<b>0,00</b>	<b>0,00</b>
<b>SU</b>	<b>36</b>	<b>Summe Auszahlungen aus der Finanzierungstätigkeit</b>				<b>0,00</b>	<b>0,00</b>	<b>0,00</b>
<b>SA</b>	<b>SA4</b>	<b>Saldo (4) Geldfluss aus der Finanzierungstätigkeit (35-36)</b>				<b>0,00</b>	<b>0,00</b>	<b>0,00</b>
<b>SA</b>	<b>SA5</b>	<b>Saldo (5) Geldfluss aus VA-wirksamer Gebarung (SA3+SA4)</b>				<b>-10.525,24</b>	<b>-10.500,00</b>	<b>-25,24</b>
<b>Verrechnung zw. operativer Gebarung und investiven Vorhaben</b>								
<b>SA</b>	<b>SA51</b>	<b>Saldo Geldfluss aus operativer Gebarung für invest. Vorhaben</b>				<b>0,00</b>	<b>0,00</b>	<b>0,00</b>
<b>Fonds 619008 Bauland 814</b>								
<b>Operative Gebarung</b>								
<b>SU</b>	<b>21/31</b>	<b>Summe Erträge / Einzahlungen operative Gebarung</b>	<b>0,00</b>	<b>0,00</b>	<b>0,00</b>	<b>0,00</b>	<b>0,00</b>	<b>0,00</b>
<b>SU</b>	<b>22/32</b>	<b>Summe Aufwendungen / Auszahlungen operative Gebarung</b>	<b>0,00</b>	<b>0,00</b>	<b>0,00</b>	<b>0,00</b>	<b>0,00</b>	<b>0,00</b>
<b>SA</b>	<b>SA0/SA1</b>	<b>SA (0) Nettoerg. (21-22) / SA (1) Geldfluss op. Geb. (31-32)</b>	<b>0,00</b>	<b>0,00</b>	<b>0,00</b>	<b>0,00</b>	<b>0,00</b>	<b>0,00</b>
<b>SA</b>	<b>SA01</b>	<b>Saldo (01) Haushaltsrücklagen (230-240)</b>	<b>0,00</b>	<b>0,00</b>	<b>0,00</b>	<b>0,00</b>	<b>0,00</b>	<b>0,00</b>
<b>SA</b>	<b>SA00</b>	<b>Saldo (00) Nettoergebnis nach Haushaltsrücklagen (SA0+SA01)</b>	<b>0,00</b>	<b>0,00</b>	<b>0,00</b>	<b>0,00</b>	<b>0,00</b>	<b>0,00</b>
<b>Investive Gebarung</b>								
619008	307100	Kapitaltransfer privaten HH (Interessentenbeiträge)				12.985,48	13.000,00	-14,52
2	3334	Kapitaltransferzahl. von Haush. und Org. o. Erwerbscharakter				12.985,48	13.000,00	-14,52

## Rechnungsabschluss 2023

### Detailnachweis RA / 619 Sonstige Einrichtungen und Maßnahmen - interne Vergütungen enthalten

Fonds	Konto	Bezeichnung	ERA 2023	EVA 2023	Differenz	FRA 2023	FVA 2023	Differenz
1	333	<b>Einzahlungen aus Kapitaltransfers</b>				12.985,48	13.000,00	-14,52
<b>SU</b>	<b>33</b>	<b>Summe Einzahlungen investive Gebarung</b>				12.985,48	13.000,00	-14,52
619008	005000	Anlagen zu Straßenbauten				0,00	13.000,00	-13.000,00
2	3412	Ausz. für den Erwerb von Grundstücken & Grundstückseinricht.				0,00	13.000,00	-13.000,00
1	341	<b>Auszahlungen aus der Investitionstätigkeit</b>				0,00	13.000,00	-13.000,00
<b>SU</b>	<b>34</b>	<b>Summe Auszahlungen investive Gebarung</b>				0,00	13.000,00	-13.000,00
<b>SA SA2</b>		<b>Saldo (2) Geldfluss aus der Investiven Gebarung (33-34)</b>				12.985,48	0,00	12.985,48
<b>SA SA3</b>		<b>Saldo (3) Nettofinanzierungssaldo (SA1+SA2)</b>				12.985,48	0,00	12.985,48
<b>Finanzierungstätigkeit</b>								
<b>SU</b>	<b>35</b>	<b>Summe Einzahlungen aus der Finanzierungstätigkeit</b>				0,00	0,00	0,00
<b>SU</b>	<b>36</b>	<b>Summe Auszahlungen aus der Finanzierungstätigkeit</b>				0,00	0,00	0,00
<b>SA SA4</b>		<b>Saldo (4) Geldfluss aus der Finanzierungstätigkeit (35-36)</b>				0,00	0,00	0,00
<b>SA SA5</b>		<b>Saldo (5) Geldfluss aus VA-wirksamer Gebarung (SA3+SA4)</b>				12.985,48	0,00	12.985,48
<b>Verrechnung zw. operativer Gebarung und investiven Vorhaben</b>								
<b>SA SA51</b>		<b>Saldo Geldfluss aus operativer Gebarung für invest. Vorhaben</b>				0,00	0,00	0,00
<b>Fonds 619012</b>		<b>Bauland 18/1, 19/1</b>						
<b>Operative Gebarung</b>								
<b>SU</b>	<b>21/31</b>	<b>Summe Erträge / Einzahlungen operative Gebarung</b>	0,00	0,00	0,00	0,00	0,00	0,00
619012	772000	Kapitaltransferz. an Gemeinden	0,00	8.400,00	-8.400,00	0,00	0,00	0,00
2	2231/3231	Transferaufwand / -zahlungen an Träger des öffentl. Rechts	0,00	8.400,00	-8.400,00	0,00	0,00	0,00
1	223/323	<b>Transferaufwand / Auszahlungen aus Transfers</b>	0,00	8.400,00	-8.400,00	0,00	0,00	0,00
<b>SU</b>	<b>22/32</b>	<b>Summe Aufwendungen / Auszahlungen operative Gebarung</b>	0,00	8.400,00	-8.400,00	0,00	0,00	0,00
<b>SA SA0/SA1</b>		<b>SA (0) Nettoerg. (21-22) / SA (1) Geldfluss op. Geb. (31-32)</b>	0,00	-8.400,00	8.400,00	0,00	0,00	0,00
<b>SA SA01</b>		<b>Saldo (01) Haushaltsrücklagen (230-240)</b>	0,00	0,00	0,00			



## Rechnungsabschluss 2023

### Detailnachweis RA / 619 Sonstige Einrichtungen und Maßnahmen - interne Vergütungen enthalten

Fonds	Konto	Bezeichnung	ERA 2023	EVA 2023	Differenz	FRA 2023	FVA 2023	Differenz
SA	SA00	Saldo (00) Nettoergebnis nach Haushaltsrücklagen (SA0+SA01)	0,00	-8.400,00	8.400,00			
<b>Investive Gebarung</b>								
SU	33	Summe Einzahlungen investive Gebarung				0,00	0,00	0,00
619012	002000	Straßenbauten				0,00	4.900,00	-4.900,00
2	3412	Ausz. für den Erwerb von Grundstücken & Grundstückseinricht.				0,00	4.900,00	-4.900,00
1	341	<b>Auszahlungen aus der Investitionstätigkeit</b>				0,00	4.900,00	-4.900,00
619012	772000	Kapitaltransferz. an Gemeinden				0,00	8.400,00	-8.400,00
2	3431	Kapitaltransferzahlungen an Träger des öffentlichen Rechts				0,00	8.400,00	-8.400,00
1	343	<b>Auszahlungen aus Kapitaltransfers</b>				0,00	8.400,00	-8.400,00
SU	34	Summe Auszahlungen investive Gebarung				0,00	13.300,00	-13.300,00
SA	SA2	Saldo (2) Geldfluss aus der Investiven Gebarung (33-34)				0,00	-13.300,00	13.300,00
SA	SA3	Saldo (3) Nettofinanzierungssaldo (SA1+SA2)				0,00	-13.300,00	13.300,00
<b>Finanzierungstätigkeit</b>								
SU	35	Summe Einzahlungen aus der Finanzierungstätigkeit				0,00	0,00	0,00
SU	36	Summe Auszahlungen aus der Finanzierungstätigkeit				0,00	0,00	0,00
SA	SA4	Saldo (4) Geldfluss aus der Finanzierungstätigkeit (35-36)				0,00	0,00	0,00
SA	SA5	Saldo (5) Geldfluss aus VA-wirksamer Gebarung (SA3+SA4)				0,00	-13.300,00	13.300,00
<b>Verrechnung zw. operativer Gebarung und investiven Vorhaben</b>								
SA	SA51	Saldo Geldfluss aus operativer Gebarung für invest. Vorhaben				0,00	0,00	0,00
<b>Fonds 619020 Bauland Weichstetten Süd</b>								
<b>Operative Gebarung</b>								
SU	21/31	Summe Erträge / Einzahlungen operative Gebarung	0,00	0,00	0,00	0,00	0,00	0,00
SU	22/32	Summe Aufwendungen / Auszahlungen operative Gebarung	0,00	0,00	0,00	0,00	0,00	0,00
SA	SA0/SA1	SA (0) Nettoerg. (21-22) / SA (1) Geldfluss op. Geb. (31-32)	0,00	0,00	0,00	0,00	0,00	0,00

## Rechnungsabschluss 2023

### Detailnachweis RA / 619 Sonstige Einrichtungen und Maßnahmen - interne Vergütungen enthalten

Fonds	Konto	Bezeichnung	ERA 2023	EVA 2023	Differenz	FRA 2023	FVA 2023	Differenz
SA	SA01	Saldo (01) Haushaltsrücklagen (230-240)	0,00	0,00	0,00			
SA	SA00	Saldo (00) Nettoergebnis nach Haushaltsrücklagen (SA0+SA01)	0,00	0,00	0,00			
<b>Investive Gebarung</b>								
619020	300000	Kapitaltransf. von Bund, -fonds und -kammern				90.000,00	90.000,00	0,00
2	3331	Kapitaltransferzahlungen von Trägern des öffentlichen Rechts				90.000,00	90.000,00	0,00
619020	307100	Kapitaltransfer privaten HH (Interessentenbeiträge)				31.754,64	0,00	31.754,64
2	3334	Kapitaltransferzahl. von Haush. und Org. o. Erwerbscharakter				31.754,64	0,00	31.754,64
1	333	<b>Einzahlungen aus Kapitaltransfers</b>				<b>121.754,64</b>	<b>90.000,00</b>	<b>31.754,64</b>
SU	33	<b>Summe Einzahlungen investive Gebarung</b>				<b>121.754,64</b>	<b>90.000,00</b>	<b>31.754,64</b>
619020	002000	Straßenbauten				0,00	314.600,00	-314.600,00
619020	060000	AiB Grundstückseinr.				222.766,44	0,00	222.766,44
2	3412	Ausz. für den Erwerb von Grundstücken & Grundstückseinricht.				222.766,44	314.600,00	-91.833,56
1	341	<b>Auszahlungen aus der Investitionstätigkeit</b>				<b>222.766,44</b>	<b>314.600,00</b>	<b>-91.833,56</b>
SU	34	<b>Summe Auszahlungen investive Gebarung</b>				<b>222.766,44</b>	<b>314.600,00</b>	<b>-91.833,56</b>
SA	SA2	Saldo (2) Geldfluss aus der Investiven Gebarung (33-34)				<b>-101.011,80</b>	<b>-224.600,00</b>	<b>123.588,20</b>
SA	SA3	Saldo (3) Nettofinanzierungssaldo (SA1+SA2)				<b>-101.011,80</b>	<b>-224.600,00</b>	<b>123.588,20</b>
<b>Finanzierungstätigkeit</b>								
619020	346000	Investitionsdarlehen von Finanz.unt.				20.000,00	151.300,00	-131.300,00
2	3514	Einzahlungen aus Finanzschulden (Finanzunternehmen)				20.000,00	151.300,00	-131.300,00
1	351	<b>Einzahlungen aus der Aufnahme von Finanzschulden</b>				<b>20.000,00</b>	<b>151.300,00</b>	<b>-131.300,00</b>
SU	35	<b>Summe Einzahlungen aus der Finanzierungstätigkeit</b>				<b>20.000,00</b>	<b>151.300,00</b>	<b>-131.300,00</b>
SU	36	<b>Summe Auszahlungen aus der Finanzierungstätigkeit</b>				<b>0,00</b>	<b>0,00</b>	<b>0,00</b>
SA	SA4	Saldo (4) Geldfluss aus der Finanzierungstätigkeit (35-36)				<b>20.000,00</b>	<b>151.300,00</b>	<b>-131.300,00</b>
SA	SA5	Saldo (5) Geldfluss aus VA-wirksamer Gebarung (SA3+SA4)				<b>-81.011,80</b>	<b>-73.300,00</b>	<b>-7.711,80</b>
<b>Verrechnung zw. operativer Gebarung und investiven Vorhaben</b>								

## Rechnungsabschluss 2023

### Detailnachweis RA / 619 Sonstige Einrichtungen und Maßnahmen - interne Vergütungen enthalten

Fonds	Konto	Bezeichnung	ERA 2023	EVA 2023	Differenz	FRA 2023	FVA 2023	Differenz
SA	SA51	Saldo Geldfluss aus operativer Gebarung für invest. Vorhaben				0,00	0,00	0,00
<b>Fonds 619026</b>		<b>Bauland 466 Etappe 2</b>						
<b>Operative Gebarung</b>								
SU	21/31	Summe Erträge / Einzahlungen operative Gebarung	0,00	0,00	0,00	0,00	0,00	0,00
619026	640000	Rechtskosten	-4.811,99	0,00	-4.811,99	-4.811,99	0,00	-4.811,99
2	2222/3222	Verwaltungs- und Betriebsaufwand / Auszahlungen	-4.811,99	0,00	-4.811,99	-4.811,99	0,00	-4.811,99
1	222/322	Sachaufwand / Auszahlungen aus Sachaufwand	-4.811,99	0,00	-4.811,99	-4.811,99	0,00	-4.811,99
619026	775000	Kapitaltransferz. an Unternehmungen	-171.315,59	563.600,00	-734.915,59	0,00	0,00	0,00
2	2233/3233	Transferaufwand / -zahlungen an Untern. (mit Finanzuntern.)	-171.315,59	563.600,00	-734.915,59	0,00	0,00	0,00
1	223/323	Transferaufwand / Auszahlungen aus Transfers	-171.315,59	563.600,00	-734.915,59	0,00	0,00	0,00
SU	22/32	Summe Aufwendungen / Auszahlungen operative Gebarung	-176.127,58	563.600,00	-739.727,58	-4.811,99	0,00	-4.811,99
SA	SA0/SA1	SA (0) Nettoerg. (21-22) / SA (1) Geldfluss op. Geb. (31-32)	176.127,58	-563.600,00	739.727,58	4.811,99	0,00	4.811,99
SA	SA01	Saldo (01) Haushaltsrücklagen (230-240)	0,00	0,00	0,00			
SA	SA00	Saldo (00) Nettoergebnis nach Haushaltsrücklagen (SA0+SA01)	176.127,58	-563.600,00	739.727,58			
<b>Investive Gebarung</b>								
619026	307300	Kapitaltransfer private HH (Infrastrukturbeitrag)				-1.019.911,00	0,00	-1.019.911,00
2	3334	Kapitaltransferzahl. von Haush. und Org. o. Erwerbscharakter				-1.019.911,00	0,00	-1.019.911,00
1	333	Einzahlungen aus Kapitaltransfers				-1.019.911,00	0,00	-1.019.911,00
SU	33	Summe Einzahlungen investive Gebarung				-1.019.911,00	0,00	-1.019.911,00
619026	060000	AiB Grundstückseinr.				-280.183,14	0,00	-280.183,14
2	3412	Ausz. für den Erwerb von Grundstücken & Grundstückseinricht.				-280.183,14	0,00	-280.183,14
1	341	Auszahlungen aus der Investitionstätigkeit				-280.183,14	0,00	-280.183,14
619026	775000	Kapitaltransferz. an Unternehmungen				-171.315,59	563.600,00	-734.915,59
2	3433	Kapitaltransferzahlungen an Unternehmen (Finanzunternehmen)				-171.315,59	563.600,00	-734.915,59
1	343	Auszahlungen aus Kapitaltransfers				-171.315,59	563.600,00	-734.915,59

## Rechnungsabschluss 2023

### Detailnachweis RA / 619 Sonstige Einrichtungen und Maßnahmen - interne Vergütungen enthalten

Fonds	Konto	Bezeichnung	ERA 2023	EVA 2023	Differenz	FRA 2023	FVA 2023	Differenz
SU	34	Summe Auszahlungen investive Gebarung				-451.498,73	563.600,00	-1.015.098,73
SA	SA2	Saldo (2) Geldfluss aus der Investiven Gebarung (33-34)				-568.412,27	-563.600,00	-4.812,27
SA	SA3	Saldo (3) Nettofinanzierungssaldo (SA1+SA2)				-563.600,28	-563.600,00	-0,28
<b>Finanzierungstätigkeit</b>								
SU	35	Summe Einzahlungen aus der Finanzierungstätigkeit				0,00	0,00	0,00
SU	36	Summe Auszahlungen aus der Finanzierungstätigkeit				0,00	0,00	0,00
SA	SA4	Saldo (4) Geldfluss aus der Finanzierungstätigkeit (35-36)				0,00	0,00	0,00
SA	SA5	Saldo (5) Geldfluss aus VA-wirksamer Gebarung (SA3+SA4)				-563.600,28	-563.600,00	-0,28
<b>Verrechnung zw. operativer Gebarung und investiven Vorhaben</b>								
SA	SA51	Saldo Geldfluss aus operativer Gebarung für invest. Vorhaben				0,00	0,00	0,00
<b>UA 619 Sonstige Einrichtungen und Maßnahmen</b>								
UA	619	SA (0) Nettoerg. (21-22) / SA (1) Geldfluss op. Geb. (31-32)	177.716,08	-582.500,00	760.216,08	11.042,27	0,00	11.042,27
UA	619	SA00 Saldo (00) Nettoergebnis nach Haushaltsrücklagen (SA0+SA01)	177.716,08	-582.500,00	760.216,08			
UA	619	SA2 Saldo (2) Geldfluss aus der Investiven Gebarung (33-34)				-673.194,11	-812.000,00	138.805,89
UA	619	SA3 Saldo (3) Nettofinanzierungssaldo (SA1+SA2)				-662.151,84	-812.000,00	149.848,16
UA	619	SA4 Saldo (4) Geldfluss aus der Finanzierungstätigkeit (35-36)				20.000,00	151.300,00	-131.300,00
UA	619	SA5 Saldo (5) Geldfluss aus VA-wirksamer Gebarung (SA3+SA4)				-642.151,84	-660.700,00	18.548,16
UA	619	SA51 Saldo Geldfluss aus operativer Gebarung für invest. Vorhaben				0,00	0,00	0,00

**Rechnungsabschluss 2023**  
**Detailnachweis RA / 619 Sonstige Einrichtungen und Maßnahmen - interne Vergütungen enthalten**

Fonds	Konto	Bezeichnung	ERA 2023	EVA 2023	Differenz	FRA 2023	FVA 2023	Differenz
<b>A 61</b>		<b>Straßenbau</b>						
A 61	SA0/SA1	SA (0) Nettoerg. (21-22) / SA (1) Geldfluss op. Geb. (31-32)	-256.550,63	-1.068.100,00	811.549,37	-273.135,09	-280.100,00	6.964,91
A 61	SA00	Saldo (00) Nettoergebnis nach Haushaltsrücklagen (SA0+SA01)	-174.277,35	-985.900,00	811.622,65			
A 61	SA2	Saldo (2) Geldfluss aus der Investiven Gebarung (33-34)				-813.274,15	-893.000,00	79.725,85
A 61	SA3	Saldo (3) Nettofinanzierungssaldo (SA1+SA2)				-1.086.409,24	-1.173.100,00	86.690,76
A 61	SA4	Saldo (4) Geldfluss aus der Finanzierungstätigkeit (35-36)				53.686,36	153.000,00	-99.313,64
A 61	SA5	Saldo (5) Geldfluss aus VA-wirksamer Gebarung (SA3+SA4)				-1.032.722,88	-1.020.100,00	-12.622,88
A 61	SA51	Saldo Geldfluss aus operativer Gebarung für invest. Vorhaben				0,00	0,00	0,00

## Rechnungsabschluss 2023

### Detailnachweis RA / 631 Konkurrenzgewässer - interne Vergütungen enthalten

Fonds	Konto	Bezeichnung	ERA 2023	EVA 2023	Differenz	FRA 2023	FVA 2023	Differenz
<b>Fonds 631000</b>		<b>Konkurrenzgewässer</b>						
<b>Operative Gebarung</b>								
631000	813000	Erträge aus der Aufl. von Investitionszuschüssen	5.240,18	5.300,00	-59,82	0,00	0,00	0,00
2	2127	Nicht finanzierungswirksamer Transferertrag	5.240,18	5.300,00	-59,82	0,00	0,00	0,00
<b>1</b>	<b>212/312</b>	<b>Erträge aus Transfers / Einzahlungen aus Transfers</b>	<b>5.240,18</b>	<b>5.300,00</b>	<b>-59,82</b>	<b>0,00</b>	<b>0,00</b>	<b>0,00</b>
<b>SU</b>	<b>21/31</b>	<b>Summe Erträge / Einzahlungen operative Gebarung</b>	<b>5.240,18</b>	<b>5.300,00</b>	<b>-59,82</b>	<b>0,00</b>	<b>0,00</b>	<b>0,00</b>
631000	680400	Planm. Afa Wasser/Abwasserbauten/Anlagen	5.822,40	5.900,00	-77,60	0,00	0,00	0,00
2	2226/3226	Nicht finanz.wirks. Sachaufw. / Ausz. Inanspruchn.Haftungen	5.822,40	5.900,00	-77,60	0,00	0,00	0,00
<b>1</b>	<b>222/322</b>	<b>Sachaufwand / Auszahlungen aus Sachaufwand</b>	<b>5.822,40</b>	<b>5.900,00</b>	<b>-77,60</b>	<b>0,00</b>	<b>0,00</b>	<b>0,00</b>
631000	751000	Lfd. Transferz. an Länder	0,00	2.000,00	-2.000,00	0,00	2.000,00	-2.000,00
631000	752000	Lfd. Transferz. an Gemeinden	15.280,16	12.200,00	3.080,16	15.280,16	12.200,00	3.080,16
631000	752100	Lfd. Transferz. an Gemeinden WVB u. Kr.	27.481,50	24.900,00	2.581,50	27.481,50	24.900,00	2.581,50
2	2231/3231	Transferaufwand / -zahlungen an Träger des öffentl. Rechts	42.761,66	39.100,00	3.661,66	42.761,66	39.100,00	3.661,66
<b>1</b>	<b>223/323</b>	<b>Transferaufwand / Auszahlungen aus Transfers</b>	<b>42.761,66</b>	<b>39.100,00</b>	<b>3.661,66</b>	<b>42.761,66</b>	<b>39.100,00</b>	<b>3.661,66</b>
631000	650000	Zinsen für Finanzschulden	465,99	500,00	-34,01	465,99	500,00	-34,01
2	2241/3241	Aufwendungen / Auszahlungen für Zinsen	465,99	500,00	-34,01	465,99	500,00	-34,01
<b>1</b>	<b>224/324</b>	<b>Finanzaufwand / Auszahlungen aus Finanzaufwand</b>	<b>465,99</b>	<b>500,00</b>	<b>-34,01</b>	<b>465,99</b>	<b>500,00</b>	<b>-34,01</b>
<b>SU</b>	<b>22/32</b>	<b>Summe Aufwendungen / Auszahlungen operative Gebarung</b>	<b>49.050,05</b>	<b>45.500,00</b>	<b>3.550,05</b>	<b>43.227,65</b>	<b>39.600,00</b>	<b>3.627,65</b>
<b>SA</b>	<b>SA0/SA1</b>	<b>SA (0) Nettoerg. (21-22) / SA (1) Geldfluss op. Geb. (31-32)</b>	<b>-43.809,87</b>	<b>-40.200,00</b>	<b>-3.609,87</b>	<b>-43.227,65</b>	<b>-39.600,00</b>	<b>-3.627,65</b>
<b>SA</b>	<b>SA01</b>	<b>Saldo (01) Haushaltsrücklagen (230-240)</b>	<b>0,00</b>	<b>0,00</b>	<b>0,00</b>			
<b>SA</b>	<b>SA00</b>	<b>Saldo (00) Nettoergebnis nach Haushaltsrücklagen (SA0+SA01)</b>	<b>-43.809,87</b>	<b>-40.200,00</b>	<b>-3.609,87</b>			
<b>Investive Gebarung</b>								
<b>SU</b>	<b>33</b>	<b>Summe Einzahlungen investive Gebarung</b>				<b>0,00</b>	<b>0,00</b>	<b>0,00</b>
<b>SU</b>	<b>34</b>	<b>Summe Auszahlungen investive Gebarung</b>				<b>0,00</b>	<b>0,00</b>	<b>0,00</b>
<b>SA</b>	<b>SA2</b>	<b>Saldo (2) Geldfluss aus der Investiven Gebarung (33-34)</b>				<b>0,00</b>	<b>0,00</b>	<b>0,00</b>

## Rechnungsabschluss 2023

### Detailnachweis RA / 631 Konkurrenzgewässer - interne Vergütungen enthalten

Fonds	Konto	Bezeichnung	ERA 2023	EVA 2023	Differenz	FRA 2023	FVA 2023	Differenz
SA	SA3	Saldo (3) Nettofinanzierungssaldo (SA1+SA2)				-43.227,65	-39.600,00	-3.627,65
<b>Finanzierungstätigkeit</b>								
SU	35	Summe Einzahlungen aus der Finanzierungstätigkeit				0,00	0,00	0,00
631000	346000	Investitionsdarlehen von Finanz.unt.				2.315,12	2.400,00	-84,88
2	3614	Auszahlungen aus Finanzschulden				2.315,12	2.400,00	-84,88
1	361	Auszahlungen aus der Tilgung von Finanzschulden				2.315,12	2.400,00	-84,88
SU	36	Summe Auszahlungen aus der Finanzierungstätigkeit				2.315,12	2.400,00	-84,88
SA	SA4	Saldo (4) Geldfluss aus der Finanzierungstätigkeit (35-36)				-2.315,12	-2.400,00	84,88
SA	SA5	Saldo (5) Geldfluss aus VA-wirksamer Gebarung (SA3+SA4)				-45.542,77	-42.000,00	-3.542,77
<b>Verrechnung zw. operativer Gebarung und investiven Vorhaben</b>								
SA	SA51	Saldo Geldfluss aus operativer Gebarung für invest. Vorhaben				0,00	0,00	0,00
<b>Fonds 631200 Rückhaltebecken Neuhofnerstraße</b>								
<b>Operative Gebarung</b>								
SU	21/31	Summe Erträge / Einzahlungen operative Gebarung	0,00	0,00	0,00	0,00	0,00	0,00
SU	22/32	Summe Aufwendungen / Auszahlungen operative Gebarung	0,00	0,00	0,00	0,00	0,00	0,00
SA	SA0/SA1	SA (0) Nettoerg. (21-22) / SA (1) Geldfluss op. Geb. (31-32)	0,00	0,00	0,00	0,00	0,00	0,00
631200	895000	Entnahmen von allgemeinen Haushaltsrücklagen	0,00	12.600,00	-12.600,00			
2	2301	Entnahmen von Haushaltsrücklagen	0,00	12.600,00	-12.600,00			
1	230	Entnahmen von Haushaltsrücklagen	0,00	12.600,00	-12.600,00			
SA	SA01	Saldo (01) Haushaltsrücklagen (230-240)	0,00	12.600,00	-12.600,00			
SA	SA00	Saldo (00) Nettoergebnis nach Haushaltsrücklagen (SA0+SA01)	0,00	12.600,00	-12.600,00			
<b>Investive Gebarung</b>								
631200	300000	Kapitaltransf. von Bund, -fonds und -kammern				0,00	52.300,00	-52.300,00
631200	301000	Kapitaltransfers Land, Landesfonds, Landeskammer				0,00	34.900,00	-34.900,00

## Rechnungsabschluss 2023

### Detailnachweis RA / 631 Konkurrenzgewässer - interne Vergütungen enthalten

Fonds	Konto	Bezeichnung	ERA 2023	EVA 2023	Differenz	FRA 2023	FVA 2023	Differenz
2	3331	Kapitaltransferzahlungen von Trägern des öffentlichen Rechts				0,00	87.200,00	-87.200,00
631200	309000	Kapitaltransfers von der Europäischen Union				0,00	85.200,00	-85.200,00
2	3335	Kapitaltransferzahlungen vom Ausland				0,00	85.200,00	-85.200,00
<b>1</b>	<b>333</b>	<b>Einzahlungen aus Kapitaltransfers</b>				<b>0,00</b>	<b>172.400,00</b>	<b>-172.400,00</b>
<b>SU</b>	<b>33</b>	<b>Summe Einzahlungen investive Gebarung</b>				<b>0,00</b>	<b>172.400,00</b>	<b>-172.400,00</b>
631200	060000	AiB Grundstückseinr.				19.493,42	63.300,00	-43.806,58
2	3412	Ausz. für den Erwerb von Grundstücken & Grundstückseinricht.				19.493,42	63.300,00	-43.806,58
<b>1</b>	<b>341</b>	<b>Auszahlungen aus der Investitionstätigkeit</b>				<b>19.493,42</b>	<b>63.300,00</b>	<b>-43.806,58</b>
<b>SU</b>	<b>34</b>	<b>Summe Auszahlungen investive Gebarung</b>				<b>19.493,42</b>	<b>63.300,00</b>	<b>-43.806,58</b>
<b>SA SA2</b>		<b>Saldo (2) Geldfluss aus der Investiven Gebarung (33-34)</b>				<b>-19.493,42</b>	<b>109.100,00</b>	<b>-128.593,42</b>
<b>SA SA3</b>		<b>Saldo (3) Nettofinanzierungssaldo (SA1+SA2)</b>				<b>-19.493,42</b>	<b>109.100,00</b>	<b>-128.593,42</b>
<b>Finanzierungstätigkeit</b>								
<b>SU</b>	<b>35</b>	<b>Summe Einzahlungen aus der Finanzierungstätigkeit</b>				<b>0,00</b>	<b>0,00</b>	<b>0,00</b>
<b>SU</b>	<b>36</b>	<b>Summe Auszahlungen aus der Finanzierungstätigkeit</b>				<b>0,00</b>	<b>0,00</b>	<b>0,00</b>
<b>SA SA4</b>		<b>Saldo (4) Geldfluss aus der Finanzierungstätigkeit (35-36)</b>				<b>0,00</b>	<b>0,00</b>	<b>0,00</b>
<b>SA SA5</b>		<b>Saldo (5) Geldfluss aus VA-wirksamer Gebarung (SA3+SA4)</b>				<b>-19.493,42</b>	<b>109.100,00</b>	<b>-128.593,42</b>
<b>Verrechnung zw. operativer Gebarung und investiven Vorhaben</b>								
<b>SA SA51</b>		<b>Saldo Geldfluss aus operativer Gebarung für invest. Vorhaben</b>				<b>0,00</b>	<b>0,00</b>	<b>0,00</b>



## Rechnungsabschluss 2023

### Detailnachweis RA / 631 Konkurrenzgewässer - interne Vergütungen enthalten

Fonds	Konto	Bezeichnung	ERA 2023	EVA 2023	Differenz	FRA 2023	FVA 2023	Differenz
<b>UA 631</b>		<b>Konkurrenzgewässer</b>						
UA 631	SA0/SA1	SA (0) Nettoerg. (21-22) / SA (1) Geldfluss op. Geb. (31-32)	-43.809,87	-40.200,00	-3.609,87	-43.227,65	-39.600,00	-3.627,65
UA 631	SA00	Saldo (00) Nettoergebnis nach Haushaltsrücklagen (SA0+SA01)	-43.809,87	-27.600,00	-16.209,87			
UA 631	SA2	Saldo (2) Geldfluss aus der Investiven Gebarung (33-34)				-19.493,42	109.100,00	-128.593,42
UA 631	SA3	Saldo (3) Nettofinanzierungssaldo (SA1+SA2)				-62.721,07	69.500,00	-132.221,07
UA 631	SA4	Saldo (4) Geldfluss aus der Finanzierungstätigkeit (35-36)				-2.315,12	-2.400,00	84,88
UA 631	SA5	Saldo (5) Geldfluss aus VA-wirksamer Gebarung (SA3+SA4)				-65.036,19	67.100,00	-132.136,19
UA 631	SA51	Saldo Geldfluss aus operativer Gebarung für invest. Vorhaben				0,00	0,00	0,00
<b>A 63</b>		<b>Schutzwasserbau</b>						
A 63	SA0/SA1	SA (0) Nettoerg. (21-22) / SA (1) Geldfluss op. Geb. (31-32)	-43.809,87	-40.200,00	-3.609,87	-43.227,65	-39.600,00	-3.627,65
A 63	SA00	Saldo (00) Nettoergebnis nach Haushaltsrücklagen (SA0+SA01)	-43.809,87	-27.600,00	-16.209,87			
A 63	SA2	Saldo (2) Geldfluss aus der Investiven Gebarung (33-34)				-19.493,42	109.100,00	-128.593,42
A 63	SA3	Saldo (3) Nettofinanzierungssaldo (SA1+SA2)				-62.721,07	69.500,00	-132.221,07
A 63	SA4	Saldo (4) Geldfluss aus der Finanzierungstätigkeit (35-36)				-2.315,12	-2.400,00	84,88
A 63	SA5	Saldo (5) Geldfluss aus VA-wirksamer Gebarung (SA3+SA4)				-65.036,19	67.100,00	-132.136,19
A 63	SA51	Saldo Geldfluss aus operativer Gebarung für invest. Vorhaben				0,00	0,00	0,00

## Rechnungsabschluss 2023

## Detailnachweis RA / 640 Einrichtungen und Maßnahmen nach der Straßenverkehrsordnung - interne Vergütungen enthalten

Fonds	Konto	Bezeichnung	ERA 2023	EVA 2023	Differenz	FRA 2023	FVA 2023	Differenz
<b>Fonds 640000</b>		<b>Einricht./Maßn. nach Straßenverkehrsord.</b>						
<b>Operative Gebarung</b>								
<b>SU 21/31</b>		<b>Summe Erträge / Einzahlungen operative Gebarung</b>	<b>0,00</b>	<b>0,00</b>	<b>0,00</b>	<b>0,00</b>	<b>0,00</b>	<b>0,00</b>
640000	400000	Geringwertige Wirtschaftsg. Anlageverm.	3.787,88	6.000,00	-2.212,12	3.661,38	6.000,00	-2.338,62
2	2221/3221	Gebrauchs- und Verbrauchsgüter, Handelswaren / Auszahlungen	3.787,88	6.000,00	-2.212,12	3.661,38	6.000,00	-2.338,62
640000	720099	Vergütung Bauhof	9.200,40	6.000,00	3.200,40	9.200,40	6.000,00	3.200,40
2	2225/3225	Sonstiger Sachaufwand / Sonstige Auszahl. aus Sachaufwand	9.200,40	6.000,00	3.200,40	9.200,40	6.000,00	3.200,40
<b>1</b>	<b>222/322</b>	<b>Sachaufwand / Auszahlungen aus Sachaufwand</b>	<b>12.988,28</b>	<b>12.000,00</b>	<b>988,28</b>	<b>12.861,78</b>	<b>12.000,00</b>	<b>861,78</b>
<b>SU 22/32</b>		<b>Summe Aufwendungen / Auszahlungen operative Gebarung</b>	<b>12.988,28</b>	<b>12.000,00</b>	<b>988,28</b>	<b>12.861,78</b>	<b>12.000,00</b>	<b>861,78</b>
<b>SA SA0/SA1</b>		<b>SA (0) Nettoerg. (21-22) / SA (1) Geldfluss op. Geb. (31-32)</b>	<b>-12.988,28</b>	<b>-12.000,00</b>	<b>-988,28</b>	<b>-12.861,78</b>	<b>-12.000,00</b>	<b>-861,78</b>
<b>SA SA01</b>		<b>Saldo (01) Haushaltsrücklagen (230-240)</b>	<b>0,00</b>	<b>0,00</b>	<b>0,00</b>			
<b>SA SA00</b>		<b>Saldo (00) Nettoergebnis nach Haushaltsrücklagen (SA0+SA01)</b>	<b>-12.988,28</b>	<b>-12.000,00</b>	<b>-988,28</b>			
<b>Investive Gebarung</b>								
<b>SU 33</b>		<b>Summe Einzahlungen investive Gebarung</b>				<b>0,00</b>	<b>0,00</b>	<b>0,00</b>
<b>SU 34</b>		<b>Summe Auszahlungen investive Gebarung</b>				<b>0,00</b>	<b>0,00</b>	<b>0,00</b>
<b>SA SA2</b>		<b>Saldo (2) Geldfluss aus der Investiven Gebarung (33-34)</b>				<b>0,00</b>	<b>0,00</b>	<b>0,00</b>
<b>SA SA3</b>		<b>Saldo (3) Nettofinanzierungssaldo (SA1+SA2)</b>				<b>-12.861,78</b>	<b>-12.000,00</b>	<b>-861,78</b>
<b>Finanzierungstätigkeit</b>								
<b>SU 35</b>		<b>Summe Einzahlungen aus der Finanzierungstätigkeit</b>				<b>0,00</b>	<b>0,00</b>	<b>0,00</b>
<b>SU 36</b>		<b>Summe Auszahlungen aus der Finanzierungstätigkeit</b>				<b>0,00</b>	<b>0,00</b>	<b>0,00</b>
<b>SA SA4</b>		<b>Saldo (4) Geldfluss aus der Finanzierungstätigkeit (35-36)</b>				<b>0,00</b>	<b>0,00</b>	<b>0,00</b>
<b>SA SA5</b>		<b>Saldo (5) Geldfluss aus VA-wirksamer Gebarung (SA3+SA4)</b>				<b>-12.861,78</b>	<b>-12.000,00</b>	<b>-861,78</b>
<b>Verrechnung zw. operativer Gebarung und investiven Vorhaben</b>								
<b>SA SA51</b>		<b>Saldo Geldfluss aus operativer Gebarung für invest. Vorhaben</b>				<b>0,00</b>	<b>0,00</b>	<b>0,00</b>

**Rechnungsabschluss 2023****Detailnachweis RA / 640 Einrichtungen und Maßnahmen nach der Straßenverkehrsordnung - interne Vergütungen enthalten**

Fonds	Konto	Bezeichnung	ERA 2023	EVA 2023	Differenz	FRA 2023	FVA 2023	Differenz
<b>UA 640</b>		<b>Einrichtungen und Maßnahmen nach der Straßenverkehrsordnung</b>						
UA 640	SA0/SA1	SA (0) Nettoerg. (21-22) / SA (1) Geldfluss op. Geb. (31-32)	-12.988,28	-12.000,00	-988,28	-12.861,78	-12.000,00	-861,78
UA 640	SA00	Saldo (00) Nettoergebnis nach Haushaltsrücklagen (SA0+SA01)	-12.988,28	-12.000,00	-988,28			
UA 640	SA2	Saldo (2) Geldfluss aus der Investiven Gebarung (33-34)				0,00	0,00	0,00
UA 640	SA3	Saldo (3) Nettofinanzierungssaldo (SA1+SA2)				-12.861,78	-12.000,00	-861,78
UA 640	SA4	Saldo (4) Geldfluss aus der Finanzierungstätigkeit (35-36)				0,00	0,00	0,00
UA 640	SA5	Saldo (5) Geldfluss aus VA-wirksamer Gebarung (SA3+SA4)				-12.861,78	-12.000,00	-861,78
UA 640	SA51	Saldo Geldfluss aus operativer Gebarung für invest. Vorhaben				0,00	0,00	0,00

## Rechnungsabschluss 2023

### Detailnachweis RA / 649 Sonstige Einrichtungen und Maßnahmen - interne Vergütungen enthalten

Fonds	Konto	Bezeichnung	ERA 2023	EVA 2023	Differenz	FRA 2023	FVA 2023	Differenz
<b>Fonds 649000</b>		<b>Sonstige Einrichtungen u. Maßnahmen</b>						
<b>Operative Gebarung</b>								
649000	813000	Erträge aus der Aufl. von Investitionszuschüssen	105,23	200,00	-94,77	0,00	0,00	0,00
2	2127	Nicht finanzierungswirksamer Transferertrag	105,23	200,00	-94,77	0,00	0,00	0,00
<b>1</b>	<b>212/312</b>	<b>Erträge aus Transfers / Einzahlungen aus Transfers</b>	<b>105,23</b>	<b>200,00</b>	<b>-94,77</b>	<b>0,00</b>	<b>0,00</b>	<b>0,00</b>
<b>SU</b>	<b>21/31</b>	<b>Summe Erträge / Einzahlungen operative Gebarung</b>	<b>105,23</b>	<b>200,00</b>	<b>-94,77</b>	<b>0,00</b>	<b>0,00</b>	<b>0,00</b>
649000	614000	Instandhaltung von Gebäuden	0,00	500,00	-500,00	0,00	500,00	-500,00
2	2224/3224	Instandhaltung / Auszahlungen für Instandhaltung	0,00	500,00	-500,00	0,00	500,00	-500,00
649000	728000	Entgelte für sonstige Leistungen	1.106,72	0,00	1.106,72	1.106,72	0,00	1.106,72
2	2225/3225	Sonstiger Sachaufwand / Sonstige Auszahl. aus Sachaufwand	1.106,72	0,00	1.106,72	1.106,72	0,00	1.106,72
649000	680300	Planm. Afa Gebäude/Bauten	685,32	800,00	-114,68	0,00	0,00	0,00
2	2226/3226	Nicht finanz.wirks. Sachaufw. / Ausz. Inanspruchn.Haftungen	685,32	800,00	-114,68	0,00	0,00	0,00
<b>1</b>	<b>222/322</b>	<b>Sachaufwand / Auszahlungen aus Sachaufwand</b>	<b>1.792,04</b>	<b>1.300,00</b>	<b>492,04</b>	<b>1.106,72</b>	<b>500,00</b>	<b>606,72</b>
<b>SU</b>	<b>22/32</b>	<b>Summe Aufwendungen / Auszahlungen operative Gebarung</b>	<b>1.792,04</b>	<b>1.300,00</b>	<b>492,04</b>	<b>1.106,72</b>	<b>500,00</b>	<b>606,72</b>
<b>SA</b>	<b>SA0/SA1</b>	<b>SA (0) Nettoerg. (21-22) / SA (1) Geldfluss op. Geb. (31-32)</b>	<b>-1.686,81</b>	<b>-1.100,00</b>	<b>-586,81</b>	<b>-1.106,72</b>	<b>-500,00</b>	<b>-606,72</b>
<b>SA</b>	<b>SA01</b>	<b>Saldo (01) Haushaltsrücklagen (230-240)</b>	<b>0,00</b>	<b>0,00</b>	<b>0,00</b>			
<b>SA</b>	<b>SA00</b>	<b>Saldo (00) Nettoergebnis nach Haushaltsrücklagen (SA0+SA01)</b>	<b>-1.686,81</b>	<b>-1.100,00</b>	<b>-586,81</b>			
<b>Investive Gebarung</b>								
<b>SU</b>	<b>33</b>	<b>Summe Einzahlungen investive Gebarung</b>				<b>0,00</b>	<b>0,00</b>	<b>0,00</b>
<b>SU</b>	<b>34</b>	<b>Summe Auszahlungen investive Gebarung</b>				<b>0,00</b>	<b>0,00</b>	<b>0,00</b>
<b>SA</b>	<b>SA2</b>	<b>Saldo (2) Geldfluss aus der Investiven Gebarung (33-34)</b>				<b>0,00</b>	<b>0,00</b>	<b>0,00</b>
<b>SA</b>	<b>SA3</b>	<b>Saldo (3) Nettofinanzierungssaldo (SA1+SA2)</b>				<b>-1.106,72</b>	<b>-500,00</b>	<b>-606,72</b>
<b>Finanzierungstätigkeit</b>								
<b>SU</b>	<b>35</b>	<b>Summe Einzahlungen aus der Finanzierungstätigkeit</b>				<b>0,00</b>	<b>0,00</b>	<b>0,00</b>
<b>SU</b>	<b>36</b>	<b>Summe Auszahlungen aus der Finanzierungstätigkeit</b>				<b>0,00</b>	<b>0,00</b>	<b>0,00</b>

## Rechnungsabschluss 2023

### Detailnachweis RA / 649 Sonstige Einrichtungen und Maßnahmen - interne Vergütungen enthalten

Fonds	Konto	Bezeichnung	ERA 2023	EVA 2023	Differenz	FRA 2023	FVA 2023	Differenz
SA	SA4	Saldo (4) Geldfluss aus der Finanzierungstätigkeit (35-36)				0,00	0,00	0,00
SA	SA5	Saldo (5) Geldfluss aus VA-wirksamer Gebarung (SA3+SA4)				-1.106,72	-500,00	-606,72
<b>Verrechnung zw. operativer Gebarung und investiven Vorhaben</b>								
SA	SA51	Saldo Geldfluss aus operativer Gebarung für invest. Vorhaben				0,00	0,00	0,00
<b>UA 649</b>		<b>Sonstige Einrichtungen und Maßnahmen</b>						
UA 649	SA0/SA1	SA (0) Nettoerg. (21-22) / SA (1) Geldfluss op. Geb. (31-32)	-1.686,81	-1.100,00	-586,81	-1.106,72	-500,00	-606,72
UA 649	SA00	Saldo (00) Nettoergebnis nach Haushaltsrücklagen (SA0+SA01)	-1.686,81	-1.100,00	-586,81			
UA 649	SA2	Saldo (2) Geldfluss aus der Investiven Gebarung (33-34)				0,00	0,00	0,00
UA 649	SA3	Saldo (3) Nettofinanzierungssaldo (SA1+SA2)				-1.106,72	-500,00	-606,72
UA 649	SA4	Saldo (4) Geldfluss aus der Finanzierungstätigkeit (35-36)				0,00	0,00	0,00
UA 649	SA5	Saldo (5) Geldfluss aus VA-wirksamer Gebarung (SA3+SA4)				-1.106,72	-500,00	-606,72
UA 649	SA51	Saldo Geldfluss aus operativer Gebarung für invest. Vorhaben				0,00	0,00	0,00
<b>A 64</b>		<b>Straßenverkehr</b>						
A 64	SA0/SA1	SA (0) Nettoerg. (21-22) / SA (1) Geldfluss op. Geb. (31-32)	-14.675,09	-13.100,00	-1.575,09	-13.968,50	-12.500,00	-1.468,50
A 64	SA00	Saldo (00) Nettoergebnis nach Haushaltsrücklagen (SA0+SA01)	-14.675,09	-13.100,00	-1.575,09			
A 64	SA2	Saldo (2) Geldfluss aus der Investiven Gebarung (33-34)				0,00	0,00	0,00
A 64	SA3	Saldo (3) Nettofinanzierungssaldo (SA1+SA2)				-13.968,50	-12.500,00	-1.468,50
A 64	SA4	Saldo (4) Geldfluss aus der Finanzierungstätigkeit (35-36)				0,00	0,00	0,00
A 64	SA5	Saldo (5) Geldfluss aus VA-wirksamer Gebarung (SA3+SA4)				-13.968,50	-12.500,00	-1.468,50
A 64	SA51	Saldo Geldfluss aus operativer Gebarung für invest. Vorhaben				0,00	0,00	0,00

## Rechnungsabschluss 2023

### Detailnachweis RA / 690 Verkehr, Sonstiges - interne Vergütungen enthalten

Fonds	Konto	Bezeichnung	ERA 2023	EVA 2023	Differenz	FRA 2023	FVA 2023	Differenz
<b>Fonds 690000</b>		<b>OÖ Verkehrsverbund</b>						
<b>Operative Gebarung</b>								
<b>SU 21/31</b>		<b>Summe Erträge / Einzahlungen operative Gebarung</b>	<b>0,00</b>	<b>0,00</b>	<b>0,00</b>	<b>0,00</b>	<b>0,00</b>	<b>0,00</b>
690000	751000	Lfd. Transferz. an Länder	11.171,60	11.400,00	-228,40	11.171,60	11.400,00	-228,40
690000	751100	Lfd. Transferz. an Länder	23.396,00	24.000,00	-604,00	23.396,00	24.000,00	-604,00
2	2231/3231	Transferaufwand / -zahlungen an Träger des öffentl. Rechts	34.567,60	35.400,00	-832,40	34.567,60	35.400,00	-832,40
<b>1</b>	<b>223/323</b>	<b>Transferaufwand / Auszahlungen aus Transfers</b>	<b>34.567,60</b>	<b>35.400,00</b>	<b>-832,40</b>	<b>34.567,60</b>	<b>35.400,00</b>	<b>-832,40</b>
<b>SU 22/32</b>		<b>Summe Aufwendungen / Auszahlungen operative Gebarung</b>	<b>34.567,60</b>	<b>35.400,00</b>	<b>-832,40</b>	<b>34.567,60</b>	<b>35.400,00</b>	<b>-832,40</b>
<b>SA SA0/SA1</b>		<b>SA (0) Nettoerg. (21-22) / SA (1) Geldfluss op. Geb. (31-32)</b>	<b>-34.567,60</b>	<b>-35.400,00</b>	<b>832,40</b>	<b>-34.567,60</b>	<b>-35.400,00</b>	<b>832,40</b>
<b>SA SA01</b>		<b>Saldo (01) Haushaltsrücklagen (230-240)</b>	<b>0,00</b>	<b>0,00</b>	<b>0,00</b>			
<b>SA SA00</b>		<b>Saldo (00) Nettoergebnis nach Haushaltsrücklagen (SA0+SA01)</b>	<b>-34.567,60</b>	<b>-35.400,00</b>	<b>832,40</b>			
<b>Investive Gebarung</b>								
<b>SU 33</b>		<b>Summe Einzahlungen investive Gebarung</b>				<b>0,00</b>	<b>0,00</b>	<b>0,00</b>
<b>SU 34</b>		<b>Summe Auszahlungen investive Gebarung</b>				<b>0,00</b>	<b>0,00</b>	<b>0,00</b>
<b>SA SA2</b>		<b>Saldo (2) Geldfluss aus der Investiven Gebarung (33-34)</b>				<b>0,00</b>	<b>0,00</b>	<b>0,00</b>
<b>SA SA3</b>		<b>Saldo (3) Nettofinanzierungssaldo (SA1+SA2)</b>				<b>-34.567,60</b>	<b>-35.400,00</b>	<b>832,40</b>
<b>Finanzierungstätigkeit</b>								
<b>SU 35</b>		<b>Summe Einzahlungen aus der Finanzierungstätigkeit</b>				<b>0,00</b>	<b>0,00</b>	<b>0,00</b>
<b>SU 36</b>		<b>Summe Auszahlungen aus der Finanzierungstätigkeit</b>				<b>0,00</b>	<b>0,00</b>	<b>0,00</b>
<b>SA SA4</b>		<b>Saldo (4) Geldfluss aus der Finanzierungstätigkeit (35-36)</b>				<b>0,00</b>	<b>0,00</b>	<b>0,00</b>
<b>SA SA5</b>		<b>Saldo (5) Geldfluss aus VA-wirksamer Gebarung (SA3+SA4)</b>				<b>-34.567,60</b>	<b>-35.400,00</b>	<b>832,40</b>
<b>Verrechnung zw. operativer Gebarung und investiven Vorhaben</b>								
<b>SA SA51</b>		<b>Saldo Geldfluss aus operativer Gebarung für invest. Vorhaben</b>				<b>0,00</b>	<b>0,00</b>	<b>0,00</b>

## Rechnungsabschluss 2023

### Detailnachweis RA / 690 Verkehr, Sonstiges - interne Vergütungen enthalten

Fonds	Konto	Bezeichnung	ERA 2023	EVA 2023	Differenz	FRA 2023	FVA 2023	Differenz
<b>UA 690</b>		<b>Verkehr, Sonstiges</b>						
UA 690	SA0/SA1	SA (0) Nettoerg. (21-22) / SA (1) Geldfluss op. Geb. (31-32)	-34.567,60	-35.400,00	832,40	-34.567,60	-35.400,00	832,40
UA 690	SA00	Saldo (00) Nettoergebnis nach Haushaltsrücklagen (SA0+SA01)	-34.567,60	-35.400,00	832,40			
UA 690	SA2	Saldo (2) Geldfluss aus der Investiven Gebarung (33-34)				0,00	0,00	0,00
UA 690	SA3	Saldo (3) Nettofinanzierungssaldo (SA1+SA2)				-34.567,60	-35.400,00	832,40
UA 690	SA4	Saldo (4) Geldfluss aus der Finanzierungstätigkeit (35-36)				0,00	0,00	0,00
UA 690	SA5	Saldo (5) Geldfluss aus VA-wirksamer Gebarung (SA3+SA4)				-34.567,60	-35.400,00	832,40
UA 690	SA51	Saldo Geldfluss aus operativer Gebarung für invest. Vorhaben				0,00	0,00	0,00
<b>A 69</b>		<b>Verkehr, Sonstiges</b>						
A 69	SA0/SA1	SA (0) Nettoerg. (21-22) / SA (1) Geldfluss op. Geb. (31-32)	-34.567,60	-35.400,00	832,40	-34.567,60	-35.400,00	832,40
A 69	SA00	Saldo (00) Nettoergebnis nach Haushaltsrücklagen (SA0+SA01)	-34.567,60	-35.400,00	832,40			
A 69	SA2	Saldo (2) Geldfluss aus der Investiven Gebarung (33-34)				0,00	0,00	0,00
A 69	SA3	Saldo (3) Nettofinanzierungssaldo (SA1+SA2)				-34.567,60	-35.400,00	832,40
A 69	SA4	Saldo (4) Geldfluss aus der Finanzierungstätigkeit (35-36)				0,00	0,00	0,00
A 69	SA5	Saldo (5) Geldfluss aus VA-wirksamer Gebarung (SA3+SA4)				-34.567,60	-35.400,00	832,40
A 69	SA51	Saldo Geldfluss aus operativer Gebarung für invest. Vorhaben				0,00	0,00	0,00
<b>Gruppe 6</b>		<b>Straßen-und Wasserbau, Verkehr</b>						
Gruppe 6	SA0/SA1	SA (0) Nettoerg. (21-22) / SA (1) Geldfluss op. Geb. (31-32)	-349.603,19	-1.156.800,00	807.196,81	-364.898,84	-367.600,00	2.701,16
Gruppe 6	SA00	Saldo (00) Nettoergebnis nach Haushaltsrücklagen (SA0+SA01)	-267.329,91	-1.062.000,00	794.670,09			
Gruppe 6	SA2	Saldo (2) Geldfluss aus der Investiven Gebarung (33-34)				-832.767,57	-783.900,00	-48.867,57
Gruppe 6	SA3	Saldo (3) Nettofinanzierungssaldo (SA1+SA2)				-1.197.666,41	-1.151.500,00	-46.166,41
Gruppe 6	SA4	Saldo (4) Geldfluss aus der Finanzierungstätigkeit (35-36)				51.371,24	150.600,00	-99.228,76
Gruppe 6	SA5	Saldo (5) Geldfluss aus VA-wirksamer Gebarung (SA3+SA4)				-1.146.295,17	-1.000.900,00	-145.395,17
Gruppe 6	SA51	Saldo Geldfluss aus operativer Gebarung für invest. Vorhaben				0,00	0,00	0,00

## Rechnungsabschluss 2023

### Detailnachweis RA / 782 Wirtschaftspolitische Maßnahmen - interne Vergütungen enthalten

Fonds	Konto	Bezeichnung	ERA 2023	EVA 2023	Differenz	FRA 2023	FVA 2023	Differenz
<b>Fonds 782000</b>		<b>Wirtschaftspolitische Maßnahmen</b>						
<b>Operative Gebarung</b>								
SU	21/31	Summe Erträge / Einzahlungen operative Gebarung	0,00	0,00	0,00	0,00	0,00	0,00
782000	755000	Lfd. Transferz. an Unternehmungen	14.641,61	14.600,00	41,61	14.641,61	14.600,00	41,61
2	2233/3233	Transferaufwand / -zahlungen an Untern. (mit Finanzuntern.)	14.641,61	14.600,00	41,61	14.641,61	14.600,00	41,61
1	223/323	Transferaufwand / Auszahlungen aus Transfers	14.641,61	14.600,00	41,61	14.641,61	14.600,00	41,61
SU	22/32	Summe Aufwendungen / Auszahlungen operative Gebarung	14.641,61	14.600,00	41,61	14.641,61	14.600,00	41,61
SA	SA0/SA1	SA (0) Nettoerg. (21-22) / SA (1) Geldfluss op. Geb. (31-32)	-14.641,61	-14.600,00	-41,61	-14.641,61	-14.600,00	-41,61
SA	SA01	Saldo (01) Haushaltsrücklagen (230-240)	0,00	0,00	0,00			
SA	SA00	Saldo (00) Nettoergebnis nach Haushaltsrücklagen (SA0+SA01)	-14.641,61	-14.600,00	-41,61			
<b>Investive Gebarung</b>								
SU	33	Summe Einzahlungen investive Gebarung				0,00	0,00	0,00
SU	34	Summe Auszahlungen investive Gebarung				0,00	0,00	0,00
SA	SA2	Saldo (2) Geldfluss aus der Investiven Gebarung (33-34)				0,00	0,00	0,00
SA	SA3	Saldo (3) Nettofinanzierungssaldo (SA1+SA2)				-14.641,61	-14.600,00	-41,61
<b>Finanzierungstätigkeit</b>								
SU	35	Summe Einzahlungen aus der Finanzierungstätigkeit				0,00	0,00	0,00
SU	36	Summe Auszahlungen aus der Finanzierungstätigkeit				0,00	0,00	0,00
SA	SA4	Saldo (4) Geldfluss aus der Finanzierungstätigkeit (35-36)				0,00	0,00	0,00
SA	SA5	Saldo (5) Geldfluss aus VA-wirksamer Gebarung (SA3+SA4)				-14.641,61	-14.600,00	-41,61
<b>Verrechnung zw. operativer Gebarung und investiven Vorhaben</b>								
SA	SA51	Saldo Geldfluss aus operativer Gebarung für invest. Vorhaben				0,00	0,00	0,00



**Rechnungsabschluss 2023****Detailnachweis RA / 782 Wirtschaftspolitische Maßnahmen - interne Vergütungen enthalten**

Fonds	Konto	Bezeichnung	ERA 2023	EVA 2023	Differenz	FRA 2023	FVA 2023	Differenz
<b>UA 782</b>		<b>Wirtschaftspolitische Maßnahmen</b>						
UA 782	SA0/SA1	SA (0) Nettoerg. (21-22) / SA (1) Geldfluss op. Geb. (31-32)	-14.641,61	-14.600,00	-41,61	-14.641,61	-14.600,00	-41,61
UA 782	SA00	Saldo (00) Nettoergebnis nach Haushaltsrücklagen (SA0+SA01)	-14.641,61	-14.600,00	-41,61			
UA 782	SA2	Saldo (2) Geldfluss aus der Investiven Gebarung (33-34)				0,00	0,00	0,00
UA 782	SA3	Saldo (3) Nettofinanzierungssaldo (SA1+SA2)				-14.641,61	-14.600,00	-41,61
UA 782	SA4	Saldo (4) Geldfluss aus der Finanzierungstätigkeit (35-36)				0,00	0,00	0,00
UA 782	SA5	Saldo (5) Geldfluss aus VA-wirksamer Gebarung (SA3+SA4)				-14.641,61	-14.600,00	-41,61
UA 782	SA51	Saldo Geldfluss aus operativer Gebarung für invest. Vorhaben				0,00	0,00	0,00

## Rechnungsabschluss 2023

### Detailnachweis RA / 789 Sonstige Einrichtungen und Maßnahmen - interne Vergütungen enthalten

Fonds	Konto	Bezeichnung	ERA 2023	EVA 2023	Differenz	FRA 2023	FVA 2023	Differenz
<b>Fonds 789000</b>		<b>So. Einricht./Maßn. (Leader)</b>						
<b>Operative Gebarung</b>								
SU	21/31	Summe Erträge / Einzahlungen operative Gebarung	0,00	0,00	0,00	0,00	0,00	0,00
789000	757000	Lfd. Transferz. an priv. Organisationen	4.989,00	4.800,00	189,00	4.989,00	4.800,00	189,00
2	2234/3234	Transferaufwand / -zahlungen an Haush. & Org.o.Erwerbschar.	4.989,00	4.800,00	189,00	4.989,00	4.800,00	189,00
1	223/323	Transferaufwand / Auszahlungen aus Transfers	4.989,00	4.800,00	189,00	4.989,00	4.800,00	189,00
SU	22/32	Summe Aufwendungen / Auszahlungen operative Gebarung	4.989,00	4.800,00	189,00	4.989,00	4.800,00	189,00
SA	SA0/SA1	SA (0) Nettoerg. (21-22) / SA (1) Geldfluss op. Geb. (31-32)	-4.989,00	-4.800,00	-189,00	-4.989,00	-4.800,00	-189,00
SA	SA01	Saldo (01) Haushaltsrücklagen (230-240)	0,00	0,00	0,00			
SA	SA00	Saldo (00) Nettoergebnis nach Haushaltsrücklagen (SA0+SA01)	-4.989,00	-4.800,00	-189,00			
<b>Investive Gebarung</b>								
SU	33	Summe Einzahlungen investive Gebarung				0,00	0,00	0,00
SU	34	Summe Auszahlungen investive Gebarung				0,00	0,00	0,00
SA	SA2	Saldo (2) Geldfluss aus der Investiven Gebarung (33-34)				0,00	0,00	0,00
SA	SA3	Saldo (3) Nettofinanzierungssaldo (SA1+SA2)				-4.989,00	-4.800,00	-189,00
<b>Finanzierungstätigkeit</b>								
SU	35	Summe Einzahlungen aus der Finanzierungstätigkeit				0,00	0,00	0,00
SU	36	Summe Auszahlungen aus der Finanzierungstätigkeit				0,00	0,00	0,00
SA	SA4	Saldo (4) Geldfluss aus der Finanzierungstätigkeit (35-36)				0,00	0,00	0,00
SA	SA5	Saldo (5) Geldfluss aus VA-wirksamer Gebarung (SA3+SA4)				-4.989,00	-4.800,00	-189,00
<b>Verrechnung zw. operativer Gebarung und investiven Vorhaben</b>								
SA	SA51	Saldo Geldfluss aus operativer Gebarung für invest. Vorhaben				0,00	0,00	0,00

## Rechnungsabschluss 2023

### Detailnachweis RA / 789 Sonstige Einrichtungen und Maßnahmen - interne Vergütungen enthalten

Fonds	Konto	Bezeichnung	ERA 2023	EVA 2023	Differenz	FRA 2023	FVA 2023	Differenz
<b>UA 789</b>		<b>Sonstige Einrichtungen und Maßnahmen</b>						
UA 789	SA0/SA1	SA (0) Nettoerg. (21-22) / SA (1) Geldfluss op. Geb. (31-32)	-4.989,00	-4.800,00	-189,00	-4.989,00	-4.800,00	-189,00
UA 789	SA00	Saldo (00) Nettoergebnis nach Haushaltsrücklagen (SA0+SA01)	-4.989,00	-4.800,00	-189,00			
UA 789	SA2	Saldo (2) Geldfluss aus der Investiven Gebarung (33-34)				0,00	0,00	0,00
UA 789	SA3	Saldo (3) Nettofinanzierungssaldo (SA1+SA2)				-4.989,00	-4.800,00	-189,00
UA 789	SA4	Saldo (4) Geldfluss aus der Finanzierungstätigkeit (35-36)				0,00	0,00	0,00
UA 789	SA5	Saldo (5) Geldfluss aus VA-wirksamer Gebarung (SA3+SA4)				-4.989,00	-4.800,00	-189,00
UA 789	SA51	Saldo Geldfluss aus operativer Gebarung für invest. Vorhaben				0,00	0,00	0,00
<b>A 78</b>		<b>Förderung von Handel, Gewerbe und Industrie</b>						
A 78	SA0/SA1	SA (0) Nettoerg. (21-22) / SA (1) Geldfluss op. Geb. (31-32)	-19.630,61	-19.400,00	-230,61	-19.630,61	-19.400,00	-230,61
A 78	SA00	Saldo (00) Nettoergebnis nach Haushaltsrücklagen (SA0+SA01)	-19.630,61	-19.400,00	-230,61			
A 78	SA2	Saldo (2) Geldfluss aus der Investiven Gebarung (33-34)				0,00	0,00	0,00
A 78	SA3	Saldo (3) Nettofinanzierungssaldo (SA1+SA2)				-19.630,61	-19.400,00	-230,61
A 78	SA4	Saldo (4) Geldfluss aus der Finanzierungstätigkeit (35-36)				0,00	0,00	0,00
A 78	SA5	Saldo (5) Geldfluss aus VA-wirksamer Gebarung (SA3+SA4)				-19.630,61	-19.400,00	-230,61
A 78	SA51	Saldo Geldfluss aus operativer Gebarung für invest. Vorhaben				0,00	0,00	0,00
<b>Gruppe 7</b>		<b>Wirtschaftsförderung</b>						
Gruppe 7	SA0/SA1	SA (0) Nettoerg. (21-22) / SA (1) Geldfluss op. Geb. (31-32)	-19.630,61	-19.400,00	-230,61	-19.630,61	-19.400,00	-230,61
Gruppe 7	SA00	Saldo (00) Nettoergebnis nach Haushaltsrücklagen (SA0+SA01)	-19.630,61	-19.400,00	-230,61			
Gruppe 7	SA2	Saldo (2) Geldfluss aus der Investiven Gebarung (33-34)				0,00	0,00	0,00
Gruppe 7	SA3	Saldo (3) Nettofinanzierungssaldo (SA1+SA2)				-19.630,61	-19.400,00	-230,61
Gruppe 7	SA4	Saldo (4) Geldfluss aus der Finanzierungstätigkeit (35-36)				0,00	0,00	0,00
Gruppe 7	SA5	Saldo (5) Geldfluss aus VA-wirksamer Gebarung (SA3+SA4)				-19.630,61	-19.400,00	-230,61
Gruppe 7	SA51	Saldo Geldfluss aus operativer Gebarung für invest. Vorhaben				0,00	0,00	0,00

## Rechnungsabschluss 2023

### Detailnachweis RA / 812 WC-Anlagen - interne Vergütungen enthalten

Fonds	Konto	Bezeichnung	ERA 2023	EVA 2023	Differenz	FRA 2023	FVA 2023	Differenz
<b>Fonds 812000</b>		<b>WC-Anlagen</b>						
<b>Operative Gebarung</b>								
<b>SU 21/31</b>		<b>Summe Erträge / Einzahlungen operative Gebarung</b>	<b>0,00</b>	<b>0,00</b>	<b>0,00</b>	<b>0,00</b>	<b>0,00</b>	<b>0,00</b>
812000	454000	Reinigungsmittel	400,00	200,00	200,00	400,00	200,00	200,00
2	2221/3221	Gebrauchs- und Verbrauchsgüter, Handelswaren / Auszahlungen	400,00	200,00	200,00	400,00	200,00	200,00
812000	700100	Betriebskosten (KG)	351,29	300,00	51,29	351,29	300,00	51,29
2	2223/3223	Leasing- und Mietaufwand / Ausz. für Leasing- u. Mietaufwand	351,29	300,00	51,29	351,29	300,00	51,29
812000	711000	Gebühren für die Benützung gem. FAG	96,92	100,00	-3,08	96,92	100,00	-3,08
812000	720099	Vergütung Bauhof	0,00	100,00	-100,00	0,00	100,00	-100,00
812000	728000	Entgelte für sonstige Leistungen	829,04	1.200,00	-370,96	779,32	1.200,00	-420,68
2	2225/3225	Sonstiger Sachaufwand / Sonstige Auszahl. aus Sachaufwand	925,96	1.400,00	-474,04	876,24	1.400,00	-523,76
<b>1</b>	<b>222/322</b>	<b>Sachaufwand / Auszahlungen aus Sachaufwand</b>	<b>1.677,25</b>	<b>1.900,00</b>	<b>-222,75</b>	<b>1.627,53</b>	<b>1.900,00</b>	<b>-272,47</b>
812000	757000	Lfd. Transferz. an priv. Organisationen	800,00	900,00	-100,00	800,00	900,00	-100,00
2	2234/3234	Transferaufwand / -zahlungen an Haush. & Org.o.Erwerbschar.	800,00	900,00	-100,00	800,00	900,00	-100,00
<b>1</b>	<b>223/323</b>	<b>Transferaufwand / Auszahlungen aus Transfers</b>	<b>800,00</b>	<b>900,00</b>	<b>-100,00</b>	<b>800,00</b>	<b>900,00</b>	<b>-100,00</b>
<b>SU 22/32</b>		<b>Summe Aufwendungen / Auszahlungen operative Gebarung</b>	<b>2.477,25</b>	<b>2.800,00</b>	<b>-322,75</b>	<b>2.427,53</b>	<b>2.800,00</b>	<b>-372,47</b>
<b>SA SA0/SA1</b>		<b>SA (0) Nettoerg. (21-22) / SA (1) Geldfluss op. Geb. (31-32)</b>	<b>-2.477,25</b>	<b>-2.800,00</b>	<b>322,75</b>	<b>-2.427,53</b>	<b>-2.800,00</b>	<b>372,47</b>
<b>SA SA01</b>		<b>Saldo (01) Haushaltsrücklagen (230-240)</b>	<b>0,00</b>	<b>0,00</b>	<b>0,00</b>			
<b>SA SA00</b>		<b>Saldo (00) Nettoergebnis nach Haushaltsrücklagen (SA0+SA01)</b>	<b>-2.477,25</b>	<b>-2.800,00</b>	<b>322,75</b>			
<b>Investive Gebarung</b>								
<b>SU 33</b>		<b>Summe Einzahlungen investive Gebarung</b>				<b>0,00</b>	<b>0,00</b>	<b>0,00</b>
<b>SU 34</b>		<b>Summe Auszahlungen investive Gebarung</b>				<b>0,00</b>	<b>0,00</b>	<b>0,00</b>
<b>SA SA2</b>		<b>Saldo (2) Geldfluss aus der Investiven Gebarung (33-34)</b>				<b>0,00</b>	<b>0,00</b>	<b>0,00</b>
<b>SA SA3</b>		<b>Saldo (3) Nettofinanzierungssaldo (SA1+SA2)</b>				<b>-2.427,53</b>	<b>-2.800,00</b>	<b>372,47</b>
<b>Finanzierungstätigkeit</b>								

**Rechnungsabschluss 2023**  
**Detailnachweis RA / 812 WC-Anlagen - interne Vergütungen enthalten**

Fonds	Konto	Bezeichnung	ERA 2023	EVA 2023	Differenz	FRA 2023	FVA 2023	Differenz
SU	35	Summe Einzahlungen aus der Finanzierungstätigkeit				0,00	0,00	0,00
SU	36	Summe Auszahlungen aus der Finanzierungstätigkeit				0,00	0,00	0,00
SA	SA4	Saldo (4) Geldfluss aus der Finanzierungstätigkeit (35-36)				0,00	0,00	0,00
SA	SA5	Saldo (5) Geldfluss aus VA-wirksamer Gebarung (SA3+SA4)				-2.427,53	-2.800,00	372,47
<b>Verrechnung zw. operativer Gebarung und investiven Vorhaben</b>								
SA	SA51	Saldo Geldfluss aus operativer Gebarung für invest. Vorhaben				0,00	0,00	0,00
<b>UA 812</b>		<b>WC-Anlagen</b>						
UA 812	SA0/SA1	SA (0) Nettoerg. (21-22) / SA (1) Geldfluss op. Geb. (31-32)	-2.477,25	-2.800,00	322,75	-2.427,53	-2.800,00	372,47
UA 812	SA00	Saldo (00) Nettoergebnis nach Haushaltsrücklagen (SA0+SA01)	-2.477,25	-2.800,00	322,75			
UA 812	SA2	Saldo (2) Geldfluss aus der Investiven Gebarung (33-34)				0,00	0,00	0,00
UA 812	SA3	Saldo (3) Nettofinanzierungssaldo (SA1+SA2)				-2.427,53	-2.800,00	372,47
UA 812	SA4	Saldo (4) Geldfluss aus der Finanzierungstätigkeit (35-36)				0,00	0,00	0,00
UA 812	SA5	Saldo (5) Geldfluss aus VA-wirksamer Gebarung (SA3+SA4)				-2.427,53	-2.800,00	372,47
UA 812	SA51	Saldo Geldfluss aus operativer Gebarung für invest. Vorhaben				0,00	0,00	0,00

## Rechnungsabschluss 2023

### Detailnachweis RA / 814 Straßenreinigung - interne Vergütungen enthalten

Fonds	Konto	Bezeichnung	ERA 2023	EVA 2023	Differenz	FRA 2023	FVA 2023	Differenz
<b>Fonds 814000</b>		<b>Winterdienst</b>						
<b>Operative Gebarung</b>								
<b>SU 21/31</b>		<b>Summe Erträge / Einzahlungen operative Gebarung</b>	<b>0,00</b>	<b>0,00</b>	<b>0,00</b>	<b>0,00</b>	<b>0,00</b>	<b>0,00</b>
814000	400000	Geringwertige Wirtschaftsg. Anlageverm.	401,35	1.000,00	-598,65	401,35	1.000,00	-598,65
814000	455000	Chemische u. artverwandte Mittel	7.315,25	14.000,00	-6.684,75	15.445,59	14.000,00	1.445,59
2	2221/3221	Gebrauchs- und Verbrauchsgüter, Handelswaren / Auszahlungen	7.716,60	15.000,00	-7.283,40	15.846,94	15.000,00	846,94
814000	720000	Kostenbeiträge für Leistungen	16.272,00	16.300,00	-28,00	16.272,00	16.300,00	-28,00
814000	720099	Vergütung Bauhof	73.072,02	61.900,00	11.172,02	73.072,02	61.900,00	11.172,02
814000	728000	Entgelte für sonstige Leistungen	10.643,46	6.600,00	4.043,46	7.975,87	6.600,00	1.375,87
2	2225/3225	Sonstiger Sachaufwand / Sonstige Auszahl. aus Sachaufwand	99.987,48	84.800,00	15.187,48	97.319,89	84.800,00	12.519,89
<b>1</b>	<b>222/322</b>	<b>Sachaufwand / Auszahlungen aus Sachaufwand</b>	<b>107.704,08</b>	<b>99.800,00</b>	<b>7.904,08</b>	<b>113.166,83</b>	<b>99.800,00</b>	<b>13.366,83</b>
<b>SU 22/32</b>		<b>Summe Aufwendungen / Auszahlungen operative Gebarung</b>	<b>107.704,08</b>	<b>99.800,00</b>	<b>7.904,08</b>	<b>113.166,83</b>	<b>99.800,00</b>	<b>13.366,83</b>
<b>SA SA0/SA1</b>		<b>SA (0) Nettoerg. (21-22) / SA (1) Geldfluss op. Geb. (31-32)</b>	<b>-107.704,08</b>	<b>-99.800,00</b>	<b>-7.904,08</b>	<b>-113.166,83</b>	<b>-99.800,00</b>	<b>-13.366,83</b>
<b>SA SA01</b>		<b>Saldo (01) Haushaltsrücklagen (230-240)</b>	<b>0,00</b>	<b>0,00</b>	<b>0,00</b>			
<b>SA SA00</b>		<b>Saldo (00) Nettoergebnis nach Haushaltsrücklagen (SA0+SA01)</b>	<b>-107.704,08</b>	<b>-99.800,00</b>	<b>-7.904,08</b>			
<b>Investive Gebarung</b>								
<b>SU 33</b>		<b>Summe Einzahlungen investive Gebarung</b>				<b>0,00</b>	<b>0,00</b>	<b>0,00</b>
<b>SU 34</b>		<b>Summe Auszahlungen investive Gebarung</b>				<b>0,00</b>	<b>0,00</b>	<b>0,00</b>
<b>SA SA2</b>		<b>Saldo (2) Geldfluss aus der Investiven Gebarung (33-34)</b>				<b>0,00</b>	<b>0,00</b>	<b>0,00</b>
<b>SA SA3</b>		<b>Saldo (3) Nettofinanzierungssaldo (SA1+SA2)</b>				<b>-113.166,83</b>	<b>-99.800,00</b>	<b>-13.366,83</b>
<b>Finanzierungstätigkeit</b>								
<b>SU 35</b>		<b>Summe Einzahlungen aus der Finanzierungstätigkeit</b>				<b>0,00</b>	<b>0,00</b>	<b>0,00</b>
<b>SU 36</b>		<b>Summe Auszahlungen aus der Finanzierungstätigkeit</b>				<b>0,00</b>	<b>0,00</b>	<b>0,00</b>
<b>SA SA4</b>		<b>Saldo (4) Geldfluss aus der Finanzierungstätigkeit (35-36)</b>				<b>0,00</b>	<b>0,00</b>	<b>0,00</b>
<b>SA SA5</b>		<b>Saldo (5) Geldfluss aus VA-wirksamer Gebarung (SA3+SA4)</b>				<b>-113.166,83</b>	<b>-99.800,00</b>	<b>-13.366,83</b>

**Rechnungsabschluss 2023**  
**Detailnachweis RA / 814 Straßenreinigung - interne Vergütungen enthalten**

Fonds	Konto	Bezeichnung	ERA 2023	EVA 2023	Differenz	FRA 2023	FVA 2023	Differenz
<b>Verrechnung zw. operativer Gebarung und investiven Vorhaben</b>								
SA	SA51	Saldo Geldfluss aus operativer Gebarung für invest. Vorhaben				0,00	0,00	0,00
<b>UA 814</b>		<b>Straßenreinigung</b>						
UA 814	SA0/SA1	SA (0) Nettoerg. (21-22) / SA (1) Geldfluss op. Geb. (31-32)	-107.704,08	-99.800,00	-7.904,08	-113.166,83	-99.800,00	-13.366,83
UA 814	SA00	Saldo (00) Nettoergebnis nach Haushaltsrücklagen (SA0+SA01)	-107.704,08	-99.800,00	-7.904,08			
UA 814	SA2	Saldo (2) Geldfluss aus der Investiven Gebarung (33-34)				0,00	0,00	0,00
UA 814	SA3	Saldo (3) Nettofinanzierungssaldo (SA1+SA2)				-113.166,83	-99.800,00	-13.366,83
UA 814	SA4	Saldo (4) Geldfluss aus der Finanzierungstätigkeit (35-36)				0,00	0,00	0,00
UA 814	SA5	Saldo (5) Geldfluss aus VA-wirksamer Gebarung (SA3+SA4)				-113.166,83	-99.800,00	-13.366,83
UA 814	SA51	Saldo Geldfluss aus operativer Gebarung für invest. Vorhaben				0,00	0,00	0,00

## Rechnungsabschluss 2023

## Detailnachweis RA / 815 Park- und Gartenanlagen, Kinderspielplätze - interne Vergütungen enthalten

Fonds	Konto	Bezeichnung	ERA 2023	EVA 2023	Differenz	FRA 2023	FVA 2023	Differenz
<b>Fonds 815000</b>		<b>Freizeitanlage St. Marien</b>						
<b>Operative Gebarung</b>								
815000	813000	Erträge aus der Aufl. von Investitionszuschüssen	4.554,80	3.900,00	654,80	0,00	0,00	0,00
2	2127	Nicht finanzierungswirksamer Transferertrag	4.554,80	3.900,00	654,80	0,00	0,00	0,00
<b>1</b>	<b>212/312</b>	<b>Erträge aus Transfers / Einzahlungen aus Transfers</b>	<b>4.554,80</b>	<b>3.900,00</b>	<b>654,80</b>	<b>0,00</b>	<b>0,00</b>	<b>0,00</b>
<b>SU</b>	<b>21/31</b>	<b>Summe Erträge / Einzahlungen operative Gebarung</b>	<b>4.554,80</b>	<b>3.900,00</b>	<b>654,80</b>	<b>0,00</b>	<b>0,00</b>	<b>0,00</b>
815000	400000	Geringwertige Wirtschaftsg. Anlageverm.	0,00	300,00	-300,00	0,00	300,00	-300,00
2	2221/3221	Gebrauchs- und Verbrauchsgüter, Handelswaren / Auszahlungen	0,00	300,00	-300,00	0,00	300,00	-300,00
815000	700000	Mietzinse	6.547,93	6.100,00	447,93	6.547,93	6.100,00	447,93
2	2223/3223	Leasing- und Mietaufwand / Ausz. für Leasing- u. Mietaufwand	6.547,93	6.100,00	447,93	6.547,93	6.100,00	447,93
815000	613000	Instandhaltung von Grundstückseinricht.	2.890,80	3.000,00	-109,20	2.890,80	3.000,00	-109,20
2	2224/3224	Instandhaltung / Auszahlungen für Instandhaltung	2.890,80	3.000,00	-109,20	2.890,80	3.000,00	-109,20
815000	720099	Vergütung Bauhof	12.730,00	15.000,00	-2.270,00	12.730,00	15.000,00	-2.270,00
815000	728000	Entgelte für sonstige Leistungen	358,38	1.000,00	-641,62	86,40	1.000,00	-913,60
2	2225/3225	Sonstiger Sachaufwand / Sonstige Auszahl. aus Sachaufwand	13.088,38	16.000,00	-2.911,62	12.816,40	16.000,00	-3.183,60
815000	680200	Planm. Afa Grundstückseinrichtungen/Infrastruktur	5.625,35	3.000,00	2.625,35	0,00	0,00	0,00
2	2226/3226	Nicht finanz.wirks. Sachaufw. / Ausz. Inanspruchn.Haftungen	5.625,35	3.000,00	2.625,35	0,00	0,00	0,00
<b>1</b>	<b>222/322</b>	<b>Sachaufwand / Auszahlungen aus Sachaufwand</b>	<b>28.152,46</b>	<b>28.400,00</b>	<b>-247,54</b>	<b>22.255,13</b>	<b>25.400,00</b>	<b>-3.144,87</b>
<b>SU</b>	<b>22/32</b>	<b>Summe Aufwendungen / Auszahlungen operative Gebarung</b>	<b>28.152,46</b>	<b>28.400,00</b>	<b>-247,54</b>	<b>22.255,13</b>	<b>25.400,00</b>	<b>-3.144,87</b>
<b>SA</b>	<b>SA0/SA1</b>	<b>SA (0) Nettoerg. (21-22) / SA (1) Geldfluss op. Geb. (31-32)</b>	<b>-23.597,66</b>	<b>-24.500,00</b>	<b>902,34</b>	<b>-22.255,13</b>	<b>-25.400,00</b>	<b>3.144,87</b>
<b>SA</b>	<b>SA01</b>	<b>Saldo (01) Haushaltsrücklagen (230-240)</b>	<b>0,00</b>	<b>0,00</b>	<b>0,00</b>			
<b>SA</b>	<b>SA00</b>	<b>Saldo (00) Nettoergebnis nach Haushaltsrücklagen (SA0+SA01)</b>	<b>-23.597,66</b>	<b>-24.500,00</b>	<b>902,34</b>			
<b>Investive Gebarung</b>								
<b>SU</b>	<b>33</b>	<b>Summe Einzahlungen investive Gebarung</b>				<b>0,00</b>	<b>0,00</b>	<b>0,00</b>
<b>SU</b>	<b>34</b>	<b>Summe Auszahlungen investive Gebarung</b>				<b>0,00</b>	<b>0,00</b>	<b>0,00</b>



## Rechnungsabschluss 2023

## Detailnachweis RA / 815 Park- und Gartenanlagen, Kinderspielplätze - interne Vergütungen enthalten

Fonds	Konto	Bezeichnung	ERA 2023	EVA 2023	Differenz	FRA 2023	FVA 2023	Differenz
SA	SA2	Saldo (2) Geldfluss aus der Investiven Gebarung (33-34)				0,00	0,00	0,00
SA	SA3	Saldo (3) Nettofinanzierungssaldo (SA1+SA2)				-22.255,13	-25.400,00	3.144,87
<b>Finanzierungstätigkeit</b>								
SU	35	Summe Einzahlungen aus der Finanzierungstätigkeit				0,00	0,00	0,00
SU	36	Summe Auszahlungen aus der Finanzierungstätigkeit				0,00	0,00	0,00
SA	SA4	Saldo (4) Geldfluss aus der Finanzierungstätigkeit (35-36)				0,00	0,00	0,00
SA	SA5	Saldo (5) Geldfluss aus VA-wirksamer Gebarung (SA3+SA4)				-22.255,13	-25.400,00	3.144,87
<b>Verrechnung zw. operativer Gebarung und investiven Vorhaben</b>								
SA	SA51	Saldo Geldfluss aus operativer Gebarung für invest. Vorhaben				0,00	0,00	0,00
<b>Fonds 815100 Spielplätze (allgemein)</b>								
<b>Operative Gebarung</b>								
SU	21/31	Summe Erträge / Einzahlungen operative Gebarung	0,00	0,00	0,00	0,00	0,00	0,00
815100	400000	Geringwertige Wirtschaftsg. Anlageverm.	205,23	0,00	205,23	205,23	0,00	205,23
2	2221/3221	Gebrauchs- und Verbrauchsgüter, Handelswaren / Auszahlungen	205,23	0,00	205,23	205,23	0,00	205,23
815100	700000	Mietzinse	769,09	700,00	69,09	769,09	700,00	69,09
2	2223/3223	Leasing- und Mietaufwand / Ausz. für Leasing- u. Mietaufwand	769,09	700,00	69,09	769,09	700,00	69,09
815100	613000	Instandhaltung von Grundstückseinricht.	88,84	300,00	-211,16	88,84	300,00	-211,16
2	2224/3224	Instandhaltung / Auszahlungen für Instandhaltung	88,84	300,00	-211,16	88,84	300,00	-211,16
815100	711000	Gebühren für die Benützung gem. FAG	168,00	200,00	-32,00	168,00	200,00	-32,00
815100	720099	Vergütung Bauhof	1.795,00	3.000,00	-1.205,00	1.795,00	3.000,00	-1.205,00
815100	728000	Entgelte für sonstige Leistungen	172,80	0,00	172,80	172,80	0,00	172,80
2	2225/3225	Sonstiger Sachaufwand / Sonstige Auszahl. aus Sachaufwand	2.135,80	3.200,00	-1.064,20	2.135,80	3.200,00	-1.064,20
815100	680200	Planm. Afa Grundstückseinrichtungen/Infrastruktur	1.161,86	0,00	1.161,86	0,00	0,00	0,00
2	2226/3226	Nicht finanz.wirks. Sachaufw. / Ausz. Inanspruchn.Haftungen	1.161,86	0,00	1.161,86	0,00	0,00	0,00
1	222/322	<b>Sachaufwand / Auszahlungen aus Sachaufwand</b>	<b>4.360,82</b>	<b>4.200,00</b>	<b>160,82</b>	<b>3.198,96</b>	<b>4.200,00</b>	<b>-1.001,04</b>

## Rechnungsabschluss 2023

## Detailnachweis RA / 815 Park- und Gartenanlagen, Kinderspielplätze - interne Vergütungen enthalten

Fonds	Konto	Bezeichnung	ERA 2023	EVA 2023	Differenz	FRA 2023	FVA 2023	Differenz
815100	650000	Zinsen für Finanzschulden	1.287,94	1.300,00	-12,06	1.287,94	1.300,00	-12,06
2	2241/3241	Aufwendungen / Auszahlungen für Zinsen	1.287,94	1.300,00	-12,06	1.287,94	1.300,00	-12,06
<b>1</b>	<b>224/324</b>	<b>Finanzaufwand / Auszahlungen aus Finanzaufwand</b>	<b>1.287,94</b>	<b>1.300,00</b>	<b>-12,06</b>	<b>1.287,94</b>	<b>1.300,00</b>	<b>-12,06</b>
<b>SU</b>	<b>22/32</b>	<b>Summe Aufwendungen / Auszahlungen operative Gebarung</b>	<b>5.648,76</b>	<b>5.500,00</b>	<b>148,76</b>	<b>4.486,90</b>	<b>5.500,00</b>	<b>-1.013,10</b>
<b>SA</b>	<b>SA0/SA1</b>	<b>SA (0) Nettoerg. (21-22) / SA (1) Geldfluss op. Geb. (31-32)</b>	<b>-5.648,76</b>	<b>-5.500,00</b>	<b>-148,76</b>	<b>-4.486,90</b>	<b>-5.500,00</b>	<b>1.013,10</b>
<b>SA</b>	<b>SA01</b>	<b>Saldo (01) Haushaltsrücklagen (230-240)</b>	<b>0,00</b>	<b>0,00</b>	<b>0,00</b>			
<b>SA</b>	<b>SA00</b>	<b>Saldo (00) Nettoergebnis nach Haushaltsrücklagen (SA0+SA01)</b>	<b>-5.648,76</b>	<b>-5.500,00</b>	<b>-148,76</b>			
<b>Investive Gebarung</b>								
<b>SU</b>	<b>33</b>	<b>Summe Einzahlungen investive Gebarung</b>				<b>0,00</b>	<b>0,00</b>	<b>0,00</b>
<b>SU</b>	<b>34</b>	<b>Summe Auszahlungen investive Gebarung</b>				<b>0,00</b>	<b>0,00</b>	<b>0,00</b>
<b>SA</b>	<b>SA2</b>	<b>Saldo (2) Geldfluss aus der Investiven Gebarung (33-34)</b>				<b>0,00</b>	<b>0,00</b>	<b>0,00</b>
<b>SA</b>	<b>SA3</b>	<b>Saldo (3) Nettofinanzierungssaldo (SA1+SA2)</b>				<b>-4.486,90</b>	<b>-5.500,00</b>	<b>1.013,10</b>
<b>Finanzierungstätigkeit</b>								
<b>SU</b>	<b>35</b>	<b>Summe Einzahlungen aus der Finanzierungstätigkeit</b>				<b>0,00</b>	<b>0,00</b>	<b>0,00</b>
815100	346000	Investitionsdarlehen von Finanz.unt.				4.603,61	4.700,00	-96,39
2	3614	Auszahlungen aus Finanzschulden				4.603,61	4.700,00	-96,39
<b>1</b>	<b>361</b>	<b>Auszahlungen aus der Tilgung von Finanzschulden</b>				<b>4.603,61</b>	<b>4.700,00</b>	<b>-96,39</b>
<b>SU</b>	<b>36</b>	<b>Summe Auszahlungen aus der Finanzierungstätigkeit</b>				<b>4.603,61</b>	<b>4.700,00</b>	<b>-96,39</b>
<b>SA</b>	<b>SA4</b>	<b>Saldo (4) Geldfluss aus der Finanzierungstätigkeit (35-36)</b>				<b>-4.603,61</b>	<b>-4.700,00</b>	<b>96,39</b>
<b>SA</b>	<b>SA5</b>	<b>Saldo (5) Geldfluss aus VA-wirksamer Gebarung (SA3+SA4)</b>				<b>-9.090,51</b>	<b>-10.200,00</b>	<b>1.109,49</b>
<b>Verrechnung zw. operativer Gebarung und investiven Vorhaben</b>								
<b>SA</b>	<b>SA51</b>	<b>Saldo Geldfluss aus operativer Gebarung für invest. Vorhaben</b>				<b>0,00</b>	<b>0,00</b>	<b>0,00</b>
<b>Fonds 815200</b>	<b>Freizeitanlage Weichstetten</b>							
<b>Operative Gebarung</b>								

## Rechnungsabschluss 2023

## Detailnachweis RA / 815 Park- und Gartenanlagen, Kinderspielplätze - interne Vergütungen enthalten

Fonds	Konto	Bezeichnung	ERA 2023	EVA 2023	Differenz	FRA 2023	FVA 2023	Differenz
815200	813000	Erträge aus der Aufl. von Investitionszuschüssen	766,75	800,00	-33,25	0,00	0,00	0,00
2	2127	Nicht finanzierungswirksamer Transferertrag	766,75	800,00	-33,25	0,00	0,00	0,00
<b>1</b>	<b>212/312</b>	<b>Erträge aus Transfers / Einzahlungen aus Transfers</b>	<b>766,75</b>	<b>800,00</b>	<b>-33,25</b>	<b>0,00</b>	<b>0,00</b>	<b>0,00</b>
<b>SU</b>	<b>21/31</b>	<b>Summe Erträge / Einzahlungen operative Gebarung</b>	<b>766,75</b>	<b>800,00</b>	<b>-33,25</b>	<b>0,00</b>	<b>0,00</b>	<b>0,00</b>
815200	400000	Geringwertige Wirtschaftsg. Anlageverm.	356,83	300,00	56,83	356,83	300,00	56,83
815200	454000	Reinigungsmittel	0,00	100,00	-100,00	0,00	100,00	-100,00
2	2221/3221	Gebrauchs- und Verbrauchsgüter, Handelswaren / Auszahlungen	356,83	400,00	-43,17	356,83	400,00	-43,17
815200	600000	Energiebezüge	127,92	300,00	-172,08	127,92	300,00	-172,08
2	2222/3222	Verwaltungs- und Betriebsaufwand / Auszahlungen	127,92	300,00	-172,08	127,92	300,00	-172,08
815200	700000	Mietzinse	6.021,45	5.600,00	421,45	6.021,45	5.600,00	421,45
2	2223/3223	Leasing- und Mietaufwand / Ausz. für Leasing- u. Mietaufwand	6.021,45	5.600,00	421,45	6.021,45	5.600,00	421,45
815200	613000	Instandhaltung von Grundstückseinricht.	3.220,29	3.000,00	220,29	3.220,29	3.000,00	220,29
2	2224/3224	Instandhaltung / Auszahlungen für Instandhaltung	3.220,29	3.000,00	220,29	3.220,29	3.000,00	220,29
815200	711000	Gebühren für die Benützung gem. FAG	462,45	500,00	-37,55	462,45	500,00	-37,55
815200	720099	Vergütung Bauhof	12.186,25	7.000,00	5.186,25	12.186,25	7.000,00	5.186,25
815200	728000	Entgelte für sonstige Leistungen	86,40	1.000,00	-913,60	86,40	1.000,00	-913,60
2	2225/3225	Sonstiger Sachaufwand / Sonstige Auszahl. aus Sachaufwand	12.735,10	8.500,00	4.235,10	12.735,10	8.500,00	4.235,10
815200	680200	Planm. Afa Grundstückseinrichtungen/Infrastruktur	1.366,99	1.000,00	366,99	0,00	0,00	0,00
815200	680300	Planm. Afa Gebäude/Bauten	528,43	0,00	528,43	0,00	0,00	0,00
2	2226/3226	Nicht finanz.wirks. Sachaufw. / Ausz. Inanspruchn.Haftungen	1.895,42	1.000,00	895,42	0,00	0,00	0,00
<b>1</b>	<b>222/322</b>	<b>Sachaufwand / Auszahlungen aus Sachaufwand</b>	<b>24.357,01</b>	<b>18.800,00</b>	<b>5.557,01</b>	<b>22.461,59</b>	<b>17.800,00</b>	<b>4.661,59</b>
<b>SU</b>	<b>22/32</b>	<b>Summe Aufwendungen / Auszahlungen operative Gebarung</b>	<b>24.357,01</b>	<b>18.800,00</b>	<b>5.557,01</b>	<b>22.461,59</b>	<b>17.800,00</b>	<b>4.661,59</b>
<b>SA</b>	<b>SA0/SA1</b>	<b>SA (0) Nettoerg. (21-22) / SA (1) Geldfluss op. Geb. (31-32)</b>	<b>-23.590,26</b>	<b>-18.000,00</b>	<b>-5.590,26</b>	<b>-22.461,59</b>	<b>-17.800,00</b>	<b>-4.661,59</b>
<b>SA</b>	<b>SA01</b>	<b>Saldo (01) Haushaltsrücklagen (230-240)</b>	<b>0,00</b>	<b>0,00</b>	<b>0,00</b>			
<b>SA</b>	<b>SA00</b>	<b>Saldo (00) Nettoergebnis nach Haushaltsrücklagen (SA0+SA01)</b>	<b>-23.590,26</b>	<b>-18.000,00</b>	<b>-5.590,26</b>			

## Investive Gebarung

## Rechnungsabschluss 2023

## Detailnachweis RA / 815 Park- und Gartenanlagen, Kinderspielplätze - interne Vergütungen enthalten

Fonds	Konto	Bezeichnung	ERA 2023	EVA 2023	Differenz	FRA 2023	FVA 2023	Differenz
<b>SU 33</b>		<b>Summe Einzahlungen investive Gebarung</b>				<b>0,00</b>	<b>0,00</b>	<b>0,00</b>
815200	010000	Gebäude				6.259,91	6.300,00	-40,09
2	3413	Auszahlungen für den Erwerb von Gebäuden und Bauten				6.259,91	6.300,00	-40,09
<b>1</b>	<b>341</b>	<b>Auszahlungen aus der Investitionstätigkeit</b>				<b>6.259,91</b>	<b>6.300,00</b>	<b>-40,09</b>
<b>SU 34</b>		<b>Summe Auszahlungen investive Gebarung</b>				<b>6.259,91</b>	<b>6.300,00</b>	<b>-40,09</b>
<b>SA SA2</b>		<b>Saldo (2) Geldfluss aus der Investiven Gebarung (33-34)</b>				<b>-6.259,91</b>	<b>-6.300,00</b>	<b>40,09</b>
<b>SA SA3</b>		<b>Saldo (3) Nettofinanzierungssaldo (SA1+SA2)</b>				<b>-28.721,50</b>	<b>-24.100,00</b>	<b>-4.621,50</b>
<b>Finanzierungstätigkeit</b>								
<b>SU 35</b>		<b>Summe Einzahlungen aus der Finanzierungstätigkeit</b>				<b>0,00</b>	<b>0,00</b>	<b>0,00</b>
<b>SU 36</b>		<b>Summe Auszahlungen aus der Finanzierungstätigkeit</b>				<b>0,00</b>	<b>0,00</b>	<b>0,00</b>
<b>SA SA4</b>		<b>Saldo (4) Geldfluss aus der Finanzierungstätigkeit (35-36)</b>				<b>0,00</b>	<b>0,00</b>	<b>0,00</b>
<b>SA SA5</b>		<b>Saldo (5) Geldfluss aus VA-wirksamer Gebarung (SA3+SA4)</b>				<b>-28.721,50</b>	<b>-24.100,00</b>	<b>-4.621,50</b>
<b>Verrechnung zw. operativer Gebarung und investiven Vorhaben</b>								
<b>SA SA51</b>		<b>Saldo Geldfluss aus operativer Gebarung für invest. Vorhaben</b>				<b>0,00</b>	<b>0,00</b>	<b>0,00</b>
<b>Fonds 815300 Freizeitanlage Nöstlbach</b>								
<b>Operative Gebarung</b>								
815300	813000	Erträge aus der Aufl. von Investitionszuschüssen	4.173,62	4.300,00	-126,38	0,00	0,00	0,00
2	2127	Nicht finanzierungswirksamer Transferertrag	4.173,62	4.300,00	-126,38	0,00	0,00	0,00
<b>1</b>	<b>212/312</b>	<b>Erträge aus Transfers / Einzahlungen aus Transfers</b>	<b>4.173,62</b>	<b>4.300,00</b>	<b>-126,38</b>	<b>0,00</b>	<b>0,00</b>	<b>0,00</b>
<b>SU 21/31</b>		<b>Summe Erträge / Einzahlungen operative Gebarung</b>	<b>4.173,62</b>	<b>4.300,00</b>	<b>-126,38</b>	<b>0,00</b>	<b>0,00</b>	<b>0,00</b>
815300	400000	Geringwertige Wirtschaftsg. Anlageverm.	205,23	300,00	-94,77	205,23	300,00	-94,77
2	2221/3221	Gebrauchs- und Verbrauchsgüter, Handelswaren / Auszahlungen	205,23	300,00	-94,77	205,23	300,00	-94,77
815300	613000	Instandhaltung von Grundstückseinricht.	2.979,64	3.000,00	-20,36	2.979,64	3.000,00	-20,36
2	2224/3224	Instandhaltung / Auszahlungen für Instandhaltung	2.979,64	3.000,00	-20,36	2.979,64	3.000,00	-20,36
815300	720099	Vergütung Bauhof	4.114,65	5.000,00	-885,35	4.114,65	5.000,00	-885,35

## Rechnungsabschluss 2023

## Detailnachweis RA / 815 Park- und Gartenanlagen, Kinderspielplätze - interne Vergütungen enthalten

Fonds	Konto	Bezeichnung	ERA 2023	EVA 2023	Differenz	FRA 2023	FVA 2023	Differenz
815300	728000	Entgelte für sonstige Leistungen	86,40	1.000,00	-913,60	86,40	1.000,00	-913,60
2	2225/3225	Sonstiger Sachaufwand / Sonstige Auszahl. aus Sachaufwand	4.201,05	6.000,00	-1.798,95	4.201,05	6.000,00	-1.798,95
815300	680200	Planm. Afa Grundstückseinrichtungen/Infrastruktur	7.001,17	6.500,00	501,17	0,00	0,00	0,00
2	2226/3226	Nicht finanz.wirks. Sachaufw. / Ausz. Inanspruchn.Haftungen	7.001,17	6.500,00	501,17	0,00	0,00	0,00
1	222/322	<b>Sachaufwand / Auszahlungen aus Sachaufwand</b>	<b>14.387,09</b>	<b>15.800,00</b>	<b>-1.412,91</b>	<b>7.385,92</b>	<b>9.300,00</b>	<b>-1.914,08</b>
SU	22/32	<b>Summe Aufwendungen / Auszahlungen operative Gebarung</b>	<b>14.387,09</b>	<b>15.800,00</b>	<b>-1.412,91</b>	<b>7.385,92</b>	<b>9.300,00</b>	<b>-1.914,08</b>
SA	SA0/SA1	<b>SA (0) Nettoerg. (21-22) / SA (1) Geldfluss op. Geb. (31-32)</b>	<b>-10.213,47</b>	<b>-11.500,00</b>	<b>1.286,53</b>	<b>-7.385,92</b>	<b>-9.300,00</b>	<b>1.914,08</b>
SA	SA01	Saldo (01) Haushaltsrücklagen (230-240)	0,00	0,00	0,00			
SA	SA00	Saldo (00) Nettoergebnis nach Haushaltsrücklagen (SA0+SA01)	-10.213,47	-11.500,00	1.286,53			
<b>Investive Gebarung</b>								
SU	33	Summe Einzahlungen investive Gebarung				0,00	0,00	0,00
SU	34	Summe Auszahlungen investive Gebarung				0,00	0,00	0,00
SA	SA2	Saldo (2) Geldfluss aus der Investiven Gebarung (33-34)				0,00	0,00	0,00
SA	SA3	Saldo (3) Nettofinanzierungssaldo (SA1+SA2)				-7.385,92	-9.300,00	1.914,08
<b>Finanzierungstätigkeit</b>								
SU	35	Summe Einzahlungen aus der Finanzierungstätigkeit				0,00	0,00	0,00
SU	36	Summe Auszahlungen aus der Finanzierungstätigkeit				0,00	0,00	0,00
SA	SA4	Saldo (4) Geldfluss aus der Finanzierungstätigkeit (35-36)				0,00	0,00	0,00
SA	SA5	Saldo (5) Geldfluss aus VA-wirksamer Gebarung (SA3+SA4)				-7.385,92	-9.300,00	1.914,08
<b>Verrechnung zw. operativer Gebarung und investiven Vorhaben</b>								
SA	SA51	Saldo Geldfluss aus operativer Gebarung für invest. Vorhaben				0,00	0,00	0,00
<b>Fonds 815400 Relaunch Spielplätze</b>								
<b>Operative Gebarung</b>								
SU	21/31	Summe Erträge / Einzahlungen operative Gebarung	0,00	0,00	0,00	0,00	0,00	0,00

## Rechnungsabschluss 2023

## Detailnachweis RA / 815 Park- und Gartenanlagen, Kinderspielplätze - interne Vergütungen enthalten

Fonds	Konto	Bezeichnung	ERA 2023	EVA 2023	Differenz	FRA 2023	FVA 2023	Differenz
SU	22/32	Summe Aufwendungen / Auszahlungen operative Gebarung	0,00	0,00	0,00	0,00	0,00	0,00
SA	SA0/SA1	SA (0) Nettoerg. (21-22) / SA (1) Geldfluss op. Geb. (31-32)	0,00	0,00	0,00	0,00	0,00	0,00
SA	SA01	Saldo (01) Haushaltsrücklagen (230-240)	0,00	0,00	0,00			
SA	SA00	Saldo (00) Nettoergebnis nach Haushaltsrücklagen (SA0+SA01)	0,00	0,00	0,00			
<b>Investive Gebarung</b>								
815400	307000	Kap.transf. von p. Hh. und pr. Org.o.Erwerbsz.ua				7.000,00	7.000,00	0,00
2	3334	Kapitaltransferzahl. von Haush. und Org. o. Erwerbscharakter				7.000,00	7.000,00	0,00
1	333	<b>Einzahlungen aus Kapitaltransfers</b>				<b>7.000,00</b>	<b>7.000,00</b>	<b>0,00</b>
SU	33	<b>Summe Einzahlungen investive Gebarung</b>				<b>7.000,00</b>	<b>7.000,00</b>	<b>0,00</b>
815400	006000	Sonstige Grundstückseinrichtungen				54.589,86	55.900,00	-1.310,14
2	3412	Ausz. für den Erwerb von Grundstücken & Grundstückseinricht.				54.589,86	55.900,00	-1.310,14
1	341	<b>Auszahlungen aus der Investitionstätigkeit</b>				<b>54.589,86</b>	<b>55.900,00</b>	<b>-1.310,14</b>
SU	34	<b>Summe Auszahlungen investive Gebarung</b>				<b>54.589,86</b>	<b>55.900,00</b>	<b>-1.310,14</b>
SA	SA2	Saldo (2) Geldfluss aus der Investiven Gebarung (33-34)				<b>-47.589,86</b>	<b>-48.900,00</b>	<b>1.310,14</b>
SA	SA3	Saldo (3) Nettofinanzierungssaldo (SA1+SA2)				<b>-47.589,86</b>	<b>-48.900,00</b>	<b>1.310,14</b>
<b>Finanzierungstätigkeit</b>								
SU	35	Summe Einzahlungen aus der Finanzierungstätigkeit				0,00	0,00	0,00
SU	36	Summe Auszahlungen aus der Finanzierungstätigkeit				0,00	0,00	0,00
SA	SA4	Saldo (4) Geldfluss aus der Finanzierungstätigkeit (35-36)				0,00	0,00	0,00
SA	SA5	Saldo (5) Geldfluss aus VA-wirksamer Gebarung (SA3+SA4)				<b>-47.589,86</b>	<b>-48.900,00</b>	<b>1.310,14</b>
<b>Verrechnung zw. operativer Gebarung und investiven Vorhaben</b>								
SA	SA51	Saldo Geldfluss aus operativer Gebarung für invest. Vorhaben				0,00	0,00	0,00

**Rechnungsabschluss 2023****Detailnachweis RA / 815 Park- und Gartenanlagen, Kinderspielplätze - interne Vergütungen enthalten**

Fonds	Konto	Bezeichnung	ERA 2023	EVA 2023	Differenz	FRA 2023	FVA 2023	Differenz
<b>UA 815</b>		<b>Park- und Gartenanlagen, Kinderspielplätze</b>						
UA 815	SA0/SA1	SA (0) Nettoerg. (21-22) / SA (1) Geldfluss op. Geb. (31-32)	-63.050,15	-59.500,00	-3.550,15	-56.589,54	-58.000,00	1.410,46
UA 815	SA00	Saldo (00) Nettoergebnis nach Haushaltsrücklagen (SA0+SA01)	-63.050,15	-59.500,00	-3.550,15			
UA 815	SA2	Saldo (2) Geldfluss aus der Investiven Gebarung (33-34)				-53.849,77	-55.200,00	1.350,23
UA 815	SA3	Saldo (3) Nettofinanzierungssaldo (SA1+SA2)				-110.439,31	-113.200,00	2.760,69
UA 815	SA4	Saldo (4) Geldfluss aus der Finanzierungstätigkeit (35-36)				-4.603,61	-4.700,00	96,39
UA 815	SA5	Saldo (5) Geldfluss aus VA-wirksamer Gebarung (SA3+SA4)				-115.042,92	-117.900,00	2.857,08
UA 815	SA51	Saldo Geldfluss aus operativer Gebarung für invest. Vorhaben				0,00	0,00	0,00

## Rechnungsabschluss 2023

## Detailnachweis RA / 816 Öffentliche Beleuchtung und öffentliche Uhren - interne Vergütungen enthalten

Fonds	Konto	Bezeichnung	ERA 2023	EVA 2023	Differenz	FRA 2023	FVA 2023	Differenz
<b>Fonds 816000</b>		<b>Öffentliche Beleuchtung und öffentliche</b>						
<b>Operative Gebarung</b>								
816000	829000	Sonstige Einnahmen	0,00	1.000,00	-1.000,00	0,00	1.000,00	-1.000,00
2	2116/3116	Erträge / Einz. aus Veräußerung/GWG u. sonst. Erträge/Einz.	0,00	1.000,00	-1.000,00	0,00	1.000,00	-1.000,00
<b>1</b>	<b>211/311</b>	<b>Erträge / Einzahl. aus operativer Verwaltungstätigkeit</b>	<b>0,00</b>	<b>1.000,00</b>	<b>-1.000,00</b>	<b>0,00</b>	<b>1.000,00</b>	<b>-1.000,00</b>
816000	813000	Erträge aus der Aufl. von Investitionszuschüssen	376,59	500,00	-123,41	0,00	0,00	0,00
2	2127	Nicht finanzierungswirksamer Transferertrag	376,59	500,00	-123,41	0,00	0,00	0,00
<b>1</b>	<b>212/312</b>	<b>Erträge aus Transfers / Einzahlungen aus Transfers</b>	<b>376,59</b>	<b>500,00</b>	<b>-123,41</b>	<b>0,00</b>	<b>0,00</b>	<b>0,00</b>
<b>SU 21/31</b>		<b>Summe Erträge / Einzahlungen operative Gebarung</b>	<b>376,59</b>	<b>1.500,00</b>	<b>-1.123,41</b>	<b>0,00</b>	<b>1.000,00</b>	<b>-1.000,00</b>
816000	600000	Energiebezüge	18.351,43	18.500,00	-148,57	18.419,23	18.500,00	-80,77
2	2222/3222	Verwaltungs- und Betriebsaufwand / Auszahlungen	18.351,43	18.500,00	-148,57	18.419,23	18.500,00	-80,77
816000	611000	Instandhaltung von Straßenbauten	6.383,31	7.000,00	-616,69	5.308,71	7.000,00	-1.691,29
2	2224/3224	Instandhaltung / Auszahlungen für Instandhaltung	6.383,31	7.000,00	-616,69	5.308,71	7.000,00	-1.691,29
816000	720099	Vergütung Bauhof	13.816,50	10.000,00	3.816,50	13.816,50	10.000,00	3.816,50
816000	728000	Entgelte für sonstige Leistungen	24,00	0,00	24,00	24,00	0,00	24,00
2	2225/3225	Sonstiger Sachaufwand / Sonstige Auszahl. aus Sachaufwand	13.840,50	10.000,00	3.840,50	13.840,50	10.000,00	3.840,50
816000	680200	Planm. Afa Grundstückseinrichtungen/Infrastruktur	19.489,06	21.300,00	-1.810,94	0,00	0,00	0,00
2	2226/3226	Nicht finanz.wirks. Sachaufw. / Ausz. Inanspruchn.Haftungen	19.489,06	21.300,00	-1.810,94	0,00	0,00	0,00
<b>1</b>	<b>222/322</b>	<b>Sachaufwand / Auszahlungen aus Sachaufwand</b>	<b>58.064,30</b>	<b>56.800,00</b>	<b>1.264,30</b>	<b>37.568,44</b>	<b>35.500,00</b>	<b>2.068,44</b>
<b>SU 22/32</b>		<b>Summe Aufwendungen / Auszahlungen operative Gebarung</b>	<b>58.064,30</b>	<b>56.800,00</b>	<b>1.264,30</b>	<b>37.568,44</b>	<b>35.500,00</b>	<b>2.068,44</b>
<b>SA SA0/SA1</b>		<b>SA (0) Nettoerg. (21-22) / SA (1) Geldfluss op. Geb. (31-32)</b>	<b>-57.687,71</b>	<b>-55.300,00</b>	<b>-2.387,71</b>	<b>-37.568,44</b>	<b>-34.500,00</b>	<b>-3.068,44</b>
<b>SA SA01</b>		<b>Saldo (01) Haushaltsrücklagen (230-240)</b>	<b>0,00</b>	<b>0,00</b>	<b>0,00</b>			
<b>SA SA00</b>		<b>Saldo (00) Nettoergebnis nach Haushaltsrücklagen (SA0+SA01)</b>	<b>-57.687,71</b>	<b>-55.300,00</b>	<b>-2.387,71</b>			
<b>Investive Gebarung</b>								
<b>SU 33</b>		<b>Summe Einzahlungen investive Gebarung</b>				<b>0,00</b>	<b>0,00</b>	<b>0,00</b>



**Rechnungsabschluss 2023****Detailnachweis RA / 816 Öffentliche Beleuchtung und öffentliche Uhren - interne Vergütungen enthalten**

Fonds	Konto	Bezeichnung	ERA 2023	EVA 2023	Differenz	FRA 2023	FVA 2023	Differenz
SU	34	Summe Auszahlungen investive Gebarung				0,00	0,00	0,00
SA	SA2	Saldo (2) Geldfluss aus der Investiven Gebarung (33-34)				0,00	0,00	0,00
SA	SA3	Saldo (3) Nettofinanzierungssaldo (SA1+SA2)				-37.568,44	-34.500,00	-3.068,44
<b>Finanzierungstätigkeit</b>								
SU	35	Summe Einzahlungen aus der Finanzierungstätigkeit				0,00	0,00	0,00
SU	36	Summe Auszahlungen aus der Finanzierungstätigkeit				0,00	0,00	0,00
SA	SA4	Saldo (4) Geldfluss aus der Finanzierungstätigkeit (35-36)				0,00	0,00	0,00
SA	SA5	Saldo (5) Geldfluss aus VA-wirksamer Gebarung (SA3+SA4)				-37.568,44	-34.500,00	-3.068,44
<b>Verrechnung zw. operativer Gebarung und investiven Vorhaben</b>								
SA	SA51	Saldo Geldfluss aus operativer Gebarung für invest. Vorhaben				0,00	0,00	0,00
<b>UA 816</b>		<b>Öffentliche Beleuchtung und öffentliche Uhren</b>						
UA 816	SA0/SA1	SA (0) Nettoerg. (21-22) / SA (1) Geldfluss op. Geb. (31-32)	-57.687,71	-55.300,00	-2.387,71	-37.568,44	-34.500,00	-3.068,44
UA 816	SA00	Saldo (00) Nettoergebnis nach Haushaltsrücklagen (SA0+SA01)	-57.687,71	-55.300,00	-2.387,71			
UA 816	SA2	Saldo (2) Geldfluss aus der Investiven Gebarung (33-34)				0,00	0,00	0,00
UA 816	SA3	Saldo (3) Nettofinanzierungssaldo (SA1+SA2)				-37.568,44	-34.500,00	-3.068,44
UA 816	SA4	Saldo (4) Geldfluss aus der Finanzierungstätigkeit (35-36)				0,00	0,00	0,00
UA 816	SA5	Saldo (5) Geldfluss aus VA-wirksamer Gebarung (SA3+SA4)				-37.568,44	-34.500,00	-3.068,44
UA 816	SA51	Saldo Geldfluss aus operativer Gebarung für invest. Vorhaben				0,00	0,00	0,00

## Rechnungsabschluss 2023

## Detailnachweis RA / 817 Friedhöfe (einschließlich Einsegnungshallen und Krematorien) - interne Vergütungen enthalten

Fonds	Konto	Bezeichnung	ERA 2023	EVA 2023	Differenz	FRA 2023	FVA 2023	Differenz
<b>Fonds 817000</b>		<b>Friedhöfe (einschließlich Einsegnungshal</b>						
<b>Operative Gebarung</b>								
817000	829000	Sonstige Einnahmen	1.615,00	2.500,00	-885,00	1.615,00	2.500,00	-885,00
2	2116/3116	Erträge / Einz. aus Veräußerung/GWG u. sonst. Erträge/Einz.	1.615,00	2.500,00	-885,00	1.615,00	2.500,00	-885,00
817000	817000	Erträge aus der Auf. von sonst. RSt	34,02	0,00	34,02	0,00	0,00	0,00
2	2117	Nicht finanzierungswirksame operative Erträge	34,02	0,00	34,02	0,00	0,00	0,00
<b>1</b>	<b>211/311</b>	<b>Erträge / Einzahl. aus operativer Verwaltungstätigkeit</b>	<b>1.649,02</b>	<b>2.500,00</b>	<b>-850,98</b>	<b>1.615,00</b>	<b>2.500,00</b>	<b>-885,00</b>
<b>SU</b>	<b>21/31</b>	<b>Summe Erträge / Einzahlungen operative Gebarung</b>	<b>1.649,02</b>	<b>2.500,00</b>	<b>-850,98</b>	<b>1.615,00</b>	<b>2.500,00</b>	<b>-885,00</b>
817000	511000	Geldb. Vertragsbed. in handw. Verwendung	802,76	1.500,00	-697,24	802,76	1.500,00	-697,24
2	2211/3211	Personalaufwand / Ausz. (Bezüge, Nebengeb., Mehrleistungen)	802,76	1.500,00	-697,24	802,76	1.500,00	-697,24
817000	580000	Dienstgeberbeiträge FLAF	30,03	100,00	-69,97	30,03	100,00	-69,97
817000	582000	Sonst. DG-Beiträge zur soz. Sicherheit	184,03	300,00	-115,97	184,03	300,00	-115,97
817000	590000	Freiwillige Sozialleistungen (nur Barl.)	12,54	100,00	-87,46	12,54	100,00	-87,46
2	2212/3212	Gesetzlicher und freiwilliger Sozialaufwand / Auszahlungen	226,60	500,00	-273,40	226,60	500,00	-273,40
<b>1</b>	<b>221/321</b>	<b>Personalaufwand / Auszahlungen aus Personalaufwand</b>	<b>1.029,36</b>	<b>2.000,00</b>	<b>-970,64</b>	<b>1.029,36</b>	<b>2.000,00</b>	<b>-970,64</b>
817000	400000	Geringwertige Wirtschaftsg. Anlageverm.	0,00	200,00	-200,00	0,00	200,00	-200,00
2	2221/3221	Gebrauchs- und Verbrauchsgüter, Handelswaren / Auszahlungen	0,00	200,00	-200,00	0,00	200,00	-200,00
817000	600000	Energiebezüge	435,01	700,00	-264,99	435,01	700,00	-264,99
817000	670000	Versicherungen	49,19	100,00	-50,81	49,19	100,00	-50,81
2	2222/3222	Verwaltungs- und Betriebsaufwand / Auszahlungen	484,20	800,00	-315,80	484,20	800,00	-315,80
817000	700100	Betriebskosten (KG)	367,43	400,00	-32,57	360,49	400,00	-39,51
817000	700900	Miete Immobilie (KG)	360,00	400,00	-40,00	360,00	400,00	-40,00
2	2223/3223	Leasing- und Mietaufwand / Ausz. für Leasing- u. Mietaufwand	727,43	800,00	-72,57	720,49	800,00	-79,51
817000	720099	Vergütung Bauhof	225,00	1.000,00	-775,00	225,00	1.000,00	-775,00
817000	720199	Vergütung Verwaltung	315,72	300,00	15,72	315,72	300,00	15,72
817000	728000	Entgelte für sonstige Leistungen	0,00	0,00	0,00	0,13	0,00	0,13

## Rechnungsabschluss 2023

## Detailnachweis RA / 817 Friedhöfe (einschließlich Einsegnungshallen und Krematorien) - interne Vergütungen enthalten

Fonds	Konto	Bezeichnung	ERA 2023	EVA 2023	Differenz	FRA 2023	FVA 2023	Differenz
817000	729000	Sonstige Ausgaben	460,00	400,00	60,00	460,00	400,00	60,00
2	2225/3225	Sonstiger Sachaufwand / Sonstige Auszahl. aus Sachaufwand	1.000,72	1.700,00	-699,28	1.000,85	1.700,00	-699,15
817000	680700	Planm. Afa Amts, Betriebs/Geschäftsausstattung	249,21	400,00	-150,79	0,00	0,00	0,00
2	2226/3226	Nicht finanz.wirks. Sachaufw. / Ausz. Inanspruchn.Haftungen	249,21	400,00	-150,79	0,00	0,00	0,00
<b>1</b>	<b>222/322</b>	<b>Sachaufwand / Auszahlungen aus Sachaufwand</b>	<b>2.461,56</b>	<b>3.900,00</b>	<b>-1.438,44</b>	<b>2.205,54</b>	<b>3.500,00</b>	<b>-1.294,46</b>
<b>SU</b>	<b>22/32</b>	<b>Summe Aufwendungen / Auszahlungen operative Gebarung</b>	<b>3.490,92</b>	<b>5.900,00</b>	<b>-2.409,08</b>	<b>3.234,90</b>	<b>5.500,00</b>	<b>-2.265,10</b>
<b>SA</b>	<b>SA0/SA1</b>	<b>SA (0) Nettoerg. (21-22) / SA (1) Geldfluss op. Geb. (31-32)</b>	<b>-1.841,90</b>	<b>-3.400,00</b>	<b>1.558,10</b>	<b>-1.619,90</b>	<b>-3.000,00</b>	<b>1.380,10</b>
<b>SA</b>	<b>SA01</b>	<b>Saldo (01) Haushaltsrücklagen (230-240)</b>	<b>0,00</b>	<b>0,00</b>	<b>0,00</b>			
<b>SA</b>	<b>SA00</b>	<b>Saldo (00) Nettoergebnis nach Haushaltsrücklagen (SA0+SA01)</b>	<b>-1.841,90</b>	<b>-3.400,00</b>	<b>1.558,10</b>			
<b>Investive Gebarung</b>								
<b>SU</b>	<b>33</b>	<b>Summe Einzahlungen investive Gebarung</b>				<b>0,00</b>	<b>0,00</b>	<b>0,00</b>
<b>SU</b>	<b>34</b>	<b>Summe Auszahlungen investive Gebarung</b>				<b>0,00</b>	<b>0,00</b>	<b>0,00</b>
<b>SA</b>	<b>SA2</b>	<b>Saldo (2) Geldfluss aus der Investiven Gebarung (33-34)</b>				<b>0,00</b>	<b>0,00</b>	<b>0,00</b>
<b>SA</b>	<b>SA3</b>	<b>Saldo (3) Nettofinanzierungssaldo (SA1+SA2)</b>				<b>-1.619,90</b>	<b>-3.000,00</b>	<b>1.380,10</b>
<b>Finanzierungstätigkeit</b>								
<b>SU</b>	<b>35</b>	<b>Summe Einzahlungen aus der Finanzierungstätigkeit</b>				<b>0,00</b>	<b>0,00</b>	<b>0,00</b>
<b>SU</b>	<b>36</b>	<b>Summe Auszahlungen aus der Finanzierungstätigkeit</b>				<b>0,00</b>	<b>0,00</b>	<b>0,00</b>
<b>SA</b>	<b>SA4</b>	<b>Saldo (4) Geldfluss aus der Finanzierungstätigkeit (35-36)</b>				<b>0,00</b>	<b>0,00</b>	<b>0,00</b>
<b>SA</b>	<b>SA5</b>	<b>Saldo (5) Geldfluss aus VA-wirksamer Gebarung (SA3+SA4)</b>				<b>-1.619,90</b>	<b>-3.000,00</b>	<b>1.380,10</b>
<b>Verrechnung zw. operativer Gebarung und investiven Vorhaben</b>								
<b>SA</b>	<b>SA51</b>	<b>Saldo Geldfluss aus operativer Gebarung für invest. Vorhaben</b>				<b>0,00</b>	<b>0,00</b>	<b>0,00</b>

**Rechnungsabschluss 2023****Detailnachweis RA / 817 Friedhöfe (einschließlich Einsegnungshallen und Krematorien) - interne Vergütungen enthalten**

Fonds	Konto	Bezeichnung	ERA 2023	EVA 2023	Differenz	FRA 2023	FVA 2023	Differenz
<b>UA 817</b>		<b>Friedhöfe (einschließlich Einsegnungshallen und Krematorien)</b>						
UA 817	SA0/SA1	SA (0) Nettoerg. (21-22) / SA (1) Geldfluss op. Geb. (31-32)	-1.841,90	-3.400,00	1.558,10	-1.619,90	-3.000,00	1.380,10
UA 817	SA00	Saldo (00) Nettoergebnis nach Haushaltsrücklagen (SA0+SA01)	-1.841,90	-3.400,00	1.558,10			
UA 817	SA2	Saldo (2) Geldfluss aus der Investiven Gebarung (33-34)				0,00	0,00	0,00
UA 817	SA3	Saldo (3) Nettofinanzierungssaldo (SA1+SA2)				-1.619,90	-3.000,00	1.380,10
UA 817	SA4	Saldo (4) Geldfluss aus der Finanzierungstätigkeit (35-36)				0,00	0,00	0,00
UA 817	SA5	Saldo (5) Geldfluss aus VA-wirksamer Gebarung (SA3+SA4)				-1.619,90	-3.000,00	1.380,10
UA 817	SA51	Saldo Geldfluss aus operativer Gebarung für invest. Vorhaben				0,00	0,00	0,00
<b>A 81</b>		<b>Öffentliche Einrichtungen (sow. nicht Abschnitt 85 zuzuord.)</b>						
A 81	SA0/SA1	SA (0) Nettoerg. (21-22) / SA (1) Geldfluss op. Geb. (31-32)	-232.761,09	-220.800,00	-11.961,09	-211.372,24	-198.100,00	-13.272,24
A 81	SA00	Saldo (00) Nettoergebnis nach Haushaltsrücklagen (SA0+SA01)	-232.761,09	-220.800,00	-11.961,09			
A 81	SA2	Saldo (2) Geldfluss aus der Investiven Gebarung (33-34)				-53.849,77	-55.200,00	1.350,23
A 81	SA3	Saldo (3) Nettofinanzierungssaldo (SA1+SA2)				-265.222,01	-253.300,00	-11.922,01
A 81	SA4	Saldo (4) Geldfluss aus der Finanzierungstätigkeit (35-36)				-4.603,61	-4.700,00	96,39
A 81	SA5	Saldo (5) Geldfluss aus VA-wirksamer Gebarung (SA3+SA4)				-269.825,62	-258.000,00	-11.825,62
A 81	SA51	Saldo Geldfluss aus operativer Gebarung für invest. Vorhaben				0,00	0,00	0,00

## Rechnungsabschluss 2023

### Detailnachweis RA / 840 Grundbesitz - interne Vergütungen enthalten

Fonds	Konto	Bezeichnung	ERA 2023	EVA 2023	Differenz	FRA 2023	FVA 2023	Differenz
<b>Fonds 840000</b>		<b>Grundbesitz</b>						
<b>Operative Gebarung</b>								
840000	811000	Miet- und Pachterträge	92,73	100,00	-7,27	92,73	100,00	-7,27
2	2115/3115	Erträge / Einzahlungen aus Besitz und wirtschaftl. Tätigkeit	92,73	100,00	-7,27	92,73	100,00	-7,27
1	211/311	<b>Erträge / Einzahl. aus operativer Verwaltungstätigkeit</b>	<b>92,73</b>	<b>100,00</b>	<b>-7,27</b>	<b>92,73</b>	<b>100,00</b>	<b>-7,27</b>
SU	21/31	<b>Summe Erträge / Einzahlungen operative Gebarung</b>	<b>92,73</b>	<b>100,00</b>	<b>-7,27</b>	<b>92,73</b>	<b>100,00</b>	<b>-7,27</b>
840000	710000	Öffentliche Abgaben ohne Geb. gem. FAG	121,40	100,00	21,40	121,40	100,00	21,40
2	2225/3225	Sonstiger Sachaufwand / Sonstige Auszahl. aus Sachaufwand	121,40	100,00	21,40	121,40	100,00	21,40
1	222/322	<b>Sachaufwand / Auszahlungen aus Sachaufwand</b>	<b>121,40</b>	<b>100,00</b>	<b>21,40</b>	<b>121,40</b>	<b>100,00</b>	<b>21,40</b>
SU	22/32	<b>Summe Aufwendungen / Auszahlungen operative Gebarung</b>	<b>121,40</b>	<b>100,00</b>	<b>21,40</b>	<b>121,40</b>	<b>100,00</b>	<b>21,40</b>
SA	SA0/SA1	<b>SA (0) Nettoerg. (21-22) / SA (1) Geldfluss op. Geb. (31-32)</b>	<b>-28,67</b>	<b>0,00</b>	<b>-28,67</b>	<b>-28,67</b>	<b>0,00</b>	<b>-28,67</b>
SA	SA01	Saldo (01) Haushaltsrücklagen (230-240)	0,00	0,00	0,00			
SA	SA00	<b>Saldo (00) Nettoergebnis nach Haushaltsrücklagen (SA0+SA01)</b>	<b>-28,67</b>	<b>0,00</b>	<b>-28,67</b>			
<b>Investive Gebarung</b>								
SU	33	Summe Einzahlungen investive Gebarung				0,00	0,00	0,00
SU	34	Summe Auszahlungen investive Gebarung				0,00	0,00	0,00
SA	SA2	Saldo (2) Geldfluss aus der Investiven Gebarung (33-34)				0,00	0,00	0,00
SA	SA3	Saldo (3) Nettofinanzierungssaldo (SA1+SA2)				-28,67	0,00	-28,67
<b>Finanzierungstätigkeit</b>								
SU	35	Summe Einzahlungen aus der Finanzierungstätigkeit				0,00	0,00	0,00
SU	36	Summe Auszahlungen aus der Finanzierungstätigkeit				0,00	0,00	0,00
SA	SA4	Saldo (4) Geldfluss aus der Finanzierungstätigkeit (35-36)				0,00	0,00	0,00
SA	SA5	Saldo (5) Geldfluss aus VA-wirksamer Gebarung (SA3+SA4)				-28,67	0,00	-28,67
<b>Verrechnung zw. operativer Gebarung und investiven Vorhaben</b>								
SA	SA51	Saldo Geldfluss aus operativer Gebarung für invest. Vorhaben				0,00	0,00	0,00

**Rechnungsabschluss 2023**  
**Detailnachweis RA / 840 Grundbesitz - interne Vergütungen enthalten**

Fonds	Konto	Bezeichnung	ERA 2023	EVA 2023	Differenz	FRA 2023	FVA 2023	Differenz
<b>UA 840</b>		<b>Grundbesitz</b>						
UA 840	SA0/SA1	SA (0) Nettoerg. (21-22) / SA (1) Geldfluss op. Geb. (31-32)	-28,67	0,00	-28,67	-28,67	0,00	-28,67
UA 840	SA00	Saldo (00) Nettoergebnis nach Haushaltsrücklagen (SA0+SA01)	-28,67	0,00	-28,67			
UA 840	SA2	Saldo (2) Geldfluss aus der Investiven Gebarung (33-34)				0,00	0,00	0,00
UA 840	SA3	Saldo (3) Nettofinanzierungssaldo (SA1+SA2)				-28,67	0,00	-28,67
UA 840	SA4	Saldo (4) Geldfluss aus der Finanzierungstätigkeit (35-36)				0,00	0,00	0,00
UA 840	SA5	Saldo (5) Geldfluss aus VA-wirksamer Gebarung (SA3+SA4)				-28,67	0,00	-28,67
UA 840	SA51	Saldo Geldfluss aus operativer Gebarung für invest. Vorhaben				0,00	0,00	0,00
<b>A 84</b>		<b>Liegenschaften, Wohn-und Geschäftsgebäude</b>						
A 84	SA0/SA1	SA (0) Nettoerg. (21-22) / SA (1) Geldfluss op. Geb. (31-32)	-28,67	0,00	-28,67	-28,67	0,00	-28,67
A 84	SA00	Saldo (00) Nettoergebnis nach Haushaltsrücklagen (SA0+SA01)	-28,67	0,00	-28,67			
A 84	SA2	Saldo (2) Geldfluss aus der Investiven Gebarung (33-34)				0,00	0,00	0,00
A 84	SA3	Saldo (3) Nettofinanzierungssaldo (SA1+SA2)				-28,67	0,00	-28,67
A 84	SA4	Saldo (4) Geldfluss aus der Finanzierungstätigkeit (35-36)				0,00	0,00	0,00
A 84	SA5	Saldo (5) Geldfluss aus VA-wirksamer Gebarung (SA3+SA4)				-28,67	0,00	-28,67
A 84	SA51	Saldo Geldfluss aus operativer Gebarung für invest. Vorhaben				0,00	0,00	0,00

## Rechnungsabschluss 2023

### Detailnachweis RA / 850 Betriebe der Wasserversorgung - interne Vergütungen enthalten

Fonds	Konto	Bezeichnung	ERA 2023	EVA 2023	Differenz	FRA 2023	FVA 2023	Differenz
<b>Fonds 850000</b>		<b>Betr. Wasserversorg.</b>						
<b>Operative Gebarung</b>								
850000	852000	Geb. f.d. Benützung v. Gde-Einrichtungen	793.068,51	643.100,00	149.968,51	793.068,51	643.100,00	149.968,51
2	2113/3113	Erträge / Einzahlungen aus Gebühren	793.068,51	643.100,00	149.968,51	793.068,51	643.100,00	149.968,51
<b>1</b>	<b>211/311</b>	<b>Erträge / Einzahl. aus operativer Verwaltungstätigkeit</b>	<b>793.068,51</b>	<b>643.100,00</b>	<b>149.968,51</b>	<b>793.068,51</b>	<b>643.100,00</b>	<b>149.968,51</b>
850000	862000	Lfd. Transferz. von Gemeinden	0,00	10.800,00	-10.800,00	0,00	10.800,00	-10.800,00
2	2121/3121	Transferertrag / -zahlungen von Trägern des öffentl. Rechts	0,00	10.800,00	-10.800,00	0,00	10.800,00	-10.800,00
850000	864000	Transfers von Unternehmen und andere (ohne Fin.u.)	15.946,54	0,00	15.946,54	18.948,44	0,00	18.948,44
2	2123/3123	Transferertrag / -zahlungen von Untern. (mit Finanzuntern.)	15.946,54	0,00	15.946,54	18.948,44	0,00	18.948,44
<b>1</b>	<b>212/312</b>	<b>Erträge aus Transfers / Einzahlungen aus Transfers</b>	<b>15.946,54</b>	<b>10.800,00</b>	<b>5.146,54</b>	<b>18.948,44</b>	<b>10.800,00</b>	<b>8.148,44</b>
<b>SU 21/31</b>		<b>Summe Erträge / Einzahlungen operative Gebarung</b>	<b>809.015,05</b>	<b>653.900,00</b>	<b>155.115,05</b>	<b>812.016,95</b>	<b>653.900,00</b>	<b>158.116,95</b>
850000	720199	Vergütung Verwaltung	3.140,16	1.600,00	1.540,16	3.140,16	1.600,00	1.540,16
850000	720399	Vergütung pol. Vertretung	5.300,20	9.200,00	-3.899,80	5.300,20	9.200,00	-3.899,80
850000	728000	Entgelte für sonstige Leistungen	795.014,90	643.100,00	151.914,90	795.014,90	643.100,00	151.914,90
2	2225/3225	Sonstiger Sachaufwand / Sonstige Auszahl. aus Sachaufwand	803.455,26	653.900,00	149.555,26	803.455,26	653.900,00	149.555,26
<b>1</b>	<b>222/322</b>	<b>Sachaufwand / Auszahlungen aus Sachaufwand</b>	<b>803.455,26</b>	<b>653.900,00</b>	<b>149.555,26</b>	<b>803.455,26</b>	<b>653.900,00</b>	<b>149.555,26</b>
850000	775000	Kapitaltransferz. an Unternehmungen	5.559,79	0,00	5.559,79	0,00	0,00	0,00
2	2233/3233	Transferaufwand / -zahlungen an Untern. (mit Finanzuntern.)	5.559,79	0,00	5.559,79	0,00	0,00	0,00
<b>1</b>	<b>223/323</b>	<b>Transferaufwand / Auszahlungen aus Transfers</b>	<b>5.559,79</b>	<b>0,00</b>	<b>5.559,79</b>	<b>0,00</b>	<b>0,00</b>	<b>0,00</b>
<b>SU 22/32</b>		<b>Summe Aufwendungen / Auszahlungen operative Gebarung</b>	<b>809.015,05</b>	<b>653.900,00</b>	<b>155.115,05</b>	<b>803.455,26</b>	<b>653.900,00</b>	<b>149.555,26</b>
<b>SA SA0/SA1</b>		<b>SA (0) Nettoerg. (21-22) / SA (1) Geldfluss op. Geb. (31-32)</b>	<b>0,00</b>	<b>0,00</b>	<b>0,00</b>	<b>8.561,69</b>	<b>0,00</b>	<b>8.561,69</b>
<b>SA SA01</b>		<b>Saldo (01) Haushaltsrücklagen (230-240)</b>	<b>0,00</b>	<b>0,00</b>	<b>0,00</b>			
<b>SA SA00</b>		<b>Saldo (00) Nettoergebnis nach Haushaltsrücklagen (SA0+SA01)</b>	<b>0,00</b>	<b>0,00</b>	<b>0,00</b>			
<b>Investive Gebarung</b>								
<b>SU 33</b>		<b>Summe Einzahlungen investive Gebarung</b>				<b>0,00</b>	<b>0,00</b>	<b>0,00</b>

## Rechnungsabschluss 2023

### Detailnachweis RA / 850 Betriebe der Wasserversorgung - interne Vergütungen enthalten

Fonds	Konto	Bezeichnung	ERA 2023	EVA 2023	Differenz	FRA 2023	FVA 2023	Differenz
850000	775000	Kapitaltransferz. an Unternehmungen				5.559,79	0,00	5.559,79
2	3433	Kapitaltransferzahlungen an Unternehmen (Finanzunternehmen)				5.559,79	0,00	5.559,79
<b>1</b>	<b>343</b>	<b>Auszahlungen aus Kapitaltransfers</b>				<b>5.559,79</b>	<b>0,00</b>	<b>5.559,79</b>
<b>SU</b>	<b>34</b>	<b>Summe Auszahlungen investive Gebarung</b>				<b>5.559,79</b>	<b>0,00</b>	<b>5.559,79</b>
<b>SA</b>	<b>SA2</b>	<b>Saldo (2) Geldfluss aus der Investiven Gebarung (33-34)</b>				<b>-5.559,79</b>	<b>0,00</b>	<b>-5.559,79</b>
<b>SA</b>	<b>SA3</b>	<b>Saldo (3) Nettofinanzierungssaldo (SA1+SA2)</b>				<b>3.001,90</b>	<b>0,00</b>	<b>3.001,90</b>
<b>Finanzierungstätigkeit</b>								
<b>SU</b>	<b>35</b>	<b>Summe Einzahlungen aus der Finanzierungstätigkeit</b>				<b>0,00</b>	<b>0,00</b>	<b>0,00</b>
<b>SU</b>	<b>36</b>	<b>Summe Auszahlungen aus der Finanzierungstätigkeit</b>				<b>0,00</b>	<b>0,00</b>	<b>0,00</b>
<b>SA</b>	<b>SA4</b>	<b>Saldo (4) Geldfluss aus der Finanzierungstätigkeit (35-36)</b>				<b>0,00</b>	<b>0,00</b>	<b>0,00</b>
<b>SA</b>	<b>SA5</b>	<b>Saldo (5) Geldfluss aus VA-wirksamer Gebarung (SA3+SA4)</b>				<b>3.001,90</b>	<b>0,00</b>	<b>3.001,90</b>
<b>Verrechnung zw. operativer Gebarung und investiven Vorhaben</b>								
<b>SA</b>	<b>SA51</b>	<b>Saldo Geldfluss aus operativer Gebarung für invest. Vorhaben</b>				<b>0,00</b>	<b>0,00</b>	<b>0,00</b>
<b>UA 850</b>		<b>Betriebe der Wasserversorgung</b>						
UA 850	SA0/SA1	SA (0) Nettoerg. (21-22) / SA (1) Geldfluss op. Geb. (31-32)	0,00	0,00	0,00	8.561,69	0,00	8.561,69
UA 850	SA00	Saldo (00) Nettoergebnis nach Haushaltsrücklagen (SA0+SA01)	0,00	0,00	0,00			
UA 850	SA2	Saldo (2) Geldfluss aus der Investiven Gebarung (33-34)				-5.559,79	0,00	-5.559,79
UA 850	SA3	Saldo (3) Nettofinanzierungssaldo (SA1+SA2)				3.001,90	0,00	3.001,90
UA 850	SA4	Saldo (4) Geldfluss aus der Finanzierungstätigkeit (35-36)				0,00	0,00	0,00
UA 850	SA5	Saldo (5) Geldfluss aus VA-wirksamer Gebarung (SA3+SA4)				3.001,90	0,00	3.001,90
UA 850	SA51	Saldo Geldfluss aus operativer Gebarung für invest. Vorhaben				0,00	0,00	0,00



## Rechnungsabschluss 2023

### Detailnachweis RA / 851 Betriebe der Abwasserbeseitigung - interne Vergütungen enthalten

Fonds	Konto	Bezeichnung	ERA 2023	EVA 2023	Differenz	FRA 2023	FVA 2023	Differenz
<b>Fonds 851000</b>		<b>Betr. Abwasserbeseit</b>						
<b>Operative Gebarung</b>								
851000	852000	Geb. f.d. Benützung v. Gde-Einrichtungen	1.433.482,11	1.256.100,00	177.382,11	1.433.482,11	1.256.100,00	177.382,11
2	2113/3113	Erträge / Einzahlungen aus Gebühren	1.433.482,11	1.256.100,00	177.382,11	1.433.482,11	1.256.100,00	177.382,11
<b>1</b>	<b>211/311</b>	<b>Erträge / Einzahl. aus operativer Verwaltungstätigkeit</b>	<b>1.433.482,11</b>	<b>1.256.100,00</b>	<b>177.382,11</b>	<b>1.433.482,11</b>	<b>1.256.100,00</b>	<b>177.382,11</b>
851000	862000	Lfd. Transferz. von Gemeinden	0,00	10.800,00	-10.800,00	0,00	10.800,00	-10.800,00
2	2121/3121	Transferertrag / -zahlungen von Trägern des öffentl. Rechts	0,00	10.800,00	-10.800,00	0,00	10.800,00	-10.800,00
851000	864000	Transfers von Unternehmen und andere (ohne Fin.u.)	22.523,05	0,00	22.523,05	17.581,77	0,00	17.581,77
2	2123/3123	Transferertrag / -zahlungen von Untern. (mit Finanzuntern.)	22.523,05	0,00	22.523,05	17.581,77	0,00	17.581,77
<b>1</b>	<b>212/312</b>	<b>Erträge aus Transfers / Einzahlungen aus Transfers</b>	<b>22.523,05</b>	<b>10.800,00</b>	<b>11.723,05</b>	<b>17.581,77</b>	<b>10.800,00</b>	<b>6.781,77</b>
<b>SU 21/31</b>		<b>Summe Erträge / Einzahlungen operative Gebarung</b>	<b>1.456.005,16</b>	<b>1.266.900,00</b>	<b>189.105,16</b>	<b>1.451.063,88</b>	<b>1.266.900,00</b>	<b>184.163,88</b>
851000	720099	Vergütung Bauhof	3.446,50	0,00	3.446,50	3.446,50	0,00	3.446,50
851000	720199	Vergütung Verwaltung	3.140,16	1.600,00	1.540,16	3.140,16	1.600,00	1.540,16
851000	720399	Vergütung pol. Vertretung	5.300,20	9.200,00	-3.899,80	5.300,20	9.200,00	-3.899,80
851000	728000	Entgelte für sonstige Leistungen	1.437.348,20	1.256.100,00	181.248,20	1.437.348,20	1.256.100,00	181.248,20
2	2225/3225	Sonstiger Sachaufwand / Sonstige Auszahl. aus Sachaufwand	1.449.235,06	1.266.900,00	182.335,06	1.449.235,06	1.266.900,00	182.335,06
<b>1</b>	<b>222/322</b>	<b>Sachaufwand / Auszahlungen aus Sachaufwand</b>	<b>1.449.235,06</b>	<b>1.266.900,00</b>	<b>182.335,06</b>	<b>1.449.235,06</b>	<b>1.266.900,00</b>	<b>182.335,06</b>
851000	775000	Kapitaltransferz. an Unternehmungen	6.770,10	27.600,00	-20.829,90	0,00	0,00	0,00
2	2233/3233	Transferaufwand / -zahlungen an Untern. (mit Finanzuntern.)	6.770,10	27.600,00	-20.829,90	0,00	0,00	0,00
<b>1</b>	<b>223/323</b>	<b>Transferaufwand / Auszahlungen aus Transfers</b>	<b>6.770,10</b>	<b>27.600,00</b>	<b>-20.829,90</b>	<b>0,00</b>	<b>0,00</b>	<b>0,00</b>
<b>SU 22/32</b>		<b>Summe Aufwendungen / Auszahlungen operative Gebarung</b>	<b>1.456.005,16</b>	<b>1.294.500,00</b>	<b>161.505,16</b>	<b>1.449.235,06</b>	<b>1.266.900,00</b>	<b>182.335,06</b>
<b>SA SA0/SA1</b>		<b>SA (0) Nettoerg. (21-22) / SA (1) Geldfluss op. Geb. (31-32)</b>	<b>0,00</b>	<b>-27.600,00</b>	<b>27.600,00</b>	<b>1.828,82</b>	<b>0,00</b>	<b>1.828,82</b>
<b>SA SA01</b>		<b>Saldo (01) Haushaltsrücklagen (230-240)</b>	<b>0,00</b>	<b>0,00</b>	<b>0,00</b>			
<b>SA SA00</b>		<b>Saldo (00) Nettoergebnis nach Haushaltsrücklagen (SA0+SA01)</b>	<b>0,00</b>	<b>-27.600,00</b>	<b>27.600,00</b>			
<b>Investive Gebarung</b>								
851000	241000	Investitionsförderungsdarlehen an Länder				27.575,42	27.600,00	-24,58

## Rechnungsabschluss 2023

### Detailnachweis RA / 851 Betriebe der Abwasserbeseitigung - interne Vergütungen enthalten

Fonds	Konto	Bezeichnung	ERA 2023	EVA 2023	Differenz	FRA 2023	FVA 2023	Differenz
2	3321	Einzahlungen aus Darlehen an Träger des öffentlichen Rechts				27.575,42	27.600,00	-24,58
<b>1</b>	<b>332</b>	<b>Einz. a.d. Rückzahlung von Darlehen u. gewähr. Vorschüssen</b>				<b>27.575,42</b>	<b>27.600,00</b>	<b>-24,58</b>
<b>SU</b>	<b>33</b>	<b>Summe Einzahlungen investive Gebarung</b>				<b>27.575,42</b>	<b>27.600,00</b>	<b>-24,58</b>
851000	775000	Kapitaltransferz. an Unternehmungen				34.345,52	27.600,00	6.745,52
2	3433	Kapitaltransferzahlungen an Unternehmen (Finanzunternehmen)				34.345,52	27.600,00	6.745,52
<b>1</b>	<b>343</b>	<b>Auszahlungen aus Kapitaltransfers</b>				<b>34.345,52</b>	<b>27.600,00</b>	<b>6.745,52</b>
<b>SU</b>	<b>34</b>	<b>Summe Auszahlungen investive Gebarung</b>				<b>34.345,52</b>	<b>27.600,00</b>	<b>6.745,52</b>
<b>SA</b>	<b>SA2</b>	<b>Saldo (2) Geldfluss aus der Investiven Gebarung (33-34)</b>				<b>-6.770,10</b>	<b>0,00</b>	<b>-6.770,10</b>
<b>SA</b>	<b>SA3</b>	<b>Saldo (3) Nettofinanzierungssaldo (SA1+SA2)</b>				<b>-4.941,28</b>	<b>0,00</b>	<b>-4.941,28</b>
<b>Finanzierungstätigkeit</b>								
<b>SU</b>	<b>35</b>	<b>Summe Einzahlungen aus der Finanzierungstätigkeit</b>				<b>0,00</b>	<b>0,00</b>	<b>0,00</b>
<b>SU</b>	<b>36</b>	<b>Summe Auszahlungen aus der Finanzierungstätigkeit</b>				<b>0,00</b>	<b>0,00</b>	<b>0,00</b>
<b>SA</b>	<b>SA4</b>	<b>Saldo (4) Geldfluss aus der Finanzierungstätigkeit (35-36)</b>				<b>0,00</b>	<b>0,00</b>	<b>0,00</b>
<b>SA</b>	<b>SA5</b>	<b>Saldo (5) Geldfluss aus VA-wirksamer Gebarung (SA3+SA4)</b>				<b>-4.941,28</b>	<b>0,00</b>	<b>-4.941,28</b>
<b>Verrechnung zw. operativer Gebarung und investiven Vorhaben</b>								
<b>SA</b>	<b>SA51</b>	<b>Saldo Geldfluss aus operativer Gebarung für invest. Vorhaben</b>				<b>0,00</b>	<b>0,00</b>	<b>0,00</b>
<b>UA</b>	<b>851</b>	<b>Betriebe der Abwasserbeseitigung</b>						
UA 851	SA0/SA1	SA (0) Nettoerg. (21-22) / SA (1) Geldfluss op. Geb. (31-32)	0,00	-27.600,00	27.600,00	1.828,82	0,00	1.828,82
UA 851	SA00	Saldo (00) Nettoergebnis nach Haushaltsrücklagen (SA0+SA01)	0,00	-27.600,00	27.600,00			
UA 851	SA2	Saldo (2) Geldfluss aus der Investiven Gebarung (33-34)				-6.770,10	0,00	-6.770,10
UA 851	SA3	Saldo (3) Nettofinanzierungssaldo (SA1+SA2)				-4.941,28	0,00	-4.941,28
UA 851	SA4	Saldo (4) Geldfluss aus der Finanzierungstätigkeit (35-36)				0,00	0,00	0,00
UA 851	SA5	Saldo (5) Geldfluss aus VA-wirksamer Gebarung (SA3+SA4)				-4.941,28	0,00	-4.941,28
UA 851	SA51	Saldo Geldfluss aus operativer Gebarung für invest. Vorhaben				0,00	0,00	0,00

## Rechnungsabschluss 2023

### Detailnachweis RA / 852 Betriebe der Müllbeseitigung - interne Vergütungen enthalten

Fonds	Konto	Bezeichnung	ERA 2023	EVA 2023	Differenz	FRA 2023	FVA 2023	Differenz
<b>Fonds 852000</b>		<b>Betr. Müllbeseit.</b>						
<b>Operative Gebarung</b>								
852000	852000	Geb. f.d. Benützung v. Gde-Einrichtungen	363.864,90	358.200,00	5.664,90	364.343,94	358.200,00	6.143,94
2	2113/3113	Erträge / Einzahlungen aus Gebühren	363.864,90	358.200,00	5.664,90	364.343,94	358.200,00	6.143,94
852000	816000	Kostenbeiträge (Kostensätze) für sonst. Leist.	386,10	700,00	-313,90	769,50	700,00	69,50
2	2114/3114	Erträge / Einzahlungen aus Leistungen	386,10	700,00	-313,90	769,50	700,00	69,50
852000	808000	Veräußerung von Waren	8.235,21	8.000,00	235,21	8.747,16	8.000,00	747,16
852000	829900	Sonstige Einnahmen (Zuführung)	29.005,17	29.800,00	-794,83	29.005,17	29.800,00	-794,83
2	2116/3116	Erträge / Einz. aus Veräußerung/GWG u. sonst. Erträge/Einz.	37.240,38	37.800,00	-559,62	37.752,33	37.800,00	-47,67
<b>1</b>	<b>211/311</b>	<b>Erträge / Einzahl. aus operativer Verwaltungstätigkeit</b>	<b>401.491,38</b>	<b>396.700,00</b>	<b>4.791,38</b>	<b>402.865,77</b>	<b>396.700,00</b>	<b>6.165,77</b>
<b>SU</b>	<b>21/31</b>	<b>Summe Erträge / Einzahlungen operative Gebarung</b>	<b>401.491,38</b>	<b>396.700,00</b>	<b>4.791,38</b>	<b>402.865,77</b>	<b>396.700,00</b>	<b>6.165,77</b>
852000	400000	Geringwertige Wirtschaftsg. Anlageverm.	463,65	500,00	-36,35	463,65	500,00	-36,35
852000	413000	Handelswaren	7.612,40	8.000,00	-387,60	8.010,10	8.000,00	10,10
2	2221/3221	Gebrauchs- und Verbrauchsgüter, Handelswaren / Auszahlungen	8.076,05	8.500,00	-423,95	8.473,75	8.500,00	-26,25
852000	700000	Mietzinse	70,00	100,00	-30,00	70,00	100,00	-30,00
2	2223/3223	Leasing- und Mietaufwand / Ausz. für Leasing- u. Mietaufwand	70,00	100,00	-30,00	70,00	100,00	-30,00
852000	690000	Schadensfälle	0,05	0,00	0,05	0,00	0,00	0,00
852000	720099	Vergütung Bauhof	22.546,50	20.000,00	2.546,50	22.546,50	20.000,00	2.546,50
852000	720199	Vergütung Verwaltung	10.778,59	13.400,00	-2.621,41	10.778,59	13.400,00	-2.621,41
852000	720399	Vergütung pol. Vertretung	2.650,10	3.700,00	-1.049,90	2.650,10	3.700,00	-1.049,90
852000	728000	Entgelte für sonstige Leistungen	135.429,32	135.000,00	429,32	144.458,17	135.000,00	9.458,17
852000	728200	Entgelte so Leistung	45.652,01	38.000,00	7.652,01	36.161,81	38.000,00	-1.838,19
852000	728400	Entgelte für sonstige Leistungen	107.129,14	110.000,00	-2.870,86	113.172,14	110.000,00	3.172,14
852000	729900	Sonstige Ausgaben (Zuführung)	29.005,17	29.800,00	-794,83	29.005,17	29.800,00	-794,83
2	2225/3225	Sonstiger Sachaufwand / Sonstige Auszahl. aus Sachaufwand	353.190,88	349.900,00	3.290,88	358.772,48	349.900,00	8.872,48
852000	680500	Planm. Afa Sonderanlagen	764,39	800,00	-35,61	0,00	0,00	0,00

## Rechnungsabschluss 2023

### Detailnachweis RA / 852 Betriebe der Müllbeseitigung - interne Vergütungen enthalten

Fonds	Konto	Bezeichnung	ERA 2023	EVA 2023	Differenz	FRA 2023	FVA 2023	Differenz
852000	680700	Planm. Afa Amts, Betriebs/Geschäftsausstattung	108,80	0,00	108,80	0,00	0,00	0,00
2	2226/3226	Nicht finanz.wirks. Sachaufw. / Ausz. Inanspruchn.Haftungen	873,19	800,00	73,19	0,00	0,00	0,00
<b>1</b>	<b>222/322</b>	<b>Sachaufwand / Auszahlungen aus Sachaufwand</b>	<b>362.210,12</b>	<b>359.300,00</b>	<b>2.910,12</b>	<b>367.316,23</b>	<b>358.500,00</b>	<b>8.816,23</b>
852000	752000	Lfd. Transferz. an Gemeinden	68.359,20	68.000,00	359,20	68.359,20	68.000,00	359,20
2	2231/3231	Transferaufwand / -zahlungen an Träger des öffentl. Rechts	68.359,20	68.000,00	359,20	68.359,20	68.000,00	359,20
<b>1</b>	<b>223/323</b>	<b>Transferaufwand / Auszahlungen aus Transfers</b>	<b>68.359,20</b>	<b>68.000,00</b>	<b>359,20</b>	<b>68.359,20</b>	<b>68.000,00</b>	<b>359,20</b>
<b>SU</b>	<b>22/32</b>	<b>Summe Aufwendungen / Auszahlungen operative Gebarung</b>	<b>430.569,32</b>	<b>427.300,00</b>	<b>3.269,32</b>	<b>435.675,43</b>	<b>426.500,00</b>	<b>9.175,43</b>
<b>SA</b>	<b>SA0/SA1</b>	<b>SA (0) Nettoerg. (21-22) / SA (1) Geldfluss op. Geb. (31-32)</b>	<b>-29.077,94</b>	<b>-30.600,00</b>	<b>1.522,06</b>	<b>-32.809,66</b>	<b>-29.800,00</b>	<b>-3.009,66</b>
852000	894000	Entn.zweckgeb. HH-RL (Infrastrukturb.)	29.005,17	29.800,00	-794,83			
2	2301	Entnahmen von Haushaltsrücklagen	29.005,17	29.800,00	-794,83			
<b>1</b>	<b>230</b>	<b>Entnahmen von Haushaltsrücklagen</b>	<b>29.005,17</b>	<b>29.800,00</b>	<b>-794,83</b>			
<b>SA</b>	<b>SA01</b>	<b>Saldo (01) Haushaltsrücklagen (230-240)</b>	<b>29.005,17</b>	<b>29.800,00</b>	<b>-794,83</b>			
<b>SA</b>	<b>SA00</b>	<b>Saldo (00) Nettoergebnis nach Haushaltsrücklagen (SA0+SA01)</b>	<b>-72,77</b>	<b>-800,00</b>	<b>727,23</b>			
<b>Investive Gebarung</b>								
<b>SU</b>	<b>33</b>	<b>Summe Einzahlungen investive Gebarung</b>				<b>0,00</b>	<b>0,00</b>	<b>0,00</b>
<b>SU</b>	<b>34</b>	<b>Summe Auszahlungen investive Gebarung</b>				<b>0,00</b>	<b>0,00</b>	<b>0,00</b>
<b>SA</b>	<b>SA2</b>	<b>Saldo (2) Geldfluss aus der Investiven Gebarung (33-34)</b>				<b>0,00</b>	<b>0,00</b>	<b>0,00</b>
<b>SA</b>	<b>SA3</b>	<b>Saldo (3) Nettofinanzierungssaldo (SA1+SA2)</b>				<b>-32.809,66</b>	<b>-29.800,00</b>	<b>-3.009,66</b>
<b>Finanzierungstätigkeit</b>								
<b>SU</b>	<b>35</b>	<b>Summe Einzahlungen aus der Finanzierungstätigkeit</b>				<b>0,00</b>	<b>0,00</b>	<b>0,00</b>
<b>SU</b>	<b>36</b>	<b>Summe Auszahlungen aus der Finanzierungstätigkeit</b>				<b>0,00</b>	<b>0,00</b>	<b>0,00</b>
<b>SA</b>	<b>SA4</b>	<b>Saldo (4) Geldfluss aus der Finanzierungstätigkeit (35-36)</b>				<b>0,00</b>	<b>0,00</b>	<b>0,00</b>
<b>SA</b>	<b>SA5</b>	<b>Saldo (5) Geldfluss aus VA-wirksamer Gebarung (SA3+SA4)</b>				<b>-32.809,66</b>	<b>-29.800,00</b>	<b>-3.009,66</b>
<b>Verrechnung zw. operativer Gebarung und investiven Vorhaben</b>								
<b>SA</b>	<b>SA51</b>	<b>Saldo Geldfluss aus operativer Gebarung für invest. Vorhaben</b>				<b>0,00</b>	<b>0,00</b>	<b>0,00</b>

## Rechnungsabschluss 2023

### Detailnachweis RA / 852 Betriebe der Müllbeseitigung - interne Vergütungen enthalten

Fonds	Konto	Bezeichnung	ERA 2023	EVA 2023	Differenz	FRA 2023	FVA 2023	Differenz
<b>UA 852</b>		<b>Betriebe der Müllbeseitigung</b>						
UA 852	SA0/SA1	SA (0) Nettoerg. (21-22) / SA (1) Geldfluss op. Geb. (31-32)	-29.077,94	-30.600,00	1.522,06	-32.809,66	-29.800,00	-3.009,66
UA 852	SA00	Saldo (00) Nettoergebnis nach Haushaltsrücklagen (SA0+SA01)	-72,77	-800,00	727,23			
UA 852	SA2	Saldo (2) Geldfluss aus der Investiven Gebarung (33-34)				0,00	0,00	0,00
UA 852	SA3	Saldo (3) Nettofinanzierungssaldo (SA1+SA2)				-32.809,66	-29.800,00	-3.009,66
UA 852	SA4	Saldo (4) Geldfluss aus der Finanzierungstätigkeit (35-36)				0,00	0,00	0,00
UA 852	SA5	Saldo (5) Geldfluss aus VA-wirksamer Gebarung (SA3+SA4)				-32.809,66	-29.800,00	-3.009,66
UA 852	SA51	Saldo Geldfluss aus operativer Gebarung für invest. Vorhaben				0,00	0,00	0,00
<b>A 85</b>		<b>Betriebe mit marktbestimmter Tätigkeit</b>						
A 85	SA0/SA1	SA (0) Nettoerg. (21-22) / SA (1) Geldfluss op. Geb. (31-32)	-29.077,94	-58.200,00	29.122,06	-22.419,15	-29.800,00	7.380,85
A 85	SA00	Saldo (00) Nettoergebnis nach Haushaltsrücklagen (SA0+SA01)	-72,77	-28.400,00	28.327,23			
A 85	SA2	Saldo (2) Geldfluss aus der Investiven Gebarung (33-34)				-12.329,89	0,00	-12.329,89
A 85	SA3	Saldo (3) Nettofinanzierungssaldo (SA1+SA2)				-34.749,04	-29.800,00	-4.949,04
A 85	SA4	Saldo (4) Geldfluss aus der Finanzierungstätigkeit (35-36)				0,00	0,00	0,00
A 85	SA5	Saldo (5) Geldfluss aus VA-wirksamer Gebarung (SA3+SA4)				-34.749,04	-29.800,00	-4.949,04
A 85	SA51	Saldo Geldfluss aus operativer Gebarung für invest. Vorhaben				0,00	0,00	0,00
<b>Gruppe 8</b>		<b>Dienstleistungen</b>						
Gruppe 8	SA0/SA1	SA (0) Nettoerg. (21-22) / SA (1) Geldfluss op. Geb. (31-32)	-261.867,70	-279.000,00	17.132,30	-233.820,06	-227.900,00	-5.920,06
Gruppe 8	SA00	Saldo (00) Nettoergebnis nach Haushaltsrücklagen (SA0+SA01)	-232.862,53	-249.200,00	16.337,47			
Gruppe 8	SA2	Saldo (2) Geldfluss aus der Investiven Gebarung (33-34)				-66.179,66	-55.200,00	-10.979,66
Gruppe 8	SA3	Saldo (3) Nettofinanzierungssaldo (SA1+SA2)				-299.999,72	-283.100,00	-16.899,72
Gruppe 8	SA4	Saldo (4) Geldfluss aus der Finanzierungstätigkeit (35-36)				-4.603,61	-4.700,00	96,39
Gruppe 8	SA5	Saldo (5) Geldfluss aus VA-wirksamer Gebarung (SA3+SA4)				-304.603,33	-287.800,00	-16.803,33
Gruppe 8	SA51	Saldo Geldfluss aus operativer Gebarung für invest. Vorhaben				0,00	0,00	0,00

## Rechnungsabschluss 2023

### Detailnachweis RA / 900 Gesonderte Verwaltung - interne Vergütungen enthalten

Fonds	Konto	Bezeichnung	ERA 2023	EVA 2023	Differenz	FRA 2023	FVA 2023	Differenz
<b>Fonds 900000</b>		<b>Gesonderte Verwaltung</b>						
<b>Operative Gebarung</b>								
SU	21/31	Summe Erträge / Einzahlungen operative Gebarung	0,00	0,00	0,00	0,00	0,00	0,00
900000	640000	Rechtskosten	293,66	300,00	-6,34	293,66	300,00	-6,34
2	2222/3222	Verwaltungs- und Betriebsaufwand / Auszahlungen	293,66	300,00	-6,34	293,66	300,00	-6,34
1	222/322	Sachaufwand / Auszahlungen aus Sachaufwand	293,66	300,00	-6,34	293,66	300,00	-6,34
SU	22/32	Summe Aufwendungen / Auszahlungen operative Gebarung	293,66	300,00	-6,34	293,66	300,00	-6,34
SA	SA0/SA1	SA (0) Nettoerg. (21-22) / SA (1) Geldfluss op. Geb. (31-32)	-293,66	-300,00	6,34	-293,66	-300,00	6,34
SA	SA01	Saldo (01) Haushaltsrücklagen (230-240)	0,00	0,00	0,00			
SA	SA00	Saldo (00) Nettoergebnis nach Haushaltsrücklagen (SA0+SA01)	-293,66	-300,00	6,34			
<b>Investive Gebarung</b>								
SU	33	Summe Einzahlungen investive Gebarung				0,00	0,00	0,00
SU	34	Summe Auszahlungen investive Gebarung				0,00	0,00	0,00
SA	SA2	Saldo (2) Geldfluss aus der Investiven Gebarung (33-34)				0,00	0,00	0,00
SA	SA3	Saldo (3) Nettofinanzierungssaldo (SA1+SA2)				-293,66	-300,00	6,34
<b>Finanzierungstätigkeit</b>								
SU	35	Summe Einzahlungen aus der Finanzierungstätigkeit				0,00	0,00	0,00
SU	36	Summe Auszahlungen aus der Finanzierungstätigkeit				0,00	0,00	0,00
SA	SA4	Saldo (4) Geldfluss aus der Finanzierungstätigkeit (35-36)				0,00	0,00	0,00
SA	SA5	Saldo (5) Geldfluss aus VA-wirksamer Gebarung (SA3+SA4)				-293,66	-300,00	6,34
<b>Verrechnung zw. operativer Gebarung und investiven Vorhaben</b>								
SA	SA51	Saldo Geldfluss aus operativer Gebarung für invest. Vorhaben				0,00	0,00	0,00

## Rechnungsabschluss 2023

### Detailnachweis RA / 900 Gesonderte Verwaltung - interne Vergütungen enthalten

Fonds	Konto	Bezeichnung	ERA 2023	EVA 2023	Differenz	FRA 2023	FVA 2023	Differenz
<b>UA 900</b>		<b>Gesonderte Verwaltung</b>						
UA 900	SA0/SA1	SA (0) Nettoerg. (21-22) / SA (1) Geldfluss op. Geb. (31-32)	-293,66	-300,00	6,34	-293,66	-300,00	6,34
UA 900	SA00	Saldo (00) Nettoergebnis nach Haushaltsrücklagen (SA0+SA01)	-293,66	-300,00	6,34			
UA 900	SA2	Saldo (2) Geldfluss aus der Investiven Gebarung (33-34)				0,00	0,00	0,00
UA 900	SA3	Saldo (3) Nettofinanzierungssaldo (SA1+SA2)				-293,66	-300,00	6,34
UA 900	SA4	Saldo (4) Geldfluss aus der Finanzierungstätigkeit (35-36)				0,00	0,00	0,00
UA 900	SA5	Saldo (5) Geldfluss aus VA-wirksamer Gebarung (SA3+SA4)				-293,66	-300,00	6,34
UA 900	SA51	Saldo Geldfluss aus operativer Gebarung für invest. Vorhaben				0,00	0,00	0,00
<b>A 90</b>		<b>Gesonderte Verwaltung</b>						
A 90	SA0/SA1	SA (0) Nettoerg. (21-22) / SA (1) Geldfluss op. Geb. (31-32)	-293,66	-300,00	6,34	-293,66	-300,00	6,34
A 90	SA00	Saldo (00) Nettoergebnis nach Haushaltsrücklagen (SA0+SA01)	-293,66	-300,00	6,34			
A 90	SA2	Saldo (2) Geldfluss aus der Investiven Gebarung (33-34)				0,00	0,00	0,00
A 90	SA3	Saldo (3) Nettofinanzierungssaldo (SA1+SA2)				-293,66	-300,00	6,34
A 90	SA4	Saldo (4) Geldfluss aus der Finanzierungstätigkeit (35-36)				0,00	0,00	0,00
A 90	SA5	Saldo (5) Geldfluss aus VA-wirksamer Gebarung (SA3+SA4)				-293,66	-300,00	6,34
A 90	SA51	Saldo Geldfluss aus operativer Gebarung für invest. Vorhaben				0,00	0,00	0,00

## Rechnungsabschluss 2023

### Detailnachweis RA / 910 Geldverkehr - interne Vergütungen enthalten

Fonds	Konto	Bezeichnung	ERA 2023	EVA 2023	Differenz	FRA 2023	FVA 2023	Differenz
<b>Fonds 910000</b>		<b>Geldverkehr</b>						
<b>Operative Gebarung</b>								
910000	828000	Rückersätze von Ausgaben	339,30	0,00	339,30	171,00	0,00	171,00
910000	829000	Sonstige Einnahmen	21,53	0,00	21,53	19,22	0,00	19,22
2	2116/3116	Erträge / Einz. aus Veräußerung/GWG u. sonst. Erträge/Einz.	360,83	0,00	360,83	190,22	0,00	190,22
<b>1</b>	<b>211/311</b>	<b>Erträge / Einzahl. aus operativer Verwaltungstätigkeit</b>	<b>360,83</b>	<b>0,00</b>	<b>360,83</b>	<b>190,22</b>	<b>0,00</b>	<b>190,22</b>
910000	823000	Sonstige Zinserträge	1.395,09	1.500,00	-104,91	1.395,09	1.500,00	-104,91
2	2131/3131	Erträge aus Zinsen / Einzahlungen aus Zinserträgen	1.395,09	1.500,00	-104,91	1.395,09	1.500,00	-104,91
<b>1</b>	<b>213/313</b>	<b>Finanzerträge / Einzahlungen aus Finanzerträgen</b>	<b>1.395,09</b>	<b>1.500,00</b>	<b>-104,91</b>	<b>1.395,09</b>	<b>1.500,00</b>	<b>-104,91</b>
<b>SU</b>	<b>21/31</b>	<b>Summe Erträge / Einzahlungen operative Gebarung</b>	<b>1.755,92</b>	<b>1.500,00</b>	<b>255,92</b>	<b>1.585,31</b>	<b>1.500,00</b>	<b>85,31</b>
910000	690000	Schadensfälle	37,00	0,00	37,00	0,00	0,00	0,00
910000	710000	Öffentliche Abgaben ohne Geb. gem. FAG	348,78	300,00	48,78	348,78	300,00	48,78
2	2225/3225	Sonstiger Sachaufwand / Sonstige Auszahl. aus Sachaufwand	385,78	300,00	85,78	348,78	300,00	48,78
<b>1</b>	<b>222/322</b>	<b>Sachaufwand / Auszahlungen aus Sachaufwand</b>	<b>385,78</b>	<b>300,00</b>	<b>85,78</b>	<b>348,78</b>	<b>300,00</b>	<b>48,78</b>
910000	650000	Zinsen für Finanzschulden	254,46	500,00	-245,54	254,46	500,00	-245,54
2	2241/3241	Aufwendungen / Auszahlungen für Zinsen	254,46	500,00	-245,54	254,46	500,00	-245,54
910000	659000	Geldverkehrs- und Bankspesen	4.797,16	4.600,00	197,16	4.774,03	4.600,00	174,03
2	2244/3244	Sonstiger Finanzaufwand / Sonstige Ausz. aus Finanzaufwend.	4.797,16	4.600,00	197,16	4.774,03	4.600,00	174,03
<b>1</b>	<b>224/324</b>	<b>Finanzaufwand / Auszahlungen aus Finanzaufwand</b>	<b>5.051,62</b>	<b>5.100,00</b>	<b>-48,38</b>	<b>5.028,49</b>	<b>5.100,00</b>	<b>-71,51</b>
<b>SU</b>	<b>22/32</b>	<b>Summe Aufwendungen / Auszahlungen operative Gebarung</b>	<b>5.437,40</b>	<b>5.400,00</b>	<b>37,40</b>	<b>5.377,27</b>	<b>5.400,00</b>	<b>-22,73</b>
<b>SA</b>	<b>SA0/SA1</b>	<b>SA (0) Nettoerg. (21-22) / SA (1) Geldfluss op. Geb. (31-32)</b>	<b>-3.681,48</b>	<b>-3.900,00</b>	<b>218,52</b>	<b>-3.791,96</b>	<b>-3.900,00</b>	<b>108,04</b>
<b>SA</b>	<b>SA01</b>	<b>Saldo (01) Haushaltsrücklagen (230-240)</b>	<b>0,00</b>	<b>0,00</b>	<b>0,00</b>			
<b>SA</b>	<b>SA00</b>	<b>Saldo (00) Nettoergebnis nach Haushaltsrücklagen (SA0+SA01)</b>	<b>-3.681,48</b>	<b>-3.900,00</b>	<b>218,52</b>			
<b>Investive Gebarung</b>								
<b>SU</b>	<b>33</b>	<b>Summe Einzahlungen investive Gebarung</b>				<b>0,00</b>	<b>0,00</b>	<b>0,00</b>



## Rechnungsabschluss 2023

### Detailnachweis RA / 910 Geldverkehr - interne Vergütungen enthalten

Fonds	Konto	Bezeichnung	ERA 2023	EVA 2023	Differenz	FRA 2023	FVA 2023	Differenz
SU	34	Summe Auszahlungen investive Gebarung				0,00	0,00	0,00
SA	SA2	Saldo (2) Geldfluss aus der Investiven Gebarung (33-34)				0,00	0,00	0,00
SA	SA3	Saldo (3) Nettofinanzierungssaldo (SA1+SA2)				-3.791,96	-3.900,00	108,04
<b>Finanzierungstätigkeit</b>								
SU	35	Summe Einzahlungen aus der Finanzierungstätigkeit				0,00	0,00	0,00
SU	36	Summe Auszahlungen aus der Finanzierungstätigkeit				0,00	0,00	0,00
SA	SA4	Saldo (4) Geldfluss aus der Finanzierungstätigkeit (35-36)				0,00	0,00	0,00
SA	SA5	Saldo (5) Geldfluss aus VA-wirksamer Gebarung (SA3+SA4)				-3.791,96	-3.900,00	108,04
<b>Verrechnung zw. operativer Gebarung und investiven Vorhaben</b>								
SA	SA51	Saldo Geldfluss aus operativer Gebarung für invest. Vorhaben				0,00	0,00	0,00
<b>UA 910</b>		<b>Geldverkehr</b>						
UA 910	SA0/SA1	SA (0) Nettoerg. (21-22) / SA (1) Geldfluss op. Geb. (31-32)	-3.681,48	-3.900,00	218,52	-3.791,96	-3.900,00	108,04
UA 910	SA00	Saldo (00) Nettoergebnis nach Haushaltsrücklagen (SA0+SA01)	-3.681,48	-3.900,00	218,52			
UA 910	SA2	Saldo (2) Geldfluss aus der Investiven Gebarung (33-34)				0,00	0,00	0,00
UA 910	SA3	Saldo (3) Nettofinanzierungssaldo (SA1+SA2)				-3.791,96	-3.900,00	108,04
UA 910	SA4	Saldo (4) Geldfluss aus der Finanzierungstätigkeit (35-36)				0,00	0,00	0,00
UA 910	SA5	Saldo (5) Geldfluss aus VA-wirksamer Gebarung (SA3+SA4)				-3.791,96	-3.900,00	108,04
UA 910	SA51	Saldo Geldfluss aus operativer Gebarung für invest. Vorhaben				0,00	0,00	0,00

## Rechnungsabschluss 2023

### Detailnachweis RA / 914 Beteiligungen - interne Vergütungen enthalten

Fonds	Konto	Bezeichnung	ERA 2023	EVA 2023	Differenz	FRA 2023	FVA 2023	Differenz
<b>Fonds 914000</b>		<b>Beteiligung GIVE</b>						
<b>Operative Gebarung</b>								
<b>SU 21/31</b>		<b>Summe Erträge / Einzahlungen operative Gebarung</b>	<b>0,00</b>	<b>0,00</b>	<b>0,00</b>	<b>0,00</b>	<b>0,00</b>	<b>0,00</b>
914000	720099	Vergütung Bauhof	4.413,00	1.000,00	3.413,00	4.413,00	1.000,00	3.413,00
2	2225/3225	Sonstiger Sachaufwand / Sonstige Auszahl. aus Sachaufwand	4.413,00	1.000,00	3.413,00	4.413,00	1.000,00	3.413,00
914000	680700	Planm. Afa Amts, Betriebs/Geschäftsausstattung	115,59	200,00	-84,41	0,00	0,00	0,00
2	2226/3226	Nicht finanz.wirks. Sachaufw. / Ausz. Inanspruchn.Haftungen	115,59	200,00	-84,41	0,00	0,00	0,00
<b>1</b>	<b>222/322</b>	<b>Sachaufwand / Auszahlungen aus Sachaufwand</b>	<b>4.528,59</b>	<b>1.200,00</b>	<b>3.328,59</b>	<b>4.413,00</b>	<b>1.000,00</b>	<b>3.413,00</b>
914000	781000	Transf. an Beteil. der Gemeinde/-verbandes	167.200,00	164.000,00	3.200,00	164.042,56	164.000,00	42,56
2	2232/3232	Transferaufwand / -zahlungen an Beteiligungen	167.200,00	164.000,00	3.200,00	164.042,56	164.000,00	42,56
<b>1</b>	<b>223/323</b>	<b>Transferaufwand / Auszahlungen aus Transfers</b>	<b>167.200,00</b>	<b>164.000,00</b>	<b>3.200,00</b>	<b>164.042,56</b>	<b>164.000,00</b>	<b>42,56</b>
914000	694000	Aufwendungen aus der Bewertung von Beteiligungen	59.749,72	162.600,00	-102.850,28	0,00	0,00	0,00
2	2245	Nicht finanzierungswirksamer Finanzaufwand	59.749,72	162.600,00	-102.850,28	0,00	0,00	0,00
<b>1</b>	<b>224/324</b>	<b>Finanzaufwand / Auszahlungen aus Finanzaufwand</b>	<b>59.749,72</b>	<b>162.600,00</b>	<b>-102.850,28</b>	<b>0,00</b>	<b>0,00</b>	<b>0,00</b>
<b>SU 22/32</b>		<b>Summe Aufwendungen / Auszahlungen operative Gebarung</b>	<b>231.478,31</b>	<b>327.800,00</b>	<b>-96.321,69</b>	<b>168.455,56</b>	<b>165.000,00</b>	<b>3.455,56</b>
<b>SA SA0/SA1</b>		<b>SA (0) Nettoerg. (21-22) / SA (1) Geldfluss op. Geb. (31-32)</b>	<b>-231.478,31</b>	<b>-327.800,00</b>	<b>96.321,69</b>	<b>-168.455,56</b>	<b>-165.000,00</b>	<b>-3.455,56</b>
<b>SA SA01</b>		<b>Saldo (01) Haushaltsrücklagen (230-240)</b>	<b>0,00</b>	<b>0,00</b>	<b>0,00</b>			
<b>SA SA00</b>		<b>Saldo (00) Nettoergebnis nach Haushaltsrücklagen (SA0+SA01)</b>	<b>-231.478,31</b>	<b>-327.800,00</b>	<b>96.321,69</b>			
<b>Investive Gebarung</b>								
<b>SU 33</b>		<b>Summe Einzahlungen investive Gebarung</b>				<b>0,00</b>	<b>0,00</b>	<b>0,00</b>
<b>SU 34</b>		<b>Summe Auszahlungen investive Gebarung</b>				<b>0,00</b>	<b>0,00</b>	<b>0,00</b>
<b>SA SA2</b>		<b>Saldo (2) Geldfluss aus der Investiven Gebarung (33-34)</b>				<b>0,00</b>	<b>0,00</b>	<b>0,00</b>
<b>SA SA3</b>		<b>Saldo (3) Nettofinanzierungssaldo (SA1+SA2)</b>				<b>-168.455,56</b>	<b>-165.000,00</b>	<b>-3.455,56</b>
<b>Finanzierungstätigkeit</b>								
<b>SU 35</b>		<b>Summe Einzahlungen aus der Finanzierungstätigkeit</b>				<b>0,00</b>	<b>0,00</b>	<b>0,00</b>

## Rechnungsabschluss 2023

### Detailnachweis RA / 914 Beteiligungen - interne Vergütungen enthalten

Fonds	Konto	Bezeichnung	ERA 2023	EVA 2023	Differenz	FRA 2023	FVA 2023	Differenz
SU	36	Summe Auszahlungen aus der Finanzierungstätigkeit				0,00	0,00	0,00
SA	SA4	Saldo (4) Geldfluss aus der Finanzierungstätigkeit (35-36)				0,00	0,00	0,00
SA	SA5	Saldo (5) Geldfluss aus VA-wirksamer Gebarung (SA3+SA4)				-168.455,56	-165.000,00	-3.455,56
<b>Verrechnung zw. operativer Gebarung und investiven Vorhaben</b>								
SA	SA51	Saldo Geldfluss aus operativer Gebarung für invest. Vorhaben				0,00	0,00	0,00
<b>Fonds 914010 Reaktivierung Tiefenbohrung für Heizung</b>								
<b>Operative Gebarung</b>								
914010	860000	Lfd. Transferz. von Bund	0,00	20.000,00	-20.000,00	0,00	20.000,00	-20.000,00
914010	871100	KTZ aus Gemeindebedarfszuweisungsmittel	0,00	20.000,00	-20.000,00	0,00	20.000,00	-20.000,00
2	2121/3121	Transferertrag / -zahlungen von Trägern des öffentl. Rechts	0,00	40.000,00	-40.000,00	0,00	40.000,00	-40.000,00
1	212/312	<b>Erträge aus Transfers / Einzahlungen aus Transfers</b>	<b>0,00</b>	<b>40.000,00</b>	<b>-40.000,00</b>	<b>0,00</b>	<b>40.000,00</b>	<b>-40.000,00</b>
SU	21/31	<b>Summe Erträge / Einzahlungen operative Gebarung</b>	<b>0,00</b>	<b>40.000,00</b>	<b>-40.000,00</b>	<b>0,00</b>	<b>40.000,00</b>	<b>-40.000,00</b>
914010	786000	Kapitaltransf. an Betei. der Gem./des -verbandes	0,00	40.000,00	-40.000,00	0,00	0,00	0,00
2	2232/3232	Transferaufwand / -zahlungen an Beteiligungen	0,00	40.000,00	-40.000,00	0,00	0,00	0,00
1	223/323	<b>Transferaufwand / Auszahlungen aus Transfers</b>	<b>0,00</b>	<b>40.000,00</b>	<b>-40.000,00</b>	<b>0,00</b>	<b>0,00</b>	<b>0,00</b>
SU	22/32	<b>Summe Aufwendungen / Auszahlungen operative Gebarung</b>	<b>0,00</b>	<b>40.000,00</b>	<b>-40.000,00</b>	<b>0,00</b>	<b>0,00</b>	<b>0,00</b>
SA	SA0/SA1	<b>SA (0) Nettoerg. (21-22) / SA (1) Geldfluss op. Geb. (31-32)</b>	<b>0,00</b>	<b>0,00</b>	<b>0,00</b>	<b>0,00</b>	<b>40.000,00</b>	<b>-40.000,00</b>
SA	SA01	Saldo (01) Haushaltsrücklagen (230-240)	0,00	0,00	0,00			
SA	SA00	Saldo (00) Nettoergebnis nach Haushaltsrücklagen (SA0+SA01)	0,00	0,00	0,00			
<b>Investive Gebarung</b>								
SU	33	<b>Summe Einzahlungen investive Gebarung</b>				<b>0,00</b>	<b>0,00</b>	<b>0,00</b>
914010	786000	Kapitaltransf. an Betei. der Gem./des -verbandes				0,00	40.000,00	-40.000,00
2	3432	Kapitaltransferzahlungen an Beteiligungen				0,00	40.000,00	-40.000,00
1	343	<b>Auszahlungen aus Kapitaltransfers</b>				<b>0,00</b>	<b>40.000,00</b>	<b>-40.000,00</b>

## Rechnungsabschluss 2023

### Detailnachweis RA / 914 Beteiligungen - interne Vergütungen enthalten

Fonds	Konto	Bezeichnung	ERA 2023	EVA 2023	Differenz	FRA 2023	FVA 2023	Differenz
SU	34	Summe Auszahlungen investive Gebarung				0,00	40.000,00	-40.000,00
SA	SA2	Saldo (2) Geldfluss aus der Investiven Gebarung (33-34)				0,00	-40.000,00	40.000,00
SA	SA3	Saldo (3) Nettofinanzierungssaldo (SA1+SA2)				0,00	0,00	0,00
<b>Finanzierungstätigkeit</b>								
SU	35	Summe Einzahlungen aus der Finanzierungstätigkeit				0,00	0,00	0,00
SU	36	Summe Auszahlungen aus der Finanzierungstätigkeit				0,00	0,00	0,00
SA	SA4	Saldo (4) Geldfluss aus der Finanzierungstätigkeit (35-36)				0,00	0,00	0,00
SA	SA5	Saldo (5) Geldfluss aus VA-wirksamer Gebarung (SA3+SA4)				0,00	0,00	0,00
<b>Verrechnung zw. operativer Gebarung und investiven Vorhaben</b>								
SA	SA51	Saldo Geldfluss aus operativer Gebarung für invest. Vorhaben				0,00	0,00	0,00
<b>Fonds 914020 E-Transporter GIVE</b>								
<b>Operative Gebarung</b>								
914020	860000	Lfd. Transferz. von Bund	16.500,00	16.500,00	0,00	16.500,00	16.500,00	0,00
2	2121/3121	Transferertrag / -zahlungen von Trägern des öffentl. Rechts	16.500,00	16.500,00	0,00	16.500,00	16.500,00	0,00
1	212/312	<b>Erträge aus Transfers / Einzahlungen aus Transfers</b>	<b>16.500,00</b>	<b>16.500,00</b>	<b>0,00</b>	<b>16.500,00</b>	<b>16.500,00</b>	<b>0,00</b>
SU	21/31	<b>Summe Erträge / Einzahlungen operative Gebarung</b>	<b>16.500,00</b>	<b>16.500,00</b>	<b>0,00</b>	<b>16.500,00</b>	<b>16.500,00</b>	<b>0,00</b>
914020	786000	Kapitaltransf. an Betei. der Gem./des -verbandes	16.500,00	16.500,00	0,00	0,00	0,00	0,00
2	2232/3232	Transferaufwand / -zahlungen an Beteiligungen	16.500,00	16.500,00	0,00	0,00	0,00	0,00
1	223/323	<b>Transferaufwand / Auszahlungen aus Transfers</b>	<b>16.500,00</b>	<b>16.500,00</b>	<b>0,00</b>	<b>0,00</b>	<b>0,00</b>	<b>0,00</b>
SU	22/32	<b>Summe Aufwendungen / Auszahlungen operative Gebarung</b>	<b>16.500,00</b>	<b>16.500,00</b>	<b>0,00</b>	<b>0,00</b>	<b>0,00</b>	<b>0,00</b>
SA	SA0/SA1	<b>SA (0) Nettoerg. (21-22) / SA (1) Geldfluss op. Geb. (31-32)</b>	<b>0,00</b>	<b>0,00</b>	<b>0,00</b>	<b>16.500,00</b>	<b>16.500,00</b>	<b>0,00</b>
SA	SA01	Saldo (01) Haushaltsrücklagen (230-240)	0,00	0,00	0,00			
SA	SA00	Saldo (00) Nettoergebnis nach Haushaltsrücklagen (SA0+SA01)	0,00	0,00	0,00			
<b>Investive Gebarung</b>								

## Rechnungsabschluss 2023

### Detailnachweis RA / 914 Beteiligungen - interne Vergütungen enthalten

Fonds	Konto	Bezeichnung	ERA 2023	EVA 2023	Differenz	FRA 2023	FVA 2023	Differenz
<b>SU 33</b>		<b>Summe Einzahlungen investive Gebarung</b>				<b>0,00</b>	<b>0,00</b>	<b>0,00</b>
914020	786000	Kapitaltransf. an Betei. der Gem./des -verbandes				16.500,00	16.500,00	0,00
2	3432	Kapitaltransferzahlungen an Beteiligungen				16.500,00	16.500,00	0,00
<b>1 343</b>		<b>Auszahlungen aus Kapitaltransfers</b>				<b>16.500,00</b>	<b>16.500,00</b>	<b>0,00</b>
<b>SU 34</b>		<b>Summe Auszahlungen investive Gebarung</b>				<b>16.500,00</b>	<b>16.500,00</b>	<b>0,00</b>
<b>SA SA2</b>		<b>Saldo (2) Geldfluss aus der Investiven Gebarung (33-34)</b>				<b>-16.500,00</b>	<b>-16.500,00</b>	<b>0,00</b>
<b>SA SA3</b>		<b>Saldo (3) Nettofinanzierungssaldo (SA1+SA2)</b>				<b>0,00</b>	<b>0,00</b>	<b>0,00</b>
<b>Finanzierungstätigkeit</b>								
<b>SU 35</b>		<b>Summe Einzahlungen aus der Finanzierungstätigkeit</b>				<b>0,00</b>	<b>0,00</b>	<b>0,00</b>
<b>SU 36</b>		<b>Summe Auszahlungen aus der Finanzierungstätigkeit</b>				<b>0,00</b>	<b>0,00</b>	<b>0,00</b>
<b>SA SA4</b>		<b>Saldo (4) Geldfluss aus der Finanzierungstätigkeit (35-36)</b>				<b>0,00</b>	<b>0,00</b>	<b>0,00</b>
<b>SA SA5</b>		<b>Saldo (5) Geldfluss aus VA-wirksamer Gebarung (SA3+SA4)</b>				<b>0,00</b>	<b>0,00</b>	<b>0,00</b>
<b>Verrechnung zw. operativer Gebarung und investiven Vorhaben</b>								
<b>SA SA51</b>		<b>Saldo Geldfluss aus operativer Gebarung für invest. Vorhaben</b>				<b>0,00</b>	<b>0,00</b>	<b>0,00</b>
<b>UA 914</b>		<b>Beteiligungen</b>						
UA 914	SA0/SA1	SA (0) Nettoerg. (21-22) / SA (1) Geldfluss op. Geb. (31-32)	-231.478,31	-327.800,00	96.321,69	-151.955,56	-108.500,00	-43.455,56
UA 914	SA00	Saldo (00) Nettoergebnis nach Haushaltsrücklagen (SA0+SA01)	-231.478,31	-327.800,00	96.321,69			
UA 914	SA2	Saldo (2) Geldfluss aus der Investiven Gebarung (33-34)				-16.500,00	-56.500,00	40.000,00
UA 914	SA3	Saldo (3) Nettofinanzierungssaldo (SA1+SA2)				-168.455,56	-165.000,00	-3.455,56
UA 914	SA4	Saldo (4) Geldfluss aus der Finanzierungstätigkeit (35-36)				0,00	0,00	0,00
UA 914	SA5	Saldo (5) Geldfluss aus VA-wirksamer Gebarung (SA3+SA4)				-168.455,56	-165.000,00	-3.455,56
UA 914	SA51	Saldo Geldfluss aus operativer Gebarung für invest. Vorhaben				0,00	0,00	0,00

**Rechnungsabschluss 2023**  
**Detailnachweis RA / 914 Beteiligungen - interne Vergütungen enthalten**

Fonds	Konto	Bezeichnung	ERA 2023	EVA 2023	Differenz	FRA 2023	FVA 2023	Differenz
<b>A 91</b>		<b>Kapitalvermögen u. Stiftungen ohne eig. Rechtspersönlichkeit</b>						
A 91	SA0/SA1	SA (0) Nettoerg. (21-22) / SA (1) Geldfluss op. Geb. (31-32)	-235.159,79	-331.700,00	96.540,21	-155.747,52	-112.400,00	-43.347,52
A 91	SA00	Saldo (00) Nettoergebnis nach Haushaltsrücklagen (SA0+SA01)	-235.159,79	-331.700,00	96.540,21			
A 91	SA2	Saldo (2) Geldfluss aus der Investiven Gebarung (33-34)				-16.500,00	-56.500,00	40.000,00
A 91	SA3	Saldo (3) Nettofinanzierungssaldo (SA1+SA2)				-172.247,52	-168.900,00	-3.347,52
A 91	SA4	Saldo (4) Geldfluss aus der Finanzierungstätigkeit (35-36)				0,00	0,00	0,00
A 91	SA5	Saldo (5) Geldfluss aus VA-wirksamer Gebarung (SA3+SA4)				-172.247,52	-168.900,00	-3.347,52
A 91	SA51	Saldo Geldfluss aus operativer Gebarung für invest. Vorhaben				0,00	0,00	0,00

## Rechnungsabschluss 2023

### Detailnachweis RA / 920 Ausschließliche Gemeindeabgaben - interne Vergütungen enthalten

Fonds	Konto	Bezeichnung	ERA 2023	EVA 2023	Differenz	FRA 2023	FVA 2023	Differenz
<b>Fonds 920000 Ausschließliche Gemeindeabgaben</b>								
<b>Operative Gebarung</b>								
920000	830000	Grundsteuer v. land-u.fortsw. Betrieben	39.753,08	39.600,00	153,08	39.495,46	39.600,00	-104,54
920000	831000	Grundsteuer von den Grundstücken	386.526,33	362.200,00	24.326,33	386.279,69	362.200,00	24.079,69
920000	833000	Kommunalsteuer	799.131,57	726.000,00	73.131,57	800.025,81	726.000,00	74.025,81
920000	834000	Fremdenverkehrsabgaben	448,20	1.000,00	-551,80	448,20	1.000,00	-551,80
920000	837000	Lustbarkeitsabgabe	2.587,32	1.500,00	1.087,32	2.587,32	1.500,00	1.087,32
920000	838000	Abgaben für das Halten von Tieren	15.380,00	14.800,00	580,00	14.907,00	14.800,00	107,00
920000	842000	Zweitwohnsitzabgaben	8.864,73	8.000,00	864,73	8.605,53	8.000,00	605,53
920000	845200	Erhaltungsbeitrag Wasser	6.909,98	7.000,00	-90,02	6.740,47	7.000,00	-259,53
920000	845300	Erhaltungsbeitrag Kanal	17.279,68	17.500,00	-220,32	16.782,24	17.500,00	-717,76
920000	849000	Nebenansprüche	1.369,75	1.000,00	369,75	1.381,75	1.000,00	381,75
920000	849100	Nebenansprüche	0,00	1.600,00	-1.600,00	1.404,24	1.600,00	-195,76
920000	856000	Verwaltungsabgaben	9.972,10	11.300,00	-1.327,90	9.969,00	11.300,00	-1.331,00
920000	857000	Kommissionsgebühren	3.668,00	4.000,00	-332,00	3.688,40	4.000,00	-311,60
2	2111/3111	Erträge / Einzahlungen aus eigenen Abgaben	1.291.890,74	1.195.500,00	96.390,74	1.292.315,11	1.195.500,00	96.815,11
920000	829980	Sonstige Einnahmen (Zuführung Infrastrukturb.)	2.542,26	0,00	2.542,26	2.542,26	0,00	2.542,26
2	2116/3116	Erträge / Einz. aus Veräußerung/GWG u. sonst. Erträge/Einz.	2.542,26	0,00	2.542,26	2.542,26	0,00	2.542,26
920000	819000	Abschreibungen und Wertberichtigungen	2.029,66	0,00	2.029,66	0,00	0,00	0,00
2	2117	Nicht finanzierungswirksame operative Erträge	2.029,66	0,00	2.029,66	0,00	0,00	0,00
<b>1</b>	<b>211/311</b>	<b>Erträge / Einzahl. aus operativer Verwaltungstätigkeit</b>	<b>1.296.462,66</b>	<b>1.195.500,00</b>	<b>100.962,66</b>	<b>1.294.857,37</b>	<b>1.195.500,00</b>	<b>99.357,37</b>
920000	823000	Sonstige Zinserträge	36,13	0,00	36,13	16,54	0,00	16,54
2	2131/3131	Erträge aus Zinsen / Einzahlungen aus Zinserträgen	36,13	0,00	36,13	16,54	0,00	16,54
<b>1</b>	<b>213/313</b>	<b>Finanzerträge / Einzahlungen aus Finanzerträgen</b>	<b>36,13</b>	<b>0,00</b>	<b>36,13</b>	<b>16,54</b>	<b>0,00</b>	<b>16,54</b>
<b>SU</b>	<b>21/31</b>	<b>Summe Erträge / Einzahlungen operative Gebarung</b>	<b>1.296.498,79</b>	<b>1.195.500,00</b>	<b>100.998,79</b>	<b>1.294.873,91</b>	<b>1.195.500,00</b>	<b>99.373,91</b>
<b>SU</b>	<b>22/32</b>	<b>Summe Aufwendungen / Auszahlungen operative Gebarung</b>	<b>0,00</b>	<b>0,00</b>	<b>0,00</b>	<b>0,00</b>	<b>0,00</b>	<b>0,00</b>

## Rechnungsabschluss 2023

### Detailnachweis RA / 920 Ausschließliche Gemeindeabgaben - interne Vergütungen enthalten

Fonds	Konto	Bezeichnung	ERA 2023	EVA 2023	Differenz	FRA 2023	FVA 2023	Differenz
<b>SA</b>	<b>SA0/SA1</b>	<b>SA (0) Nettoerg. (21-22) / SA (1) Geldfluss op. Geb. (31-32)</b>	<b>1.296.498,79</b>	<b>1.195.500,00</b>	<b>100.998,79</b>	<b>1.294.873,91</b>	<b>1.195.500,00</b>	<b>99.373,91</b>
920000	794000	Zuweisungen an zweckgebundene Haushaltsrücklagen	2.542,26	0,00	2.542,26			
2	2401	Zuweisungen an Haushaltsrücklagen	2.542,26	0,00	2.542,26			
<b>1</b>	<b>240</b>	<b>Zuweisungen an Haushaltsrücklagen</b>	<b>2.542,26</b>	<b>0,00</b>	<b>2.542,26</b>			
<b>SA</b>	<b>SA01</b>	<b>Saldo (01) Haushaltsrücklagen (230-240)</b>	<b>-2.542,26</b>	<b>0,00</b>	<b>-2.542,26</b>			
<b>SA</b>	<b>SA00</b>	<b>Saldo (00) Nettoergebnis nach Haushaltsrücklagen (SA0+SA01)</b>	<b>1.293.956,53</b>	<b>1.195.500,00</b>	<b>98.456,53</b>			
<b>Investive Gebarung</b>								
<b>SU</b>	<b>33</b>	<b>Summe Einzahlungen investive Gebarung</b>				<b>0,00</b>	<b>0,00</b>	<b>0,00</b>
<b>SU</b>	<b>34</b>	<b>Summe Auszahlungen investive Gebarung</b>				<b>0,00</b>	<b>0,00</b>	<b>0,00</b>
<b>SA</b>	<b>SA2</b>	<b>Saldo (2) Geldfluss aus der Investiven Gebarung (33-34)</b>				<b>0,00</b>	<b>0,00</b>	<b>0,00</b>
<b>SA</b>	<b>SA3</b>	<b>Saldo (3) Nettofinanzierungssaldo (SA1+SA2)</b>				<b>1.294.873,91</b>	<b>1.195.500,00</b>	<b>99.373,91</b>
<b>Finanzierungstätigkeit</b>								
<b>SU</b>	<b>35</b>	<b>Summe Einzahlungen aus der Finanzierungstätigkeit</b>				<b>0,00</b>	<b>0,00</b>	<b>0,00</b>
<b>SU</b>	<b>36</b>	<b>Summe Auszahlungen aus der Finanzierungstätigkeit</b>				<b>0,00</b>	<b>0,00</b>	<b>0,00</b>
<b>SA</b>	<b>SA4</b>	<b>Saldo (4) Geldfluss aus der Finanzierungstätigkeit (35-36)</b>				<b>0,00</b>	<b>0,00</b>	<b>0,00</b>
<b>SA</b>	<b>SA5</b>	<b>Saldo (5) Geldfluss aus VA-wirksamer Gebarung (SA3+SA4)</b>				<b>1.294.873,91</b>	<b>1.195.500,00</b>	<b>99.373,91</b>
<b>Verrechnung zw. operativer Gebarung und investiven Vorhaben</b>								
<b>SA</b>	<b>SA51</b>	<b>Saldo Geldfluss aus operativer Gebarung für invest. Vorhaben</b>				<b>0,00</b>	<b>0,00</b>	<b>0,00</b>



**Rechnungsabschluss 2023****Detailnachweis RA / 920 Ausschließliche Gemeindeabgaben - interne Vergütungen enthalten**

Fonds	Konto	Bezeichnung	ERA 2023	EVA 2023	Differenz	FRA 2023	FVA 2023	Differenz
<b>UA 920</b>		<b>Ausschließliche Gemeindeabgaben</b>						
UA 920	SA0/SA1	SA (0) Nettoerg. (21-22) / SA (1) Geldfluss op. Geb. (31-32)	1.296.498,79	1.195.500,00	100.998,79	1.294.873,91	1.195.500,00	99.373,91
UA 920	SA00	Saldo (00) Nettoergebnis nach Haushaltsrücklagen (SA0+SA01)	1.293.956,53	1.195.500,00	98.456,53			
UA 920	SA2	Saldo (2) Geldfluss aus der Investiven Gebarung (33-34)				0,00	0,00	0,00
UA 920	SA3	Saldo (3) Nettofinanzierungssaldo (SA1+SA2)				1.294.873,91	1.195.500,00	99.373,91
UA 920	SA4	Saldo (4) Geldfluss aus der Finanzierungstätigkeit (35-36)				0,00	0,00	0,00
UA 920	SA5	Saldo (5) Geldfluss aus VA-wirksamer Gebarung (SA3+SA4)				1.294.873,91	1.195.500,00	99.373,91
UA 920	SA51	Saldo Geldfluss aus operativer Gebarung für invest. Vorhaben				0,00	0,00	0,00

**Rechnungsabschluss 2023****Detailnachweis RA / 925 Ertragsanteile an gemeinschaftlichen Bundesabgaben - interne Vergütungen enthalten**

Fonds	Konto	Bezeichnung	ERA 2023	EVA 2023	Differenz	FRA 2023	FVA 2023	Differenz
<b>Fonds 925000</b>		<b>Ertragsanteile an gemeinschaftlichen Bun</b>						
<b>Operative Gebarung</b>								
925000	859000	Ertragsanteile ohne Spielbankabgabe	5.087.052,23	5.077.200,00	9.852,23	5.087.052,23	5.077.200,00	9.852,23
2	2112/3112	Erträge / Einzahlungen aus Ertragsanteilen	5.087.052,23	5.077.200,00	9.852,23	5.087.052,23	5.077.200,00	9.852,23
1	211/311	<b>Erträge / Einzahl. aus operativer Verwaltungstätigkeit</b>	<b>5.087.052,23</b>	<b>5.077.200,00</b>	<b>9.852,23</b>	<b>5.087.052,23</b>	<b>5.077.200,00</b>	<b>9.852,23</b>
SU	21/31	<b>Summe Erträge / Einzahlungen operative Gebarung</b>	<b>5.087.052,23</b>	<b>5.077.200,00</b>	<b>9.852,23</b>	<b>5.087.052,23</b>	<b>5.077.200,00</b>	<b>9.852,23</b>
SU	22/32	<b>Summe Aufwendungen / Auszahlungen operative Gebarung</b>	<b>0,00</b>	<b>0,00</b>	<b>0,00</b>	<b>0,00</b>	<b>0,00</b>	<b>0,00</b>
SA	SA0/SA1	<b>SA (0) Nettoerg. (21-22) / SA (1) Geldfluss op. Geb. (31-32)</b>	<b>5.087.052,23</b>	<b>5.077.200,00</b>	<b>9.852,23</b>	<b>5.087.052,23</b>	<b>5.077.200,00</b>	<b>9.852,23</b>
SA	SA01	<b>Saldo (01) Haushaltsrücklagen (230-240)</b>	<b>0,00</b>	<b>0,00</b>	<b>0,00</b>			
SA	SA00	<b>Saldo (00) Nettoergebnis nach Haushaltsrücklagen (SA0+SA01)</b>	<b>5.087.052,23</b>	<b>5.077.200,00</b>	<b>9.852,23</b>			
<b>Investive Gebarung</b>								
SU	33	<b>Summe Einzahlungen investive Gebarung</b>				<b>0,00</b>	<b>0,00</b>	<b>0,00</b>
SU	34	<b>Summe Auszahlungen investive Gebarung</b>				<b>0,00</b>	<b>0,00</b>	<b>0,00</b>
SA	SA2	<b>Saldo (2) Geldfluss aus der Investiven Gebarung (33-34)</b>				<b>0,00</b>	<b>0,00</b>	<b>0,00</b>
SA	SA3	<b>Saldo (3) Nettofinanzierungssaldo (SA1+SA2)</b>				<b>5.087.052,23</b>	<b>5.077.200,00</b>	<b>9.852,23</b>
<b>Finanzierungstätigkeit</b>								
SU	35	<b>Summe Einzahlungen aus der Finanzierungstätigkeit</b>				<b>0,00</b>	<b>0,00</b>	<b>0,00</b>
SU	36	<b>Summe Auszahlungen aus der Finanzierungstätigkeit</b>				<b>0,00</b>	<b>0,00</b>	<b>0,00</b>
SA	SA4	<b>Saldo (4) Geldfluss aus der Finanzierungstätigkeit (35-36)</b>				<b>0,00</b>	<b>0,00</b>	<b>0,00</b>
SA	SA5	<b>Saldo (5) Geldfluss aus VA-wirksamer Gebarung (SA3+SA4)</b>				<b>5.087.052,23</b>	<b>5.077.200,00</b>	<b>9.852,23</b>
<b>Verrechnung zw. operativer Gebarung und investiven Vorhaben</b>								
SA	SA51	<b>Saldo Geldfluss aus operativer Gebarung für invest. Vorhaben</b>				<b>0,00</b>	<b>0,00</b>	<b>0,00</b>

**Rechnungsabschluss 2023****Detailnachweis RA / 925 Ertragsanteile an gemeinschaftlichen Bundesabgaben - interne Vergütungen enthalten**

Fonds	Konto	Bezeichnung	ERA 2023	EVA 2023	Differenz	FRA 2023	FVA 2023	Differenz
<b>UA 925</b>		<b>Ertragsanteile an gemeinschaftlichen Bundesabgaben</b>						
UA 925	SA0/SA1	SA (0) Nettoerg. (21-22) / SA (1) Geldfluss op. Geb. (31-32)	5.087.052,23	5.077.200,00	9.852,23	5.087.052,23	5.077.200,00	9.852,23
UA 925	SA00	Saldo (00) Nettoergebnis nach Haushaltsrücklagen (SA0+SA01)	5.087.052,23	5.077.200,00	9.852,23			
UA 925	SA2	Saldo (2) Geldfluss aus der Investiven Gebarung (33-34)				0,00	0,00	0,00
UA 925	SA3	Saldo (3) Nettofinanzierungssaldo (SA1+SA2)				5.087.052,23	5.077.200,00	9.852,23
UA 925	SA4	Saldo (4) Geldfluss aus der Finanzierungstätigkeit (35-36)				0,00	0,00	0,00
UA 925	SA5	Saldo (5) Geldfluss aus VA-wirksamer Gebarung (SA3+SA4)				5.087.052,23	5.077.200,00	9.852,23
UA 925	SA51	Saldo Geldfluss aus operativer Gebarung für invest. Vorhaben				0,00	0,00	0,00
<b>A 92</b>		<b>Öffentliche Abgaben</b>						
A 92	SA0/SA1	SA (0) Nettoerg. (21-22) / SA (1) Geldfluss op. Geb. (31-32)	6.383.551,02	6.272.700,00	110.851,02	6.381.926,14	6.272.700,00	109.226,14
A 92	SA00	Saldo (00) Nettoergebnis nach Haushaltsrücklagen (SA0+SA01)	6.381.008,76	6.272.700,00	108.308,76			
A 92	SA2	Saldo (2) Geldfluss aus der Investiven Gebarung (33-34)				0,00	0,00	0,00
A 92	SA3	Saldo (3) Nettofinanzierungssaldo (SA1+SA2)				6.381.926,14	6.272.700,00	109.226,14
A 92	SA4	Saldo (4) Geldfluss aus der Finanzierungstätigkeit (35-36)				0,00	0,00	0,00
A 92	SA5	Saldo (5) Geldfluss aus VA-wirksamer Gebarung (SA3+SA4)				6.381.926,14	6.272.700,00	109.226,14
A 92	SA51	Saldo Geldfluss aus operativer Gebarung für invest. Vorhaben				0,00	0,00	0,00

## Rechnungsabschluss 2023

### Detailnachweis RA / 930 Landesumlage - interne Vergütungen enthalten

Fonds	Konto	Bezeichnung	ERA 2023	EVA 2023	Differenz	FRA 2023	FVA 2023	Differenz
<b>Fonds 930000</b>		<b>Landesumlagen</b>						
<b>Operative Gebarung</b>								
<b>SU</b>	<b>21/31</b>	<b>Summe Erträge / Einzahlungen operative Gebarung</b>	<b>0,00</b>	<b>0,00</b>	<b>0,00</b>	<b>0,00</b>	<b>0,00</b>	<b>0,00</b>
930000	751000	Lfd. Transferz. an Länder	216.333,00	216.600,00	-267,00	216.333,00	216.600,00	-267,00
2	2231/3231	Transferaufwand / -zahlungen an Träger des öffentl. Rechts	216.333,00	216.600,00	-267,00	216.333,00	216.600,00	-267,00
<b>1</b>	<b>223/323</b>	<b>Transferaufwand / Auszahlungen aus Transfers</b>	<b>216.333,00</b>	<b>216.600,00</b>	<b>-267,00</b>	<b>216.333,00</b>	<b>216.600,00</b>	<b>-267,00</b>
<b>SU</b>	<b>22/32</b>	<b>Summe Aufwendungen / Auszahlungen operative Gebarung</b>	<b>216.333,00</b>	<b>216.600,00</b>	<b>-267,00</b>	<b>216.333,00</b>	<b>216.600,00</b>	<b>-267,00</b>
<b>SA</b>	<b>SA0/SA1</b>	<b>SA (0) Nettoerg. (21-22) / SA (1) Geldfluss op. Geb. (31-32)</b>	<b>-216.333,00</b>	<b>-216.600,00</b>	<b>267,00</b>	<b>-216.333,00</b>	<b>-216.600,00</b>	<b>267,00</b>
<b>SA</b>	<b>SA01</b>	<b>Saldo (01) Haushaltsrücklagen (230-240)</b>	<b>0,00</b>	<b>0,00</b>	<b>0,00</b>			
<b>SA</b>	<b>SA00</b>	<b>Saldo (00) Nettoergebnis nach Haushaltsrücklagen (SA0+SA01)</b>	<b>-216.333,00</b>	<b>-216.600,00</b>	<b>267,00</b>			
<b>Investive Gebarung</b>								
<b>SU</b>	<b>33</b>	<b>Summe Einzahlungen investive Gebarung</b>				<b>0,00</b>	<b>0,00</b>	<b>0,00</b>
<b>SU</b>	<b>34</b>	<b>Summe Auszahlungen investive Gebarung</b>				<b>0,00</b>	<b>0,00</b>	<b>0,00</b>
<b>SA</b>	<b>SA2</b>	<b>Saldo (2) Geldfluss aus der Investiven Gebarung (33-34)</b>				<b>0,00</b>	<b>0,00</b>	<b>0,00</b>
<b>SA</b>	<b>SA3</b>	<b>Saldo (3) Nettofinanzierungssaldo (SA1+SA2)</b>				<b>-216.333,00</b>	<b>-216.600,00</b>	<b>267,00</b>
<b>Finanzierungstätigkeit</b>								
<b>SU</b>	<b>35</b>	<b>Summe Einzahlungen aus der Finanzierungstätigkeit</b>				<b>0,00</b>	<b>0,00</b>	<b>0,00</b>
<b>SU</b>	<b>36</b>	<b>Summe Auszahlungen aus der Finanzierungstätigkeit</b>				<b>0,00</b>	<b>0,00</b>	<b>0,00</b>
<b>SA</b>	<b>SA4</b>	<b>Saldo (4) Geldfluss aus der Finanzierungstätigkeit (35-36)</b>				<b>0,00</b>	<b>0,00</b>	<b>0,00</b>
<b>SA</b>	<b>SA5</b>	<b>Saldo (5) Geldfluss aus VA-wirksamer Gebarung (SA3+SA4)</b>				<b>-216.333,00</b>	<b>-216.600,00</b>	<b>267,00</b>
<b>Verrechnung zw. operativer Gebarung und investiven Vorhaben</b>								
<b>SA</b>	<b>SA51</b>	<b>Saldo Geldfluss aus operativer Gebarung für invest. Vorhaben</b>				<b>0,00</b>	<b>0,00</b>	<b>0,00</b>

**Rechnungsabschluss 2023**  
**Detailnachweis RA / 930 Landesumlage - interne Vergütungen enthalten**

Fonds	Konto	Bezeichnung	ERA 2023	EVA 2023	Differenz	FRA 2023	FVA 2023	Differenz
<b>UA 930</b>		<b>Landesumlage</b>						
UA 930	SA0/SA1	SA (0) Nettoerg. (21-22) / SA (1) Geldfluss op. Geb. (31-32)	-216.333,00	-216.600,00	267,00	-216.333,00	-216.600,00	267,00
UA 930	SA00	Saldo (00) Nettoergebnis nach Haushaltsrücklagen (SA0+SA01)	-216.333,00	-216.600,00	267,00			
UA 930	SA2	Saldo (2) Geldfluss aus der Investiven Gebarung (33-34)				0,00	0,00	0,00
UA 930	SA3	Saldo (3) Nettofinanzierungssaldo (SA1+SA2)				-216.333,00	-216.600,00	267,00
UA 930	SA4	Saldo (4) Geldfluss aus der Finanzierungstätigkeit (35-36)				0,00	0,00	0,00
UA 930	SA5	Saldo (5) Geldfluss aus VA-wirksamer Gebarung (SA3+SA4)				-216.333,00	-216.600,00	267,00
UA 930	SA51	Saldo Geldfluss aus operativer Gebarung für invest. Vorhaben				0,00	0,00	0,00
<b>A 93</b>		<b>Umlagen</b>						
A 93	SA0/SA1	SA (0) Nettoerg. (21-22) / SA (1) Geldfluss op. Geb. (31-32)	-216.333,00	-216.600,00	267,00	-216.333,00	-216.600,00	267,00
A 93	SA00	Saldo (00) Nettoergebnis nach Haushaltsrücklagen (SA0+SA01)	-216.333,00	-216.600,00	267,00			
A 93	SA2	Saldo (2) Geldfluss aus der Investiven Gebarung (33-34)				0,00	0,00	0,00
A 93	SA3	Saldo (3) Nettofinanzierungssaldo (SA1+SA2)				-216.333,00	-216.600,00	267,00
A 93	SA4	Saldo (4) Geldfluss aus der Finanzierungstätigkeit (35-36)				0,00	0,00	0,00
A 93	SA5	Saldo (5) Geldfluss aus VA-wirksamer Gebarung (SA3+SA4)				-216.333,00	-216.600,00	267,00
A 93	SA51	Saldo Geldfluss aus operativer Gebarung für invest. Vorhaben				0,00	0,00	0,00

## Rechnungsabschluss 2023

### Detailnachweis RA / 940 Bedarfswzuweisungen - interne Vergütungen enthalten

Fonds	Konto	Bezeichnung	ERA 2023	EVA 2023	Differenz	FRA 2023	FVA 2023	Differenz
<b>Fonds 940000</b>		<b>Bedarfswzuweisungen</b>						
<b>Operative Gebarung</b>								
940000	860100	Lfd. Transferz. von Bund (Impfkampagne)	37.909,00	0,00	37.909,00	37.909,00	0,00	37.909,00
940000	861000	Lfd. Transferz. von Ländern	330.530,00	330.500,00	30,00	330.530,00	330.500,00	30,00
940000	861200	Lfd. TZ von Land (Härteausgleich)	296.800,00	296.800,00	0,00	296.800,00	296.800,00	0,00
940000	861300	Lfd. TZ vom Land	150.000,00	150.000,00	0,00	150.000,00	150.000,00	0,00
940000	861400	Transfers von Ländern (Pauschalzuschuss)	123.166,00	49.800,00	73.366,00	123.166,00	49.800,00	73.366,00
2	2121/3121	Transferertrag / -zahlungen von Trägern des öffentl. Rechts	938.405,00	827.100,00	111.305,00	938.405,00	827.100,00	111.305,00
<b>1</b>	<b>212/312</b>	<b>Erträge aus Transfers / Einzahlungen aus Transfers</b>	<b>938.405,00</b>	<b>827.100,00</b>	<b>111.305,00</b>	<b>938.405,00</b>	<b>827.100,00</b>	<b>111.305,00</b>
<b>SU</b>	<b>21/31</b>	<b>Summe Erträge / Einzahlungen operative Gebarung</b>	<b>938.405,00</b>	<b>827.100,00</b>	<b>111.305,00</b>	<b>938.405,00</b>	<b>827.100,00</b>	<b>111.305,00</b>
940000	729900	Sonstige Ausgaben (Zuführung)	20.025,00	44.500,00	-24.475,00	20.025,00	44.500,00	-24.475,00
2	2225/3225	Sonstiger Sachaufwand / Sonstige Auszahl. aus Sachaufwand	20.025,00	44.500,00	-24.475,00	20.025,00	44.500,00	-24.475,00
<b>1</b>	<b>222/322</b>	<b>Sachaufwand / Auszahlungen aus Sachaufwand</b>	<b>20.025,00</b>	<b>44.500,00</b>	<b>-24.475,00</b>	<b>20.025,00</b>	<b>44.500,00</b>	<b>-24.475,00</b>
<b>SU</b>	<b>22/32</b>	<b>Summe Aufwendungen / Auszahlungen operative Gebarung</b>	<b>20.025,00</b>	<b>44.500,00</b>	<b>-24.475,00</b>	<b>20.025,00</b>	<b>44.500,00</b>	<b>-24.475,00</b>
<b>SA</b>	<b>SA0/SA1</b>	<b>SA (0) Nettoerg. (21-22) / SA (1) Geldfluss op. Geb. (31-32)</b>	<b>918.380,00</b>	<b>782.600,00</b>	<b>135.780,00</b>	<b>918.380,00</b>	<b>782.600,00</b>	<b>135.780,00</b>
940000	795000	Zuweisungen an allgemeine Haushaltsrücklagen	103.141,00	5.300,00	97.841,00			
2	2401	Zuweisungen an Haushaltsrücklagen	103.141,00	5.300,00	97.841,00			
<b>1</b>	<b>240</b>	<b>Zuweisungen an Haushaltsrücklagen</b>	<b>103.141,00</b>	<b>5.300,00</b>	<b>97.841,00</b>			
<b>SA</b>	<b>SA01</b>	<b>Saldo (01) Haushaltsrücklagen (230-240)</b>	<b>-103.141,00</b>	<b>-5.300,00</b>	<b>-97.841,00</b>			
<b>SA</b>	<b>SA00</b>	<b>Saldo (00) Nettoergebnis nach Haushaltsrücklagen (SA0+SA01)</b>	<b>815.239,00</b>	<b>777.300,00</b>	<b>37.939,00</b>			
<b>Investive Gebarung</b>								
<b>SU</b>	<b>33</b>	<b>Summe Einzahlungen investive Gebarung</b>				<b>0,00</b>	<b>0,00</b>	<b>0,00</b>
<b>SU</b>	<b>34</b>	<b>Summe Auszahlungen investive Gebarung</b>				<b>0,00</b>	<b>0,00</b>	<b>0,00</b>
<b>SA</b>	<b>SA2</b>	<b>Saldo (2) Geldfluss aus der Investiven Gebarung (33-34)</b>				<b>0,00</b>	<b>0,00</b>	<b>0,00</b>
<b>SA</b>	<b>SA3</b>	<b>Saldo (3) Nettofinanzierungssaldo (SA1+SA2)</b>				<b>918.380,00</b>	<b>782.600,00</b>	<b>135.780,00</b>

## Rechnungsabschluss 2023

### Detailnachweis RA / 940 Bedarfszuweisungen - interne Vergütungen enthalten

Fonds	Konto	Bezeichnung	ERA 2023	EVA 2023	Differenz	FRA 2023	FVA 2023	Differenz
<b>Finanzierungstätigkeit</b>								
SU	35	Summe Einzahlungen aus der Finanzierungstätigkeit				0,00	0,00	0,00
SU	36	Summe Auszahlungen aus der Finanzierungstätigkeit				0,00	0,00	0,00
SA	SA4	Saldo (4) Geldfluss aus der Finanzierungstätigkeit (35-36)				0,00	0,00	0,00
SA	SA5	Saldo (5) Geldfluss aus VA-wirksamer Gebarung (SA3+SA4)				918.380,00	782.600,00	135.780,00
<b>Verrechnung zw. operativer Gebarung und investiven Vorhaben</b>								
SA	SA51	Saldo Geldfluss aus operativer Gebarung für invest. Vorhaben				0,00	0,00	0,00
<b>UA 940 Bedarfszuweisungen</b>								
UA 940	SA0/SA1	SA (0) Nettoerg. (21-22) / SA (1) Geldfluss op. Geb. (31-32)	918.380,00	782.600,00	135.780,00	918.380,00	782.600,00	135.780,00
UA 940	SA00	Saldo (00) Nettoergebnis nach Haushaltsrücklagen (SA0+SA01)	815.239,00	777.300,00	37.939,00			
UA 940	SA2	Saldo (2) Geldfluss aus der Investiven Gebarung (33-34)				0,00	0,00	0,00
UA 940	SA3	Saldo (3) Nettofinanzierungssaldo (SA1+SA2)				918.380,00	782.600,00	135.780,00
UA 940	SA4	Saldo (4) Geldfluss aus der Finanzierungstätigkeit (35-36)				0,00	0,00	0,00
UA 940	SA5	Saldo (5) Geldfluss aus VA-wirksamer Gebarung (SA3+SA4)				918.380,00	782.600,00	135.780,00
UA 940	SA51	Saldo Geldfluss aus operativer Gebarung für invest. Vorhaben				0,00	0,00	0,00

## Rechnungsabschluss 2023

### Detailnachweis RA / 941 Sonstige Finanzaufweisungen nach dem FAG - interne Vergütungen enthalten

Fonds	Konto	Bezeichnung	ERA 2023	EVA 2023	Differenz	FRA 2023	FVA 2023	Differenz
<b>Fonds 941000</b>		<b>Sonstige Finanzaufweisungen nach dem FAG</b>						
<b>Operative Gebarung</b>								
941000	860200	Finanzaufweisung § 24 Abs. 2	25.223,00	25.200,00	23,00	25.223,00	25.200,00	23,00
2	2121/3121	Transferertrag / -zahlungen von Trägern des öffentl. Rechts	25.223,00	25.200,00	23,00	25.223,00	25.200,00	23,00
<b>1</b>	<b>212/312</b>	<b>Erträge aus Transfers / Einzahlungen aus Transfers</b>	<b>25.223,00</b>	<b>25.200,00</b>	<b>23,00</b>	<b>25.223,00</b>	<b>25.200,00</b>	<b>23,00</b>
<b>SU</b>	<b>21/31</b>	<b>Summe Erträge / Einzahlungen operative Gebarung</b>	<b>25.223,00</b>	<b>25.200,00</b>	<b>23,00</b>	<b>25.223,00</b>	<b>25.200,00</b>	<b>23,00</b>
<b>SU</b>	<b>22/32</b>	<b>Summe Aufwendungen / Auszahlungen operative Gebarung</b>	<b>0,00</b>	<b>0,00</b>	<b>0,00</b>	<b>0,00</b>	<b>0,00</b>	<b>0,00</b>
<b>SA</b>	<b>SA0/SA1</b>	<b>SA (0) Nettoerg. (21-22) / SA (1) Geldfluss op. Geb. (31-32)</b>	<b>25.223,00</b>	<b>25.200,00</b>	<b>23,00</b>	<b>25.223,00</b>	<b>25.200,00</b>	<b>23,00</b>
<b>SA</b>	<b>SA01</b>	<b>Saldo (01) Haushaltsrücklagen (230-240)</b>	<b>0,00</b>	<b>0,00</b>	<b>0,00</b>			
<b>SA</b>	<b>SA00</b>	<b>Saldo (00) Nettoergebnis nach Haushaltsrücklagen (SA0+SA01)</b>	<b>25.223,00</b>	<b>25.200,00</b>	<b>23,00</b>			
<b>Investive Gebarung</b>								
<b>SU</b>	<b>33</b>	<b>Summe Einzahlungen investive Gebarung</b>				<b>0,00</b>	<b>0,00</b>	<b>0,00</b>
<b>SU</b>	<b>34</b>	<b>Summe Auszahlungen investive Gebarung</b>				<b>0,00</b>	<b>0,00</b>	<b>0,00</b>
<b>SA</b>	<b>SA2</b>	<b>Saldo (2) Geldfluss aus der Investiven Gebarung (33-34)</b>				<b>0,00</b>	<b>0,00</b>	<b>0,00</b>
<b>SA</b>	<b>SA3</b>	<b>Saldo (3) Nettofinanzierungssaldo (SA1+SA2)</b>				<b>25.223,00</b>	<b>25.200,00</b>	<b>23,00</b>
<b>Finanzierungstätigkeit</b>								
<b>SU</b>	<b>35</b>	<b>Summe Einzahlungen aus der Finanzierungstätigkeit</b>				<b>0,00</b>	<b>0,00</b>	<b>0,00</b>
<b>SU</b>	<b>36</b>	<b>Summe Auszahlungen aus der Finanzierungstätigkeit</b>				<b>0,00</b>	<b>0,00</b>	<b>0,00</b>
<b>SA</b>	<b>SA4</b>	<b>Saldo (4) Geldfluss aus der Finanzierungstätigkeit (35-36)</b>				<b>0,00</b>	<b>0,00</b>	<b>0,00</b>
<b>SA</b>	<b>SA5</b>	<b>Saldo (5) Geldfluss aus VA-wirksamer Gebarung (SA3+SA4)</b>				<b>25.223,00</b>	<b>25.200,00</b>	<b>23,00</b>
<b>Verrechnung zw. operativer Gebarung und investiven Vorhaben</b>								
<b>SA</b>	<b>SA51</b>	<b>Saldo Geldfluss aus operativer Gebarung für invest. Vorhaben</b>				<b>0,00</b>	<b>0,00</b>	<b>0,00</b>



**Rechnungsabschluss 2023****Detailnachweis RA / 941 Sonstige Finanzausweisungen nach dem FAG - interne Vergütungen enthalten**

Fonds	Konto	Bezeichnung	ERA 2023	EVA 2023	Differenz	FRA 2023	FVA 2023	Differenz
<b>UA 941</b>		<b>Sonstige Finanzausweisungen nach dem FAG</b>						
UA 941	SA0/SA1	SA (0) Nettoerg. (21-22) / SA (1) Geldfluss op. Geb. (31-32)	25.223,00	25.200,00	23,00	25.223,00	25.200,00	23,00
UA 941	SA00	Saldo (00) Nettoergebnis nach Haushaltsrücklagen (SA0+SA01)	25.223,00	25.200,00	23,00			
UA 941	SA2	Saldo (2) Geldfluss aus der Investiven Gebarung (33-34)				0,00	0,00	0,00
UA 941	SA3	Saldo (3) Nettofinanzierungssaldo (SA1+SA2)				25.223,00	25.200,00	23,00
UA 941	SA4	Saldo (4) Geldfluss aus der Finanzierungstätigkeit (35-36)				0,00	0,00	0,00
UA 941	SA5	Saldo (5) Geldfluss aus VA-wirksamer Gebarung (SA3+SA4)				25.223,00	25.200,00	23,00
UA 941	SA51	Saldo Geldfluss aus operativer Gebarung für invest. Vorhaben				0,00	0,00	0,00
<b>A 94</b>		<b>Finanzausweisungen und Zuschüsse</b>						
A 94	SA0/SA1	SA (0) Nettoerg. (21-22) / SA (1) Geldfluss op. Geb. (31-32)	943.603,00	807.800,00	135.803,00	943.603,00	807.800,00	135.803,00
A 94	SA00	Saldo (00) Nettoergebnis nach Haushaltsrücklagen (SA0+SA01)	840.462,00	802.500,00	37.962,00			
A 94	SA2	Saldo (2) Geldfluss aus der Investiven Gebarung (33-34)				0,00	0,00	0,00
A 94	SA3	Saldo (3) Nettofinanzierungssaldo (SA1+SA2)				943.603,00	807.800,00	135.803,00
A 94	SA4	Saldo (4) Geldfluss aus der Finanzierungstätigkeit (35-36)				0,00	0,00	0,00
A 94	SA5	Saldo (5) Geldfluss aus VA-wirksamer Gebarung (SA3+SA4)				943.603,00	807.800,00	135.803,00
A 94	SA51	Saldo Geldfluss aus operativer Gebarung für invest. Vorhaben				0,00	0,00	0,00

## Rechnungsabschluss 2023

### Detailnachweis RA / 981 Haushaltsausgleich durch Rücklagen - interne Vergütungen enthalten

Fonds	Konto	Bezeichnung	ERA 2023	EVA 2023	Differenz	FRA 2023	FVA 2023	Differenz
<b>Fonds 981000</b>		<b>Haushaltsausgleich durch Rücklagen</b>						
<b>Operative Gebarung</b>								
SU	21/31	Summe Erträge / Einzahlungen operative Gebarung	0,00	0,00	0,00	0,00	0,00	0,00
SU	22/32	Summe Aufwendungen / Auszahlungen operative Gebarung	0,00	0,00	0,00	0,00	0,00	0,00
SA	SA0/SA1	SA (0) Nettoerg. (21-22) / SA (1) Geldfluss op. Geb. (31-32)	0,00	0,00	0,00	0,00	0,00	0,00
981000	895000	Entnahmen von allgemeinen Haushaltsrücklagen	107.143,70	107.200,00	-56,30			
2	2301	Entnahmen von Haushaltsrücklagen	107.143,70	107.200,00	-56,30			
1	230	Entnahmen von Haushaltsrücklagen	107.143,70	107.200,00	-56,30			
SA	SA01	Saldo (01) Haushaltsrücklagen (230-240)	107.143,70	107.200,00	-56,30			
SA	SA00	Saldo (00) Nettoergebnis nach Haushaltsrücklagen (SA0+SA01)	107.143,70	107.200,00	-56,30			
<b>Investive Gebarung</b>								
SU	33	Summe Einzahlungen investive Gebarung				0,00	0,00	0,00
SU	34	Summe Auszahlungen investive Gebarung				0,00	0,00	0,00
SA	SA2	Saldo (2) Geldfluss aus der Investiven Gebarung (33-34)				0,00	0,00	0,00
SA	SA3	Saldo (3) Nettofinanzierungssaldo (SA1+SA2)				0,00	0,00	0,00
<b>Finanzierungstätigkeit</b>								
SU	35	Summe Einzahlungen aus der Finanzierungstätigkeit				0,00	0,00	0,00
SU	36	Summe Auszahlungen aus der Finanzierungstätigkeit				0,00	0,00	0,00
SA	SA4	Saldo (4) Geldfluss aus der Finanzierungstätigkeit (35-36)				0,00	0,00	0,00
SA	SA5	Saldo (5) Geldfluss aus VA-wirksamer Gebarung (SA3+SA4)				0,00	0,00	0,00
<b>Verrechnung zw. operativer Gebarung und investiven Vorhaben</b>								
SA	SA51	Saldo Geldfluss aus operativer Gebarung für invest. Vorhaben				0,00	0,00	0,00

## Rechnungsabschluss 2023

## Detailnachweis RA / 981 Haushaltsausgleich durch Rücklagen - interne Vergütungen enthalten

Fonds	Konto	Bezeichnung	ERA 2023	EVA 2023	Differenz	FRA 2023	FVA 2023	Differenz
<b>UA 981</b>		<b>Haushaltsausgleich durch Rücklagen</b>						
UA 981	SA0/SA1	SA (0) Nettoerg. (21-22) / SA (1) Geldfluss op. Geb. (31-32)	0,00	0,00	0,00	0,00	0,00	0,00
UA 981	SA00	Saldo (00) Nettoergebnis nach Haushaltsrücklagen (SA0+SA01)	107.143,70	107.200,00	-56,30			
UA 981	SA2	Saldo (2) Geldfluss aus der Investiven Gebarung (33-34)				0,00	0,00	0,00
UA 981	SA3	Saldo (3) Nettofinanzierungssaldo (SA1+SA2)				0,00	0,00	0,00
UA 981	SA4	Saldo (4) Geldfluss aus der Finanzierungstätigkeit (35-36)				0,00	0,00	0,00
UA 981	SA5	Saldo (5) Geldfluss aus VA-wirksamer Gebarung (SA3+SA4)				0,00	0,00	0,00
UA 981	SA51	Saldo Geldfluss aus operativer Gebarung für invest. Vorhaben				0,00	0,00	0,00
<b>A 98</b>		<b>Haushaltsausgleich</b>						
A 98	SA0/SA1	SA (0) Nettoerg. (21-22) / SA (1) Geldfluss op. Geb. (31-32)	0,00	0,00	0,00	0,00	0,00	0,00
A 98	SA00	Saldo (00) Nettoergebnis nach Haushaltsrücklagen (SA0+SA01)	107.143,70	107.200,00	-56,30			
A 98	SA2	Saldo (2) Geldfluss aus der Investiven Gebarung (33-34)				0,00	0,00	0,00
A 98	SA3	Saldo (3) Nettofinanzierungssaldo (SA1+SA2)				0,00	0,00	0,00
A 98	SA4	Saldo (4) Geldfluss aus der Finanzierungstätigkeit (35-36)				0,00	0,00	0,00
A 98	SA5	Saldo (5) Geldfluss aus VA-wirksamer Gebarung (SA3+SA4)				0,00	0,00	0,00
A 98	SA51	Saldo Geldfluss aus operativer Gebarung für invest. Vorhaben				0,00	0,00	0,00

## Rechnungsabschluss 2023

## Detailnachweis RA / 991 Rückeretzte, nicht absetzbare Einn.u. Ausg. (sow. n. auf.) - interne Vergütungen enthalten

Fonds	Konto	Bezeichnung	ERA 2023	EVA 2023	Differenz	FRA 2023	FVA 2023	Differenz
<b>Fonds 991000</b>		<b>Rückeretzte, nicht absetzbare Einnahmen</b>						
<b>Operative Gebarung</b>								
SU	21/31	Summe Erträge / Einzahlungen operative Gebarung	0,00	0,00	0,00	0,00	0,00	0,00
991000	722000	Rückersätze von Einnahmen	40,38	0,00	40,38	40,38	0,00	40,38
2	2225/3225	Sonstiger Sachaufwand / Sonstige Auszahl. aus Sachaufwand	40,38	0,00	40,38	40,38	0,00	40,38
1	222/322	Sachaufwand / Auszahlungen aus Sachaufwand	40,38	0,00	40,38	40,38	0,00	40,38
SU	22/32	Summe Aufwendungen / Auszahlungen operative Gebarung	40,38	0,00	40,38	40,38	0,00	40,38
SA	SA0/SA1	SA (0) Nettoerg. (21-22) / SA (1) Geldfluss op. Geb. (31-32)	-40,38	0,00	-40,38	-40,38	0,00	-40,38
SA	SA01	Saldo (01) Haushaltsrücklagen (230-240)	0,00	0,00	0,00			
SA	SA00	Saldo (00) Nettoergebnis nach Haushaltsrücklagen (SA0+SA01)	-40,38	0,00	-40,38			
<b>Investive Gebarung</b>								
SU	33	Summe Einzahlungen investive Gebarung				0,00	0,00	0,00
SU	34	Summe Auszahlungen investive Gebarung				0,00	0,00	0,00
SA	SA2	Saldo (2) Geldfluss aus der Investiven Gebarung (33-34)				0,00	0,00	0,00
SA	SA3	Saldo (3) Nettofinanzierungssaldo (SA1+SA2)				-40,38	0,00	-40,38
<b>Finanzierungstätigkeit</b>								
SU	35	Summe Einzahlungen aus der Finanzierungstätigkeit				0,00	0,00	0,00
SU	36	Summe Auszahlungen aus der Finanzierungstätigkeit				0,00	0,00	0,00
SA	SA4	Saldo (4) Geldfluss aus der Finanzierungstätigkeit (35-36)				0,00	0,00	0,00
SA	SA5	Saldo (5) Geldfluss aus VA-wirksamer Gebarung (SA3+SA4)				-40,38	0,00	-40,38
<b>Verrechnung zw. operativer Gebarung und investiven Vorhaben</b>								
SA	SA51	Saldo Geldfluss aus operativer Gebarung für invest. Vorhaben				0,00	0,00	0,00

**Rechnungsabschluss 2023****Detailnachweis RA / 991 Rückeretzte, nicht absetzbare Einn.u. Ausg. (sow. n. auft.) - interne Vergütungen enthalten**

Fonds	Konto	Bezeichnung	ERA 2023	EVA 2023	Differenz	FRA 2023	FVA 2023	Differenz
<b>UA 991</b>		<b>Rückeretzte, nicht absetzbare Einn.u. Ausg. (sow. n. auft.)</b>						
UA 991	SA0/SA1	SA (0) Nettoerg. (21-22) / SA (1) Geldfluss op. Geb. (31-32)	-40,38	0,00	-40,38	-40,38	0,00	-40,38
UA 991	SA00	Saldo (00) Nettoergebnis nach Haushaltsrücklagen (SA0+SA01)	-40,38	0,00	-40,38			
UA 991	SA2	Saldo (2) Geldfluss aus der Investiven Gebarung (33-34)				0,00	0,00	0,00
UA 991	SA3	Saldo (3) Nettofinanzierungssaldo (SA1+SA2)				-40,38	0,00	-40,38
UA 991	SA4	Saldo (4) Geldfluss aus der Finanzierungstätigkeit (35-36)				0,00	0,00	0,00
UA 991	SA5	Saldo (5) Geldfluss aus VA-wirksamer Gebarung (SA3+SA4)				-40,38	0,00	-40,38
UA 991	SA51	Saldo Geldfluss aus operativer Gebarung für invest. Vorhaben				0,00	0,00	0,00
<b>A 99</b>		<b>Jahresergebnis, Übergabe / Übernahme, Abwicklung d. Vorjahre</b>						
A 99	SA0/SA1	SA (0) Nettoerg. (21-22) / SA (1) Geldfluss op. Geb. (31-32)	-40,38	0,00	-40,38	-40,38	0,00	-40,38
A 99	SA00	Saldo (00) Nettoergebnis nach Haushaltsrücklagen (SA0+SA01)	-40,38	0,00	-40,38			
A 99	SA2	Saldo (2) Geldfluss aus der Investiven Gebarung (33-34)				0,00	0,00	0,00
A 99	SA3	Saldo (3) Nettofinanzierungssaldo (SA1+SA2)				-40,38	0,00	-40,38
A 99	SA4	Saldo (4) Geldfluss aus der Finanzierungstätigkeit (35-36)				0,00	0,00	0,00
A 99	SA5	Saldo (5) Geldfluss aus VA-wirksamer Gebarung (SA3+SA4)				-40,38	0,00	-40,38
A 99	SA51	Saldo Geldfluss aus operativer Gebarung für invest. Vorhaben				0,00	0,00	0,00
<b>Gruppe 9</b>		<b>Finanzwirtschaft</b>						
Gruppe 9	SA0/SA1	SA (0) Nettoerg. (21-22) / SA (1) Geldfluss op. Geb. (31-32)	6.875.327,19	6.531.900,00	343.427,19	6.953.114,58	6.751.200,00	201.914,58
Gruppe 9	SA00	Saldo (00) Nettoergebnis nach Haushaltsrücklagen (SA0+SA01)	6.876.787,63	6.633.800,00	242.987,63			
Gruppe 9	SA2	Saldo (2) Geldfluss aus der Investiven Gebarung (33-34)				-16.500,00	-56.500,00	40.000,00
Gruppe 9	SA3	Saldo (3) Nettofinanzierungssaldo (SA1+SA2)				6.936.614,58	6.694.700,00	241.914,58
Gruppe 9	SA4	Saldo (4) Geldfluss aus der Finanzierungstätigkeit (35-36)				0,00	0,00	0,00
Gruppe 9	SA5	Saldo (5) Geldfluss aus VA-wirksamer Gebarung (SA3+SA4)				6.936.614,58	6.694.700,00	241.914,58
Gruppe 9	SA51	Saldo Geldfluss aus operativer Gebarung für invest. Vorhaben				0,00	0,00	0,00

## Rechnungsabschluss 2023

### Nachweis der Investitionstätigkeit und deren Finanzierung

Code Jahr	Vorhabensbez. Fonds Konto		Investition			Finanzierung				Ergebnis			
			Anschaffungs- Herstell.Kosten	Mittel Geldfluss oper. Gebarung	Gemeinde- Bedarfszuw.	Haushalts- rücklagen	Subventionen/ son. Kap.trans.	Darlehen	Finanzierungs- leasing	Veräuß. langfr. Vermögen/Son.	Finanzierungs- ergebnis	offene Verbindl. /Forderungen	
<b>II. Sonstige Investitionen</b>													
<b>2002023 Sonstige Investitionen</b>													
2023	010000	042000	1.199,84	0,00	0,00	0,00	0,00	0,00	0,00	0,00	0,00	1.199,84	0,00
2023	016000	042000	3.828,00	0,00	0,00	0,00	0,00	0,00	0,00	0,00	0,00	3.828,00	0,00
2023	016000	070000	0,00	0,00	0,00	0,00	0,00	0,00	0,00	0,00	0,00	0,00	0,00
2023	163100	042000	6.299,82	0,00	0,00	0,00	0,00	0,00	0,00	0,00	0,00	6.299,82	0,00
2023	180000	042000	0,00	0,00	0,00	0,00	0,00	0,00	0,00	0,00	0,00	0,00	0,00
2023	211000	042000	4.622,40	0,00	0,00	0,00	0,00	0,00	0,00	0,00	0,00	4.622,40	0,00
2023	240000	042000	2.136,50	0,00	0,00	0,00	0,00	0,00	0,00	0,00	0,00	2.136,50	0,00
2023	240820	042000	4.005,33	0,00	0,00	0,00	0,00	0,00	0,00	0,00	0,00	4.005,33	0,00
2023	617000	020000	1.405,77	0,00	0,00	0,00	0,00	0,00	0,00	0,00	0,00	1.405,77	0,00
2023	815200	010000	6.259,91	0,00	0,00	0,00	0,00	0,00	0,00	0,00	0,00	6.259,91	0,00
<b>Summe</b>	<b>2002023</b>		<b>29.757,57</b>	<b>0,00</b>	<b>0,00</b>	<b>0,00</b>	<b>0,00</b>	<b>0,00</b>	<b>0,00</b>	<b>0,00</b>	<b>0,00</b>	<b>29.757,57</b>	<b>0,00</b>
<b>Saldo</b>	<b>SA2</b>		<b>29.757,57</b>	<b>0,00</b>	<b>0,00</b>	<b>0,00</b>	<b>0,00</b>	<b>0,00</b>	<b>0,00</b>	<b>0,00</b>	<b>0,00</b>	<b>29.757,57</b>	<b>0,00</b>
<b>Sonstige Investitionen</b>													
<b>Saldo</b>	<b>SA1+SA2</b>		<b>29.757,57</b>	<b>0,00</b>	<b>0,00</b>	<b>0,00</b>	<b>0,00</b>	<b>0,00</b>	<b>0,00</b>	<b>0,00</b>	<b>0,00</b>	<b>29.757,57</b>	<b>0,00</b>
<b>Investitionstätigkeit gesamt</b>													

## Rechnungsabschluss 2023

### Teilbericht mehrjährige investive Einzelvorhaben

Code Jahr	Vorhabensbez. Fonds Konto		Investition			Finanzierung				Ergebnis		offene Verbindl. /Forderungen	
			Anschaffungs- Herstell.Kosten	Mittel oper. Gebarung	Gemeinde- Bedarfszuw.	Haushalts- rücklagen	Subventionen/ son. Kap.trans.	Darlehen	Finanzierungs- leasing	Veräuß. langfr. Vermögen/Son.	Finanzierungs- ergebnis		
<b>1200111 Analyse Energieeffizienzmaßnahmen (010000)</b>													
2023	010000	728000	11.024,91	0,00	0,00	0,00	0,00	0,00	0,00	0,00	0,00	11.024,91	0,00
<b>Summe</b>	<b>1200111 2023</b>		<b>11.024,91</b>	<b>0,00</b>	<b>0,00</b>	<b>0,00</b>	<b>0,00</b>	<b>0,00</b>	<b>0,00</b>	<b>0,00</b>	<b>0,00</b>	<b>11.024,91</b>	<b>0,00</b>
<b>Saldo</b>	<b>1200111 SA</b>		<b>11.024,91</b>	<b>0,00</b>	<b>0,00</b>	<b>0,00</b>	<b>0,00</b>	<b>0,00</b>	<b>0,00</b>	<b>0,00</b>	<b>0,00</b>	<b>11.024,91</b>	
<b>1200006 Atemschutzgeräte Feuerwehr St. Marien (163000_3)</b>													
2023	163000	030000	8.285,76	0,00	0,00	0,00	0,00	0,00	0,00	0,00	0,00	8.285,76	0,00
2023	163000	301300	0,00	0,00	0,00	0,00	1.875,00	0,00	0,00	0,00	0,00	-1.875,00	0,00
2023	163000	303200	0,00	0,00	0,00	0,00	828,57	0,00	0,00	0,00	0,00	-828,57	0,00
2023	163000	895000	0,00	0,00	0,00	5.582,19	0,00	0,00	0,00	0,00	0,00	-5.582,19	0,00
<b>Summe</b>	<b>1200006 2023</b>		<b>8.285,76</b>	<b>0,00</b>	<b>0,00</b>	<b>5.582,19</b>	<b>2.703,57</b>	<b>0,00</b>	<b>0,00</b>	<b>0,00</b>	<b>0,00</b>	<b>0,00</b>	<b>0,00</b>
<b>Saldo</b>	<b>1200006 SA</b>		<b>8.285,76</b>	<b>0,00</b>	<b>0,00</b>	<b>5.582,19</b>	<b>2.703,57</b>	<b>0,00</b>	<b>0,00</b>	<b>0,00</b>	<b>0,00</b>	<b>0,00</b>	
<b>1200113 Helme FF Weichstetten (163200)</b>													
2023	163200	042000	8.706,76	0,00	0,00	0,00	0,00	0,00	0,00	0,00	0,00	8.706,76	0,00
2023	163200	895000	0,00	0,00	0,00	8.706,76	0,00	0,00	0,00	0,00	0,00	-8.706,76	0,00
<b>Summe</b>	<b>1200113 2023</b>		<b>8.706,76</b>	<b>0,00</b>	<b>0,00</b>	<b>8.706,76</b>	<b>0,00</b>	<b>0,00</b>	<b>0,00</b>	<b>0,00</b>	<b>0,00</b>	<b>0,00</b>	<b>0,00</b>
<b>Saldo</b>	<b>1200113 SA</b>		<b>8.706,76</b>	<b>0,00</b>	<b>0,00</b>	<b>8.706,76</b>	<b>0,00</b>	<b>0,00</b>	<b>0,00</b>	<b>0,00</b>	<b>0,00</b>	<b>0,00</b>	
<b>1200112 Sanierung KBE Nöstlbach (240200)</b>													
2023	240200	786000	75.000,00	0,00	0,00	0,00	0,00	0,00	0,00	0,00	0,00	75.000,00	0,00
2023	240200	860000	0,00	0,00	0,00	0,00	0,00	0,00	0,00	0,00	75.000,00	-75.000,00	0,00
<b>Summe</b>	<b>1200112 2023</b>		<b>75.000,00</b>	<b>0,00</b>	<b>0,00</b>	<b>0,00</b>	<b>0,00</b>	<b>0,00</b>	<b>0,00</b>	<b>0,00</b>	<b>75.000,00</b>	<b>0,00</b>	<b>0,00</b>
<b>Saldo</b>	<b>1200112 SA</b>		<b>75.000,00</b>	<b>0,00</b>	<b>0,00</b>	<b>0,00</b>	<b>0,00</b>	<b>0,00</b>	<b>0,00</b>	<b>0,00</b>	<b>75.000,00</b>	<b>0,00</b>	

## Rechnungsabschluss 2023

### Teilbericht mehrjährige investive Einzelvorhaben

Code Jahr	Vorhabensbez. Fonds Konto		Investition			Finanzierung				Ergebnis		offene Verbindl. /Forderungen	
			Anschaffungs- Herstell.Kosten	Mittel Geldfluss oper. Gebarung	Gemeinde- Bedarfszuw.	Haushalts- rücklagen	Subventionen/ son. Kap.trans.	Darlehen	Finanzierungs- leasing	Veräuß. langfr. Vermögen/Son.	Finanzierungs- ergebnis		
<b>1200089 Errichtung 5. Krabbelgruppe - Weichstetten (240810)</b>													
<b>Summe</b>	<b>1200089 2020</b>		<b>150.000,00</b>	<b>0,00</b>	<b>25.000,00</b>	<b>0,00</b>	<b>0,00</b>	<b>0,00</b>	<b>0,00</b>	<b>0,00</b>	<b>125.000,00</b>	<b>0,00</b>	<b>0,00</b>
<b>Summe</b>	<b>1200089 2021</b>		<b>237.478,98</b>	<b>0,00</b>	<b>188.600,00</b>	<b>48.878,98</b>	<b>0,00</b>	<b>0,00</b>	<b>0,00</b>	<b>0,00</b>	<b>0,00</b>	<b>0,00</b>	<b>0,00</b>
<b>Summe</b>	<b>1200089 2022</b>		<b>103.500,90</b>	<b>0,00</b>	<b>100.300,00</b>	<b>3.200,90</b>	<b>0,00</b>	<b>0,00</b>	<b>0,00</b>	<b>0,00</b>	<b>0,00</b>	<b>0,00</b>	<b>0,00</b>
2023	240810	786000	2.902,27	0,00	0,00	0,00	0,00	0,00	0,00	0,00	0,00	2.902,27	0,00
2023	240810	895000	0,00	0,00	0,00	2.902,27	0,00	0,00	0,00	0,00	0,00	-2.902,27	0,00
<b>Summe</b>	<b>1200089 2023</b>		<b>2.902,27</b>	<b>0,00</b>	<b>0,00</b>	<b>2.902,27</b>	<b>0,00</b>	<b>0,00</b>	<b>0,00</b>	<b>0,00</b>	<b>0,00</b>	<b>0,00</b>	<b>0,00</b>
<b>Saldo</b>	<b>1200089 SA</b>		<b>493.882,15</b>	<b>0,00</b>	<b>313.900,00</b>	<b>54.982,15</b>	<b>0,00</b>	<b>0,00</b>	<b>0,00</b>	<b>0,00</b>	<b>125.000,00</b>	<b>0,00</b>	
<b>1200105 Linksabb.,Fahrbahnteiler,Gehsteig Moslberger L1374 (611300)</b>													
<b>Summe</b>	<b>1200105 2022</b>		<b>2.828,24</b>	<b>0,00</b>	<b>0,00</b>	<b>0,00</b>	<b>0,00</b>	<b>0,00</b>	<b>0,00</b>	<b>0,00</b>	<b>0,00</b>	<b>2.828,24</b>	<b>0,00</b>
2023	611300	611000	32.287,50	0,00	0,00	0,00	0,00	0,00	0,00	0,00	0,00	32.287,50	0,00
<b>Summe</b>	<b>1200105 2023</b>		<b>32.287,50</b>	<b>0,00</b>	<b>0,00</b>	<b>0,00</b>	<b>0,00</b>	<b>0,00</b>	<b>0,00</b>	<b>0,00</b>	<b>0,00</b>	<b>32.287,50</b>	<b>0,00</b>
<b>Saldo</b>	<b>1200105 SA</b>		<b>35.115,74</b>	<b>0,00</b>	<b>0,00</b>	<b>0,00</b>	<b>0,00</b>	<b>0,00</b>	<b>0,00</b>	<b>0,00</b>	<b>0,00</b>	<b>35.115,74</b>	



## Rechnungsabschluss 2023

### Teilbericht mehrjährige investive Einzelvorhaben

Code Jahr	Vorhabensbez. Fonds	Konto	Investition		Gemeinde- Bedarfszuw.	Finanzierung				Ergebnis		offene Verbindl. /Forderungen
			Anschaffungs- Herstell.Kosten	Mittel Geldfluss oper. Gebarung		Haushalts- rücklagen	Subventionen/ son. Kap.trans.	Darlehen	Finanzierungs- leasing	Veräuß. langfr. Vermögen/Son.	Finanzierungs- ergebnis	
<b>1200088 Gemeindestraßenbau (612121)</b>												
<b>Summe</b>	<b>1200088 2021</b>		<b>41.144,41</b>	<b>0,00</b>	<b>0,00</b>	<b>0,00</b>	<b>41.144,41</b>	<b>0,00</b>	<b>0,00</b>	<b>0,00</b>	<b>0,00</b>	<b>0,00</b>
<b>Summe</b>	<b>1200088 2022</b>		<b>0,00</b>	<b>0,00</b>	<b>0,00</b>	<b>0,00</b>	<b>0,00</b>	<b>0,00</b>	<b>0,00</b>	<b>0,00</b>	<b>0,00</b>	<b>0,00</b>
2023	612121	002000	0,00	0,00	0,00	0,00	0,00	0,00	0,00	0,00	0,00	0,00
2023	612121	060000	518.332,24	0,00	0,00	0,00	0,00	0,00	0,00	0,00	518.332,24	0,00
2023	612121	300000	0,00	0,00	0,00	0,00	162.725,00	0,00	0,00	0,00	-162.725,00	0,00
2023	612121	301100	0,00	0,00	0,00	0,00	124.766,00	0,00	0,00	0,00	-124.766,00	0,00
2023	612121	301300	0,00	0,00	0,00	0,00	40.000,00	0,00	0,00	0,00	-40.000,00	0,00
2023	612121	307100	0,00	0,00	0,00	0,00	58.957,07	0,00	0,00	0,00	-58.957,07	0,00
2023	612121	346000	0,00	0,00	0,00	0,00	0,00	120.000,00	0,00	0,00	-120.000,00	0,00
2023	612121	860000	0,00	0,00	0,00	0,00	0,00	0,00	0,00	0,00	0,00	0,00
<b>Summe</b>	<b>1200088 2023</b>		<b>518.332,24</b>	<b>0,00</b>	<b>0,00</b>	<b>0,00</b>	<b>386.448,07</b>	<b>120.000,00</b>	<b>0,00</b>	<b>0,00</b>	<b>11.884,17</b>	<b>0,00</b>
<b>Saldo</b>	<b>1200088 SA</b>		<b>559.476,65</b>	<b>0,00</b>	<b>0,00</b>	<b>0,00</b>	<b>427.592,48</b>	<b>120.000,00</b>	<b>0,00</b>	<b>0,00</b>	<b>11.884,17</b>	
<b>1200104 Sanierung Brücken Stein und Bergern (612300)</b>												
2023	612300	060000	11.800,10	0,00	0,00	0,00	0,00	0,00	0,00	0,00	11.800,10	0,00
<b>Summe</b>	<b>1200104 2023</b>		<b>11.800,10</b>	<b>0,00</b>	<b>0,00</b>	<b>0,00</b>	<b>0,00</b>	<b>0,00</b>	<b>0,00</b>	<b>0,00</b>	<b>11.800,10</b>	<b>0,00</b>
<b>Saldo</b>	<b>1200104 SA</b>		<b>11.800,10</b>	<b>0,00</b>	<b>0,00</b>	<b>0,00</b>	<b>0,00</b>	<b>0,00</b>	<b>0,00</b>	<b>0,00</b>	<b>11.800,10</b>	

## Rechnungsabschluss 2023

### Teilbericht mehrjährige investive Einzelvorhaben

Code Jahr	Vorhabensbez. Fonds Konto		Investition			Finanzierung				Ergebnis		
			Anschaffungs- Herstell.Kosten	Mittel Geldfluss oper. Gebarung	Gemeinde- Bedarfszuw.	Haushalts- rücklagen	Subventionen/ son. Kap.trans.	Darlehen	Finanzierungs- leasing	Veräuß. langfr. Vermögen/Son.	Finanzierungs- ergebnis	offene Verbindl. /Forderungen
<b>5200078 Pseudo BZ-Mittel Straßenbau (612550)</b>												
<b>Summe</b>	<b>5200078 2020</b>		<b>0,00</b>	<b>0,00</b>	<b>0,00</b>	<b>0,00</b>	<b>0,00</b>	<b>0,00</b>	<b>0,00</b>	<b>0,00</b>	<b>0,00</b>	<b>0,00</b>
<b>Summe</b>	<b>5200078 2021</b>		<b>0,00</b>	<b>32.273,28</b>	<b>25.000,00</b>	<b>-57.273,28</b>	<b>0,00</b>	<b>0,00</b>	<b>0,00</b>	<b>0,00</b>	<b>0,00</b>	<b>0,00</b>
<b>Summe</b>	<b>5200078 2022</b>		<b>0,00</b>	<b>0,00</b>	<b>25.000,00</b>	<b>-25.000,00</b>	<b>0,00</b>	<b>0,00</b>	<b>0,00</b>	<b>0,00</b>	<b>0,00</b>	<b>0,00</b>
2023	612550	729900	0,00	-75.000,00	0,00	0,00	0,00	0,00	0,00	0,00	75.000,00	0,00
2023	612550	729910	0,00	-32.273,28	0,00	0,00	0,00	0,00	0,00	0,00	32.273,28	0,00
2023	612550	871100	0,00	0,00	25.000,00	0,00	0,00	0,00	0,00	0,00	-25.000,00	0,00
2023	612550	894100	0,00	0,00	0,00	32.273,28	0,00	0,00	0,00	0,00	-32.273,28	0,00
2023	612550	895000	0,00	0,00	0,00	50.000,00	0,00	0,00	0,00	0,00	-50.000,00	0,00
<b>Summe</b>	<b>5200078 2023</b>		<b>0,00</b>	<b>-107.273,28</b>	<b>25.000,00</b>	<b>82.273,28</b>	<b>0,00</b>	<b>0,00</b>	<b>0,00</b>	<b>0,00</b>	<b>0,00</b>	<b>0,00</b>
<b>Saldo</b>	<b>5200078 SA</b>		<b>0,00</b>	<b>-75.000,00</b>	<b>75.000,00</b>	<b>0,00</b>	<b>0,00</b>	<b>0,00</b>	<b>0,00</b>	<b>0,00</b>	<b>0,00</b>	<b>0,00</b>
<b>1200106 E-Transporter Bauhof (617200)</b>												
2023	617200	040000	56.050,00	0,00	0,00	0,00	0,00	0,00	0,00	0,00	56.050,00	0,00
2023	617200	300000	0,00	0,00	0,00	0,00	36.025,00	0,00	0,00	0,00	-36.025,00	0,00
2023	617200	301100	0,00	0,00	0,00	0,00	20.025,00	0,00	0,00	0,00	-20.025,00	0,00
<b>Summe</b>	<b>1200106 2023</b>		<b>56.050,00</b>	<b>0,00</b>	<b>0,00</b>	<b>0,00</b>	<b>56.050,00</b>	<b>0,00</b>	<b>0,00</b>	<b>0,00</b>	<b>0,00</b>	<b>0,00</b>
<b>Saldo</b>	<b>1200106 SA</b>		<b>56.050,00</b>	<b>0,00</b>	<b>0,00</b>	<b>0,00</b>	<b>56.050,00</b>	<b>0,00</b>	<b>0,00</b>	<b>0,00</b>	<b>0,00</b>	<b>0,00</b>

## Rechnungsabschluss 2023

### Teilbericht mehrjährige investive Einzelvorhaben

Code Jahr	Vorhabensbez. Fonds Konto	Investition		Gemeinde- Bedarfszuw.	Finanzierung				Finanzierungs- leasing	Veräuß. langfr. Vermögen/Son.	Ergebnis	
		Anschaffungs- Herstell.Kosten	Mittel Geldfluss oper. Gebarung		Haushalts- rücklagen	Subventionen/ son. Kap.trans.	Darlehen	Finanzierungs- ergebnis			offene Verbindl. /Forderungen	
<b>1200045 Bauland KG 45513 Grst. 341/1 EZ 88 (619004_44)</b>												
Saldo	1200045 2019	0,00	0,00	0,00	0,00	0,00	0,00	0,00	0,00	0,00	-5.523,00	0,00
Summe	1200045 2020	94,50	0,00	0,00	0,00	0,00	0,00	0,00	0,00	0,00	94,50	0,00
Summe	1200045 2021	0,00	0,00	0,00	0,00	5.096,74	0,00	0,00	0,00	0,00	-5.096,74	0,00
2023	619004 729980	0,00	-2.542,26	0,00	0,00	0,00	0,00	0,00	0,00	0,00	2.542,26	0,00
2023	619004 775000	4.641,78	0,00	0,00	0,00	0,00	0,00	0,00	0,00	0,00	4.641,78	0,00
2023	619004 307100	0,00	0,00	0,00	0,00	-5.096,74	0,00	0,00	0,00	0,00	5.096,74	0,00
2023	619004 307300	0,00	0,00	0,00	0,00	-7.017,00	0,00	0,00	0,00	0,00	7.017,00	0,00
2023	619004 864000	0,00	0,00	0,00	0,00	0,00	0,00	0,00	0,00	8.772,54	-8.772,54	0,00
Summe	1200045 2023	4.641,78	-2.542,26	0,00	0,00	-12.113,74	0,00	0,00	0,00	8.772,54	10.525,24	0,00
Saldo	1200045 SA	4.736,28	-2.542,26	0,00	0,00	-7.017,00	0,00	0,00	0,00	8.772,54	0,00	
<b>1200042 Bauland KG 45512 Grst. 814Z 55 (619008_48)</b>												
Saldo	1200042 2019	0,00	0,00	0,00	0,00	0,00	0,00	0,00	0,00	0,00	-231.320,66	0,00
Summe	1200042 2020	50.752,27	0,00	0,00	0,00	830,51	0,00	0,00	0,00	0,00	49.921,76	0,00
Summe	1200042 2021	188.900,91	0,00	0,00	0,00	-106.184,24	0,00	0,00	0,00	113.686,25	181.398,90	0,00
2023	619008 307100	0,00	0,00	0,00	0,00	12.985,48	0,00	0,00	0,00	0,00	-12.985,48	0,00
Summe	1200042 2023	0,00	0,00	0,00	0,00	12.985,48	0,00	0,00	0,00	0,00	-12.985,48	0,00
Saldo	1200042 SA	239.653,18	0,00	0,00	0,00	-92.368,25	0,00	0,00	0,00	113.686,25	-12.985,48	

## Rechnungsabschluss 2023

### Teilbericht mehrjährige investive Einzelvorhaben

Code Jahr	Vorhabensbez. Fonds Konto	Investition		Gemeinde- Bedarfszuw.	Finanzierung				Finanzierungs- leasing	Veräuß. langfr. Vermögen/Son.	Ergebnis	
		Anschaffungs- Herstell.Kosten	Mittel Geldfluss oper. Gebarung		Haushalts- rücklagen	Subventionen/ son. Kap.trans.	Darlehen	Finanzierungs- ergebnis			offene Verbindl. /Forderungen	
<b>1200095 Bauland 785/7 EZ 433 (619009)</b>												
Summe	1200095 2021	0,00	0,00	0,00	0,00	0,00	0,00	0,00	0,00	0,00	0,00	0,00
Saldo	1200095 SA	0,00	0,00	0,00	0,00	0,00	0,00	0,00	0,00	0,00	0,00	0,00
<b>1200036 Bauland KG 45517 Grst. 18/1,19/1 EZ 332 (619012_52)</b>												
Saldo	1200036 2019	0,00	0,00	0,00	0,00	0,00	0,00	0,00	0,00	0,00	-13.325,00	0,00
Saldo	1200036 SA	0,00	0,00	0,00	0,00	0,00	0,00	0,00	0,00	0,00	-13.325,00	0,00
<b>1200046 Bauland KG 45518 Grst. 109/1 EZ 419 (619016_55)</b>												
Saldo	1200046 2019	0,00	0,00	0,00	0,00	0,00	0,00	0,00	0,00	0,00	-14.000,00	0,00
Saldo	1200046 SA	0,00	0,00	0,00	0,00	0,00	0,00	0,00	0,00	0,00	-14.000,00	0,00

## Rechnungsabschluss 2023

### Teilbericht mehrjährige investive Einzelvorhaben

Code Jahr	Vorhabensbez. Fonds	Konto	Investition		Gemeinde- Bedarfszuw.	Finanzierung				Ergebnis			
			Anschaffungs- Herstell.Kosten	Mittel Geldfluss oper. Gebarung		Haushalts- rücklagen	Subventionen/ son. Kap.trans.	Darlehen	Finanzierungs- leasing	Veräuß. langfr. Vermögen/Son.	Finanzierungs- ergebnis	offene Verbindl. /Forderungen	
<b>1200070 Bauland S-E-M (619020)</b>													
Saldo	1200070 2019		0,00	0,00	0,00	0,00	0,00	0,00	0,00	0,00	0,00	-118.368,27	0,00
Summe	1200070 2020		60.584,79	0,00	0,00	0,00	15.749,86	0,00	0,00	0,00	0,00	44.834,93	0,00
Summe	1200070 2021		1.500,00	0,00	0,00	0,00	3.858,62	0,00	0,00	0,00	0,00	-2.358,62	0,00
Summe	1200070 2022		2.559,34	0,00	0,00	0,00	0,00	0,00	0,00	0,00	0,00	2.559,34	0,00
2023	619020	060000	222.766,44	0,00	0,00	0,00	0,00	0,00	0,00	0,00	0,00	222.766,44	0,00
2023	619020	300000	0,00	0,00	0,00	0,00	90.000,00	0,00	0,00	0,00	0,00	-90.000,00	0,00
2023	619020	307100	0,00	0,00	0,00	0,00	31.754,64	0,00	0,00	0,00	0,00	-31.754,64	0,00
2023	619020	346000	0,00	0,00	0,00	0,00	0,00	20.000,00	0,00	0,00	0,00	-20.000,00	0,00
2023	619020	860000	0,00	0,00	0,00	0,00	0,00	0,00	0,00	0,00	0,00	0,00	0,00
Summe	1200070 2023		222.766,44	0,00	0,00	0,00	121.754,64	20.000,00	0,00	0,00	0,00	81.011,80	0,00
Saldo	1200070 SA		287.410,57	0,00	0,00	0,00	141.363,12	20.000,00	0,00	0,00	0,00	7.679,18	
<b>1200085 Bauland 255/2 Hirschenauer (619025)</b>													
Saldo	1200085 2019		0,00	0,00	0,00	0,00	0,00	0,00	0,00	0,00	0,00	-306.939,56	0,00
Summe	1200085 2020		19.321,34	0,00	0,00	0,00	0,00	0,00	0,00	0,00	0,00	19.321,34	0,00
Summe	1200085 2021		3.016,20	0,00	0,00	0,00	1.172,88	0,00	0,00	0,00	0,00	1.843,32	0,00
Saldo	1200085 SA		22.337,54	0,00	0,00	0,00	1.172,88	0,00	0,00	0,00	0,00	-285.774,90	

## Rechnungsabschluss 2023

### Teilbericht mehrjährige investive Einzelvorhaben

Code Jahr	Vorhabensbez. Fonds Konto	Investition			Gemeinde- Bedarfszuw.	Finanzierung				Ergebnis		
		Anschaffungs- Herstell.Kosten	Mittel oper. Gebarung	Geldfluss		Haushalts- rücklagen	Subventionen/ son. Kap.trans.	Darlehen	Finanzierungs- leasing	Veräuß. langfr. Vermögen/Son.	Finanzierungs- ergebnis	offene Verbindl. /Forderungen
<b>1200091 Bauland WSG/Diozöse/Hagmüller (619026)</b>												
<b>Summe</b>	<b>1200091 2020</b>	<b>837,68</b>	<b>0,00</b>	<b>0,00</b>	<b>0,00</b>	<b>0,00</b>	<b>0,00</b>	<b>0,00</b>	<b>0,00</b>	<b>0,00</b>	<b>837,68</b>	<b>84.194,48</b>
<b>Summe</b>	<b>1200091 2021</b>	<b>420.418,37</b>	<b>0,00</b>	<b>0,00</b>	<b>0,00</b>	<b>54.750,00</b>	<b>0,00</b>	<b>0,00</b>	<b>0,00</b>	<b>0,00</b>	<b>365.668,37</b>	<b>0,00</b>
<b>Summe</b>	<b>1200091 2022</b>	<b>35.054,67</b>	<b>0,00</b>	<b>0,00</b>	<b>0,00</b>	<b>965.161,00</b>	<b>0,00</b>	<b>0,00</b>	<b>0,00</b>	<b>0,00</b>	<b>-930.106,33</b>	<b>0,00</b>
2023	619026 060000	-280.183,14	0,00	0,00	0,00	0,00	0,00	0,00	0,00	0,00	-280.183,14	0,00
2023	619026 640000	-4.811,99	0,00	0,00	0,00	0,00	0,00	0,00	0,00	0,00	-4.811,99	0,00
2023	619026 775000	-171.315,59	0,00	0,00	0,00	0,00	0,00	0,00	0,00	0,00	-171.315,59	0,00
2023	619026 307300	0,00	0,00	0,00	0,00	-1.019.911,00	0,00	0,00	0,00	0,00	1.019.911,00	0,00
<b>Summe</b>	<b>1200091 2023</b>	<b>-456.310,72</b>	<b>0,00</b>	<b>0,00</b>	<b>0,00</b>	<b>-1.019.911,00</b>	<b>0,00</b>	<b>0,00</b>	<b>0,00</b>	<b>0,00</b>	<b>563.600,28</b>	<b>0,00</b>
<b>Saldo</b>	<b>1200091 SA</b>	<b>0,00</b>	<b>0,00</b>	<b>0,00</b>	<b>0,00</b>	<b>0,00</b>	<b>0,00</b>	<b>0,00</b>	<b>0,00</b>	<b>0,00</b>	<b>0,00</b>	<b>0,00</b>
<b>1200093 Rückhaltebecken Neuhofnerstraße (631200)</b>												
<b>Summe</b>	<b>1200093 2020</b>	<b>25,50</b>	<b>0,00</b>	<b>0,00</b>	<b>0,00</b>	<b>0,00</b>	<b>0,00</b>	<b>0,00</b>	<b>0,00</b>	<b>0,00</b>	<b>25,50</b>	<b>0,00</b>
<b>Summe</b>	<b>1200093 2021</b>	<b>0,00</b>	<b>0,00</b>	<b>0,00</b>	<b>25,50</b>	<b>0,00</b>	<b>0,00</b>	<b>0,00</b>	<b>0,00</b>	<b>0,00</b>	<b>-25,50</b>	<b>0,00</b>
<b>Summe</b>	<b>1200093 2022</b>	<b>152.190,69</b>	<b>0,00</b>	<b>0,00</b>	<b>30.417,74</b>	<b>0,00</b>	<b>0,00</b>	<b>0,00</b>	<b>0,00</b>	<b>0,00</b>	<b>121.772,95</b>	<b>0,00</b>
2023	631200 060000	19.493,42	0,00	0,00	0,00	0,00	0,00	0,00	0,00	0,00	19.493,42	0,00
<b>Summe</b>	<b>1200093 2023</b>	<b>19.493,42</b>	<b>0,00</b>	<b>0,00</b>	<b>0,00</b>	<b>0,00</b>	<b>0,00</b>	<b>0,00</b>	<b>0,00</b>	<b>0,00</b>	<b>19.493,42</b>	<b>0,00</b>
<b>Saldo</b>	<b>1200093 SA</b>	<b>171.709,61</b>	<b>0,00</b>	<b>0,00</b>	<b>30.443,24</b>	<b>0,00</b>	<b>0,00</b>	<b>0,00</b>	<b>0,00</b>	<b>0,00</b>	<b>141.266,37</b>	<b>0,00</b>

## Rechnungsabschluss 2023

### Teilbericht mehrjährige investive Einzelvorhaben

Code Jahr	Vorhabensbez. Fonds Konto		Investition		Gemeinde- Bedarfszuw.	Finanzierung				Ergebnis		
			Anschaffungs- Herstell.Kosten	Mittel Geldfluss oper. Gebarung		Haushalts- rücklagen	Subventionen/ son. Kap.trans.	Darlehen	Finanzierungs- leasing	Veräuß. langfr. Vermögen/Son.	Finanzierungs- ergebnis	offene Verbindl. /Forderungen
<b>1200102 Relaunch Spielplätze/Skaterplatz (815400)</b>												
<b>Summe</b>	<b>1200102 2022</b>		<b>1.063,09</b>	<b>0,00</b>	<b>0,00</b>	<b>0,00</b>	<b>0,00</b>	<b>50.000,00</b>	<b>0,00</b>	<b>0,00</b>	<b>-48.936,91</b>	<b>725,78</b>
2023	815400	006000	54.589,86	0,00	0,00	0,00	0,00	0,00	0,00	0,00	54.589,86	0,00
2023	815400	307000	0,00	0,00	0,00	0,00	7.000,00	0,00	0,00	0,00	-7.000,00	0,00
<b>Summe</b>	<b>1200102 2023</b>		<b>54.589,86</b>	<b>0,00</b>	<b>0,00</b>	<b>0,00</b>	<b>7.000,00</b>	<b>0,00</b>	<b>0,00</b>	<b>0,00</b>	<b>47.589,86</b>	<b>0,00</b>
<b>Saldo</b>	<b>1200102 SA</b>		<b>55.652,95</b>	<b>0,00</b>	<b>0,00</b>	<b>0,00</b>	<b>7.000,00</b>	<b>50.000,00</b>	<b>0,00</b>	<b>0,00</b>	<b>-1.347,05</b>	
<b>1200065 Park &amp; Ride Anlage Nöstlbach (839000)</b>												
<b>Saldo</b>	<b>1200065 2019</b>		<b>0,00</b>	<b>0,00</b>	<b>0,00</b>	<b>0,00</b>	<b>0,00</b>	<b>0,00</b>	<b>0,00</b>	<b>0,00</b>	<b>9.912,24</b>	<b>0,00</b>
<b>Summe</b>	<b>1200065 2021</b>		<b>5.239,55</b>	<b>0,00</b>	<b>0,00</b>	<b>0,00</b>	<b>0,00</b>	<b>0,00</b>	<b>0,00</b>	<b>0,00</b>	<b>5.239,55</b>	<b>0,00</b>
<b>Summe</b>	<b>1200065 2022</b>		<b>243.327,20</b>	<b>0,00</b>	<b>163.000,00</b>	<b>0,00</b>	<b>0,00</b>	<b>0,00</b>	<b>0,00</b>	<b>0,00</b>	<b>80.327,20</b>	<b>0,00</b>
<b>Saldo</b>	<b>1200065 SA</b>		<b>248.566,75</b>	<b>0,00</b>	<b>163.000,00</b>	<b>0,00</b>	<b>0,00</b>	<b>0,00</b>	<b>0,00</b>	<b>0,00</b>	<b>95.478,99</b>	
<b>5200096 Pseudo Vorhaben Abfallbeseitigung (852000)</b>												
<b>Summe</b>	<b>5200096 2020</b>		<b>0,00</b>	<b>5.810,37</b>	<b>0,00</b>	<b>-5.810,37</b>	<b>0,00</b>	<b>0,00</b>	<b>0,00</b>	<b>0,00</b>	<b>0,00</b>	<b>0,00</b>
<b>Summe</b>	<b>5200096 2021</b>		<b>0,00</b>	<b>3.068,11</b>	<b>0,00</b>	<b>-3.068,11</b>	<b>0,00</b>	<b>0,00</b>	<b>0,00</b>	<b>0,00</b>	<b>0,00</b>	<b>0,00</b>
<b>Summe</b>	<b>5200096 2022</b>		<b>0,00</b>	<b>709,90</b>	<b>0,00</b>	<b>-709,90</b>	<b>0,00</b>	<b>0,00</b>	<b>0,00</b>	<b>0,00</b>	<b>0,00</b>	<b>0,00</b>
2023	852000	729900	0,00	-29.005,17	0,00	0,00	0,00	0,00	0,00	0,00	29.005,17	0,00
2023	852000	894000	0,00	0,00	0,00	29.005,17	0,00	0,00	0,00	0,00	-29.005,17	0,00
<b>Summe</b>	<b>5200096 2023</b>		<b>0,00</b>	<b>-29.005,17</b>	<b>0,00</b>	<b>29.005,17</b>	<b>0,00</b>	<b>0,00</b>	<b>0,00</b>	<b>0,00</b>	<b>0,00</b>	<b>0,00</b>
<b>Saldo</b>	<b>5200096 SA</b>		<b>0,00</b>	<b>-19.416,79</b>	<b>0,00</b>	<b>19.416,79</b>	<b>0,00</b>	<b>0,00</b>	<b>0,00</b>	<b>0,00</b>	<b>0,00</b>	

## Rechnungsabschluss 2023

### Teilbericht mehrjährige investive Einzelvorhaben

Code Jahr	Vorhabensbez. Fonds Konto		Investition			Finanzierung				Ergebnis		offene Verbindl. /Forderungen	
			Anschaffungs- Herstell.Kosten	Mittel oper. Gebarung	Gemeinde- Bedarfszuw.	Haushalts- rücklagen	Subventionen/ son. Kap.trans.	Darlehen	Finanzierungs- leasing	Veräuß. langfr. Vermögen/Son.	Finanzierungs- ergebnis		
<b>1200110 E-Transporter GIVE (914020)</b>													
2023	914020	786000	16.500,00	0,00	0,00	0,00	0,00	0,00	0,00	0,00	0,00	16.500,00	0,00
2023	914020	860000	0,00	0,00	0,00	0,00	0,00	0,00	0,00	0,00	16.500,00	-16.500,00	0,00
<b>Summe</b>	<b>1200110 2023</b>		<b>16.500,00</b>	<b>0,00</b>	<b>0,00</b>	<b>0,00</b>	<b>0,00</b>	<b>0,00</b>	<b>0,00</b>	<b>0,00</b>	<b>16.500,00</b>	<b>0,00</b>	<b>0,00</b>
<b>Saldo</b>	<b>1200110 SA</b>		<b>16.500,00</b>	<b>0,00</b>	<b>0,00</b>	<b>0,00</b>	<b>0,00</b>	<b>0,00</b>	<b>0,00</b>	<b>0,00</b>	<b>16.500,00</b>	<b>0,00</b>	
<b>5200086 Pseudo Inv. Vorhaben 920 (920000)</b>													
<b>Summe</b>	<b>5200086 2020</b>		<b>0,00</b>	<b>-11.119,33</b>	<b>0,00</b>	<b>11.119,33</b>	<b>0,00</b>	<b>0,00</b>	<b>0,00</b>	<b>0,00</b>	<b>0,00</b>	<b>0,00</b>	<b>0,00</b>
<b>Summe</b>	<b>5200086 2021</b>		<b>0,00</b>	<b>-13.462,85</b>	<b>0,00</b>	<b>13.462,85</b>	<b>0,00</b>	<b>0,00</b>	<b>0,00</b>	<b>0,00</b>	<b>0,00</b>	<b>0,00</b>	<b>0,00</b>
<b>Summe</b>	<b>5200086 2022</b>		<b>0,00</b>	<b>3.086,85</b>	<b>0,00</b>	<b>-3.086,85</b>	<b>0,00</b>	<b>0,00</b>	<b>0,00</b>	<b>0,00</b>	<b>0,00</b>	<b>0,00</b>	<b>0,00</b>
2023	920000	794000	0,00	0,00	0,00	-2.542,26	0,00	0,00	0,00	0,00	0,00	2.542,26	0,00
2023	920000	829980	0,00	2.542,26	0,00	0,00	0,00	0,00	0,00	0,00	0,00	-2.542,26	0,00
<b>Summe</b>	<b>5200086 2023</b>		<b>0,00</b>	<b>2.542,26</b>	<b>0,00</b>	<b>-2.542,26</b>	<b>0,00</b>	<b>0,00</b>	<b>0,00</b>	<b>0,00</b>	<b>0,00</b>	<b>0,00</b>	<b>0,00</b>
<b>Saldo</b>	<b>5200086 SA</b>		<b>0,00</b>	<b>-18.953,07</b>	<b>0,00</b>	<b>18.953,07</b>	<b>0,00</b>	<b>0,00</b>	<b>0,00</b>	<b>0,00</b>	<b>0,00</b>	<b>0,00</b>	
<b>5200072 Pseudo BZ Härteausgleichsfonds 2 (940000)</b>													
<b>Summe</b>	<b>5200072 2020</b>		<b>0,00</b>	<b>-8.290,51</b>	<b>199.968,00</b>	<b>-191.677,49</b>	<b>0,00</b>	<b>0,00</b>	<b>0,00</b>	<b>0,00</b>	<b>0,00</b>	<b>0,00</b>	<b>0,00</b>
2023	940000	729900	0,00	-20.025,00	0,00	0,00	0,00	0,00	0,00	0,00	0,00	20.025,00	0,00
2023	940000	795000	0,00	0,00	0,00	-103.141,00	0,00	0,00	0,00	0,00	0,00	103.141,00	0,00
2023	940000	861400	0,00	0,00	0,00	0,00	0,00	0,00	0,00	123.166,00	0,00	-123.166,00	0,00
<b>Summe</b>	<b>5200072 2023</b>		<b>0,00</b>	<b>-20.025,00</b>	<b>0,00</b>	<b>-103.141,00</b>	<b>0,00</b>	<b>0,00</b>	<b>0,00</b>	<b>123.166,00</b>	<b>0,00</b>	<b>0,00</b>	<b>0,00</b>
<b>Saldo</b>	<b>5200072 SA</b>		<b>0,00</b>	<b>-28.315,51</b>	<b>199.968,00</b>	<b>-294.818,49</b>	<b>0,00</b>	<b>0,00</b>	<b>0,00</b>	<b>123.166,00</b>	<b>0,00</b>		



**Rechnungsabschluss 2023**  
**Teilbericht mehrjährige investive Einzelvorhaben**

Code Jahr	Vorhabensbez. Fonds    Konto	Investition		Gemeinde- Bedarfszuw.	Finanzierung			Finanzierungs- leasing	Veräuß. langfr. Vermögen/Son.	Ergebnis	
		Anschaffungs- Herstell.Kosten	Mittel Geldfluss oper. Gebarung		Haushalts- rücklagen	Subventionen/ son. Kap.trans.	Darlehen			Finanzierungs- ergebnis	offene Verbindl. /Forderungen
Saldo	SA+SA+...	2.305.908,95	-144.227,63	751.868,00	-156.734,29	536.496,80	190.000,00	0,00	462.124,79	-13.182,97	
<b>mehrfährige investive Einzelvorhaben gesamt</b>											

## Rechnungsabschluss 2023

### Jahressummen mehrjährige investive Einzelvorhaben

Jahr	Investition			Mittel	Finanzierung				Veräuß. langfr. Vermögen/Son.	Ergebnis	
	Anschaffungs- Herstell.Kosten	davon sonst.Kosten	Geldfluss oper. Gebarung		Gemeinde- Bedarfszuw.	Haushalts- rücklagen	Subventionen/ son. Kap.trans.	Darlehen		Finanzierungs- leasing	Finanzierungs- ergebnis
2019	0,00	0,00	0,00	0,00	0,00	0,00	0,00	0,00	0,00	-679.564,25	0,00
2020	281.616,08	150.000,00	-13.599,47	224.968,00	-186.368,53	16.580,37	0,00	0,00	125.000,00	115.035,71	84.194,48
2021	897.698,42	467.730,82	21.878,54	213.600,00	2.025,94	-161,59	0,00	0,00	113.686,25	546.669,28	0,00
2022	540.524,13	404.312,89	3.796,75	288.300,00	4.821,89	965.161,00	50.000,00	0,00	0,00	-771.555,51	725,78
2023	586.070,32	-33.771,12	-156.303,45	25.000,00	22.786,41	-445.082,98	140.000,00	0,00	223.438,54	776.231,80	0,00
<b>Saldo</b>	<b>2.305.908,95</b>	<b>988.272,59</b>	<b>-144.227,63</b>	<b>751.868,00</b>	<b>-156.734,29</b>	<b>536.496,80</b>	<b>190.000,00</b>	<b>0,00</b>	<b>462.124,79</b>	<b>-13.182,97</b>	

## Rechnungsabschluss 2023

### Anlage 5b - Rechnungsquerschnitt (Gemeinden)

RQS	Zuordnung MVAG	UK / Bezeichnung		Haushalt	
LNR	bzw. VHH-Code	Anmerkungen	Gesamthaushalt	ohne Quasi-KG	Quasi-KG (*)
<b>Mittelaufbringung (Erträge bzw. Einzahlungen und erhaltene Kapitaltransfers)</b>					
10	2114, 2115	Erträge aus Leistungen, Miet- und Pächtertrag	1.007.248,97	1.006.862,87	386,10
11	2116	Erträge aus Veräußerungen, sonstige Erträge ohne Gruppe (Konto) 806, 807	78.730,74	41.490,36	37.240,38
12	2117	Nicht finanzierungswirksame operative Erträge ohne Gruppe (Konto) 817, 819, 891	0,00	0,00	0,00
13	212X	Transfers, Kapitaltransfers aus Gemeinde-Bedarfszuweisungsmitteln ohne Gruppe (Konto) 813	2.549.465,93	2.510.996,34	38.469,59
14	213X	Finanzerträge ohne Gruppe (Konto) 818, 821, 825, 826	1.431,22	1.431,22	0,00
15	3111	Eigene Abgaben	1.363.739,02	1.363.739,02	0,00
16	2112, 2113	Ertragsanteile, Gebühren für die Benützung von Gemeindeeinrichtungen und -anlagen	7.677.467,75	5.087.052,23	2.590.415,52
17	333X	Erhaltene Kapitaltransfers (UK 30)	-445.082,98	-445.082,98	0,00
<b>19</b>	<b>Summe 1 (Mittelaufbringung)</b>		<b>12.233.000,65</b>	<b>9.566.489,06</b>	<b>2.666.511,59</b>
<b>Mittelverwendung (Aufwendungen)</b>					
20	2221, 2222	Gebrauchs- und Verbrauchsgüter, Handelswaren, Verwaltungs- und Betriebsaufwand, Transporte	490.918,58	482.842,53	8.076,05
21	2223-2225	Miet- und Pachtaufwand, Leasing, PPP, Instandhaltung, sonstige Gebühren	4.677.950,48	2.071.999,28	2.605.951,20
22	2226	Verluste aus dem Abgang von Anlagevermögen, Rückstellungen für ausstehende Rechnungen nur Gruppe (Konto) 683, 688	4.843,63	4.843,63	0,00
23	2231-2233, 2236	Transfers, Kapitaltransfers, Investitions- und Tilgungszuschüsse	3.579.758,67	3.499.069,58	80.689,09
24	2234, 2235, 2237	Sonstige Transfers (an private Haushalte, Ausland,...), Pensionen, Rückstellungen Betriebspensionen ohne Gruppe (Konto) 696, 761	2.302.134,72	2.302.134,72	0,00
25	2211, 2212, 2213	Geldbezüge, Sachbezüge, Dienstgeberbeiträge, Jubiläumzahlungen, Steuern	1.350.674,84	1.350.674,84	0,00
26	224X	Zinsaufwand, Dividenden ohne Gruppe (Konto) 652, 654, 655, 658, 682, 694, 697, 699	33.236,33	33.236,33	0,00
<b>29</b>	<b>Summe 2 (Mittelverwendung)</b>		<b>12.439.517,25</b>	<b>9.744.800,91</b>	<b>2.694.716,34</b>

## Rechnungsabschluss 2023

### Anlage 5b - Rechnungsquerschnitt (Gemeinden)

RQS	Zuordnung MVAG	UK / Bezeichnung		Gesamthaushalt	Haushalt ohne Quasi-KG	Quasi-KG (*)
LNR	bzw. VHH-Code	Anmerkungen				
		<b>Vermögensbildung (Sachanlagevermögen), inkl. Vorräte</b>				
30	1010, 102x	Immaterielle Vermögenswerte und Sachanlagen (Zugang) ohne Gruppe 090-097, 280 Zugang lt. GHD-Schnittstelle für <vhh>		683.442,52	683.442,52	0,00
31	1010, 102x	Immaterielle Vermögenswerte und Sachanlagen (Abgang) ohne Gruppe 090-097, 280 Abgang lt. GHD-Schnittstelle für <vhh> (Abgang mit Minus erfassen)		-29.716,83	-29.716,83	0,00
32	1141	Vorräte (Saldo) lt. GHD-Schnittstelle für <vhh> Netto (Zugänge - Abgänge)		0,00	0,00	0,00
<b>39</b>	<b>Summe 3 (Vermögensbildung)</b>			<b>653.725,69</b>	<b>653.725,69</b>	<b>0,00</b>
<b>49</b>	<b>Saldo = Summe 1 - Summe 2 - Summe 3</b>			<b>-860.242,29</b>	<b>-832.037,54</b>	<b>-28.204,75</b>
50	Überrechnung Quasi-KG außerhalb des Sektors Staat gemäß ESVG			n.a.	n.a.	0,00
<b>59</b>	<b>Finanzierungssaldo ("vorläufiges Maastricht-Ergebnis")</b>			<b>n.a.</b>	<b>-832.037,54</b>	<b>n.a.</b>
<b>60</b>	<b>Erläuterungen der Gebietskörperschaft</b>					

Legende:

(\*) Abschnitte 85 und 86

## Rechnungsabschluss 2023

### Stellenplan für den Gesamthaushalt

Gr	Personenkreis/Fonds	Gruppe/Klasse/Stufe	Anzahl Köpfe			Vollzeitäquivalent		
			VA	RA	Diff.	VA	RA	Diff.
<b>1</b>	<b>Dienstverhältnis zu Land/Gemeinde, dienstleistend in einer Dienststelle, bezahlt aus dem Budget von L/G</b>							
	<b>1 BeamtInnen</b>							
	010000 Gemeindeamt	GD 9.1 / A III-VII ad pers	1,00	1,00	0,00	1,00	1,00	0,00
	<b>Summe Personenkreis 1</b>		<b>1,00</b>	<b>1,00</b>	<b>0,00</b>	<b>1,00</b>	<b>1,00</b>	<b>0,00</b>
	<b>2 Vertragsbedienstete</b>							
	010000 Gemeindeamt	GD 13.2 //	2,00	2,00	0,00	2,00	1,50	0,50
	010000 Gemeindeamt	GD 16.3 //	3,00	2,00	1,00	2,75	1,75	1,00
	010000 Gemeindeamt	GD 17.5 //	3,00	3,00	0,00	2,00	1,90	0,10
	010000 Gemeindeamt	GD 18.5 //	5,00	5,00	0,00	3,00	3,75	-0,75
	010000 Gemeindeamt	GD 20.3 //	2,00	1,00	1,00	2,00	0,43	1,57
	010000 Gemeindeamt	GD 21.3 //	1,00	1,00	0,00	0,75	0,50	0,25
	010000 Gemeindeamt	GD 25.1 //	1,00	1,00	0,00	0,75	0,75	0,00
	010000 Gemeindeamt	GD 18.5 / II/c	1,00	0,00	1,00	1,00	0,00	1,00
	211000 Volksschule St. Marien	GD 18.1 //	1,00	1,00	0,00	1,00	1,00	0,00
	211000 Volksschule St. Marien	GD 25.1 //	3,00	3,00	0,00	1,88	1,88	0,00
	211100 Volksschule Weichstetten	GD 21.1 //	1,00	1,00	0,00	0,85	0,85	0,00
	240700 Kindergartentransport	GD 25.4 //	1,00	1,00	0,00	0,35	0,35	0,00
	250000 Horte für Schülerinnen und Schüler	GD 23.1 //	1,00	1,00	0,00	0,50	0,50	0,00
	429000 So. Einricht./Maßn. (Jump)	GD 21.EB //	1,00	1,00	0,00	0,10	0,10	0,00
	617000 Bauhöfe	GD 19.1 //	4,00	4,00	0,00	4,00	4,00	0,00
	617000 Bauhöfe	GD 18.1 / II/p 1 ad pers	1,00	1,00	0,00	1,00	1,00	0,00
	<b>Summe Personenkreis 2</b>		<b>31,00</b>	<b>28,00</b>	<b>3,00</b>	<b>23,93</b>	<b>20,26</b>	<b>3,67</b>
	<b>Summe Meldegruppe 1</b>		<b>32,00</b>	<b>29,00</b>	<b>3,00</b>	<b>24,93</b>	<b>21,26</b>	<b>3,67</b>

**Rechnungsabschluss 2023**  
**Stellenplan für den Gesamthaushalt**

<b>Gesamtsummen</b>		<b>32,00</b>	<b>29,00</b>	<b>3,00</b>	<b>24,93</b>	<b>21,26</b>	<b>3,67</b>
---------------------	--	--------------	--------------	-------------	--------------	--------------	-------------

## Rechnungsabschluss 2023

### Anlage 4 - Personaldaten der Gemeinde iSd ÖStP

#### Personalaufwendungen, Aktive, betriebsmäßige Darstellung exklusive Ausgliederungen

Meldegruppe / Personenkreis	Köpfe	VBÄ	Bezüge Unterkl. 50-55	Nebengebühren Gruppen 564-569	DG-Beiträge Unterklasse 58	weitere Aufwendungen	gesamt Kontenklasse 5
<b>Gruppe 1 - gesamt</b>							
<b>Dienstverhältnis zu Land/Gemeinde, dienstleistend in einer Dienststelle, bezahlt aus dem Budget von L/G</b>							
BeamtInnen	1,00	1,00	105.862,40				105.862,40
Vertragsbedienstete	28,00	20,26	880.796,14				880.796,14
KV-Bedienstete (Kollektivvertrag)	0,00	0,00	22.973,36				22.973,36
BeamtInnen, Vertragsbedienstete, KV-Bedienstete				59.219,90	268.990,87	12.832,17	341.042,94
<b>Summe</b>	<b>29,00</b>	<b>21,26</b>	<b>1.009.631,90</b>	<b>59.219,90</b>	<b>268.990,87</b>	<b>12.832,17</b>	<b>1.350.674,84</b>

#### darunter (Teilmengen der Gruppe 1)

MusikschullehrerInnen	0,00	0,00					
KindergärtnerInnen und KindergartenassistentInnen	0,00	0,00					
Bedienstete in nicht-ausgliederten Krankenanstalten	0,00	0,00					

#### Gruppe 1a

Ausbildungsverhältnisse (insb. Lehrlinge)	0,00						
---	------	--	--	--	--	--	--

**Rechnungsabschluss 2023**  
**Anlage 4 - Personaldaten der Gemeinde iSd ÖStP**

	Anzahl	durchschnittliches Pensionsantrittsalter	durchschnittliche Pensionshöhe / Mt.
<b>BeamtInnen-PensionistInnen zum 31.12.2023</b>			
RuhegenussbezieherInnen	2,00		6.579,98
Hinterbliebene	3,00		4.909,83
<b>Summe / Durchschnitt</b>	<b>5,00</b>		<b>5.577,89</b>

**Neue RuhegenussbezieherInnen im Bezugsjahr 2023**

Alterspension	0,00	0,00	0,00
Dienstunfähigkeit	0,00	0,00	0,00
vorzeitige Pensionierungen mit Abschlag	0,00	0,00	0,00
vorzeitige Pensionierungen ohne Abschlag	0,00	0,00	0,00
Pensionierungen gesamt	0,00	0,00	0,00
<b>Summe / Durchschnitt</b>	<b>0,00</b>	<b>0,00</b>	<b>0,00</b>

**Pensionsausgaben für das Bezugsjahr 2023**

Summe			0,00
-------	--	--	------



**Rechnungsabschluss 2023**  
**Anlage 6a - Nachweis über Transferzahlungen**

Transferzahlung von/an	Art	Summe Einzahlungen	Summe Auszahlungen
<b>Bund, Bundesfonds, Bundeskammern</b>			
	Kapitaltransfers	288.750,00	0,00
	laufende Transfers	154.632,00	0,00
<b>Länder, Landesfonds, Landeskammern</b>			
	Kapitaltransfers	213.762,67	0,00
	laufende Transfers	2.247.602,25	1.993.730,07
<b>Gemeinden, Gemeindeverbände, Gemeindefonds</b>			
	Kapitaltransfers	0,00	0,00
	laufende Transfers	0,00	1.403.514,13
<b>Sozialversicherungsträger</b>			
	Kapitaltransfers	0,00	0,00
	laufende Transfers	0,00	30.668,55
<b>sonst. Träger des öffentlichen Rechts</b>			
	Kapitaltransfers	828,57	0,00
	laufende Transfers	43.691,07	6.858,52
<b>Gesamtsummen</b>			
	<b>Kapitaltransfers</b>	<b>503.341,24</b>	<b>0,00</b>
	<b>laufende Transfers</b>	<b>2.445.925,32</b>	<b>3.434.771,27</b>

## Rechnungsabschluss 2023

## Anlage 6b - Nachweis über Haushaltsrücklagen und Zahlungsmittelreserven

Nummer	Art / Verwendungszweck / Geldinstitut / IBAN	Fonds	Konto	Stand am	Veränderungen		Stand am	Zahlungsmittelreserven	
				31.12.2022	Zuführungen	Entnahmen	31.12.2023	31.12.2022	31.12.2023
<b>Allgemeine Haushaltsrücklagen</b>									
100031586	Rücklage BZ-Mittel für Straßenbau Gemeinde St. Marien	612550	935000	50.000,00	0,00	50.000,00	0,00	25.000,00	0,00
100035732	Pauschalzuschuss 2023	940000	935000	0,00	29.741,00	0,00	29.741,00	0,00	0,00
100025382	Rücklage BZ Härteausgleich 2 für Projekte	940000	935000	75.380,68	0,00	17.191,22	58.189,46	75.380,68	66.896,22
100036558	Sonder-BZ 2023	940000	935000	0,00	73.400,00	0,00	73.400,00	0,00	73.400,00
100030208	Rücklage Überschuss lfd. Geschäftstätigkeit 2022	981000	935000	107.143,70	0,00	107.143,70	0,00	0,00	0,00
<b>Summe Allgemeine Haushaltsrücklagen</b>				<b>232.524,38</b>	<b>103.141,00</b>	<b>174.334,92</b>	<b>161.330,46</b>	<b>100.380,68</b>	<b>140.296,22</b>
<b>Zweckgebundene Haushaltsrücklagen</b>									
100024378	Rücklage Verkehrsflächenbeiträge	612550	934000	32.273,28	0,00	32.273,28	0,00	32.273,28	0,00
100028883	Rücklage Abfallbeseitigung	852000	934000	37.234,80	0,00	29.005,17	8.229,63	36.524,90	0,00
100024382	Rücklage IB Senkgrube	858000	934000	4.713,63	0,00	0,00	4.713,63	4.713,63	4.713,63
100024380	Rücklage Aufschließungs- Kanäle	920000	934000	90,46	0,00	0,00	90,46	90,46	90,46
100024381	Rücklage Aufschließungs- Verkehr	920000	934000	38,00	0,00	0,00	38,00	38,00	38,00
100024379	Rücklage Aufschließungs- Wasser	920000	934000	82,71	0,00	0,00	82,71	82,71	82,71
100024377	Rücklage Infrastrukturbeiträge abgerechnet	920000	934000	47.723,03	2.542,26	0,00	50.265,29	44.636,18	47.723,03
<b>Summe Zweckgebundene Haushaltsrücklagen</b>				<b>122.155,91</b>	<b>2.542,26</b>	<b>61.278,45</b>	<b>63.419,72</b>	<b>118.359,16</b>	<b>52.647,83</b>
<b>Gesamtsumme</b>				<b>354.680,29</b>	<b>105.683,26</b>	<b>235.613,37</b>	<b>224.750,18</b>	<b>218.739,84</b>	<b>192.944,05</b>

## Rechnungsabschluss 2023

## Anlage 6c - Einzelnachweis über Finanzschulden und Schuldendienst gem. § 32

Nummer	Bezeichnung	Stand am	Zugang	Tilgung	Summe			Stand am	Netto-
		31.12.2022			Zinsen	Schuldendienst	Ersätze	31.12.2023	Schuldendienst
<b>1. Darlehen für Investitionszwecke</b>									
<b>1.1 ... von Trägern des öffentlichen Rechts</b>									
<b>1.1.1 ... von Bund, Bundesfonds, Bundeskammern</b>									
<b>1.1.2 ... von Ländern, Landesfonds, Landeskammern</b>									
<b>1.1.3 ... von Gemeinden, Gemeindeverbänden, Gemeindefonds</b>									
<b>1.1.4 ... von Sozialversicherungsträgern</b>									
<b>1.1.5 ... von sonstigen Trägern öffentlichen Rechts</b>									
<b>1.2 ... von Beteiligungen der Gebietskörperschaft (ohne Finanzunternehmen)</b>									
<b>1.3 ... von Unternehmen (ohne Beteiligungen und ohne Finanzunternehmen)</b>									
<b>1.4 ... von Finanzunternehmen</b>									
<b>1.4.1 ... im Inland</b>									
100030705	Darlehen Traktor KUBOTA (29,28%) und EDV (70,72%) Fonds/Konto/VHC 016000/346000/1200101 Höhe gesamt 65.500,00 Laufzeit / Währ. 2022-2026 EUR	53.033,17	0,00	12.361,33	2.210,67	14.572,00	0,00	40.671,84	14.572,00
100010131	20056867-Raiba-1790 Fonds/Konto/VHC 179000/346000 Höhe gesamt 120.000,00 Laufzeit / Währ. 2009-2028 EUR IBAN AT683453000020056867	38.159,36	0,00	5.878,71	1.132,29	7.011,00	0,00	32.280,65	7.011,00
100010130	20056859-Raiba-6110 Fonds/Konto/VHC 611000/346000 Höhe gesamt 78.000,00 Laufzeit / Währ. 2009-2028 EUR IBAN AT903453000020056859	24.807,22	0,00	3.821,92	736,08	4.558,00	0,00	20.985,30	4.558,00
100010134	20056966-Raiba-6110 Fonds/Konto/VHC 611000/346000 Höhe gesamt 70.000,00 Laufzeit / Währ. 2011-2030 EUR	29.360,90	0,00	3.172,56	1.142,44	4.315,00	0,00	26.188,34	4.315,00

## Rechnungsabschluss 2023

## Anlage 6c - Einzelnachweis über Finanzschulden und Schuldendienst gem. § 32

Nummer	Bezeichnung	Stand am 31.12.2022	Zugang	Tilgung	Summe			Stand am 31.12.2023	Netto- Schuldendienst
					Zinsen	Schuldendienst	Ersätze		
	IBAN AT143453000020056966								
100010919	20.057.345 Landesstrassenbau Fonds/Konto/VHC 611000/346000/1200010 Höhe gesamt 47.000,00 Laufzeit / Währ. 2016-2026 EUR IBAN AT633453000020057345	18.102,88	0,00	4.554,69	676,86	5.231,55	0,00	13.548,19	5.231,55
100019619	321.0762.3758 Ausbau der Gehsteige Fonds/Konto/VHC 611000/346000/1200010 Höhe gesamt 45.000,00 Laufzeit / Währ. 2020-2029 EUR IBAN AT402032032107623758	31.694,54	0,00	4.062,05	1.062,95	5.125,00	0,00	27.632,49	5.125,00
100010918	20.057.337 Sdl-Bau 2014-15 Fonds/Konto/VHC 612000/346000 Höhe gesamt 89.000,00 Laufzeit / Währ. 2016-2026 EUR IBAN AT853453000020057337	34.280,69	0,00	8.625,03	1.281,75	9.906,78	0,00	25.655,66	9.906,78
100011577	20.057.394 Straßenbauprogramm 2017 Fonds/Konto/VHC 612000/346000 Höhe gesamt 220.000,00 Laufzeit / Währ. 2018-2037 EUR IBAN AT983453000020057394	171.075,26	0,00	8.493,28	6.737,29	15.230,57	0,00	162.581,98	15.230,57
100011621	20.057.402 GW Tiestling Fonds/Konto/VHC 612000/346000 Höhe gesamt 30.100,00 Laufzeit / Währ. 2018-2027 EUR IBAN AT763453000020057402	16.061,08	0,00	2.960,13	595,83	3.555,96	0,00	13.100,95	3.555,96
100011578	20.057.477 Straßenbauprogramm 2019 Fonds/Konto/VHC 612000/346000/1200077 Höhe gesamt 213.000,00 Laufzeit / Währ. 2020-2039 EUR IBAN AT88 3453 0000 2005 7477	182.447,99	0,00	8.152,16	6.582,02	14.734,18	0,00	174.295,83	14.734,18

## Rechnungsabschluss 2023

## Anlage 6c - Einzelnachweis über Finanzschulden und Schuldendienst gem. § 32

Nummer	Bezeichnung	Stand am	Zugang	Tilgung	Summe			Stand am	Netto-
		31.12.2022			Zinsen	Schuldendienst	Ersätze	31.12.2023	Schuldendienst
100033106	20.057.899 Straßenbau 2022/2023 Fonds/Konto/VHC 612000/346000/1200088 Höhe gesamt 33.200,00 Laufzeit / Währ. 2023-2042 EUR IBAN AT433453000020057899	0,00	140.000,00	0,00	0,00	0,00	0,00	140.000,00	0,00
100010136	20056875-Raiba-6121 - Eu6 6/1 Fonds/Konto/VHC 612000/359000 Höhe gesamt 280.000,00 Laufzeit / Währ. 2011-2024 EUR IBAN AT463453000020056875	33.887,43	0,00	22.374,92	1.056,08	23.431,00	0,00	11.512,51	23.431,00
100010135	20056974-Raiba-6121-6122 Fonds/Konto/VHC 612000/346000 Höhe gesamt 150.000,00 Laufzeit / Währ. 2011-2030 EUR IBAN AT893453000020056974	62.807,00	0,00	6.943,63	2.056,37	9.000,00	0,00	55.863,37	9.000,00
100010139	20.057.303-Raiba-617 Fonds/Konto/VHC 617000/359000 Höhe gesamt 47.903,57 Laufzeit / Währ. 2016-2023 EUR IBAN AT333453000020057303	6.157,81	0,00	6.157,81	215,72	6.373,53	0,00	0,00	6.373,53
100030706	20.057.873 Traktor Steyr (Ersatz Unimog) Fonds/Konto/VHC 617100/346000/1200098 Höhe gesamt 36.664,62 Laufzeit / Währ. 2023-2032 EUR IBAN AT663453000020057873	36.664,62	0,00	3.376,06	944,43	4.320,49	0,00	33.288,56	4.320,49
100011003	20.057.410 Absenkung Sankt Marienbach Fonds/Konto/VHC 631000/346000 Höhe gesamt 23.500,00 Laufzeit / Währ. 2018-2027 EUR IBAN AT543453000020057410	12.561,37	0,00	2.315,12	465,99	2.781,11	0,00	10.246,25	2.781,11
100033101	20.057.865 Relaunch Spielplätze Fonds/Konto/VHC 815400/346000/1200102	50.000,00	0,00	4.603,61	1.287,94	5.891,55	0,00	45.396,39	5.891,55

## Rechnungsabschluss 2023

## Anlage 6c - Einzelnachweis über Finanzschulden und Schuldendienst gem. § 32

Nummer	Bezeichnung	Stand am	Zugang	Tilgung	Zinsen	Summe	Ersätze	Stand am	Netto-
		31.12.2022				Schuldendienst		31.12.2023	Schuldendienst
	Höhe gesamt	50.000,00							
	Laufzeit / Währ.	2023-2032 EUR							
	IBAN	AT883453000020057865							
<b>Summe</b>	<b>1.4.1</b>	<b>801.101,32</b>	<b>140.000,00</b>	<b>107.853,01</b>	<b>28.184,71</b>	<b>136.037,72</b>	<b>0,00</b>	<b>833.248,31</b>	<b>136.037,72</b>
	1.4.2 ... im Ausland								
	1.5 ... von Sonstigen								
<b>Summe</b>	<b>1. Darlehen für Investitionszwecke</b>	<b>801.101,32</b>	<b>140.000,00</b>	<b>107.853,01</b>	<b>28.184,71</b>	<b>136.037,72</b>	<b>0,00</b>	<b>833.248,31</b>	<b>136.037,72</b>
	2. Finanzschulden für den laufenden Aufwand								
	2.1 ... von Trägern des öffentlichen Rechts								
	2.1.1 ... von Bund, Bundesfonds, Bundeskammern								
	2.1.2 ... von Ländern, Landesfonds, Landeskammern								
	2.1.3 ... von Gemeinden, Gemeindeverbänden, Gemeindefonds								
	2.1.4 ... von Sozialversicherungsträgern								
	2.1.5 ... von sonstigen Trägern öffentlichen Rechts								
	2.2 ... von Beteiligungen der Gebietskörperschaft (ohne Finanzunternehmen)								
	2.3 ... von Unternehmen (ohne Beteiligungen und ohne Finanzunternehmen)								
	2.4 ... von Finanzunternehmen								
	2.4.1 ... im Inland								
	2.4.2 ... im Ausland								
	2.5 ... von Sonstigen								
<b>Summe</b>	<b>2. Finanzschulden für den laufenden Aufwand</b>	<b>0,00</b>	<b>0,00</b>	<b>0,00</b>	<b>0,00</b>	<b>0,00</b>	<b>0,00</b>	<b>0,00</b>	<b>0,00</b>
<b>Summe</b>	<b>1. &amp; 2. Investitionszwecke &amp; laufender Aufwand</b>	<b>801.101,32</b>	<b>140.000,00</b>	<b>107.853,01</b>	<b>28.184,71</b>	<b>136.037,72</b>	<b>0,00</b>	<b>833.248,31</b>	<b>136.037,72</b>
<b>Summe</b>	<b>ohne Quasi KG</b>	<b>801.101,32</b>	<b>140.000,00</b>	<b>107.853,01</b>	<b>28.184,71</b>	<b>136.037,72</b>	<b>0,00</b>	<b>833.248,31</b>	<b>136.037,72</b>

**Rechnungsabschluss 2023****Anlage 6c - Einzelnachweis über Finanzschulden und Schuldendienst gem. § 32**

Nummer	Bezeichnung	Stand am	Zugang	Tilgung	Summe			Stand am	Netto-
		31.12.2022			Zinsen	Schuldendienst	Ersätze	31.12.2023	Schuldendienst
3.	Finanzschulden gem. § 32 (2)								
3.1	... von Trägern des öffentlichen Rechts								
3.2	... von Finanzunternehmen								
3.2.1	... im Inland								
3.2.2	... im Ausland								
Summe	3. Finanzschulden gem. § 32 (2)	0,00					0,00		

**Rechnungsabschluss 2023**  
**Anlage 6f - Nachweis über haushaltsinterne Vergütungen**

<b>Grp.</b>	<b>Bezeichnung</b>	<b>Erträge</b>	<b>Aufwendungen</b>
0	Vertretungskörper und allgemeine Verwaltung	87.439,73	4.661,25
1	Öffentliche Ordnung und Sicherheit	0,00	20.833,00
2	Unterricht, Erziehung, Sport und Wissenschaft	0,00	74.239,26
3	Kunst, Kultur und Kultus	0,00	104.541,95
4	Soziale Wohlfahrt und Wohnbauförderung	0,00	1.019,13
5	Gesundheit	0,00	0,00
6	Straßen-und Wasserbau, Verkehr	437.979,02	141.153,61
7	Wirtschaftsförderung	0,00	0,00
8	Dienstleistungen	0,00	174.557,55
9	Finanzwirtschaft	0,00	4.413,00
<b>Summe</b>		<b>525.418,75</b>	<b>525.418,75</b>



**Rechnungsabschluss 2023**  
**Anlage 6i - Leasingspiegel - Finanzierungsleasing**

<b>Nummer</b>	<b>Projektbezeichnung</b>	<b>Fonds</b>	<b>Anschaffungs- kosten</b>	<b>Buchwert 31.12.2022</b>	<b>Buchwert 31.12.2023</b>	<b>Summe ausstehender Mindestleasingzahl.</b>	<b>Restlauf- zeit in Jahren</b>
---------------	---------------------------	--------------	---------------------------------	--------------------------------	--------------------------------	---	---

Keine Einträge vorhanden.

**Rechnungsabschluss 2023**  
**Anlage 6i - Leasingspiegel - Operating Leasing**

Nummer	Projektbezeichnung	Fonds	Grundmietzeit		Gesamtkosten	Einmalkaution	Leasingentgelt	Laufende	Restlauf-	Kumulierte
			in Jahren				(o.lfd.Kaution)		zeit in	
						pro Jahr	Kaution	Jahren	zahlungen	

Keine Einträge vorhanden.

## Rechnungsabschluss 2023

### Anlage 6j - Nachweis über unmittelbare Beteiligungen der Gebietskörperschaft

Position	Attribut / Kennzahl	Angaben zur unmittelbaren Beteiligung
1	<b>Name der Einheit</b>	<b>Gemeinschaft für Infrastruktur- verwaltung und -errichtung der Gemeinde St. Mari</b>
2	<b>Firmenbuchnummer</b>	<b>269343v</b>
3	Beteiligungsart	verbunden
4	Stamm- / Grundkapital	1.000,00 €
5	Anteil der Gebietskörperschaft in %	100,000%
6	Buchwert der Beteiligung	3.284.537,98 €
7	Geschäftsjahr	01.01.2022 - 31.12.2022
8	Eigenkapital / geschätztes Nettovermögen 2021	3.344.287,70 €
9	Eigenkapital / geschätztes Nettovermögen 2022	3.284.537,98 €
10	Bilanzsumme	12.340.381,17 €
11	Finanzverbindlichkeiten	1.701.960,61 €
12	Jahresüberschuss / Jahresfehlbetrag	-175.292,28 €
13	Gewinnausschüttung an die Gebietskörperschaft	0,00 €
14	Klassifikation gem. ESVG	1313
15	Konzernabschluss	nein
1	<b>Name der Einheit</b>	<b>LAWOG</b>
2	<b>Firmenbuchnummer</b>	<b>075894i</b>
3	Beteiligungsart	sonstige
4	Stamm- / Grundkapital	363,36 €
5	Anteil der Gebietskörperschaft in %	0,000%
6	Buchwert der Beteiligung	363,36 €
7	Geschäftsjahr	01.01.2022 - 31.12.2022
8	Eigenkapital / geschätztes Nettovermögen 2021	0,00 €
9	Eigenkapital / geschätztes Nettovermögen 2022	0,00 €
10	Bilanzsumme	0,00 €
11	Finanzverbindlichkeiten	0,00 €
12	Jahresüberschuss / Jahresfehlbetrag	0,00 €
13	Gewinnausschüttung an die Gebietskörperschaft	0,00 €
14	Klassifikation gem. ESVG	1102
15	Konzernabschluss	nein

## Rechnungsabschluss 2023

### Anlage 6j - Nachweis über unmittelbare Beteiligungen der Gebietskörperschaft

Position	Attribut / Kennzahl	Angaben zur unmittelbaren Beteiligung
1	<b>Name der Einheit</b>	<b>Raiffeisenbank St. Marien</b>
2	<b>Firmenbuchnummer</b>	<b>120908g</b>
3	Beteiligungsart	sonstige
4	Stamm- / Grundkapital	7,27 €
5	Anteil der Gebietskörperschaft in %	0,000%
6	Buchwert der Beteiligung	7,27 €
7	Geschäftsjahr	01.01.2022 - 31.12.2022
8	Eigenkapital / geschätztes Nettovermögen 2021	0,00 €
9	Eigenkapital / geschätztes Nettovermögen 2022	0,00 €
10	Bilanzsumme	0,00 €
11	Finanzverbindlichkeiten	0,00 €
12	Jahresüberschuss / Jahresfehlbetrag	0,00 €
13	Gewinnausschüttung an die Gebietskörperschaft	0,00 €
14	Klassifikation gem. ESVG	1202
15	Konzernabschluss	nein
1	<b>Name der Einheit</b>	<b>Raiffeisenlandesbank Oberösterreich AG</b>
2	<b>Firmenbuchnummer</b>	<b>247579m</b>
3	Beteiligungsart	sonstige
4	Stamm- / Grundkapital	14,53 €
5	Anteil der Gebietskörperschaft in %	0,000%
6	Buchwert der Beteiligung	14,53 €
7	Geschäftsjahr	01.01.2022 - 31.12.2022
8	Eigenkapital / geschätztes Nettovermögen 2021	0,00 €
9	Eigenkapital / geschätztes Nettovermögen 2022	0,00 €
10	Bilanzsumme	0,00 €
11	Finanzverbindlichkeiten	0,00 €
12	Jahresüberschuss / Jahresfehlbetrag	0,00 €
13	Gewinnausschüttung an die Gebietskörperschaft	0,00 €
14	Klassifikation gem. ESVG	1202
15	Konzernabschluss	nein

**Rechnungsabschluss 2023****Anlage 6k - Nachweis über Beteiligungen mit mittelbarer Kontrolle der Gebietskörperschaft aufgrund einer durchgerechn. Beteiligungshöhe von mehr als 50%**

<b>Position</b>	<b>Attribut / Kennzahl</b>	<b>Angaben zur mittelbaren Beteiligung</b>
-----------------	----------------------------	--

---

Keine Einträge vorhanden.

**Rechnungsabschluss 2023**  
**Anlage 6n - Einzelnachweis über aktive Finanzinstrumente**

i n E u r o

F r e m d w ä h r u n g

Nummer	Wertpapierbezeichnung	Stand bei	Buchwert			Buchwert	Buchwert bei	Buchwert	Stand
		Anschaffung	31.12.2022	Zugang	Abgang	31.12.2023	Anschaffung	31.12.2022	31.12.2023
		in Euro	in Euro	in Euro	in Euro	in Euro	in Fremdwähr.	in Fremdwähr.	in Fremdwähr.

bis zur Endfälligkeit gehaltene Finanzinstrumente

zur Veräußerung verfügbare Finanzinstrumente

Partizipationskapital

Hybridkapital

<b>Gesamtsumme</b>		0,00	0,00	0,00	0,00	0,00			
--------------------	--	------	------	------	------	------	--	--	--

## Rechnungsabschluss 2023

### Anlage 6q - Rückstellungsspiegel

Konto	Kontenbezeichnung	Stand	Dotierung (+)	Verbrauch (-)	Auflösung (-)	Stand
		31.12.2022				31.12.2023
<b>Kurzfristige Rückstellungen</b>						
381000	Rückstellungen für nicht konsumierte Urlaube	29.504,69	12.097,81	0,00	9.340,76	32.261,74
<b>Summe kurzfristige Rückstellungen</b>		<b>29.504,69</b>	<b>12.097,81</b>	<b>0,00</b>	<b>9.340,76</b>	<b>32.261,74</b>
<b>Langfristige Rückstellungen</b>						
383000	Rückstellungen für Abfertigungen	135.040,20	5.495,22	0,00	3.848,22	136.687,20
384000	Rückstellungen für Jubiläumszuwendungen	79.696,03	7.717,79	0,00	8.989,53	78.424,29
<b>Summe langfristige Rückstellungen</b>		<b>214.736,23</b>	<b>13.213,01</b>	<b>0,00</b>	<b>12.837,75</b>	<b>215.111,49</b>
<b>Gesamtsumme</b>		<b>244.240,92</b>	<b>25.310,82</b>	<b>0,00</b>	<b>22.178,51</b>	<b>247.373,23</b>

## Rechnungsabschluss 2023

### Anlage 6r - Haftungsnachweis

Nummer	Bezeichnung	Laufzeit	Haftungs- rahmen	Stand am 31.12.2022	Zugänge	Abgänge	Stand am 31.12.2023	davon Umklassifizier.
<b>Teil A - Haftungspositionen relevant iSd Art. 15a Vereinbarung HOG</b>								
<b>Untergruppe 1 - Haftungen für Kredite und Finanzinstitute</b>								
<b>Untergruppe 2 - Grundbücherlich besicherte Haftungen von Wohnbau-Darlehen</b>								
<b>Untergruppe 3 - Sonstige Wirtschaftshaftungen</b>								
100010233	WWF-Darlehen; ZI 576.141_WVB GR.Ansfelden-3- 23.4 Haftungsnehmer Wasserverband Großraum Ansfelden	1980-2025	447.820,29	40.840,43	0,00	13.393,57	27.446,86	0,00
100010238	WWF-Darlehen; ZI 585.351_WVB GR.Ansfelden-19- 23. Haftungsnehmer Wasserverband Großraum Ansfelden	1986-2025	523.283,18	78.617,45	0,00	9.493,32	69.124,13	0,00
100010239	WWF-Darlehen; ZI. 585.462_WVB GR.Ansfelden -21- 1 Haftungsnehmer Wasserverband Großraum Ansfelden	1986-2025	2.048.429,18	625.832,63	0,00	38.283,96	587.548,67	0,00
100010241	WWF-Darlehen; ZI.890.282_WVB GR.Ansfelden-27- 23. Haftungsnehmer Wasserverband Großraum Ansfelden	1989-2028	299.279,35	99.875,15	0,00	8.216,86	91.658,29	0,00
100010242	WWF-Darlehen; ZI 890.023_WVB GR.Ansfelden-25- 23. Haftungsnehmer Wasserverband Großraum Ansfelden	1989-2028	162.049,32	56.747,63	0,00	4.473,92	52.273,71	0,00
100010243	WWF-Darlehen; ZI 890.283_WVB GR.Ansfelden-29- 23. Haftungsnehmer Wasserverband Großraum Ansfelden	1989-2028	199.848,90	63.974,85	0,00	5.530,25	58.444,60	0,00
100010244	WWF-Darlehen; ZI.900.545_WVB GR.Ansfelden-31- 100 Haftungsnehmer Wasserverband Großraum Ansfelden	1993-2033	4.230.794,40	500.172,76	0,00	182.424,15	317.748,61	0,00
100010245	WWF-Darlehen; ZI.910.734_WVB GR.Ansfelden-33- 100 Haftungsnehmer Wasserverband Großraum Ansfelden	1993-2033	632.180,98	227.569,83	0,00	18.692,20	208.877,63	0,00
100010246	WWF-Darlehen; ZI. 980.0018_WVB GR. Ansfelden-35- Haftungsnehmer Wasserverband Großraum Ansfelden	2000-2025	618.809,18	143.799,61	0,00	44.470,39	99.329,22	0,00
100010247	WWF-keine_WVB GR. Ansfelden-38-100% Haftungsnehmer Wasserverband Großraum Ansfelden	2001-2026	160.534,29	70.511,51	0,00	4.517,01	65.994,50	0,00
100010248	WWF-keine_WVB GR. Ansfelden-38-100%_WVB GR. Anse Haftungsnehmer Wasserverband Großraum Ansfelden	2001-2026	337.928,68	148.415,85	0,00	9.507,12	138.908,73	0,00
100010249	WWF-Darlehen; ZI.A000788_WVB GR. Ansfelden-42-100 Haftungsnehmer Wasserverband Großraum Ansfelden	2003-2028	99.311,00	50.116,60	0,00	2.628,20	47.488,40	0,00



## Rechnungsabschluss 2023

### Anlage 6r - Haftungsnachweis

Nummer	Bezeichnung	Laufzeit	Haftungs- rahmen	Stand am 31.12.2022	Zugänge	Abgänge	Stand am 31.12.2023	davon Umklassifizier.
100010250	WWF-keine_WVB GR. Ansfelden-43-100% Haftungsnehmer Wasserverband Großraum Ansfelden	2003-2028	70.389,00	35.519,22	0,00	1.862,91	33.656,31	0,00
100010251	WWF-Zl. Keine_WVB GR. Ansfelden-44-100 % Haftungsnehmer Wasserverband Großraum Ansfelden	2004-2029	265.000,00	50.064,73	0,00	2.080,17	47.984,56	0,00
100010252	WWF-keine_WVB Gr. Ansfelden-45-100% Haftungsnehmer Wasserverband Großraum Ansfelden	2004-2029	360.000,00	68.012,49	0,00	2.825,90	65.186,59	0,00
100010253	WWF-Zl.A302355_WVB GR. Ansfelden-46-100% Haftungsnehmer Wasserverband Großraum Ansfelden	2004-2029	1.169.000,00	872.188,90	0,00	33.453,09	838.735,81	0,00
100010254	WWF-Zl.A301576_WVB GR. Ansfelden-47-100% Haftungsnehmer Wasserverband Großraum Ansfelden	2004-2029	225.000,00	97.578,84	0,00	3.742,67	93.836,17	0,00
100010255	WWF-Zl. Keine_WVB GR. Ansfelden-44-100 %_WVB Gr. Haftungsnehmer Wasserverband Großraum Ansfelden	2007-2032	98.000,00	57.249,48	0,00	2.493,94	54.755,54	0,00
100010256	WWF-Zl. Keine_WVB Gr. Ansfelden 51-100 % Haftungsnehmer Wasserverband Großraum Ansfelden	2007-2032	105.000,00	61.438,90	0,00	2.715,79	58.723,11	0,00
100010257	WWF-Zl. Keine_WVB Gr. Ansfelden Haftungsnehmer Wasserverband Großraum Ansfelden	2008-2033	62.500,00	40.691,77	0,00	2.007,60	38.684,17	0,00
100010258	ABA VH 85131, Raika-122011_WVB Gr. Ansfelden Haftungsnehmer Wasserverband Großraum Ansfelden	2011-2046	91.500,00	62.571,90	0,00	1.752,22	60.819,68	0,00
100010259	WVA, Raika 12120914_WVB GR. Ansfelden Haftungsnehmer Wasserverband Großraum Ansfelden	2012-2047	288.000,00	222.915,05	0,00	4.924,27	217.990,78	0,00
100010260	WVA, Raiba 12123214_WVB GR.Ansfelden Haftungsnehmer Wasserverband Großraum Ansfelden	2012-2047	562.260,00	343.003,50	0,00	8.138,52	334.864,98	0,00
100010261	WVA, Raiba 58800814_WVB GR.Ansfelden Haftungsnehmer Wasserverband Großraum Ansfelden	2012-2047	66.834,00	38.986,66	0,00	990,48	37.996,18	0,00
100010262	ABA, Raiba 12124614_WVB GR.Ansfelden Haftungsnehmer Wasserverband Großraum Ansfelden	2012-2047	23.000,00	17.616,18	0,00	393,34	17.222,84	0,00
100010263	ABA, Raiba 12142314_WVB GR. Ansfelden Haftungsnehmer Wasserverband Großraum Ansfelden	2014-2049	15.000,00	12.691,82	0,00	407,36	12.284,46	0,00
100010264	ABA, Raiba 12144414_WVB GR. Ansfelden	2014-2049	164.288,00	128.454,64	0,00	4.119,28	124.335,36	0,00

## Rechnungsabschluss 2023

### Anlage 6r - Haftungsnachweis

Nummer	Bezeichnung	Laufzeit	Haftungs- rahmen	Stand am 31.12.2022	Zugänge	Abgänge	Stand am 31.12.2023	davon Umklassifizier.
	Haftungsnehmer Wasserverband Großraum Ansfelden							
100010266	ABA, Raiba 12147714_WVB GR. Ansfelden Haftungsnehmer Wasserverband Großraum Ansfelden	2014-2049	60.000,00	33.492,50	0,00	906,72	32.585,78	0,00
100010267	ABA, Raiba 12147914_WVB GR. Ansfelden Haftungsnehmer Wasserverband Großraum Ansfelden	2014-2049	69.000,00	56.893,43	0,00	1.823,68	55.069,75	0,00
100010268	ABA, Raiba 12148314_WVB GR. Ansfelden Haftungsnehmer Wasserverband Großraum Ansfelden	2014-2049	361.000,00	301.221,89	0,00	9.654,19	291.567,70	0,00
100010269	ABA, Raiba-50200814_WVB GR. Ansfelden Haftungsnehmer Wasserverband Großraum Ansfelden	2014-2049	37.879,51	32.061,35	0,00	673,70	31.387,65	0,00
100010270	WVA, Raiba 12146914_WVB GR. Ansfelden Haftungsnehmer Wasserverband Großraum Ansfelden	2014-2049	241.000,00	199.970,93	0,00	6.412,69	193.558,24	0,00
100010271	WVA, Raiba 12145614_WVB GR. Ansfelden Haftungsnehmer Wasserverband Großraum Ansfelden	2014-2049	10.000,00	8.397,17	0,00	178,10	8.219,07	0,00
100010272	WVA, Raiba 12143014_WVB GR. Ansfelden Haftungsnehmer Wasserverband Großraum Ansfelden	2014-2049	6.600,00	5.576,58	0,00	117,44	5.459,14	0,00
100010273	WVA, Raiba 12140914_WVB GR. Ansfelden Haftungsnehmer Wasserverband Großraum Ansfelden	2014-2049	166.000,00	63.742,20	0,00	3.480,33	60.261,87	0,00
100010274	WVA, Landesbank Hypo 12124914_WVB Gr. Ansfelden Haftungsnehmer Wasserverband Großraum Ansfelden	2014-2049	61.560,00	44.917,06	0,00	1.010,54	43.906,52	0,00
100010275	WVA, Raiba 50146114_WVB GR. Ansfelden Haftungsnehmer Wasserverband Großraum Ansfelden	2014-2049	75.130,56	44.609,03	0,00	1.097,59	43.511,44	0,00
100010276	Landesbank Oö. Hypo 12121214_WVB-Gr. Ansfelden Haftungsnehmer Wasserverband Großraum Ansfelden	2013-2050	176.660,00	86.273,47	0,00	1.940,80	84.332,67	0,00
100010277	Landesbank Oö. Hypo 12135714_WVB Gr. Ansfelden Haftungsnehmer Wasserverband Großraum Ansfelden	2013-2049	396.970,00	266.146,30	0,00	5.988,14	260.158,16	0,00
100010278	Landesbank Oö. Hypo 12134914_WVB. GR. Ansfelden Haftungsnehmer Wasserverband Großraum Ansfelden	2013-2049	411.239,00	252.508,87	0,00	5.680,43	246.828,44	0,00
100010279	Raiba St.M. 13123014_WVB. GR. Ansfelden Haftungsnehmer Wasserverband Großraum Ansfelden	2012-2047	50.000,00	38.316,44	0,00	855,60	37.460,84	0,00

## Rechnungsabschluss 2023

### Anlage 6r - Haftungsnachweis

Nummer	Bezeichnung	Laufzeit	Haftungs- rahmen	Stand am 31.12.2022	Zugänge	Abgänge	Stand am 31.12.2023	davon Umklassifizier.
100010280	Landesbank Oö. Hypo 30124414_WVB. GR. Ansfelden Haftungsnehmer Wasserverband Großraum Ansfelden	2013-2049	475.712,00	367.091,76	0,00	8.257,49	358.834,27	0,00
100010281	Raiba St. Marien Kto. 12152314_WVB. GR. Ansfelden Haftungsnehmer Wasserverband Großraum Ansfelden	2015-2050	50.000,00	4.088,97	0,00	93,94	3.995,03	0,00
100010282	Raiba St. Marien Kto. 12159514_WVB. GR. Ansfelden Haftungsnehmer Wasserverband Großraum Ansfelden	2015-2050	24.000,00	11.578,57	0,00	399,07	11.179,50	0,00
100010283	Raiba St. Marien Kto. 30153014_WVB. GR. Ansfelden Haftungsnehmer Wasserverband Großraum Ansfelden	2015-2050	66.800,00	51.914,38	0,00	1.179,32	50.735,06	0,00
100010284	Land ZL.: B301536, Kto. 301530_WVB. GR. Ansfelden Haftungsnehmer Wasserverband Großraum Ansfelden	2015-2050	4.425,00	39.034,94	0,00	2.277,62	36.757,32	0,00
100010285	Land ZL.: B301536, Kto. 301544_WVB. GR. Ansfelden Haftungsnehmer Wasserverband Großraum Ansfelden	2015-2050	37.275,00	0,00	0,00	0,00	0,00	0,00
100010286	Raiba St. Marien Kto. 12141014_WVB. GR. Ansfelden Haftungsnehmer Wasserverband Großraum Ansfelden	2015-2050	17.920,00	8.822,44	0,00	310,47	8.511,97	0,00
100010287	Raiba St. Marien Kto. 12153014_WVB. GR. Ansfelden Haftungsnehmer Wasserverband Großraum Ansfelden	2015-2050	100.000,00	82.074,26	0,00	1.814,08	80.260,18	0,00
100010289	ABA, Raiba 30124114_WVB GR. Ansfelden Haftungsnehmer Wasserverband Großraum Ansfelden	2012-2047	528.200,00	404.839,70	0,00	9.038,04	395.801,66	0,00
100010290	Raiba St. Marien Kto. 12154114_WVB. GR. Ansfelden Haftungsnehmer Wasserverband Großraum Ansfelden	2015-2050	115.000,00	94.045,17	0,00	2.136,23	91.908,94	0,00
100010291	WVB unt.Kremst. 20.056.925 HWS Nöstlbach Haftungsnehmer Wasserverband Unteres Kremstal	2010-2048	635.000,00	505.798,09	0,00	13.547,96	492.250,13	0,00
100010292	SWV Kremstal Haftungsnehmer Schutzwasserverband Kremstal	2013-2048	10.000.000,00	354.784,36	0,00	203.459,33	151.325,03	0,00
100010304	Landesbank Hypo 30128914_WVB GR. Ansfelden Haftungsnehmer Wasserverband Großraum Ansfelden	2014-2049	61.560,00	47.388,64	0,00	1.066,01	46.322,63	0,00
100010305	Landesbank Oö.Hypo 12130114_WVB Gr. Ansfelden Haftungsnehmer Wasserverband Großraum Ansfelden	2013-2049	253.900,00	65.068,63	0,00	1.464,18	63.604,45	0,00
100011608	Raiba St.M Kto. 20057501 VH85039 - M	2021-2052	469.000,00	190.000,00	0,00	0,00	190.000,00	0,00

## Rechnungsabschluss 2023

### Anlage 6r - Haftungsnachweis

Nummer	Bezeichnung	Laufzeit	Haftungs- rahmen	Stand am 31.12.2022	Zugänge	Abgänge	Stand am 31.12.2023	davon Umklassifizier.
	Haftungsnehmer Wasserverband Großraum Ansfelden IBAN AT223453000020057501							
100011609	Raiba St.M Kto. 20057485 VH 8502106 - M Haftungsnehmer Wasserverband Großraum Ansfelden IBAN AT663453000020057485	2021-2052	485.000,00	303.958,37	0,00	9.302,05	294.656,32	0,00
100011610	HYPO NOE Kto. 0466-285102 VH 85038 Kebldorf- M Haftungsnehmer Wasserverband Großraum Ansfelden IBAN AT785300000466285102	2021-2052	252.000,00	165.409,05	78.771,73	3.584,49	240.596,29	0,00
100011611	Raiba St.M Kto. 20057493 VH8512061 BA61 - M Haftungsnehmer Wasserverband Großraum Ansfelden IBAN AT443453000020057493	2021-2052	300.000,00	430.000,00	41.293,66	0,00	471.293,66	0,00
100011612	Raiffeisen St. Marien 80120057360 BA57 VH 85072 -M Haftungsnehmer Wasserverband Großraum Ansfelden IBAN AT793453080120057360	2021-2052	15.000,00	3.000,00	0,00	0,00	3.000,00	0,00
100011613	ABA Raiba St. Marien Kto. 803.20.057.311, GZ 85177 Haftungsnehmer Wasserverband Großraum Ansfelden IBAN AT353453080320057311	2016-2051	17.000,00	0,00	0,00	0,00	0,00	0,00
100011833	Landesdarlehen VH85127 M-OK Kurzenk. BA 37 Haftungsnehmer Wasserverband Großraum Ansfelden	2016-2051	20.000,00	0,00	0,00	0,00	0,00	0,00
100011834	Landesdarlehen VH85186 StM - SÜ St.M BA 33 Haftungsnehmer Wasserverband Großraum Ansfelden	2016-2051	8.425,00	0,00	0,00	0,00	0,00	0,00
100011835	RAIBA St. Marien 80220057279 VH 85036 Haftungsnehmer Wasserverband Großraum Ansfelden	2016-2051	11.250,00	157.091,51	0,00	3.379,10	153.712,41	0,00
100011836	RAIBA St. Marien 80320057279 VH 85037 Haftungsnehmer Wasserverband Großraum Ansfelden	2016-2051	20.340,95	70.583,46	0,00	1.518,13	69.065,33	0,00
100011837	RAIBA St. Marien 80420057279 VH 85055 Haftungsnehmer Wasserverband Großraum Ansfelden	2016-2051	233.282,52	340.468,79	0,00	9.196,47	331.272,32	0,00
100011838	RAIBA St. Marien 80520057279 VH 85056 Haftungsnehmer Wasserverband Großraum Ansfelden	2016-2051	9.084,43	124.014,99	0,00	4.020,19	119.994,80	0,00
100011839	RAIFFEISENBANLK - 20057824 VH 85039 BA41 - M	2023-2058	1.395.000,00	0,00	484.048,92	16.961,16	467.087,76	0,00

## Rechnungsabschluss 2023

### Anlage 6r - Haftungsnachweis

Nummer	Bezeichnung	Laufzeit	Haftungs- rahmen	Stand am 31.12.2022	Zugänge	Abgänge	Stand am 31.12.2023	davon Umklassifizier.
	Haftungsnehmer Wasserverband Großraum Ansfelden							
100011840	BAWAG PSK - 540108420 VH 8502046 BA46 - M Haftungsnehmer Wasserverband Großraum Ansfelden	2023-2058	123.300,00	0,00	123.300,00	892,37	122.407,63	0,00
100011841	BAWAG PSK - 540108390 VH 8502038 BA38 - M Haftungsnehmer Wasserverband Großraum Ansfelden	2023-2058	141.300,00	0,00	141.300,00	1.022,64	140.277,36	0,00
100011842	BAWAG PSK - 540108439 VH 8504047 BA47 - M Haftungsnehmer Wasserverband Großraum Ansfelden	2023-2058	176.400,00	0,00	176.400,00	1.276,68	175.123,32	0,00
100011843	BAWAG PSK - 540108412 VH 8502044 BA44 - M Haftungsnehmer Wasserverband Großraum Ansfelden	2023-2058	129.600,00	0,00	129.600,00	937,96	128.662,04	0,00
100011844	BAWAG PSK - 540108447 VH 8504048 BA48 - M Haftungsnehmer Wasserverband Großraum Ansfelden	2023-2058	174.600,00	0,00	174.600,00	1.263,65	173.336,35	0,00
100014738	WVA AT873453080220057329 Raiba St.Marien, GZ85030 Haftungsnehmer Wasserverband Großraum Ansfelden	2017-2052	380.000,00	354.225,40	0,00	8.896,94	345.328,46	0,00
100014739	Raiffeisen St. Marien 80220057352 VH 85166 - M Haftungsnehmer Wasserverband Großraum Ansfelden	2018-2053	70.000,00	55.000,00	0,00	0,00	55.000,00	0,00
100014740	HYPO NOE Kto. 0466-284602 VH 85141 M Haftungsnehmer Wasserverband Großraum Ansfelden	2018-2053	138.000,00	8.830,66	0,00	174,83	8.655,83	0,00
100014741	HYPO NOE Kto. 0466-285005 VH 85037 M Haftungsnehmer Wasserverband Großraum Ansfelden	2018-2053	64.000,00	56.780,66	0,00	1.130,42	55.650,24	0,00
100014742	HYPO NOE Kto. 0466-284807 VH 85177 M Haftungsnehmer Wasserverband Großraum Ansfelden	2018-2053	26.000,00	0,00	0,00	0,00	0,00	0,00
100014743	ABA AT483453080220057352 Raiba St.Marien, GZ85166 Haftungsnehmer Wasserverband Großraum Ansfelden	2018-2053	70.000,00	0,00	0,00	0,00	0,00	0,00
100014744	Raiba St. Marien Kto 80420057220 VH 85039 - M Haftungsnehmer Wasserverband Großraum Ansfelden	2018-2053	24.000,00	2.100,00	0,00	0,00	2.100,00	0,00
100014930	WVB unteres Kremstal - div. Vorhaben 20.057.444 Haftungsnehmer Wasserverband Unteres Kremstal	2018-2053	17.288,00	12.072,33	0,00	273,65	11.798,68	0,00
100016295	Raiba St. Marien Kto 80720057220 VH 85072 - M Haftungsnehmer Wasserverband Großraum Ansfelden	2018-2053	20.000,00	18.235,41	0,00	401,97	17.833,44	0,00

## Rechnungsabschluss 2023

### Anlage 6r - Haftungsnachweis

Nummer	Bezeichnung	Laufzeit	Haftungs- rahmen	Stand am 31.12.2022	Zugänge	Abgänge	Stand am 31.12.2023	davon Umklassifizier.
100016296	Raiffeisen St.Marien 80120057311 VH 85102 - M Haftungsnehmer Wasserverband Großraum Ansfelden	2018-2053	227.700,00	46.678,08	0,00	22.483,39	24.194,69	0,00
100016297	Anadi Bank Kto. 828601016 VH 85193 - M 23,44 % Haftungsnehmer Wasserverband Großraum Ansfelden	1985-2025	150.261,44	13.593,91	0,00	4.486,21	9.107,70	0,00
100016298	Raiffeisen St.Marien 80220057311 VH 8511054 BA54 Haftungsnehmer Wasserverband Großraum Ansfelden	2018-2053	50.000,00	44.045,11	0,00	622,78	43.422,33	0,00
100016299	Anadi Bank Kto. 890198015 VH85121 - M Haftungsnehmer Wasserverband Großraum Ansfelden	1987-2026	802.744,12	117.745,95	0,00	28.304,84	89.441,11	0,00
100020439	HYPO NOE Kto. 0466-285218 VH 85056 M Haftungsnehmer Wasserverband Großraum Ansfelden	2018-2053	88.500,00	78.547,21	0,00	1.554,97	76.992,24	0,00
100020440	HYPO NOE Kto. 0466-285307 VH 85071 M Fichtenstraße Haftungsnehmer Wasserverband Großraum Ansfelden	2018-2053	243.000,00	168.890,08	0,00	3.179,44	165.710,64	0,00
100026798	Raiba St. Marien Ktn. 81320057220 VH 85174 - M Haftungsnehmer Wasserverband Großraum Ansfelden	2019-2054	15.000,00	13.272,71	0,00	231,41	13.041,30	0,00
100026799	Hypo Noe Ktn. 0466-284718 VH 514056 BA56 M Haftungsnehmer Wasserverband Großraum Ansfelden	2019-2054	54.000,00	84.598,18	0,00	1.515,77	83.082,41	0,00
100032161	WVB unteres Kremstal - div. Vorhaben 20.057.816 Haftungsnehmer Wasserverband Unteres Kremstal	2021-2056	8.960,00	8.737,44	0,00	178,69	8.558,75	0,00
100037068	BAWAG PSK - 540108404 VH 8502106 BA42 - M Haftungsnehmer Wasserverband Großraum Ansfelden IBAN AT366000000540108404	2023-2058	514.000,00	0,00	514.000,00	3.720,03	510.279,97	0,00
<b>Zwischensumme Untergruppe 3</b>			<b>34.762.907,28</b>	<b>10.553.994,81</b>	<b>1.863.314,31</b>	<b>828.912,41</b>	<b>11.588.396,71</b>	<b>0,00</b>
<b>Summe A1</b>			<b>34.762.907,28</b>	<b>10.553.994,81</b>	<b>1.863.314,31</b>	<b>828.912,41</b>	<b>11.588.396,71</b>	<b>0,00</b>

**Teil A - Haftung der staatlichen, außerbudgetären Einheiten gem. ESVG iSd Art. 15a Vereinbarung HOG**

**Untergruppe 1 - Haftungen für Kredite und Finanzinstitute**

**Untergruppe 2 - Grundbücherlich besicherte Haftungen von Wohnbau-Darlehen**

**Untergruppe 3 - Sonstige Wirtschaftshaftungen**

## Rechnungsabschluss 2023

### Anlage 6r - Haftungsnachweis

Nummer	Bezeichnung	Laufzeit	Haftungs- rahmen	Stand am 31.12.2022	Zugänge	Abgänge	Stand am 31.12.2023	davon Umklassifizier.
<b>Summe A2</b>			<b>0,00</b>	<b>0,00</b>	<b>0,00</b>	<b>0,00</b>	<b>0,00</b>	<b>0,00</b>
<b>Gesamtsumme Teil A (= Summe A1 + Summe A2)</b>			<b>34.762.907,28</b>	<b>10.553.994,81</b>	<b>1.863.314,31</b>	<b>828.912,41</b>	<b>11.588.396,71</b>	<b>0,00</b>
<b>Haftungsobergrenze</b>							<b>0,00</b>	dav. Passivüberschr.
<b>Ausnützung in % der Haftungsobergrenze</b>							<b>0,00 %</b>	<b>0,00 %</b>

Erläuterungen zu Passivüberschreitungen:

#### Teil B - Haftungspositionen nicht relevant iSd Art. 15a Vereinbarung HOG | Haftungen der Gebietskörperschaft, welche bereits im Öffentlichen Schuldenstand enthalten sind bzw. für innerstaatliche Haftungen eingegangen worden sind

100010296	Give - Raiba 20056776 betr. Wohnen 1.EG Haftungsnehmer	2006-2035 Gemeinschaft für Infrastruktur- verwaltung und -errichtung der Gemeinde	215.000,00	96.754,68	0,00	8.385,82	88.368,86	0,00
100010297	Give - Raiba 20056891 Ord. Dr. Jocher Haftungsnehmer	2009-2024 Gemeinschaft für Infrastruktur- verwaltung und -errichtung der Gemeinde	90.214,80	12.604,88	0,00	6.237,34	6.367,54	0,00
100010298	Give - Raiba 20056933 846036 BAII Haftungsnehmer	2010-2034 Gemeinschaft für Infrastruktur- verwaltung und -errichtung der Gemeinde	556.919,59	338.497,93	0,00	24.702,36	313.795,57	0,00
100010299	Give - Raiba 20156683 Fin. Musikheim Haftungsnehmer	2010-2030 Gemeinschaft für Infrastruktur- verwaltung und -errichtung der Gemeinde	92.393,84	38.571,37	0,00	4.480,12	34.091,25	0,00
100010300	Give - Raiba 20057188 BV 914040 Haftungsnehmer	2012-2037 Gemeinschaft für Infrastruktur- verwaltung und -errichtung der Gemeinde	550.000,00	345.806,80	0,00	20.711,53	325.095,27	0,00
100010301	Give - Raiba 20056172 Fin. Musikheim Haftungsnehmer	2010-2023 Gemeinschaft für Infrastruktur- verwaltung und -errichtung der Gemeinde	118.835,81	9.206,15	0,00	9.205,81	0,34	0,00
100010303	Give - Raiba 20.057.253 Fin. Freizeitanlage Nöstl Haftungsnehmer	2015-2035 Gemeinschaft für Infrastruktur- verwaltung und -errichtung der Gemeinde	287.477,83	183.275,72	0,00	13.082,69	170.193,03	0,00
100011596	Give - Raiba 20.057.295 Fin. RHB Weichstetten Haftungsnehmer	2016-2031 Gemeinschaft für Infrastruktur- verwaltung und -errichtung der Gemeinde	30.000,00	16.386,72	0,00	1.895,97	14.490,75	0,00
	IBAN	AT553453000020057295						

## Rechnungsabschluss 2023

### Anlage 6r - Haftungsnachweis

Nummer	Bezeichnung	Laufzeit	Haftungs- rahmen	Stand am 31.12.2022	Zugänge	Abgänge	Stand am 31.12.2023	davon Umklassifizier.
100011597	Give - Grundkauf FF Weichstetten 20.057.378 Haftungsnehmer Gemeinschaft für Infrastruktur- verwaltung und -errichtung der Gemeinde	2017-2052	90.000,00	78.732,17	0,00	1.945,93	76.786,24	0,00
100011598	Give - Aufstockung Kiga St. Marien Haftungsnehmer Gemeinschaft für Infrastruktur- verwaltung und -errichtung der Gemeinde	2018-2058	306.600,00	264.722,37	0,00	10.278,32	254.444,05	0,00
100011599	Give - Akustikverbesserung 20.057.386 Haftungsnehmer Gemeinschaft für Infrastruktur- verwaltung und -errichtung der Gemeinde	2017-2037	32.100,00	24.568,90	0,00	1.424,87	23.144,03	0,00
100011600	Give - geplant für Grundkauf ASZ Haftungsnehmer Gemeinschaft für Infrastruktur- verwaltung und -errichtung der Gemeinde	2017-2052	840.000,00	0,00	0,00	0,00	0,00	0,00
100031642	Give - Grundkauf Sportplatzstr. 1 Haftungsnehmer Gemeinschaft für Infrastruktur- verwaltung und -errichtung der Gemeinde	2021-2056	300.000,00	292.846,52	0,00	6.234,10	286.612,42	0,00
100033100	Give - Sanierung St. Marien 29 Haftungsnehmer Gemeinschaft für Infrastruktur- verwaltung und -errichtung der Gemeinde	2023-2032	26.000,00	26.000,00	0,00	2.400,00	23.600,00	0,00
100033592	Give - Darlehen für Sanierung Gebäude Haftungsnehmer Gemeinschaft für Infrastruktur- verwaltung und -errichtung der Gemeinde	2023-2033	131.000,00	0,00	131.000,00	0,00	131.000,00	0,00
<b>Gesamtsumme Teil B</b>			<b>3.666.541,87</b>	<b>1.727.974,21</b>	<b>131.000,00</b>	<b>110.984,86</b>	<b>1.747.989,35</b>	<b>0,00</b>



**Rechnungsabschluss 2023****Anlage 6s - Anzahl der Ruhe- und Versorgungsgenussempfänger und pensionsbezogene Aufwendungen**

<b>Jahr</b>	<b>Aufwendungen für Pensionsleistungen der Gebietskörperschaft</b>	<b>Anzahl Ruhegenussempfänger gesamt</b>	<b>davon Landeslehrer</b>	<b>Anzahl Versorgungsgenussempfänger gesamt</b>	<b>davon Landeslehrer</b>	<b>Aufwendungen für Pensionsleistungen Zusammenf. §1 Abs.2</b>	<b>Anzahl Ruhe- und Versorgungsgenussempf. Zusammenf. §1 Abs.2</b>
-------------	--	--	-------------------------------	---	-------------------------------	--	--

Keine Einträge vorhanden.

## Rechnungsabschluss 2023

## Anlage 6t - Einzelnachweis über die nicht voranschlagswirksame Gebarung gem. § 12

Konto	Kontenbezeichnung	Stand 31.12.2022	Umsatz Soll	Umsatz Haben	Stand 31.12.2023
<b>Veränderung der nicht voranschlagswirksamen Forderungen</b>					
270000	Finanzamt - Vorsteuerbeträge	0,00	473.000,77	473.000,77	0,00
270001	Steuer IGE	0,00	691,34	691,34	0,00
271000	Umsatzsteuer Verrechnungsk. - Gutschrift	12.093,73	7.686,53	12.093,73	7.686,53
279000	Sonstige Vorschüsse	20.078,02	2.681.074,40	2.689.055,59	12.096,83
279010	Heizkostenzuschuss	-600,00	9.800,00	9.200,00	0,00
279020	Schlüsseinsatz	305,64	0,00	0,00	305,64
279030	Thermenkarten	4.266,00	64.800,00	63.198,00	5.868,00
290700	Aktive Rechnungsabgrenzung	0,00	64.575,00	1.291,50	63.283,50
<b>Summe Forderungen</b>		<b>36.143,39</b>	<b>3.301.628,04</b>	<b>3.248.530,93</b>	<b>89.240,50</b>
<b>Veränderung der nicht voranschlagswirksamen Verbindlichkeiten</b>					
360000	Umsatzsteuer	0,00	313.431,08	313.431,08	0,00
360001	Steuer IGE	0,00	730,86	730,86	0,00
361000	Bundesgebühren	5.560,60	10.070,80	10.490,90	5.980,70
362000	Lohnsteuer	20.598,72	514.303,87	524.724,97	31.019,82
362100	BVA Beamte und Mandatäre	233,10	233,10	280,35	280,35
362110	BVA Vertragsbedienstete	216,73	7.838,46	5.961,70	-1.660,03
362120	GKK Vertragsbedienstete	50.452,25	1.430.580,14	1.442.914,84	62.786,95
362130	KFG VB, Beamte und Mandatäre	21.762,77	577.648,97	581.070,86	25.184,66
362140	WFB Beamte	0,00	1.393,20	1.393,20	0,00
362500	Dienstgeberbeitrag	7.204,36	226.960,89	228.776,83	9.020,30
362600	Gewerkschaftsbund	91,00	2.579,40	2.589,10	100,70
362800	Zukunftsvorsorge	0,00	5.175,00	5.175,00	0,00
362850	Pensionsbeitrag VALIDA	0,00	4.212,72	4.212,72	0,00
362900	Anrechnungsbeitrag Bgm	318,86	55.697,13	55.378,27	0,00
363800	Ortstaxe	0,00	3.039,90	3.039,90	0,00
363900	Überzahlungen von Dritten	3.680,94	843.425,09	842.143,10	2.398,95

## Rechnungsabschluss 2023

## Anlage 6t - Einzelnachweis über die nicht voranschlagswirksame Gebarung gem. § 12

Konto	Kontenbezeichnung	Stand 31.12.2022	Umsatz Soll	Umsatz Haben	Stand 31.12.2023
363910	Freizeitwohnungspauschale	2.808,00	3.456,00	2.484,00	1.836,00
363997	nicht zuordenbare Zahlung	0,00	16.876.895,64	16.876.895,64	0,00
363998	Auszahlungskonto Lohn	6.625,37	7.496.889,74	7.492.900,42	2.636,05
368000	Barvorlagen (VUG)	31.595,50	63.903,80	32.308,30	0,00
369000	Jagdpachtentgelt	0,00	559,72	559,72	0,00
369100	Einkaufsgutscheine	0,00	11.050,00	10.950,00	-100,00
371000	Umsatzsteuer Verrechnungsk. - Zahllast	0,00	785.591,80	785.591,80	0,00
379000	Sonstige Verbindlichkeiten	1.195,13	1.268,68	28.187,23	28.113,68
379100	Sozialfonds	2.165,00	300,00	110,00	1.975,00
379200	Sonstige Verbindlichkeiten	0,00	645,75	32.287,50	31.641,75
379300	Schlüsselkaution	1.485,00	60,00	90,00	1.515,00
379400	Personenstandsdokumente	135,20	22.535,90	22.657,00	256,30
390500	Passive Rechnungsabgrenzung	3.405,27	9.364,33	9.317,21	3.358,15
<b>Summe Verbindlichkeiten</b>		<b>159.533,80</b>	<b>29.269.841,97</b>	<b>29.316.652,50</b>	<b>206.344,33</b>



**Rechnungsabschluss 2023****Inhaltsverzeichnis**

Ergebnisrechnung RA Gesamthaushalt - bereinigt um interne Vergütungen	1
Finanzierungsrechnung RA Gesamthaushalt - bereinigt um interne Vergütungen	2
Ergebnisrechnung RA Gesamthaushalt - interne Vergütungen enthalten	5
Finanzierungsrechnung RA Gesamthaushalt - interne Vergütungen enthalten	6
Nettovermögenveränderungsrechnung	9
Bereichsbudget - interne Vergütungen enthalten	10
Detailnachweis - interne Vergütungen enthalten	56
Nachweis der Investitionstätigkeit und deren Finanzierung	301
Teilbericht mehrjährige investive Einzelvorhaben	302
Rechnungsquerschnitt	314
Stellenplan für den Gesamthaushalt	316
Anlage 4 - Personaldaten der Gemeinde iSd ÖStP	318
Anlage 6a - Nachweis über Transferzahlungen	320
Anlage 6b - Nachweis über Haushaltsrücklagen und Zahlungsmittelreserven	321
Anlage 6c - Einzelnachweis über Finanzschulden und Schuldendienst gem. § 32	322
Anlage 6f - Nachweis über haushaltsinterne Vergütungen	327
Anlage 6i – Leasingspiegel	328
Anlage 6j - Nachweis über unmittelbare Beteiligungen	330
Anlage 6k - Nachweis über Beteiligungen mit mittelbarer Kontrolle	332
Anlage 6n - Einzelnachweis über aktive Finanzinstrumente	333
Anlage 6q - Rückstellungsspiegel	334
Anlage 6r - Haftungsnachweis	335
Anlage 6s - Anzahl Ruhe- und Versorgungsgenussempfänger und pensionsbezogene Aufwendungen	344
Anlage 6t - Einzelnachweis über die voranschlagsunwirksame Gebarung	345



# Gemeinde St. Marien

St. Marien 1, 4502 St. Marien

## Kassenabschluss für das Finanzjahr **2023**

Bezirk	Linz-Land
Gemeindekennziffer	41020
Fläche	3.773,00 ha
Einwohneranzahl	4.889

## Kassenabschluss 2023

### Einzelnachweis über die liquiden Mittel - Kassenstärker

Konto	Bezeichnung des liquiden Mittels	IBAN	Stand	Einzahlungen	Auszahlungen	Stand
			31.12.2022			31.12.2023
<b>1151</b>	<b>Kassa, Bankguthaben, Schecks</b>					
200000	Schwebende Zahlungen (Bankomat in Kassen)		0,00	54.921,20	54.921,20	0,00
200010	Kassa 1		856,23	60.924,56	60.817,36	963,43
200011	Kassa 1 - Verrechnungskonto Ausgaben		0,00	228.220,35	228.220,35	0,00
200012	Kassa 1 - Verrechnungskonto Einnahmen		0,00	282,88	282,88	0,00
210000	Hauptkonto Raiffeisenbank St. Marien	AT313453000000010058	1.039.614,33	9.387.086,13	10.279.513,92	147.186,54
210001	Hauptkonto Raiffeisenbank Verr.konto Ausgaben		0,00	13.926.694,23	13.926.694,23	0,00
210002	Hauptkonto Raiffeisenbank Verr.konto Einnahmen		0,00	33.737.205,73	33.737.205,73	0,00
210003	Verrechnungskonto Einzüge/Überweisungen		0,00	2.030.845,76	2.030.845,76	0,00
<b>Summe Kassa, Bankguthaben, Schecks</b>			<b>1.040.470,56</b>	<b>59.426.180,84</b>	<b>60.318.501,43</b>	<b>148.149,97</b>
<b>1152</b>	<b>Zahlungsmittelreserven</b>					
294000	ZMR zweckg. HH-RL AT64 3453 0801 0001 0058 (Infras		44.636,18	3.086,85	0,00	47.723,03
294100	ZMR zweckg. HH-RL AT64 3453 0801 0001 0058 (Vkfll)		32.273,28	0,00	32.273,28	0,00
294200	ZMR zweckg. HH-RL AT64 3453 0801 0001 0058 (Wasser		82,71	0,00	0,00	82,71
294300	ZMR zweckg. HH-RL AT64 3453 0801 0001 0058 (Kanal)		90,46	0,00	0,00	90,46
294400	ZMR zweckg. HH-RL AT64 3453 0801 0001 0058 (Verkeh		38,00	0,00	0,00	38,00
294500	ZMR zweckg. HH-RL AT64 3453 0801 0001 0058 (IB Sen		4.713,63	0,00	0,00	4.713,63
294700	ZMR zweckg. HH-RL AT64 3453 0801 0001 0058 (Abfall		36.524,90	709,90	37.234,80	0,00
295000	ZMR allg. HH-RL AT64 3453 0801 0001 0058 (HAF 2)		75.380,68	0,00	8.484,46	66.896,22
295002	ZMR allg. HH-RL AT64 3453 0801 0001 0058 (Sonder-B		0,00	73.400,00	0,00	73.400,00
295200	ZMR allg. HH-RL AT64 3453 0801 0001 0058 (lfd. GT)		0,00	107.143,70	107.143,70	0,00
295300	ZMR allg. HH-RL AT64 3453 0801 0001 0058 (BZ Straß		25.000,00	25.000,00	50.000,00	0,00
<b>Summe Zahlungsmittelreserven</b>			<b>218.739,84</b>	<b>209.340,45</b>	<b>235.136,24</b>	<b>192.944,05</b>
<b>Gesamtsumme der liquiden Mittel</b>			<b>1.259.210,40</b>	<b>59.635.521,29</b>	<b>60.553.637,67</b>	<b>341.094,02</b>

## Rechnungsabschluss 2023

### Nachweis über die laufende Geschäftstätigkeit

Finanzierungstätigkeit	Rechnungsabschluss 2022		Rechnungsabschluss 2023		Voranschlag 2023	
	Einzahlungen	Auszahlungen	Einzahlungen	Auszahlungen	Einzahlungen	Auszahlungen
Operative Gebarung (MVAG 31/32)	12.894.575,72	11.768.445,42	12.642.719,90	12.555.094,58	11.912.300,00	11.987.400,00
Investive Gebarung (MVAG 33/34)	1.258.922,96	1.203.611,19	-412.497,56	617.232,78	981.500,00	1.934.100,00
Finanzierungstätigkeit (MVAG 35/36)	86.664,62	106.215,42	140.000,00	107.853,01	240.800,00	109.700,00
<b>Zwischensumme</b>	<b>14.240.163,30</b>	<b>13.078.272,03</b>	<b>12.370.222,34</b>	<b>13.280.180,37</b>	<b>13.134.600,00</b>	<b>14.031.200,00</b>
<b>- abzüglich investive Einzelvorhaben (Code 1, 3-5)</b>	<b>1.920.827,91</b>	<b>1.127.015,03</b>	<b>-54.102,18</b>	<b>744.916,03</b>	<b>1.336.000,00</b>	<b>2.125.400,00</b>
<b>Zwischenergebnis</b>	<b>12.319.335,39</b>	<b>11.951.257,00</b>	<b>12.424.324,52</b>	<b>12.535.264,34</b>	<b>11.798.600,00</b>	<b>11.905.800,00</b>
<b>Ergebnis der laufenden Geschäftstätigkeit</b>		<b>368.078,39</b>		<b>-110.939,82</b>		<b>-107.200,00</b>





# Gemeinde St. Marien

St. Marien 1, 4502 St. Marien

## Vermögensrechnung für das Finanzjahr **2023**

Bezirk	Linz-Land
Gemeindekennziffer	41020
Fläche	3.773,00 ha
Einwohneranzahl	4.889

## Vermögensrechnung 2023

### Aktiva Gesamthaushalt

Ebene	Code	Position	AKTIVA	RA 2023	RA 2022	Differenz
2	1010	A.I.1	Immaterielle Vermögenswerte	1.276,72	2.127,87	-851,15
<b>1</b>	<b>101</b>	<b>A.I</b>	<b>Immaterielle Vermögenswerte</b>	<b>1.276,72</b>	<b>2.127,87</b>	<b>-851,15</b>
2	1021	A.II.1	Grundstücke, Grundstückseinrichtungen und Infrastruktur	20.930.950,45	20.678.840,83	252.109,62
2	1022	A.II.2	Gebäude und Bauten	33.072,52	28.732,45	4.340,07
2	1023	A.II.3	Wasser- und Abwasserbauten und -anlagen	203.784,00	209.606,40	-5.822,40
2	1024	A.II.4	Sonderanlagen	2.273,17	3.086,14	-812,97
2	1025	A.II.5	Technische Anlagen, Fahrzeuge und Maschinen	796.567,05	833.053,52	-36.486,47
2	1026	A.II.6	Amts-, Betriebs- und Geschäftsausstattung	121.635,68	122.361,55	-725,87
2	1027	A.II.7	Kulturgüter	44.624,00	44.624,00	0,00
2	1028	A.II.8	Geleistete Anzahlungen für Anlagen und Anlagen in Bau	233.985,42	490.686,19	-256.700,77
<b>1</b>	<b>102</b>	<b>A.II</b>	<b>Sachanlagen</b>	<b>22.366.892,29</b>	<b>22.410.991,08</b>	<b>-44.098,79</b>
<b>1</b>	<b>103</b>	<b>A.III</b>	<b>Aktive Finanzinstrumente/Langfristiges Finanzvermögen</b>	<b>0,00</b>	<b>0,00</b>	<b>0,00</b>
2	1041	A.IV.1	Beteiligungen an verbundenen Unternehmen	3.284.537,98	3.344.287,70	-59.749,72
2	1043	A.IV.3	Sonstige Beteiligungen	385,16	385,16	0,00
<b>1</b>	<b>104</b>	<b>A.IV</b>	<b>Beteiligungen</b>	<b>3.284.923,14</b>	<b>3.344.672,86</b>	<b>-59.749,72</b>
2	1062	A.V.2	Langfristige Forderungen aus gewährten Darlehen	193.028,01	220.603,43	-27.575,42
<b>1</b>	<b>106</b>	<b>A.V</b>	<b>Langfristige Forderungen</b>	<b>193.028,01</b>	<b>220.603,43</b>	<b>-27.575,42</b>
<b>0</b>	<b>10</b>	<b>A</b>	<b>Langfristiges Vermögen</b>	<b>25.846.120,16</b>	<b>25.978.395,24</b>	<b>-132.275,08</b>
2	1131	B.I.1	Kurzfristige Forderungen aus Lieferungen und Leistungen	54.149,16	28.666,35	25.482,81
2	1132	B.I.2	Kurzfristige Forderungen aus Abgaben	59.163,87	53.681,76	5.482,11
2	1133	B.I.3	Sonstige kurzfristige Forderungen	30.102,58	0,00	30.102,58
2	1134	B.I.4	Sonstige kurzfristige Forderungen (VA-unwirksame Gebarung)	25.957,00	36.143,39	-10.186,39
<b>1</b>	<b>113</b>	<b>B.I</b>	<b>Kurzfristige Forderungen</b>	<b>169.372,61</b>	<b>118.491,50</b>	<b>50.881,11</b>
<b>1</b>	<b>114</b>	<b>B.II</b>	<b>Vorräte</b>	<b>0,00</b>	<b>0,00</b>	<b>0,00</b>
2	1151	B.III.1	Kassa, Bankguthaben, Schecks	148.149,97	1.040.470,56	-892.320,59

**Vermögensrechnung 2023**  
**Aktiva Gesamthaushalt**

<b>Ebene</b>	<b>Code</b>	<b>Position</b>	<b>AKTIVA</b>	<b>RA 2023</b>	<b>RA 2022</b>	<b>Differenz</b>
2	1152	B.III.2	Zahlungsmittelreserven	192.944,05	218.739,84	-25.795,79
<b>1</b>	<b>115</b>	<b>B.III</b>	<b>Liquide Mittel</b>	<b>341.094,02</b>	<b>1.259.210,40</b>	<b>-918.116,38</b>
<b>1</b>	<b>116</b>	<b>B.IV</b>	<b>Aktive Finanzinstrumente/Kurzfristiges Finanzvermögen</b>	<b>0,00</b>	<b>0,00</b>	<b>0,00</b>
2	1170	B.V.1	Aktive Rechnungsabgrenzung	63.283,50	0,00	63.283,50
<b>1</b>	<b>117</b>	<b>B.V</b>	<b>Aktive Rechnungsabgrenzung</b>	<b>63.283,50</b>	<b>0,00</b>	<b>63.283,50</b>
<b>0</b>	<b>11</b>	<b>B</b>	<b>Kurzfristiges Vermögen</b>	<b>573.750,13</b>	<b>1.377.701,90</b>	<b>-803.951,77</b>
<b>SU</b>			<b>Summe Aktiva (10 + 11)</b>	<b>26.419.870,29</b>	<b>27.356.097,14</b>	<b>-936.226,85</b>

## Vermögensrechnung 2023

### Passiva Gesamthaushalt

Ebene	Code	Position	PASSIVA	RA 2023	RA 2022	Differenz
2	1210	C.I	Saldo der Eröffnungsbilanz	16.148.294,72	16.277.676,72	-129.382,00
<b>1</b>	<b>121</b>	<b>C.I</b>	<b>Saldo der Eröffnungsbilanz</b>	<b>16.148.294,72</b>	<b>16.277.676,72</b>	<b>-129.382,00</b>
2	1220	C.II	Kumuliertes Nettoergebnis	-213.032,66	-265.827,71	52.795,05
<b>1</b>	<b>122</b>	<b>C.II</b>	<b>Kumuliertes Nettoergebnis</b>	<b>-213.032,66</b>	<b>-265.827,71</b>	<b>52.795,05</b>
		C.III.1.a	Allgemeine Haushaltsrücklagen	161.330,46	232.524,38	-71.193,92
		C.III.1.b	Zweckgebundene Haushaltsrücklagen mit Zahlungsmittelreserve	63.419,72	122.155,91	-58.736,19
<b>2</b>	<b>1230</b>	<b>C.III.1</b>	<b>Haushaltsrücklagen</b>	<b>224.750,18</b>	<b>354.680,29</b>	<b>-129.930,11</b>
<b>1</b>	<b>123</b>	<b>C.III</b>	<b>Haushaltsrücklagen</b>	<b>224.750,18</b>	<b>354.680,29</b>	<b>-129.930,11</b>
<b>1</b>	<b>124</b>	<b>C.IV</b>	<b>Neubewertungsrücklagen</b>	<b>0,00</b>	<b>0,00</b>	<b>0,00</b>
<b>1</b>	<b>125</b>	<b>C.V</b>	<b>Fremdwährungsumrechnungsrücklagen</b>	<b>0,00</b>	<b>0,00</b>	<b>0,00</b>
<b>0</b>	<b>12</b>	<b>C</b>	<b>Nettovermögen (Ausgleichsposten)</b>	<b>16.160.012,24</b>	<b>16.366.529,30</b>	<b>-206.517,06</b>
2	1311	D.I.1	Investitionszuschüsse von Trägern öffentlichen Rechts	2.448.943,97	1.963.494,54	485.449,43
2	1313	D.I.3	Investitionszuschüsse von übrigen	6.240.195,33	7.481.301,77	-1.241.106,44
<b>1</b>	<b>131</b>	<b>D.I</b>	<b>Investitionszuschüsse</b>	<b>8.689.139,30</b>	<b>9.444.796,31</b>	<b>-755.657,01</b>
<b>0</b>	<b>13</b>	<b>D</b>	<b>Investitionszuschüsse (Kapitaltransfers)</b>	<b>8.689.139,30</b>	<b>9.444.796,31</b>	<b>-755.657,01</b>
2	1411	E.I.1	Langfristige Finanzschulden	833.248,31	801.101,32	32.146,99
<b>1</b>	<b>141</b>	<b>E.I</b>	<b>Langfristige Finanzschulden, netto</b>	<b>833.248,31</b>	<b>801.101,32</b>	<b>32.146,99</b>
2	1423	E.II.3	Sonstige langfristige Verbindlichkeiten	193.028,01	220.603,43	-27.575,42
<b>1</b>	<b>142</b>	<b>E.II</b>	<b>Langfristige Verbindlichkeiten</b>	<b>193.028,01</b>	<b>220.603,43</b>	<b>-27.575,42</b>
2	1431	E.III.1	Rückstellungen für Abfertigungen	136.687,20	135.040,20	1.647,00
2	1432	E.III.2	Rückstellungen für Jubiläumswendungen	78.424,29	79.696,03	-1.271,74
<b>1</b>	<b>143</b>	<b>E.III</b>	<b>Langfristige Rückstellungen</b>	<b>215.111,49</b>	<b>214.736,23</b>	<b>375,26</b>
<b>0</b>	<b>14</b>	<b>E</b>	<b>Langfristige Fremdmittel</b>	<b>1.241.387,81</b>	<b>1.236.440,98</b>	<b>4.946,83</b>
<b>1</b>	<b>151</b>	<b>F.I</b>	<b>Kurzfristige Finanzschulden, netto</b>	<b>0,00</b>	<b>0,00</b>	<b>0,00</b>
2	1521	F.II.1	Kurzfristige Verbindlichkeiten aus Lieferungen u. Leistungen	83.063,88	100.667,64	-17.603,76

## Vermögensrechnung 2023

### Passiva Gesamthaushalt

<b>Ebene</b>	<b>Code</b>	<b>Position</b>	<b>PASSIVA</b>	<b>RA 2023</b>	<b>RA 2022</b>	<b>Differenz</b>
2	1523	F.II.3	Sonstige kurzfristige Verbindlichkeiten	7.660,99	18.624,42	-10.963,43
2	1524	F.II.4	Sonst. kurzfristige Verbindlichkeiten (VA-unwirk. Gebarung)	202.986,18	156.128,53	46.857,65
<b>1</b>	<b>152</b>	<b>F.II</b>	<b>Kurzfristige Verbindlichkeiten</b>	<b>293.711,05</b>	<b>275.420,59</b>	<b>18.290,46</b>
2	1533	F.III.3	Rückstellungen für nicht konsumierte Urlaube	32.261,74	29.504,69	2.757,05
<b>1</b>	<b>153</b>	<b>F.III</b>	<b>Kurzfristige Rückstellungen</b>	<b>32.261,74</b>	<b>29.504,69</b>	<b>2.757,05</b>
2	1540	F.IV.1	Passive Rechnungsabgrenzung	3.358,15	3.405,27	-47,12
<b>1</b>	<b>154</b>	<b>F.IV</b>	<b>Passive Rechnungsabgrenzung</b>	<b>3.358,15</b>	<b>3.405,27</b>	<b>-47,12</b>
<b>0</b>	<b>15</b>	<b>F</b>	<b>Kurzfristige Fremdmittel</b>	<b>329.330,94</b>	<b>308.330,55</b>	<b>21.000,39</b>
<b>SU</b>			<b>Summe Passiva (12 + 13 + 14 + 15)</b>	<b>26.419.870,29</b>	<b>27.356.097,14</b>	<b>-936.226,85</b>



# Gemeinde St. Marien

St. Marien 1, 4502 St. Marien

## Anlagenpiegel für das Finanzjahr **2023**

Bezirk	Linz-Land
Gemeindekennziffer	41020
Fläche	3.773,00 ha
Einwohneranzahl	4.889

## Anlage 6g - Anlagenspiegel 2023

### 1010 Immaterielle Vermögenswerte

Konto	Bezeichnung	urspr. AHK 31.12.2022	kum. AFA 31.12.2022	Buchwert/Stand		Umbuchungen +/-	Abschreibung Auflösung	Wertaufholung		Buchwert/Stand 31.12.2023
				31.12.2022	Zugänge			Abgänge	Wertminderung +/-	
070900	Aktivierungsfähige R	3.404,60	1.276,73	2.127,87	5.877,02	5.877,02	0,00	2.320,41	1.469,26	1.276,72
<b>Summe Aktiva</b>		<b>3.404,60</b>	<b>1.276,73</b>	<b>2.127,87</b>	<b>5.877,02</b>	<b>5.877,02</b>	<b>0,00</b>	<b>2.320,41</b>	<b>1.469,26</b>	<b>1.276,72</b>
<b>Nettoinvestition/-kosten</b>		<b>3.404,60</b>	<b>1.276,73</b>	<b>2.127,87</b>	<b>5.877,02</b>	<b>5.877,02</b>	<b>0,00</b>	<b>2.320,41</b>	<b>1.469,26</b>	<b>1.276,72</b>

## Anlage 6g - Anlagenspiegel 2023

### 1021 Grundstücke, Grundstückseinrichtungen und Infrastruktur

Konto	Bezeichnung	urspr. AHK	kum. AFA	Buchwert/Stand	Zugänge	Abgänge	Umbuchungen	Abschreibung	Wertaufholung	Buchwert/Stand
		31.12.2022	31.12.2022	31.12.2022			+/-	Auflösung	+/-	
000900	Bebaute Grundstücke	189.408,12	0,00	189.408,12	0,00	0,00	0,00	0,00	0,00	189.408,12
001900	Unbebaute Grundstück	60.556,16	0,00	60.556,16	0,00	0,00	0,00	0,00	0,00	60.556,16
002900	Straßenbauten - Best	22.514.402,50	13.331.484,32	9.182.918,18	0,00	0,00	748.909,83	519.573,16	0,00	9.412.254,85
003900	Grundstücke zu Straß	9.426.316,00	0,00	9.426.316,00	28.692,27	435,87	0,00	0,00	0,00	9.454.572,40
005900	Anlagen zu Straßenba	1.834.836,75	780.099,54	1.054.737,21	0,00	0,00	4.146,58	38.855,58	-1.658,64	1.018.369,57
006900	Sonstige Grundstücks	884.962,22	120.057,06	764.905,16	53.864,08	0,00	0,00	22.979,89	0,00	795.789,35
<b>Summe Aktiva</b>		<b>34.910.481,75</b>	<b>14.231.640,92</b>	<b>20.678.840,83</b>	<b>82.556,35</b>	<b>435,87</b>	<b>753.056,41</b>	<b>581.408,63</b>	<b>-1.658,64</b>	<b>20.930.950,45</b>
300900	KTZ Bund, Bundesfond	157.615,74	21.472,90	136.142,84	0,00	0,00	252.041,56	5.179,52	0,00	383.004,88
301900	KTZ Land, Landesfond	599.916,33	65.177,22	534.739,11	0,00	0,00	89.622,00	15.518,94	0,00	608.842,17
301910	KTZ Land, Landesfond	487.560,00	49.797,84	437.762,16	0,00	0,00	74.451,98	11.638,78	0,00	500.575,36
302900	KTZ von Gemeinden, G	126.922,17	11.646,83	115.275,34	0,00	0,00	0,00	2.538,44	0,00	112.736,90
305900	Kapitaltransfers von	232.534,47	16.210,60	216.323,87	0,00	0,00	0,00	3.885,69	0,00	212.438,18
307900	KTZ von privaten Hau	0,00	0,00	0,00	7.000,00	0,00	0,00	736,84	0,00	6.263,16
307910	KTZ private HH (Inte	216.510,01	18.460,09	198.049,92	0,00	0,00	94.322,71	5.147,71	0,00	287.224,92
307920	KTZ privat. HH (Auf	1.502,58	175,94	1.326,64	0,00	0,00	0,00	30,31	0,00	1.296,33
307930	KTZ privat. HH (Infr	1.163.601,10	71.877,82	1.091.723,28	0,00	54.750,00	79.462,14	20.139,47	0,00	1.096.295,95
307940	KTZ pauschale Erfass	12.586.406,55	8.122.688,04	4.463.718,51	0,00	0,00	0,00	286.754,27	0,00	4.176.964,24
309900	KTZ von der Europäis	116.160,50	13.889,83	102.270,67	0,00	0,00	0,00	2.323,21	0,00	99.947,46
<b>Summe Passiva</b>		<b>15.688.729,45</b>	<b>8.391.397,11</b>	<b>7.297.332,34</b>	<b>7.000,00</b>	<b>54.750,00</b>	<b>589.900,39</b>	<b>353.893,18</b>	<b>0,00</b>	<b>7.485.589,55</b>
<b>Nettoinvestition/-kosten</b>		<b>19.221.752,30</b>	<b>5.840.243,81</b>	<b>13.381.508,49</b>	<b>75.556,35</b>	<b>-54.314,13</b>	<b>163.156,02</b>	<b>227.515,45</b>	<b>-1.658,64</b>	<b>13.445.360,90</b>



### Anlage 6g - Anlagenspiegel 2023 1022 Gebäude und Bauten

Konto	Bezeichnung	urspr. AHK 31.12.2022	kum. AFA 31.12.2022	Buchwert/Stand		Umbuchungen +/-	Abschreibung Auflösung	Wertaufholung		Buchwert/Stand 31.12.2023
				31.12.2022	Zugänge			Abgänge	Wertminderung +/-	
010900	Gebäude - Bestand	55.741,06	27.008,61	28.732,45	6.259,91	0,00	0,00	1.919,84	0,00	33.072,52
<b>Summe Aktiva</b>		<b>55.741,06</b>	<b>27.008,61</b>	<b>28.732,45</b>	<b>6.259,91</b>	<b>0,00</b>	<b>0,00</b>	<b>1.919,84</b>	<b>0,00</b>	<b>33.072,52</b>
301900	KTZ Land, Landesfond	13.609,20	6.240,34	7.368,86	0,00	0,00	0,00	390,08	0,00	6.978,78
301910	KTZ Land, Landesfond	9.400,00	2.136,37	7.263,63	0,00	0,00	0,00	284,85	0,00	6.978,78
307920	KTZ privat. HH (Aufl	4.500,92	1.022,93	3.477,99	0,00	0,00	0,00	136,39	0,00	3.341,60
<b>Summe Passiva</b>		<b>27.510,12</b>	<b>9.399,64</b>	<b>18.110,48</b>	<b>0,00</b>	<b>0,00</b>	<b>0,00</b>	<b>811,32</b>	<b>0,00</b>	<b>17.299,16</b>
<b>Nettoinvestition/-kosten</b>		<b>28.230,94</b>	<b>17.608,97</b>	<b>10.621,97</b>	<b>6.259,91</b>	<b>0,00</b>	<b>0,00</b>	<b>1.108,52</b>	<b>0,00</b>	<b>15.773,36</b>

## Anlage 6g - Anlagenspiegel 2023

### 1023 Wasser- und Abwasserbauten und -anlagen

Konto	Bezeichnung	urspr. AHK 31.12.2022	kum. AFA 31.12.2022	Buchwert/Stand		Umbuchungen +/-	Abschreibung Auflösung	Wertaufholung		Buchwert/Stand 31.12.2023
				31.12.2022	Zugänge			Abgänge	Wertminderung +/-	
004900	Wasser- und Kanalisa	232.896,00	23.289,60	209.606,40	0,00	0,00	0,00	5.822,40	0,00	203.784,00
<b>Summe Aktiva</b>		<b>232.896,00</b>	<b>23.289,60</b>	<b>209.606,40</b>	<b>0,00</b>	<b>0,00</b>	<b>0,00</b>	<b>5.822,40</b>	<b>0,00</b>	<b>203.784,00</b>
300900	KTZ Bund, Bundesfond	139.738,00	13.973,80	125.764,20	0,00	0,00	0,00	3.493,45	0,00	122.270,75
301900	KTZ Land, Landesfond	69.869,00	6.986,90	62.882,10	0,00	0,00	0,00	1.746,73	0,00	61.135,37
<b>Summe Passiva</b>		<b>209.607,00</b>	<b>20.960,70</b>	<b>188.646,30</b>	<b>0,00</b>	<b>0,00</b>	<b>0,00</b>	<b>5.240,18</b>	<b>0,00</b>	<b>183.406,12</b>
<b>Nettoinvestition/-kosten</b>		<b>23.289,00</b>	<b>2.328,90</b>	<b>20.960,10</b>	<b>0,00</b>	<b>0,00</b>	<b>0,00</b>	<b>582,22</b>	<b>0,00</b>	<b>20.377,88</b>

## Anlage 6g - Anlagenspiegel 2023

### 1024 Sonderanlagen

Konto	Bezeichnung	urspr. AHK 31.12.2022	kum. AFA 31.12.2022	Buchwert/Stand		Umbuchungen +/-	Abschreibung Auflösung	Wertaufholung		Buchwert/Stand 31.12.2023
				31.12.2022	Zugänge			Abgänge	Wertminderung +/-	
050900	Sonderanlagen - Best	10.018,99	6.932,85	3.086,14	0,00	0,00	0,00	812,97	0,00	2.273,17
<b>Summe Aktiva</b>		<b>10.018,99</b>	<b>6.932,85</b>	<b>3.086,14</b>	<b>0,00</b>	<b>0,00</b>	<b>0,00</b>	<b>812,97</b>	<b>0,00</b>	<b>2.273,17</b>
<b>Nettoinvestition/-kosten</b>		<b>10.018,99</b>	<b>6.932,85</b>	<b>3.086,14</b>	<b>0,00</b>	<b>0,00</b>	<b>0,00</b>	<b>812,97</b>	<b>0,00</b>	<b>2.273,17</b>

## Anlage 6g - Anlagenspiegel 2023

### 1025 Technische Anlagen, Fahrzeuge und Maschinen

Konto	Bezeichnung	urspr. AHK	kum. AFA	Buchwert/Stand	Zugänge	Abgänge	Umbuchungen	Abschreibung	Wertaufholung	Buchwert/Stand
		31.12.2022	31.12.2022	31.12.2022			+/-	Auflösung	Wertminderung	+/-
020900	Maschinen/maschinell	56.213,50	22.075,52	34.137,98	1.405,77	0,00	0,00	4.626,87	0,00	30.916,88
030900	Werkzeuge u. son. Er	165.853,60	159.736,22	6.117,38	8.285,76	1.242,92	-4.146,58	1.276,61	2.901,56	10.638,59
040900	Fahrzeuge - Bestand	1.653.063,75	860.265,59	792.798,16	56.050,00	22.161,02	0,00	93.836,58	22.161,02	755.011,58
<b>Summe Aktiva</b>		<b>1.875.130,85</b>	<b>1.042.077,33</b>	<b>833.053,52</b>	<b>65.741,53</b>	<b>23.403,94</b>	<b>-4.146,58</b>	<b>99.740,06</b>	<b>25.062,58</b>	<b>796.567,05</b>
300900	KTZ Bund, Bundesfond	5.500,00	733,33	4.766,67	36.025,00	0,00	0,00	3.956,88	0,00	36.834,79
301900	KTZ Land, Landesfond	543.103,29	246.113,85	296.989,44	1.875,00	2.073,00	0,00	34.917,87	829,20	262.702,77
301910	KTZ Land, Landesfond	499.839,49	212.759,73	287.079,76	20.025,00	0,00	0,00	28.834,70	0,00	278.270,06
303900	KTZ von so. Trägern	161.481,63	97.846,66	63.634,97	828,57	0,00	0,00	8.742,27	0,00	55.721,27
306900	Kapitaltransfers von	5.000,00	937,50	4.062,50	0,00	0,00	0,00	625,00	0,00	3.437,50
<b>Summe Passiva</b>		<b>1.214.924,41</b>	<b>558.391,07</b>	<b>656.533,34</b>	<b>58.753,57</b>	<b>2.073,00</b>	<b>0,00</b>	<b>77.076,72</b>	<b>829,20</b>	<b>636.966,39</b>
<b>Nettoinvestition/-kosten</b>		<b>660.206,44</b>	<b>483.686,26</b>	<b>176.520,18</b>	<b>6.987,96</b>	<b>21.330,94</b>	<b>-4.146,58</b>	<b>22.663,34</b>	<b>24.233,38</b>	<b>159.600,66</b>

## Anlage 6g - Anlagenspiegel 2023

### 1026 Amts-, Betriebs- und Geschäftsausstattung

Konto	Bezeichnung	urspr. AHK	kum. AFA	Buchwert/Stand	Zugänge	Abgänge	Umbuchungen +/-	Abschreibung Auflösung	Wertaufholung	Buchwert/Stand 31.12.2023
		31.12.2022	31.12.2022	31.12.2022					Wertminderung +/-	
042900	Amtsausstattung - Be	549.392,50	427.030,95	122.361,55	30.798,65	0,00	0,00	31.524,52	0,00	121.635,68
<b>Summe Aktiva</b>		<b>549.392,50</b>	<b>427.030,95</b>	<b>122.361,55</b>	<b>30.798,65</b>	<b>0,00</b>	<b>0,00</b>	<b>31.524,52</b>	<b>0,00</b>	<b>121.635,68</b>
301900	KTZ Land, Landesfond	4.951,86	2.336,54	2.615,32	0,00	0,00	0,00	649,79	0,00	1.965,53
301910	KTZ Land, Landesfond	9.715,21	3.123,07	6.592,14	0,00	0,00	0,00	1.041,04	0,00	5.551,10
<b>Summe Passiva</b>		<b>14.667,07</b>	<b>5.459,61</b>	<b>9.207,46</b>	<b>0,00</b>	<b>0,00</b>	<b>0,00</b>	<b>1.690,83</b>	<b>0,00</b>	<b>7.516,63</b>
<b>Nettoinvestition/-kosten</b>		<b>534.725,43</b>	<b>421.571,34</b>	<b>113.154,09</b>	<b>30.798,65</b>	<b>0,00</b>	<b>0,00</b>	<b>29.833,69</b>	<b>0,00</b>	<b>114.119,05</b>

## Anlage 6g - Anlagenspiegel 2023

### 1027 Kulturgüter

Konto	Bezeichnung	urspr. AHK 31.12.2022	kum. AFA 31.12.2022	Buchwert/Stand		Umbuchungen +/-	Abschreibung Auflösung	Wertaufholung		Buchwert/Stand 31.12.2023
				31.12.2022	Zugänge			Abgänge	Wertminderung +/-	
015900	Kulturgüter unbewegl	44.624,00	0,00	44.624,00	0,00	0,00	0,00	0,00	0,00	44.624,00
<b>Summe Aktiva</b>		<b>44.624,00</b>	<b>0,00</b>	<b>44.624,00</b>	<b>0,00</b>	<b>0,00</b>	<b>0,00</b>	<b>0,00</b>	<b>0,00</b>	<b>44.624,00</b>
301900	KTZ Land, Landesfond	4.000,00	0,00	4.000,00	0,00	0,00	0,00	0,00	0,00	4.000,00
<b>Summe Passiva</b>		<b>4.000,00</b>	<b>0,00</b>	<b>4.000,00</b>	<b>0,00</b>	<b>0,00</b>	<b>0,00</b>	<b>0,00</b>	<b>0,00</b>	<b>4.000,00</b>
<b>Nettoinvestition/-kosten</b>		<b>40.624,00</b>	<b>0,00</b>	<b>40.624,00</b>	<b>0,00</b>	<b>0,00</b>	<b>0,00</b>	<b>0,00</b>	<b>0,00</b>	<b>40.624,00</b>

## Anlage 6g - Anlagenspiegel 2023

### 1028 Geleistete Anzahlungen für Anlagen und Anlagen in Bau

Konto	Bezeichnung	urspr. AHK 31.12.2022	kum. AFA 31.12.2022	Buchwert/Stand		Umbuchungen +/-	Abschreibung Auflösung	Wertaufholung		Buchwert/Stand 31.12.2023
				31.12.2022	Zugänge			Abgänge	Wertminderung +/-	
060900	Anlagen in Bau	490.686,19	0,00	490.686,19	492.209,06	0,00	-748.909,83	0,00	0,00	233.985,42
<b>Summe Aktiva</b>		<b>490.686,19</b>	<b>0,00</b>	<b>490.686,19</b>	<b>492.209,06</b>	<b>0,00</b>	<b>-748.909,83</b>	<b>0,00</b>	<b>0,00</b>	<b>233.985,42</b>
300900	KTZ Bund, Bundesfond	0,00	0,00	0,00	252.725,00	0,00	-252.041,56	0,00	0,00	683,44
301900	KTZ Land, Landesfond	0,00	0,00	0,00	90.000,00	0,00	-89.622,00	0,00	0,00	378,00
301910	KTZ Land, Landesfond	0,00	0,00	0,00	74.766,00	0,00	-74.451,98	0,00	0,00	314,02
307910	KTZ private HH (Inte	7.761,51	0,00	7.761,51	90.711,71	0,00	-94.322,71	0,00	0,00	4.150,51
307930	KTZ privat. HH (Infr	30.468,12	0,00	30.468,12	73.332,62	1.588,50	-79.462,14	0,00	0,00	22.750,10
<b>Summe Passiva</b>		<b>38.229,63</b>	<b>0,00</b>	<b>38.229,63</b>	<b>581.535,33</b>	<b>1.588,50</b>	<b>-589.900,39</b>	<b>0,00</b>	<b>0,00</b>	<b>28.276,07</b>
<b>Nettoinvestition/-kosten</b>		<b>452.456,56</b>	<b>0,00</b>	<b>452.456,56</b>	<b>-89.326,27</b>	<b>-1.588,50</b>	<b>-159.009,44</b>	<b>0,00</b>	<b>0,00</b>	<b>205.709,35</b>
<b>Gesamtsumme Aktiva</b>		<b>38.172.375,94</b>	<b>15.759.256,99</b>	<b>22.413.118,95</b>	<b>683.442,52</b>	<b>29.716,83</b>	<b>0,00</b>	<b>723.548,83</b>	<b>24.873,20</b>	<b>22.368.169,01</b>
<b>Gesamtsumme Passiva</b>		<b>17.197.667,68</b>	<b>8.985.608,13</b>	<b>8.212.059,55</b>	<b>647.288,90</b>	<b>58.411,50</b>	<b>0,00</b>	<b>438.712,23</b>	<b>829,20</b>	<b>8.363.053,92</b>
<b>Nettoinvestition/-kosten gesamt</b>		<b>20.974.708,26</b>	<b>6.773.648,86</b>	<b>14.201.059,40</b>	<b>36.153,62</b>	<b>-28.694,67</b>	<b>0,00</b>	<b>284.836,60</b>	<b>24.044,00</b>	<b>14.005.115,09</b>