






Berichtigung der Eröffnungsbilanz 2020

im
Finanzjahr
2023

Inhalt:

- Änderung Eröffnungsbilanz 2020

Der Bürgermeister

Bgm Johann Schmidhofer


Die Finanzreferentin

FR Eva Plank



Oberwölz, am 21. März 2024

Berichtigung Eröffnungsbilanz 2020

Aufgrund der Vorgaben des Landes Steiermark vom 16.2.2024 sind Ortserneuerungsdarlehen in der Eröffnungsbilanz darzustellen. Die Stadtgemeinde Oberwölz ist davon insofern betroffen, dass die Verzinsung für diese endfälligen Darlehen ebenfalls als Zuzählung dargestellt werden muss.

Die Stadtgemeinde Oberwölz hat 2003 ein entsprechendes Darlehen für die Errichtung der Freizeithalle in Höhe von € 72.673,00 gewährt bekommen. Dieser Betrag wurde auch in der Eröffnungsbilanz erfasst. Nunmehr sind die angefallenen Zinsen von 1.7.2003 bis 31.12.2019 in Höhe von € 11.991,05 in der Eröffnungsbilanz nachzuerfassen. Dadurch verringert sich der Saldo der Eröffnungsbilanz - im Gegenzug steigen die langfristigen Fremdmittel.

Weiters sind die angefallenen Zinsen in Höhe von € 2180,19 für 2020-2022 ebenfalls als Darlehenszuzählung darzustellen. Die Zuzählung wird dem kumulierten Nettoergebnis abgezogen.

Die Zinsen für 2023 werden als Aufwand im Rechnungsabschluss dargestellt und erhöhen den Darlehensendstand per 31.12.2023 um € 726,73 auf € 87.570,97

Ab dem Haushaltsjahr 2024 ist gemäß den Vorgaben der Gemeindeordnung und Gemeindehaushaltsverordnung eine Zahlungsmittelreserve für endfällige Darlehen zu bilden. Die Zuweisung erfolgt in Höhe des Rückzahlungsbetrages (€ 109.009,50) gleichmäßig auf die Restlaufzeit bis 2053 verteilt.

Auswertung des Landes Steiermark vom 16.2.2024:

BewGZ	A15-03 O 4/49-2003
BewDatum	16.01.2003
Darlehens-KontoNr	928010601
Ursprüngliche Darlehenshöhe in EUR	72.673,00
Zinsen bis 31.12.2019 in EUR	11.991,05
Zinsen 2020 bis 2022 in EUR	2.180,19
Zinsen 2023 in EUR	726,73
Endstand 31.12.2023	87.570,97
Fällig	30.06.2053

Darstellung in der Vermögensrechnung - Kontendetails 2023

Stadtgemeinde Oberwölz		Vermögensrechnung 2023		GKZ 61440		
		Passiva Gesamthaushalt / Kontendetails				
Ebene	Code	Position	PASSIVA	RA 2023	RA 2022	Differenz
			930000 Saldo der erstmaligen Eröffnungsbilanz	6.975.315,07	6.975.315,07	0,00
			990000 Saldo EB, Änderung erstmalige EB (gem. §38 Abs. 8)	-11.991,05	0,00	-11.991,05
2	1210	C.I	Saldo der Eröffnungsbilanz	6.963.324,02	6.975.315,07	-11.991,05
1	121	C.I	Saldo der Eröffnungsbilanz	6.963.324,02	6.975.315,07	-11.991,05
			931000 Kapitalausgleichskonto	781.161,01	476.757,21	304.403,80
			931200 Kumuliertes Nettoergebnis, Nachfassung Vermögen	-2.180,19	0,00	-2.180,19
			960000 Gewinn- und Verlustkonto	1.246.467,81	304.403,80	942.064,01
2	1220	C.II	Kumuliertes Nettoergebnis	2.025.448,63	781.161,01	1.244.287,62
1	122	C.II	Kumuliertes Nettoergebnis	2.025.448,63	781.161,01	1.244.287,62

Steiermärkische Sparkasse: AT41 2081 5167 0000 0033,

BIC: STSPAT2GXXX

Raiffeisenbank Oberwölz: AT74 3840 2000 0301 6615,

BIC: RZSTAT2G402

UID-Nr.: ATU 69 18 5838

Rechnungsabschluss 2023
Anlage 1d - Nettovermögensveränderungsrechnung

Nettovermögensveränderungsrechnung	Saldo der Eröffnungsbilanz	Kumuliertes Nettoergebnis	Haushalts-rücklagen	Neubewertungs-rücklagen	Fremdwährungs-umrechnungs-rücklagen	Summe Nettovermögen
Nettovermögen zum 31.12.2022	6.975.315,07	781.161,01	22.182.769,32	4.033.727,52	0,00	33.972.972,92
1. Änderungen der Ansatz- und Bewertungsmethoden	0,00	0,00	-----	0,00	0,00	0,00
2. Nacherfassung von Vermögenswerten	0,00	-2.180,19	-----	-----	-----	-2.180,19
3. Änderung der erstmaligen Eröffnungsbilanz (gem. § 38 Abs. 8)	-11.991,05	0,00	-----	0,00	0,00	-11.991,05
Angepassstes Nettovermögen zum 31.12.2022	6.963.324,02	778.980,82	22.182.769,32	4.033.727,52	0,00	33.958.801,68
4. Veränderung aus der Bewertung von zur Veräußerung verfügbarer Finanzinstrumente	-----	-----	-----	0,00	-----	0,00
5. Veränderung aus der Bewertung von Beteiligungen	-----	-----	-----	-1.522.871,73	-----	-1.522.871,73
6. Veränderung aus der Umrechnung von Vermögen und Fremdmittel in fremder Währung	-----	-----	-----	-----	0,00	0,00
Summe Nettoveränderung, die nicht in die Ergebnisrechnung eingegangen ist	0,00	0,00	0,00	-1.522.871,73	0,00	-1.522.871,73
7. Nettoergebnis des Finanzjahres (SA0)	-----	1.272.133,09	-----	-----	-----	1.272.133,09
8. Haushaltsrücklagen (SA01)	-----	-25.665,28	25.665,28	-----	-----	0,00
Nettovermögen zum 31.12.2023	6.963.324,02	2.025.448,63	22.208.434,60	2.510.855,79	0,00	33.708.063,04



Rechnungsabschluss für das Finanzjahr **2023**

Bezirk	Murau
Gemeindekennziffer	61440
Fläche	20.542,15 ha
Einwohneranzahl	2.946

Inhalt:

- Lagebericht gemäß § 173 StGHVO
- Rechnungsabschluss 2023
- Kassenabschluss 2023
- Anlagespiegel 2023
- Vermögensrechnung 2023
- Beteiligungsbericht gemäß § 174 StGHVO
- Anhang gemäß § 175 StGHVO
 - Nutzungsdauertabelle
 - Anlagenzugänge 2023
 - Vermögensrechnung 2023 – Kontendetails
 - Nebenbuch liquide Mittel

Der Bürgermeister


Bgm Johann Schmidhofer



Die Finanzreferentin


FR Eva Plank



Lagebericht zum Rechnungsabschluss 2023 gemäß § 173 StGHVO

Der Rechnungsabschluss der Stadtgemeinde Oberwölz erstellt nach der VRV 2015 - wurde in der Gemeinderatssitzung am 21.3.2024 in der vorliegenden Fassung beschlossen.

Stichtag für die Erstellung des Rechnungsabschlusses ist der 15.2.2024.

Überblick über die Lage des Vermögens und der Fremdmittel

Die Aktiva der Stadtgemeinde Oberwölz umfassen per 31.12.2023 in Summe € 60.628.261,84 und setzen sich wie folgt zusammen:

Stadtgemeinde Oberwölz				Vermögensrechnung 2023		GKZ 61440
				Aktiva Gesamthaushalt		
Ebene	Code	Position	AKTIVA	RA 2023	RA 2022	Differenz
2	1010	A.I.1	Immaterielle Vermögenswerte	88.545,53	90.096,16	-1.550,63
1	101	A.I	Immaterielle Vermögenswerte	88.545,53	90.096,16	-1.550,63
2	1021	A.II.1	Grundstücke, Grundstückseinrichtungen und Infrastruktur	20.576.537,65	20.529.326,97	47.210,68
2	1022	A.II.2	Gebäude und Bauten	21.186.842,64	18.866.439,43	2.320.403,21
2	1023	A.II.3	Wasser- und Abwasserbauten und -anlagen	8.260.899,19	8.483.001,12	-222.101,93
2	1024	A.II.4	Sonderanlagen	346.891,09	263.688,21	83.202,88
2	1025	A.II.5	Technische Anlagen, Fahrzeuge und Maschinen	849.614,77	910.893,81	-61.279,04
2	1026	A.II.6	Amts-, Betriebs- und Geschäftsausstattung	878.762,06	976.106,37	-97.344,31
2	1027	A.II.7	Kulturgüter	4.444,15	4.444,15	0,00
2	1028	A.II.8	Geleistete Anzahlungen für Anlagen und Anlagen in Bau	2.208.836,47	2.128.954,83	79.881,64
1	102	A.II	Sachanlagen	54.312.828,02	52.162.854,89	2.149.973,13
1	103	A.III	Aktive Finanzinstrumente/Langfristiges Finanzvermögen	0,00	0,00	0,00
2	1041	A.IV.1	Beteiligungen an verbundenen Unternehmen	3.064.065,79	4.586.937,52	-1.522.871,73
2	1043	A.IV.3	Sonstige Beteiligungen	1.148,24	1.148,24	0,00
1	104	A.IV	Beteiligungen	3.065.214,03	4.588.085,76	-1.522.871,73
2	1062	A.V.2	Langfristige Forderungen aus gewährten Darlehen	0,00	1.500,00	-1.500,00
2	1063	A.V.3	Sonstige langfristige Forderungen	573.659,90	659.732,51	-86.072,61
1	106	A.V	Langfristige Forderungen	573.659,90	661.232,51	-87.572,61
0	10	A	Langfristiges Vermögen	58.040.247,48	57.502.269,32	537.978,16
2	1131	B.I.1	Kurzfristige Forderungen aus Lieferungen und Leistungen	75.060,41	96.660,46	-21.600,05
2	1132	B.I.2	Kurzfristige Forderungen aus Abgaben	41.296,40	45.437,51	-4.141,11
2	1133	B.I.3	Sonstige kurzfristige Forderungen	833.552,01	495.212,24	338.339,77
2	1134	B.I.4	Sonstige kurzfristige Forderungen (VA-unwirksame Gebarung)	8.938,63	66.116,95	-57.178,32
1	113	B.I	Kurzfristige Forderungen	958.847,45	703.427,16	255.420,29
1	114	B.II	Vorräte	0,00	0,00	0,00
2	1151	B.III.1	Kassa, Bankguthaben, Schecks	226.435,48	246.535,97	-20.100,49
2	1152	B.III.2	Zahlungsmittelreserven	1.402.731,43	1.669.973,41	-267.241,98
1	115	B.III	Liquide Mittel	1.629.166,91	1.916.509,38	-287.342,47
1	116	B.IV	Aktive Finanzinstrumente/Kurzfristiges Finanzvermögen	0,00	0,00	0,00
1	117	B.V	Aktive Rechnungsabgrenzung	0,00	0,00	0,00
0	11	B	Kurzfristiges Vermögen	2.588.014,36	2.619.936,54	-31.922,18
SU			Summe Aktiva (10 + 11)	60.628.261,84	60.122.205,86	506.055,98

Die Aktiva haben sich im Jahr 2023 um insgesamt € 506.055,98 erhöht. Dies ist primär darauf zurückzuführen, dass die Rückführung der Objekte Kindergarten und Seniorenwohnheim aus dem Vermögen der Stadtgemeinde KG mit 1.1.2023 dargestellt wird.

Weiters wurden Investitionen im Straßenbau, im Fuhrpark, in eine Photovoltaikanlage und in diverse Gebäude getätigt.

Das Beteiligungsvermögen hat sich aufgrund der Rückführung und der gebuchten Abschreibungen in der Stadtgemeinde Oberwölz Orts- und Infrastrukturentwicklungs KG erheblich verringert.

Es haben sich die langfristigen Forderungen reduziert, da Finanzierungszuschüsse des Bundes vereinbarungsgemäß zugeflossen sind.

Die liquiden Mittel per 31.12.2023 sind gegenüber dem Vorjahr gesunken, da für Investitionen im Haushaltsjahr 2023 Rücklagenentnahmen durchgeführt wurden und Bedarfszuweisungsmittel nicht vollständig ausbezahlt wurden.

Die Passiva der Stadtgemeinde Oberwölz setzen sich per 31.12.2023 wie folgt zusammen:

Stadtgemeinde Oberwölz			Vermögensrechnung 2023		PKZ 61440	
			Passiva Gesamthaushalt			
Ebene	Code	Position	PASSIVA	RA 2023	RA 2022	Differenz
2	1210	C.I	Saldo der Eröffnungsbilanz	6.963.324,02	6.975.315,07	-11.991,05
1	121	C.I	Saldo der Eröffnungsbilanz	6.963.324,02	6.975.315,07	-11.991,05
2	1220	C.II	Kumuliertes Nettoergebnis	2.025.448,63	781.161,01	1.244.287,62
1	122	C.II	Kumuliertes Nettoergebnis	2.025.448,63	781.161,01	1.244.287,62
		C.III.1.a	Allgemeine Haushaltsrücklagen	85.633,69	84.528,56	1.105,13
		C.III.1.b	Zweckgebundene Haushaltsrücklagen mit Zahlungsmittelreserve	1.454.955,11	1.678.194,01	-223.238,90
		C.III.1.c	Zweckgebundene Haushaltsrücklagen ohne Zahlungsmittelreserve	20.324.401,27	20.305.355,51	19.045,76
		C.III.1.d	Innere Darlehen	343.444,53	114.691,24	228.753,29
2	1230	C.III.1	Haushaltsrücklagen	22.208.434,60	22.182.769,32	25.665,28
1	123	C.III	Haushaltsrücklagen	22.208.434,60	22.182.769,32	25.665,28
2	1240	C.IV.1	Neubewertungsrücklagen	2.510.855,79	4.033.727,52	-1.522.871,73
1	124	C.IV	Neubewertungsrücklagen	2.510.855,79	4.033.727,52	-1.522.871,73
1	125	C.V	Fremdwährungsumrechnungsrücklagen	0,00	0,00	0,00
0	12	C	Nettovermögen (Ausgleichsposten)	33.708.063,04	33.972.972,92	-264.909,88
2	1311	D.I.1	Investitionszuschüsse von Trägern öffentlichen Rechts	6.396.220,69	6.388.636,39	7.584,30
2	1313	D.I.3	Investitionszuschüsse von übrigen	1.749.251,37	1.738.740,71	10.510,66
1	131	D.I	Investitionszuschüsse	8.145.472,06	8.127.377,10	18.094,96
0	13	D	Investitionszuschüsse (Kapitaltransfers)	8.145.472,06	8.127.377,10	18.094,96
2	1411	E.I.1	Langfristige Finanzschulden	16.824.379,54	16.774.523,98	49.855,56
1	141	E.I	Langfristige Finanzschulden, netto	16.824.379,54	16.774.523,98	49.855,56
1	142	E.II	Langfristige Verbindlichkeiten	0,00	0,00	0,00
2	1432	E.III.2	Rückstellungen für Jubiläumswendungen	206.946,51	208.505,94	-1.559,43
1	143	E.III	Langfristige Rückstellungen	206.946,51	208.505,94	-1.559,43
0	14	E	Langfristige Fremdmittel	17.031.326,05	16.983.029,92	48.296,13
2	1511	F.I.1	Kurzfristige Finanzschulden	1.039.964,57	566.988,23	472.976,34
1	151	F.I	Kurzfristige Finanzschulden, netto	1.039.964,57	566.988,23	472.976,34
2	1521	F.II.1	Kurzfristige Verbindlichkeiten aus Lieferungen u. Leistungen	111.627,42	33.210,73	78.416,69
2	1523	F.II.3	Sonstige kurzfristige Verbindlichkeiten	17.017,16	3.909,80	13.107,36
2	1524	F.II.4	Sonst. kurzfristige Verbindlichkeiten (VA-unwirk. Gebarung)	449.087,82	287.698,65	161.389,17
1	152	F.II	Kurzfristige Verbindlichkeiten	577.732,40	324.819,18	252.913,22
2	1533	F.III.3	Rückstellungen für nicht konsumierte Urlaube	107.356,95	129.090,23	-21.733,28
2	1534	F.III.4	Sonstige kurzfristige Rückstellungen	13.366,40	13.366,40	0,00
1	153	F.III	Kurzfristige Rückstellungen	120.723,35	142.456,63	-21.733,28
2	1540	F.IV.1	Passive Rechnungsabgrenzung	4.980,37	4.561,88	418,49
1	154	F.IV	Passive Rechnungsabgrenzung	4.980,37	4.561,88	418,49
0	15	F	Kurzfristige Fremdmittel	1.743.400,69	1.038.825,92	704.574,77
SU			Summe Passiva (12 + 13 + 14 + 15)	60.628.261,84	60.122.205,86	506.055,98

Im Jahr 2023 haben sich die langfristigen Fremdmittel im Ausmaß von € 48.296,13 erhöht. Dies begründet sich durch die Übernahme der Darlehen vom Seniorenwohnheim aus der Stadtgemeinde KG und den durchgeführten Tilgungen und Sondertilgungen.

Das Nettoergebnis 2023 weist einen positiven Betrag von € 1.246.467,81 aus, darin enthalten ist der Ertrag aus der Teilrückführung der Stadtgemeinde KG in Höhe von € 1.456.287,37. Ohne diesen Sondereffekt würde ein negatives Nettoergebnis in Höhe von € -209.819,56 vorliegen. Dieses Ergebnis ist auf die stagnierenden Einnahmen aus Ertragsanteilen, der aktuell hohen Zinsbelastung, gestiegenes Preis- und Lohnniveau sowie Abschreibungen von Anlagewerten (Straßen, Grundstücke) zurückzuführen.

Die Reduktion der Rückstellung für nicht konsumierte Urlaube ist größtenteils auf die den strikten Urlaubsabbau im Seniorenwohnheim und bei den Bauhof Mitarbeitern zurückzuführen.

Aufgrund von Pensionierungen bzw. Auflösung von Dienstverhältnissen haben sich die Rückstellungen für Jubiläumszuwendungen verringert.

Überblick über die Ertrags- und Finanzierungslage

Die Ertragslage ist der folgenden Übersicht Ergebnisrechnung Gesamthaushalt RA 2023 (im Vergleich zum VA 2023) zu entnehmen.

Stadtgemeinde Oberwölz		Rechnungsabschlussentwurf 2023			GKZ 61440
Ergebnisrechnung RA Gesamthaushalt - interne Vergütungen enthalten					
Ebene	Code	Mittelverwendungs- und -aufbringungsgruppe (1.Ebene)	RA 2023	VA 2023	Differenz
1	211	Erträge aus der operativen Verwaltungstätigkeit	13.204.440,52	11.635.400,00	1.569.040,52
1	212	Erträge aus Transfers	2.392.603,89	2.504.800,00	-112.196,11
1	213	Finanzerträge	17.926,51	1.900,00	16.026,51
SU	21	Summe Erträge	15.614.970,92	14.142.100,00	1.472.870,92
1	221	Personalaufwand	5.791.856,23	5.738.000,00	53.856,23
1	222	Sachaufwand	6.191.690,35	6.151.100,00	40.590,35
1	223	Transferaufwand	1.771.749,15	1.740.000,00	31.749,15
1	224	Finanzaufwand	587.542,10	580.800,00	6.742,10
SU	22	Summe Aufwendungen	14.342.837,83	14.209.900,00	132.937,83
SA0	SA0	Saldo (0) Nettoergebnis (21-22)	1.272.133,09	-67.800,00	1.339.933,09
1	230	Entnahmen von Haushaltsrücklagen	1.139.246,38	1.109.500,00	29.746,38
1	240	Zuweisungen an Haushaltsrücklagen	1.164.911,66	1.076.000,00	88.911,66
SA01	SA01	Saldo (01) Haushaltsrücklagen (230-240)	-25.665,28	33.500,00	-59.165,28
SA00	SA00	Saldo (00) Nettoergebnis nach Haushaltsrücklagen (SA0+SA01)	1.246.467,81	-34.300,00	1.280.767,81

Die Entwicklung der Finanzierungslage (Liquidität) ist der Finanzierungsrechnung Gesamthaushalt im Vergleich zum VA 2023 zu entnehmen.

Stadtgemeinde Oberwölz			Rechnungsabschlussentwurf 2023		GKZ 61440
Finanzierungsrechnung RA Gesamthaushalt - interne Vergütungen enthalten					
Ebene	Code	Mittelverwendungs- und -aufbringungsgruppe (1.Ebene)	RA 2023	VA 2023	Differenz
1	311	Einzahlungen aus operativer Verwaltungstätigkeit	11.107.736,60	11.394.500,00	-286.763,40
1	312	Einzahlungen aus Transfers	2.039.825,94	2.131.800,00	-91.974,06
1	313	Einzahlungen aus Finanzerträgen	17.926,51	1.900,00	16.026,51
SU	31	Summe Einzahlungen operative Gebarung	13.165.489,05	13.528.200,00	-362.710,95
1	321	Auszahlungen aus Personalaufwand	5.724.608,38	5.696.500,00	28.108,38
1	322	Auszahlungen aus Sachaufwand	3.847.511,98	3.938.400,00	-90.888,02
1	323	Auszahlungen aus Transfers	1.726.061,69	1.723.000,00	3.061,69
1	324	Auszahlungen aus Finanzaufwand	587.542,10	580.800,00	6.742,10
SU	32	Summe Auszahlungen operative Gebarung	11.885.724,15	11.938.700,00	-52.975,85
SA1	SA1	Saldo (1) Geldfluss aus der operativen Gebarung (31-32)	1.279.764,90	1.589.500,00	-309.735,10
1	331	Einzahlungen aus der Investitionstätigkeit	242.868,14	206.000,00	36.868,14
1	332	Einz. a.d. Rückzahlung von Darlehen u. gewähr. Vorschüssen	1.500,00	1.500,00	0,00
1	333	Einzahlungen aus Kapitaltransfers	525.395,83	654.900,00	-129.504,17
SU	33	Summe Einzahlungen investive Gebarung	769.763,97	862.400,00	-92.636,03
1	341	Auszahlungen aus der Investitionstätigkeit	1.392.086,36	1.476.000,00	-83.913,64
1	342	Ausz. a.d. Gewährung von Darlehen sowie gewähr. Vorschüssen	0,00	0,00	0,00
1	343	Auszahlungen aus Kapitaltransfers	45.437,46	17.000,00	28.437,46
SU	34	Summe Auszahlungen investive Gebarung	1.437.523,82	1.493.000,00	-55.476,18
SA2	SA2	Saldo (2) Geldfluss aus der investiven Gebarung (33-34)	-667.759,85	-630.600,00	-37.159,85
SA3	SA3	Saldo (3) Nettofinanzierungssaldo (SA1+SA2)	612.005,05	958.900,00	-346.894,95
1	351	Einzahlungen aus der Aufnahme von Finanzschulden	41.369,93	40.800,00	569,93
1	353	Einz. infolge Kapitaltausch b. derivat. Fin.instr. m.Grundg.	0,00	0,00	0,00
1	355	Einzahlungen aus dem Abgang von Finanzinstrumenten	0,00	0,00	0,00
SU	35	Summe Einzahlungen aus der Finanzierungstätigkeit	41.369,93	40.800,00	569,93
1	361	Auszahlungen aus der Tilgung von Finanzschulden	1.600.440,78	1.601.700,00	-1.259,22
1	363	Ausz. infolge Kapitaltausch b. derivat. Fin.instr. m.Grundg.	0,00	0,00	0,00
1	365	Auszahlungen für den Erwerb von Finanzinstrumenten	0,00	0,00	0,00
SU	36	Summe Auszahlungen aus der Finanzierungstätigkeit	1.600.440,78	1.601.700,00	-1.259,22
SA4	SA4	Saldo (4) Geldfluss aus der Finanzierungstätigkeit (35-36)	-1.559.070,85	-1.560.900,00	1.829,15
SA5	SA5	Saldo (5) Geldfluss aus VA-wirksamer Gebarung (SA3+SA4)	-947.065,80	-602.000,00	-345.065,80
1	370	Einzahlungen aus operativer Gebarung für investive Vorhaben	0,00	0,00	0,00
1	380	Auszahlungen aus operativer Gebarung für investive Vorhaben	0,00	0,00	0,00
SA51	SA51	Saldo Geldfluss aus operativer Gebarung für invest. Vorhaben	0,00	0,00	0,00
1	411	Einzahlungen aus nicht VA-wirksamen Forderungen	584.460,05		
1	412	Einzahlungen aus nicht VA-wirksamen Verbindlichkeiten	23.717.313,49		
1	413	Einz. aus Aufn. von zur Kassenstärkung eingeg. Geldverbindl.	0,00		
SU	41	Summe Einzahlungen aus der nicht VA-wirksamen Gebarung	24.301.773,54		
1	421	Auszahlungen aus nicht VA-wirksamen Forderungen	512.820,77		
1	422	Auszahlungen aus nicht VA-wirksamen Verbindlichkeiten	23.602.205,78		
1	423	Ausz. zur Tilg. von zur Kassenstärkung eingeg. Geldverbindl.	0,00		
SU	42	Summe Auszahlungen aus der nicht VA-wirksamen Gebarung	24.115.026,55		
SA6	SA6	Saldo (6) Geldfluss aus nicht VA-wirksamen Gebarung (41-42)	186.746,99		
SA7	SA7	Saldo (7) Veränderung an Liquiden Mitteln (SA5+SA6)	-760.318,81		
Kassenbestand / Liquide Mittel (Verprobung)					
A	Anfangsbestand liquide Mittel (31.12.2022)				1.916.509,38
B	Anfangsbestand der überzogenen Konten bei Kreditinstituten (31.12.2022)				-566.988,23
C	Endbestand liquide Mittel (31.12.2023)				1.629.166,91
D	Endbestand der überzogenen Konten bei Kreditinstituten (31.12.2023)				-1.039.964,57
E	Zahlungsmittelreserven vom Endbestand liquider Mittel (31.12.2023)				1.402.731,43
Veränderung der Summe aus liquiden Mitteln und aus überzogenen Konten bei Kreditinstituten (= (C+D) - (A+B))					-760.318,81

Die Finanzierungsrechnung weist im Jahr 2023, im Saldo 7 – Veränderung an liquiden Mitteln - einen negativen Betrag in Höhe von € 760.318,81 auf. Dieser Betrag hat zur Verringerung der Liquiden Mittel in der Vermögensrechnung der Stadtgemeinde Oberwölz im Jahr 2023 geführt. [= Liquide Mittel + kurzfr. Finanzschulden(Kassenkredit)].

Der Saldo 1 – Geldfluss aus der operativen Gebarung – weist einen Betrag von € 1.279.764,90 auf und konnten damit die Auszahlungen aus der Finanzierungstätigkeit (Tilgung von Finanzschulden) in Höhe von € 1.600.440,78 nur zum Teil finanziert werden.

Der Saldo 2 - Geldfluss aus der Investiven Gebarung (Auszahlungen für Investitionen abzüglich der erhaltenen Förderungen und Rückzahlungsbeträge aus den gewährten Darlehen) stellt sich gegenüber dem VA 2023 geringfügig schlechter dar, da einige Einzahlungen erst 2024 erfolgen werden.

Der Saldo 4 - Geldfluss aus der Finanzierungstätigkeit, der sich aus den Darlehensneuaufnahmen abzüglich der Darlehenstilgungen im Jahr 2023 zusammensetzt - ist positiv, das heißt die Verschuldung ist geringfügig gestiegen. Durch die Rückführung der Darlehen aus der Stadtgemeinde KG sind nunmehr keine ausgegliederten Darlehen in der Stadtgemeinde KG vorhanden.

In Summe haben sich die Liquiden Mittel per 31.12.2023 gegenüber dem Vorjahr von € 1.916.509,38 auf € 1.629.166,91 verringert (siehe auch Vermögensrechnung, Aktiva). Zusätzlich betrug der ausgenützte Kassenstärker per 31.12.2023 € 1.039.964,57.

Übersicht über die Lage der Eigenbetriebe der Gemeinde

Die Stadtgemeinde Oberwölz führt keine Eigenbetriebe.

Überblick über die wichtigsten Ergebnisse des Rechnungsabschlusses

Ausführungen zur wirtschaftlichen Lage der Stadtgemeinde Oberwölz

Die Stadtgemeinde Oberwölz hat im Jahr 2020 das Rechnungswesen auf die VRV 2015 – die Drei-Komponenten-Rechnung - umgestellt. Die aus dem Rechenwerk ableitbaren Ergebnisse wurden in den o.a. Übersichten dargestellt.

Die wirtschaftliche Lage der Stadtgemeinde Oberwölz lässt sich anhand einzelner Kennzahlen darstellen, deren Interpretation erst im Vergleich der Kennzahlenentwicklung über mehrere Jahre aussagekräftiger wird.

⇒ **Freie Finanzspitze lt. RA 2023 Gesamthaushalt liegt bei € -707.374,44.**

Im Jahr 2023 können keine eigenen Mittel zur Bedeckung für investive Vorhaben herangezogen werden.

⇒ **Schuldentilgungsdauer lt. RA 2023 beträgt 13,18 Jahre**

Laut RA 2023 ist die Stadtgemeinde Oberwölz in der Lage ihre Schulden in 13,18 Jahren zur Gänze zu tilgen. Dies allerdings nur unter der Voraussetzung, dass keine neuen Darlehen mehr aufgenommen werden und sich die Einzahlungen und Auszahlungen in den Folgejahren gegenüber 2023 nicht wesentlich verändern.

⇒ **Aufwandsdeckungsgrad lt. RA 2023 liegt bei 108,87%**

Der Aufwandsdeckungsgrad liegt über 100%, d.h. die Erträge übersteigen die Aufwendungen – daher hat sich das Nettovermögen erhöht. Mittel bis langfristig wird ein positiver Aufwandsdeckungsgrad angestrebt.

⇒ **Nettovermögensquote lt. RA 2023 beträgt 55,86%**

Die Kennzahl zeigt, dass das Vermögen der Stadtgemeinde Oberwölz zu 55,86% mit eigenen Mitteln finanziert ist.

⇒ **Verschuldungsgrad lt. RA 2023 beträgt 54,86%**

Der Verschuldungsgrad zeigt die Relation von Nettovermögen zu Fremdmitteln und gibt Auskunft über die Finanzierungsstruktur. Der Verschuldungsgrad lt. RA 2023 der Stadtgemeinde Oberwölz mit 54,86% ist sehr gering, hat sich aber infolge der Teilrückführung aus der Stadtgemeinde KG entsprechend verändert.

Oben angeführte Kennzahlen haben sich in den letzten Jahren wie folgt entwickelt:

Kennzahl	2019	2020	2021	2022	2023
Freie Finanzspitze	n.v.	-331.707,28*	241.024,88*	280.242,83*	-707.374,44*
Schuldentilgungsdauer	n.v.	9,79 Jahre	7,53 Jahre	6,94 Jahre	13,18 Jahre
Aufwandsdeckungsgrad	n.v.	99,82 %	106,74 %	101,29 %	108,87 %
Nettovermögensquote	58,64 %	56,78 %	56,61 %	56,61 %	55,86 %
Verschuldungsgrad	49,46 %	52,90 %	53,40 %	52,43 %	54,86 %

Die Berechnung der Kennzahlen ist erst ab der Einführung der VRV 2015 möglich.

*Berechnung Freie Finanzspitze nach FAQ 11.5 des Landes Steiermark

Wesentliche Ereignisse während des Geschäftsjahres

Im Ergebnis des Haushaltsjahres 2023 schlägt sich insbesondere die Teilrückführung aus der Stadtgemeinde KG nieder. Details zu den investiven Vorhaben sind dem Anhang zu entnehmen.

Aufgrund der Vorgaben des Landes Steiermark wird die Eröffnungsbilanz 2020 abgeändert. Für das Ortserneuerungsdarlehen Freizeithalle sind die zugezählten Zinsen 2003 – 2019 in Höhe von 11.991,05 als Darlehenszuzahlung darzustellen, dadurch verringert sich der Saldo der Eröffnungsbilanz um diesen Betrag. Die Zinsen 2020-2022 werden dem Darlehen ebenfalls zugezählt und verringert dadurch das kumulierte Nettoergebnis um 2.180,19.

Gepplante Umsetzungen - Voraussichtliche Entwicklungen

Zukünftig sind weiterhin investive Maßnahmen in den Bereichen: Kinderbetreuung, Straßenbau, Straßenerhaltung (Fahrzeuge), Rettungswesen, Wildbach- und Lawinerverbauung, Breitbandausbau, Schaffung von Wohnraum (Aufschließung Bauplätze) und im sonstigen Infrastrukturbereich geplant und müssen teilweise aufgrund von Auflagen umgesetzt werden. Die o.a. Kennzahlen werden sich daher entsprechend verändern.

Wesentliche Risiken und Ungewissheiten

Durch die aktuell hohe Zinsbelastung bei gleichzeitig geringem Wirtschaftswachstum - bestehen Unsicherheiten in Bezug auf die zukünftige Entwicklung der Ertragssituation (primär bezogen auf die eigenen Abgaben, die Ertragsanteile und die Erträge aus den Gebühren) und deren Auswirkung auf die Ergebnisse der Gebarung.

Darüber hinaus bestehen Risiken im Zusammenhang mit der allgemeinen Preissteigerung und mit unerwarteten Aufwandssteigerungen beim Personal und den Sachaufwendungen infolge von Auflagen und leistungsbedingten sowie schutzbedingten erhöhten Anforderungen.

Stadtgemeinde Oberwölz

Stadt 4, 8832 Oberwölz

Rechnungsabschluss

für das
Finanzjahr

2023

Bezirk	Murau
Gemeindekennziffer	61440
Fläche	20.542,15 ha
Einwohneranzahl	2.946

Rechnungsabschluss 2023
Ergebnisrechnung RA Gesamthaushalt - bereinigt um interne Vergütungen

Ebene	Code	Mittelverwendungs- und -aufbringungsgruppe (1.Ebene)	RA 2023	VA 2023	Differenz
1	211	Erträge aus der operativen Verwaltungstätigkeit	12.410.064,52	10.945.100,00	1.464.964,52
1	212	Erträge aus Transfers	2.392.603,89	2.504.800,00	-112.196,11
1	213	Finanzerträge	17.926,51	1.900,00	16.026,51
SU	21	Summe Erträge	14.820.594,92	13.451.800,00	1.368.794,92
1	221	Personalaufwand	5.791.856,23	5.738.000,00	53.856,23
1	222	Sachaufwand	5.397.314,35	5.460.800,00	-63.485,65
1	223	Transferaufwand	1.771.749,15	1.740.000,00	31.749,15
1	224	Finanzaufwand	587.542,10	580.800,00	6.742,10
SU	22	Summe Aufwendungen	13.548.461,83	13.519.600,00	28.861,83
SA0	SA0	Saldo (0) Nettoergebnis (21-22)	1.272.133,09	-67.800,00	1.339.933,09
1	230	Entnahmen von Haushaltsrücklagen	1.139.246,38	1.109.500,00	29.746,38
1	240	Zuweisungen an Haushaltsrücklagen	1.164.911,66	1.076.000,00	88.911,66
SA01	SA01	Saldo (01) Haushaltsrücklagen (230-240)	-25.665,28	33.500,00	-59.165,28
SA00	SA00	Saldo (00) Nettoergebnis nach Haushaltsrücklagen (SA0+SA01)	1.246.467,81	-34.300,00	1.280.767,81

Rechnungsabschluss 2023
Finanzierungsrechnung RA Gesamthaushalt - bereinigt um interne Vergütungen

Ebene	Code	Mittelverwendungs- und -aufbringungsgruppe (1.Ebene)	RA 2023	VA 2023	Differenz
1	311	Einzahlungen aus operativer Verwaltungstätigkeit	10.313.360,60	10.704.200,00	-390.839,40
1	312	Einzahlungen aus Transfers	2.039.825,94	2.131.800,00	-91.974,06
1	313	Einzahlungen aus Finanzerträgen	17.926,51	1.900,00	16.026,51
SU	31	Summe Einzahlungen operative Gebarung	12.371.113,05	12.837.900,00	-466.786,95
1	321	Auszahlungen aus Personalaufwand	5.724.608,38	5.696.500,00	28.108,38
1	322	Auszahlungen aus Sachaufwand	3.053.135,98	3.248.100,00	-194.964,02
1	323	Auszahlungen aus Transfers	1.726.061,69	1.723.000,00	3.061,69
1	324	Auszahlungen aus Finanzaufwand	587.542,10	580.800,00	6.742,10
SU	32	Summe Auszahlungen operative Gebarung	11.091.348,15	11.248.400,00	-157.051,85
SA1	SA1	Saldo (1) Geldfluss aus der operativen Gebarung (31-32)	1.279.764,90	1.589.500,00	-309.735,10
1	331	Einzahlungen aus der Investitionstätigkeit	242.868,14	206.000,00	36.868,14
1	332	Einz. a.d. Rückzahlung von Darlehen u. gewähr. Vorschüssen	1.500,00	1.500,00	0,00
1	333	Einzahlungen aus Kapitaltransfers	525.395,83	654.900,00	-129.504,17
SU	33	Summe Einzahlungen investive Gebarung	769.763,97	862.400,00	-92.636,03
1	341	Auszahlungen aus der Investitionstätigkeit	1.392.086,36	1.476.000,00	-83.913,64
1	342	Ausz. a.d. Gewährung von Darlehen sowie gewähr. Vorschüssen	0,00	0,00	0,00
1	343	Auszahlungen aus Kapitaltransfers	45.437,46	17.000,00	28.437,46
SU	34	Summe Auszahlungen investive Gebarung	1.437.523,82	1.493.000,00	-55.476,18
SA2	SA2	Saldo (2) Geldfluss aus der investiven Gebarung (33-34)	-667.759,85	-630.600,00	-37.159,85
SA3	SA3	Saldo (3) Nettofinanzierungssaldo (SA1+SA2)	612.005,05	958.900,00	-346.894,95

Rechnungsabschluss 2023
Finanzierungsrechnung RA Gesamthaushalt - bereinigt um interne Vergütungen

Ebene	Code	Mittelverwendungs- und -aufbringungsgruppe (1.Ebene)	RA 2023	VA 2023	Differenz
1	351	Einzahlungen aus der Aufnahme von Finanzschulden	41.369,93	40.800,00	569,93
1	353	Einz. infolge Kapitaltausch b. derivat. Fin.instr. m.Grundg.	0,00	0,00	0,00
1	355	Einzahlungen aus dem Abgang von Finanzinstrumenten	0,00	0,00	0,00
SU	35	Summe Einzahlungen aus der Finanzierungstätigkeit	41.369,93	40.800,00	569,93
1	361	Auszahlungen aus der Tilgung von Finanzschulden	1.600.440,78	1.601.700,00	-1.259,22
1	363	Ausz. infolge Kapitaltausch b. derivat. Fin.instr. m.Grundg.	0,00	0,00	0,00
1	365	Auszahlungen für den Erwerb von Finanzinstrumenten	0,00	0,00	0,00
SU	36	Summe Auszahlungen aus der Finanzierungstätigkeit	1.600.440,78	1.601.700,00	-1.259,22
SA4	SA4	Saldo (4) Geldfluss aus der Finanzierungstätigkeit (35-36)	-1.559.070,85	-1.560.900,00	1.829,15
SA5	SA5	Saldo (5) Geldfluss aus VA-wirksamer Gebarung (SA3+SA4)	-947.065,80	-602.000,00	-345.065,80
1	370	Einzahlungen aus operativer Gebarung für investive Vorhaben	0,00	0,00	0,00
1	380	Auszahlungen aus operativer Gebarung für investive Vorhaben	0,00	0,00	0,00
SA51	SA51	Saldo Geldfluss aus operativer Gebarung für invest. Vorhaben	0,00	0,00	0,00
1	411	Einzahlungen aus nicht VA-wirksamen Forderungen	584.460,05		
1	412	Einzahlungen aus nicht VA-wirksamen Verbindlichkeiten	23.717.313,49		
1	413	Einz. aus Aufn. von zur Kassenstärkung eingeg. Geldverbindl.	0,00		
SU	41	Summe Einzahlungen aus der nicht VA-wirksamen Gebarung	24.301.773,54		
1	421	Auszahlungen aus nicht VA-wirksamen Forderungen	512.820,77		
1	422	Auszahlungen aus nicht VA-wirksamen Verbindlichkeiten	23.602.205,78		
1	423	Ausz. zur Tilg. von zur Kassenstärkung eingeg. Geldverbindl.	0,00		
SU	42	Summe Auszahlungen aus der nicht VA-wirksamen Gebarung	24.115.026,55		

Rechnungsabschluss 2023
Finanzierungsrechnung RA Gesamthaushalt - bereinigt um interne Vergütungen

Ebene	Code	Mittelverwendungs- und -aufbringungsgruppe (1.Ebene)	RA 2023	VA 2023	Differenz
SA6	SA6	Saldo (6) Geldfluss aus nicht VA-wirksamen Gebarung (41-42)	186.746,99		
SA7	SA7	Saldo (7) Veränderung an Liquiden Mitteln (SA5+SA6)	-760.318,81		

Kassenbestand / Liquide Mittel (Verprobung)

A	Anfangsbestand liquide Mittel (31.12.2022)	1.916.509,38
B	Anfangsbestand der überzogenen Konten bei Kreditinstituten (31.12.2022)	-566.988,23
C	Endbestand liquide Mittel (31.12.2023)	1.629.166,91
D	Endbestand der überzogenen Konten bei Kreditinstituten (31.12.2023)	-1.039.964,57
E	Zahlungsmittelreserven vom Endbestand liquider Mittel (31.12.2023)	1.402.731,43
	Veränderung der Summe aus liquiden Mitteln und aus überzogenen Konten bei Kreditinstituten (= (C+D) - (A+B))	-760.318,81

Rechnungsabschluss 2023
Ergebnisrechnung RA Gesamthaushalt - interne Vergütungen enthalten

Ebene	Code	Mittelverwendungs- und -aufbringungsgruppe (1.Ebene)	RA 2023	VA 2023	Differenz
1	211	Erträge aus der operativen Verwaltungstätigkeit	13.204.440,52	11.635.400,00	1.569.040,52
1	212	Erträge aus Transfers	2.392.603,89	2.504.800,00	-112.196,11
1	213	Finanzerträge	17.926,51	1.900,00	16.026,51
SU	21	Summe Erträge	15.614.970,92	14.142.100,00	1.472.870,92
1	221	Personalaufwand	5.791.856,23	5.738.000,00	53.856,23
1	222	Sachaufwand	6.191.690,35	6.151.100,00	40.590,35
1	223	Transferaufwand	1.771.749,15	1.740.000,00	31.749,15
1	224	Finanzaufwand	587.542,10	580.800,00	6.742,10
SU	22	Summe Aufwendungen	14.342.837,83	14.209.900,00	132.937,83
SA0	SA0	Saldo (0) Nettoergebnis (21-22)	1.272.133,09	-67.800,00	1.339.933,09
1	230	Entnahmen von Haushaltsrücklagen	1.139.246,38	1.109.500,00	29.746,38
1	240	Zuweisungen an Haushaltsrücklagen	1.164.911,66	1.076.000,00	88.911,66
SA01	SA01	Saldo (01) Haushaltsrücklagen (230-240)	-25.665,28	33.500,00	-59.165,28
SA00	SA00	Saldo (00) Nettoergebnis nach Haushaltsrücklagen (SA0+SA01)	1.246.467,81	-34.300,00	1.280.767,81

Rechnungsabschluss 2023
Finanzierungsrechnung RA Gesamthaushalt - interne Vergütungen enthalten

Ebene	Code	Mittelverwendungs- und -aufbringungsgruppe (1.Ebene)	RA 2023	VA 2023	Differenz
1	311	Einzahlungen aus operativer Verwaltungstätigkeit	11.107.736,60	11.394.500,00	-286.763,40
1	312	Einzahlungen aus Transfers	2.039.825,94	2.131.800,00	-91.974,06
1	313	Einzahlungen aus Finanzerträgen	17.926,51	1.900,00	16.026,51
SU	31	Summe Einzahlungen operative Gebarung	13.165.489,05	13.528.200,00	-362.710,95
1	321	Auszahlungen aus Personalaufwand	5.724.608,38	5.696.500,00	28.108,38
1	322	Auszahlungen aus Sachaufwand	3.847.511,98	3.938.400,00	-90.888,02
1	323	Auszahlungen aus Transfers	1.726.061,69	1.723.000,00	3.061,69
1	324	Auszahlungen aus Finanzaufwand	587.542,10	580.800,00	6.742,10
SU	32	Summe Auszahlungen operative Gebarung	11.885.724,15	11.938.700,00	-52.975,85
SA1	SA1	Saldo (1) Geldfluss aus der operativen Gebarung (31-32)	1.279.764,90	1.589.500,00	-309.735,10
1	331	Einzahlungen aus der Investitionstätigkeit	242.868,14	206.000,00	36.868,14
1	332	Einz. a.d. Rückzahlung von Darlehen u. gewähr. Vorschüssen	1.500,00	1.500,00	0,00
1	333	Einzahlungen aus Kapitaltransfers	525.395,83	654.900,00	-129.504,17
SU	33	Summe Einzahlungen investive Gebarung	769.763,97	862.400,00	-92.636,03
1	341	Auszahlungen aus der Investitionstätigkeit	1.392.086,36	1.476.000,00	-83.913,64
1	342	Ausz. a.d. Gewährung von Darlehen sowie gewähr. Vorschüssen	0,00	0,00	0,00
1	343	Auszahlungen aus Kapitaltransfers	45.437,46	17.000,00	28.437,46
SU	34	Summe Auszahlungen investive Gebarung	1.437.523,82	1.493.000,00	-55.476,18
SA2	SA2	Saldo (2) Geldfluss aus der investiven Gebarung (33-34)	-667.759,85	-630.600,00	-37.159,85
SA3	SA3	Saldo (3) Nettofinanzierungssaldo (SA1+SA2)	612.005,05	958.900,00	-346.894,95

Rechnungsabschluss 2023
Finanzierungsrechnung RA Gesamthaushalt - interne Vergütungen enthalten

Ebene	Code	Mittelverwendungs- und -aufbringungsgruppe (1.Ebene)	RA 2023	VA 2023	Differenz
1	351	Einzahlungen aus der Aufnahme von Finanzschulden	41.369,93	40.800,00	569,93
1	353	Einz. infolge Kapitaltausch b. derivat. Fin.instr. m.Grundg.	0,00	0,00	0,00
1	355	Einzahlungen aus dem Abgang von Finanzinstrumenten	0,00	0,00	0,00
SU	35	Summe Einzahlungen aus der Finanzierungstätigkeit	41.369,93	40.800,00	569,93
1	361	Auszahlungen aus der Tilgung von Finanzschulden	1.600.440,78	1.601.700,00	-1.259,22
1	363	Ausz. infolge Kapitaltausch b. derivat. Fin.instr. m.Grundg.	0,00	0,00	0,00
1	365	Auszahlungen für den Erwerb von Finanzinstrumenten	0,00	0,00	0,00
SU	36	Summe Auszahlungen aus der Finanzierungstätigkeit	1.600.440,78	1.601.700,00	-1.259,22
SA4	SA4	Saldo (4) Geldfluss aus der Finanzierungstätigkeit (35-36)	-1.559.070,85	-1.560.900,00	1.829,15
SA5	SA5	Saldo (5) Geldfluss aus VA-wirksamer Gebarung (SA3+SA4)	-947.065,80	-602.000,00	-345.065,80
1	370	Einzahlungen aus operativer Gebarung für investive Vorhaben	0,00	0,00	0,00
1	380	Auszahlungen aus operativer Gebarung für investive Vorhaben	0,00	0,00	0,00
SA51	SA51	Saldo Geldfluss aus operativer Gebarung für invest. Vorhaben	0,00	0,00	0,00
1	411	Einzahlungen aus nicht VA-wirksamen Forderungen	584.460,05		
1	412	Einzahlungen aus nicht VA-wirksamen Verbindlichkeiten	23.717.313,49		
1	413	Einz. aus Aufn. von zur Kassenstärkung eingeg. Geldverbindl.	0,00		
SU	41	Summe Einzahlungen aus der nicht VA-wirksamen Gebarung	24.301.773,54		
1	421	Auszahlungen aus nicht VA-wirksamen Forderungen	512.820,77		
1	422	Auszahlungen aus nicht VA-wirksamen Verbindlichkeiten	23.602.205,78		
1	423	Ausz. zur Tilg. von zur Kassenstärkung eingeg. Geldverbindl.	0,00		
SU	42	Summe Auszahlungen aus der nicht VA-wirksamen Gebarung	24.115.026,55		

Rechnungsabschluss 2023
Finanzierungsrechnung RA Gesamthaushalt - interne Vergütungen enthalten

Ebene	Code	Mittelverwendungs- und -aufbringungsgruppe (1.Ebene)	RA 2023	VA 2023	Differenz
SA6	SA6	Saldo (6) Geldfluss aus nicht VA-wirksamen Gebarung (41-42)	186.746,99		
SA7	SA7	Saldo (7) Veränderung an Liquiden Mitteln (SA5+SA6)	-760.318,81		

Kassenbestand / Liquide Mittel (Verprobung)

A	Anfangsbestand liquide Mittel (31.12.2022)	1.916.509,38
B	Anfangsbestand der überzogenen Konten bei Kreditinstituten (31.12.2022)	-566.988,23
C	Endbestand liquide Mittel (31.12.2023)	1.629.166,91
D	Endbestand der überzogenen Konten bei Kreditinstituten (31.12.2023)	-1.039.964,57
E	Zahlungsmittelreserven vom Endbestand liquider Mittel (31.12.2023)	1.402.731,43
	Veränderung der Summe aus liquiden Mitteln und aus überzogenen Konten bei Kreditinstituten (= (C+D) - (A+B))	-760.318,81

Rechnungsabschluss 2023

Anlage 1d - Nettovermögensveränderungsrechnung

Nettovermögensveränderungsrechnung	Saldo der Eröffnungsbilanz	Kumuliertes Nettoergebnis	Haushalts- rücklagen	Neubewertungs- rücklagen	Fremdwährungs- umrechnungs- rücklagen	Summe Nettovermögen
Nettovermögen zum 31.12.2022	6.975.315,07	781.161,01	22.182.769,32	4.033.727,52	0,00	33.972.972,92
1. Änderungen der Ansatz- und Bewertungsmethoden	0,00	0,00	-----	0,00	0,00	0,00
2. Nacherfassung von Vermögenswerten	0,00	-2.180,19	-----	-----	-----	-2.180,19
3. Änderung der erstmaligen Eröffnungsbilanz (gem. § 38 Abs. 8)	-11.991,05	0,00	-----	0,00	0,00	-11.991,05
Angepasstes Nettovermögen zum 31.12.2022	6.963.324,02	778.980,82	22.182.769,32	4.033.727,52	0,00	33.958.801,68
4. Veränderung aus der Bewertung von zur Veräußerung verfügbarer Finanzinstrumente	-----	-----	-----	0,00	-----	0,00
5. Veränderung aus der Bewertung von Beteiligungen	-----	-----	-----	-1.522.871,73	-----	-1.522.871,73
6. Veränderung aus der Umrechnung von Vermögen und Fremdmittel in fremder Währung	-----	-----	-----	-----	0,00	0,00
Summe Nettoveränderung, die nicht in die Ergebnisrechnung eingegangen ist	0,00	0,00	0,00	-1.522.871,73	0,00	-1.522.871,73
7. Nettoergebnis des Finanzjahres (SA0)	-----	1.272.133,09	-----	-----	-----	1.272.133,09
8. Haushaltsrücklagen (SA01)	-----	-25.665,28	25.665,28	-----	-----	0,00
Nettovermögen zum 31.12.2023	6.963.324,02	2.025.448,63	22.208.434,60	2.510.855,79	0,00	33.708.063,04

Rechnungsabschluss 2023**Ergebnisrechnung Bereichsbudget 0 / Vertretungskörper und allgemeine Verwaltung - interne Vergütungen enthalten**

Ebene	Code	Mittelverwendungs- und -aufbringungsgruppe (1. & 2.Ebene)	RA 2023	VA 2023	Differenz
2	2114	Erträge aus Leistungen	144.196,15	113.500,00	30.696,15
2	2116	Erträge aus Veräußerung und sonstige Erträge	31.827,45	36.700,00	-4.872,55
2	2117	Nicht finanzierungswirksame operative Erträge	20.029,25	17.700,00	2.329,25
1	211	Erträge aus der operativen Verwaltungstätigkeit	196.052,85	167.900,00	28.152,85
2	2121	Transferertrag von Trägern des öffentlichen Rechts	53.528,88	53.100,00	428,88
2	2127	Nicht finanzierungswirksamer Transferertrag	10.418,96	10.500,00	-81,04
1	212	Erträge aus Transfers	63.947,84	63.600,00	347,84
2	2131	Erträge aus Zinsen	33,11	100,00	-66,89
1	213	Finanzerträge	33,11	100,00	-66,89
SU	21	Summe Erträge	260.033,80	231.600,00	28.433,80
2	2211	Personalaufwand (Bezüge, Nebengeb., Mehrleistungen)	583.617,84	583.600,00	17,84
2	2212	Gesetzlicher und freiwilliger Sozialaufwand	212.931,77	221.700,00	-8.768,23
2	2213	Sonstiger Personalaufwand	1.719,44	1.600,00	119,44
2	2214	Nicht finanzierungswirksamer Personalaufwand	11.717,51	8.200,00	3.517,51
1	221	Personalaufwand	809.986,56	815.100,00	-5.113,44
2	2221	Gebrauchs- und Verbrauchsgüter, Handelswaren	18.722,20	19.200,00	-477,80
2	2222	Verwaltungs- und Betriebsaufwand	49.065,47	58.100,00	-9.034,53
2	2223	Leasing- und Mietaufwand	4.023,40	4.000,00	23,40
2	2224	Instandhaltung	24.163,26	20.500,00	3.663,26
2	2225	Sonstiger Sachaufwand	224.004,28	236.900,00	-12.895,72
2	2226	Nicht finanzierungswirksamer Sachaufwand	50.369,77	46.300,00	4.069,77
1	222	Sachaufwand	370.348,38	385.000,00	-14.651,62
2	2231	Transferaufwand an Träger des öffentlichen Rechts	8.591,08	8.600,00	-8,92
2	2234	Transferaufwand an Haushalte und Org. ohne Erwerbscharakter	15.706,13	15.700,00	6,13
1	223	Transferaufwand	24.297,21	24.300,00	-2,79

Rechnungsabschluss 2023**Ergebnisrechnung Bereichsbudget 0 / Vertretungskörper und allgemeine Verwaltung - interne Vergütungen enthalten**

Ebene	Code	Mittelverwendungs- und -aufbringungsgruppe (1. & 2.Ebene)	RA 2023	VA 2023	Differenz
2	2244	Sonstiger Finanzaufwand	4,90	0,00	4,90
1	224	Finanzaufwand	4,90	0,00	4,90
SU	22	Summe Aufwendungen	1.204.637,05	1.224.400,00	-19.762,95
SA0	SA0	Saldo (0) Nettoergebnis (21-22)	-944.603,25	-992.800,00	48.196,75
2	2301	Entnahmen von Haushaltsrücklagen	3.236,20	3.300,00	-63,80
1	230	Entnahmen von Haushaltsrücklagen	3.236,20	3.300,00	-63,80
2	2401	Zuweisungen an Haushaltsrücklagen	19,93	100,00	-80,07
1	240	Zuweisungen an Haushaltsrücklagen	19,93	100,00	-80,07
SA01	SA01	Saldo (01) Haushaltsrücklagen (230-240)	3.216,27	3.200,00	16,27
SA00	SA00	Saldo (00) Nettoergebnis nach Haushaltsrücklagen (SA0+SA01)	-941.386,98	-989.600,00	48.213,02

Rechnungsabschluss 2023**Finanzierungsrechnung Bereichsbudget 0 / Vertretungskörper und allgemeine Verwaltung - interne Vergütungen enthalten**

Ebene	Code	Mittelverwendungs- und -aufbringungsgruppe (1. & 2.Ebene)	RA 2023	VA 2023	Differenz
2	3114	Einzahlungen aus Leistungen	144.196,15	113.500,00	30.696,15
2	3116	Einzahlungen aus Veräußerung von GWG und sonst. Einzahlungen	30.339,95	36.700,00	-6.360,05
1	311	Einzahlungen aus operativer Verwaltungstätigkeit	174.536,10	150.200,00	24.336,10
2	3121	Transferzahlungen von Trägern des öffentlichen Rechts	53.528,88	53.100,00	428,88
1	312	Einzahlungen aus Transfers	53.528,88	53.100,00	428,88
2	3131	Einzahlungen aus Zinserträgen	33,11	100,00	-66,89
1	313	Einzahlungen aus Finanzerträgen	33,11	100,00	-66,89
SU	31	Summe Einzahlungen operative Gebarung	228.098,09	203.400,00	24.698,09
2	3211	Ausz. für Personalaufw. Bezüge, Nebengeb., Mehrleist.vergüt.	583.617,84	583.600,00	17,84
2	3212	Auszahlungen für gesetzliche und freiw. Sozialaufwendungen	212.931,77	221.700,00	-8.768,23
2	3213	Auszahlungen aus sonstigem Personalaufwand	1.719,44	1.600,00	119,44
1	321	Auszahlungen aus Personalaufwand	798.269,05	806.900,00	-8.630,95
2	3221	Auszahlungen für Gebrauchs- u. Verbrauchsgüter, Handelswaren	18.438,09	19.200,00	-761,91
2	3222	Auszahlungen für Verwaltungs- und Betriebsaufwand	50.802,20	58.100,00	-7.297,80
2	3223	Auszahlungen für Leasing- und Mietaufwand	4.023,40	4.000,00	23,40
2	3224	Auszahlungen für Instandhaltung	24.163,26	20.500,00	3.663,26
2	3225	Sonstige Auszahlungen aus Sachaufwand	212.305,97	235.900,00	-23.594,03
1	322	Auszahlungen aus Sachaufwand	309.732,92	337.700,00	-27.967,08
2	3231	Transferzahlungen an Träger des öffentlichen Rechts	8.591,08	8.600,00	-8,92
2	3234	Transferzahl. an Haushalte und Org. ohne Erwerbscharakter	15.706,13	15.700,00	6,13
1	323	Auszahlungen aus Transfers	24.297,21	24.300,00	-2,79
2	3244	Sonstige Auszahlungen aus Finanzaufwendungen	4,90	0,00	4,90
1	324	Auszahlungen aus Finanzaufwand	4,90	0,00	4,90
SU	32	Summe Auszahlungen operative Gebarung	1.132.304,08	1.168.900,00	-36.595,92

Rechnungsabschluss 2023**Finanzierungsrechnung Bereichsbudget 0 / Vertretungskörper und allgemeine Verwaltung - interne Vergütungen enthalten**

Ebene	Code	Mittelverwendungs- und -aufbringungsgruppe (1. & 2.Ebene)	RA 2023	VA 2023	Differenz
SA1	SA1	Saldo (1) Geldfluss aus der operativen Gebarung (31-32)	-904.205,99	-965.500,00	61.294,01
1	331	Einzahlungen aus der Investitionstätigkeit	0,00	0,00	0,00
1	332	Einz. a.d. Rückzahlung von Darlehen u. gewähr. Vorschüssen	0,00	0,00	0,00
1	333	Einzahlungen aus Kapitaltransfers	0,00	0,00	0,00
SU	33	Summe Einzahlungen investive Gebarung	0,00	0,00	0,00
2	3411	Auszahlungen für den Erwerb von immateriellem Vermögen	11.717,29	11.700,00	17,29
2	3415	Ausz. f.d. Erwerb von Amts-, Betriebs- u.Geschäftsausstatt.	5.834,31	6.000,00	-165,69
1	341	Auszahlungen aus der Investitionstätigkeit	17.551,60	17.700,00	-148,40
1	342	Ausz. a.d. Gewährung von Darlehen sowie gewähr. Vorschüssen	0,00	0,00	0,00
1	343	Auszahlungen aus Kapitaltransfers	0,00	0,00	0,00
SU	34	Summe Auszahlungen investive Gebarung	17.551,60	17.700,00	-148,40
SA2	SA2	Saldo (2) Geldfluss aus der investiven Gebarung (33-34)	-17.551,60	-17.700,00	148,40
SA3	SA3	Saldo (3) Nettofinanzierungssaldo (SA1+SA2)	-921.757,59	-983.200,00	61.442,41
1	351	Einzahlungen aus der Aufnahme von Finanzschulden	0,00	0,00	0,00
1	353	Einz. infolge Kapitaltausch b. derivat. Fin.instr. m.Grundg.	0,00	0,00	0,00
1	355	Einzahlungen aus dem Abgang von Finanzinstrumenten	0,00	0,00	0,00
SU	35	Summe Einzahlungen aus der Finanzierungstätigkeit	0,00	0,00	0,00
1	361	Auszahlungen aus der Tilgung von Finanzschulden	0,00	0,00	0,00
1	363	Ausz. infolge Kapitaltausch b. derivat. Fin.instr. m.Grundg.	0,00	0,00	0,00
1	365	Auszahlungen für den Erwerb von Finanzinstrumenten	0,00	0,00	0,00

Rechnungsabschluss 2023**Finanzierungsrechnung Bereichsbudget 0 / Vertretungskörper und allgemeine Verwaltung - interne Vergütungen enthalten**

Ebene	Code	Mittelverwendungs- und -aufbringungsgruppe (1. & 2.Ebene)	RA 2023	VA 2023	Differenz
SU	36	Summe Auszahlungen aus der Finanzierungstätigkeit	0,00	0,00	0,00
SA4	SA4	Saldo (4) Geldfluss aus der Finanzierungstätigkeit (35-36)	0,00	0,00	0,00
SA5	SA5	Saldo (5) Geldfluss aus VA-wirksamer Gebarung (SA3+SA4)	-921.757,59	-983.200,00	61.442,41
1	370	Einzahlungen aus operativer Gebarung für investive Vorhaben	0,00	0,00	0,00
1	380	Auszahlungen aus operativer Gebarung für investive Vorhaben	0,00	0,00	0,00
SA51	SA51	Saldo Geldfluss aus operativer Gebarung für invest. Vorhaben	0,00	0,00	0,00

Rechnungsabschluss 2023

Ergebnisrechnung Bereichsbudget 1 / Öffentliche Ordnung und Sicherheit - interne Vergütungen enthalten

Ebene	Code	Mittelverwendungs- und -aufbringungsgruppe (1. & 2.Ebene)	RA 2023	VA 2023	Differenz
2	2114	Erträge aus Leistungen	5.068,20	5.800,00	-731,80
2	2116	Erträge aus Veräußerung und sonstige Erträge	23.692,55	21.000,00	2.692,55
1	211	Erträge aus der operativen Verwaltungstätigkeit	28.760,75	26.800,00	1.960,75
2	2121	Transferertrag von Trägern des öffentlichen Rechts	208.050,00	208.100,00	-50,00
2	2127	Nicht finanzierungswirksamer Transferertrag	2.370,20	2.500,00	-129,80
1	212	Erträge aus Transfers	210.420,20	210.600,00	-179,80
1	213	Finanzerträge	0,00	0,00	0,00
SU	21	Summe Erträge	239.180,95	237.400,00	1.780,95
1	221	Personalaufwand	0,00	0,00	0,00
2	2222	Verwaltungs- und Betriebsaufwand	1.717,30	0,00	1.717,30
2	2225	Sonstiger Sachaufwand	37.610,72	33.800,00	3.810,72
2	2226	Nicht finanzierungswirksamer Sachaufwand	50.075,89	50.100,00	-24,11
1	222	Sachaufwand	89.403,91	83.900,00	5.503,91
2	2231	Transferaufwand an Träger des öffentlichen Rechts	91.109,20	95.100,00	-3.990,80
1	223	Transferaufwand	91.109,20	95.100,00	-3.990,80
2	2241	Aufwendungen für Zinsen	49.798,97	49.800,00	-1,03
1	224	Finanzaufwand	49.798,97	49.800,00	-1,03
SU	22	Summe Aufwendungen	230.312,08	228.800,00	1.512,08
SA0	SA0	Saldo (0) Nettoergebnis (21-22)	8.868,87	8.600,00	268,87
2	2301	Entnahmen von Haushaltsrücklagen	13.154,01	16.200,00	-3.045,99
1	230	Entnahmen von Haushaltsrücklagen	13.154,01	16.200,00	-3.045,99
2	2401	Zuweisungen an Haushaltsrücklagen	200.000,00	200.000,00	0,00
1	240	Zuweisungen an Haushaltsrücklagen	200.000,00	200.000,00	0,00

Rechnungsabschluss 2023**Ergebnisrechnung Bereichsbudget 1 / Öffentliche Ordnung und Sicherheit - interne Vergütungen enthalten**

Ebene	Code	Mittelverwendungs- und -aufbringungsgruppe (1. & 2.Ebene)	RA 2023	VA 2023	Differenz
SA01	SA01	Saldo (01) Haushaltsrücklagen (230-240)	-186.845,99	-183.800,00	-3.045,99
SA00	SA00	Saldo (00) Nettoergebnis nach Haushaltsrücklagen (SA0+SA01)	-177.977,12	-175.200,00	-2.777,12

Rechnungsabschluss 2023

Finanzierungsrechnung Bereichsbudget 1 / Öffentliche Ordnung und Sicherheit - interne Vergütungen enthalten

Ebene	Code	Mittelverwendungs- und -aufbringungsgruppe (1. & 2.Ebene)	RA 2023	VA 2023	Differenz
2	3114	Einzahlungen aus Leistungen	5.068,20	5.800,00	-731,80
2	3116	Einzahlungen aus Veräußerung von GWG und sonst. Einzahlungen	22.863,53	21.000,00	1.863,53
1	311	Einzahlungen aus operativer Verwaltungstätigkeit	27.931,73	26.800,00	1.131,73
2	3121	Transferzahlungen von Trägern des öffentlichen Rechts	207.800,00	208.100,00	-300,00
1	312	Einzahlungen aus Transfers	207.800,00	208.100,00	-300,00
1	313	Einzahlungen aus Finanzerträgen	0,00	0,00	0,00
SU	31	Summe Einzahlungen operative Gebarung	235.731,73	234.900,00	831,73
1	321	Auszahlungen aus Personalaufwand	0,00	0,00	0,00
2	3222	Auszahlungen für Verwaltungs- und Betriebsaufwand	1.717,30	0,00	1.717,30
2	3225	Sonstige Auszahlungen aus Sachaufwand	37.744,72	33.800,00	3.944,72
1	322	Auszahlungen aus Sachaufwand	39.462,02	33.800,00	5.662,02
2	3231	Transferzahlungen an Träger des öffentlichen Rechts	91.109,20	95.100,00	-3.990,80
1	323	Auszahlungen aus Transfers	91.109,20	95.100,00	-3.990,80
2	3241	Auszahlungen für Zinsen	49.798,97	49.800,00	-1,03
1	324	Auszahlungen aus Finanzaufwand	49.798,97	49.800,00	-1,03
SU	32	Summe Auszahlungen operative Gebarung	180.370,19	178.700,00	1.670,19
SA1	SA1	Saldo (1) Geldfluss aus der operativen Gebarung (31-32)	55.361,54	56.200,00	-838,46
1	331	Einzahlungen aus der Investitionstätigkeit	0,00	0,00	0,00
1	332	Einz. a.d. Rückzahlung von Darlehen u. gewähr. Vorschüssen	0,00	0,00	0,00
1	333	Einzahlungen aus Kapitaltransfers	0,00	0,00	0,00
SU	33	Summe Einzahlungen investive Gebarung	0,00	0,00	0,00
2	3412	Ausz. für den Erwerb von Grundstücken & Grundstückseinricht.	2.364,08	2.400,00	-35,92
1	341	Auszahlungen aus der Investitionstätigkeit	2.364,08	2.400,00	-35,92

Rechnungsabschluss 2023

Finanzierungsrechnung Bereichsbudget 1 / Öffentliche Ordnung und Sicherheit - interne Vergütungen enthalten

Ebene	Code	Mittelverwendungs- und -aufbringungsgruppe (1. & 2.Ebene)	RA 2023	VA 2023	Differenz
1	342	Ausz. a.d. Gewährung von Darlehen sowie gewähr. Vorschüssen	0,00	0,00	0,00
1	343	Auszahlungen aus Kapitaltransfers	0,00	0,00	0,00
SU	34	Summe Auszahlungen investive Gebarung	2.364,08	2.400,00	-35,92
SA2	SA2	Saldo (2) Geldfluss aus der investiven Gebarung (33-34)	-2.364,08	-2.400,00	35,92
SA3	SA3	Saldo (3) Nettofinanzierungssaldo (SA1+SA2)	52.997,46	53.800,00	-802,54
1	351	Einzahlungen aus der Aufnahme von Finanzschulden	0,00	0,00	0,00
1	353	Einz. infolge Kapitaltausch b. derivat. Fin.instr. m.Grundg.	0,00	0,00	0,00
1	355	Einzahlungen aus dem Abgang von Finanzinstrumenten	0,00	0,00	0,00
SU	35	Summe Einzahlungen aus der Finanzierungstätigkeit	0,00	0,00	0,00
2	3614	Auszahlungen aus Finanzschulden	160.043,02	160.000,00	43,02
1	361	Auszahlungen aus der Tilgung von Finanzschulden	160.043,02	160.000,00	43,02
1	363	Ausz. infolge Kapitaltausch b. derivat. Fin.instr. m.Grundg.	0,00	0,00	0,00
1	365	Auszahlungen für den Erwerb von Finanzinstrumenten	0,00	0,00	0,00
SU	36	Summe Auszahlungen aus der Finanzierungstätigkeit	160.043,02	160.000,00	43,02
SA4	SA4	Saldo (4) Geldfluss aus der Finanzierungstätigkeit (35-36)	-160.043,02	-160.000,00	-43,02
SA5	SA5	Saldo (5) Geldfluss aus VA-wirksamer Gebarung (SA3+SA4)	-107.045,56	-106.200,00	-845,56
1	370	Einzahlungen aus operativer Gebarung für investive Vorhaben	0,00	0,00	0,00
1	380	Auszahlungen aus operativer Gebarung für investive Vorhaben	0,00	0,00	0,00
SA51	SA51	Saldo Geldfluss aus operativer Gebarung für invest. Vorhaben	0,00	0,00	0,00

Rechnungsabschluss 2023**Ergebnisrechnung Bereichsbudget 2 / Unterricht, Erziehung, Sport und Wissenschaft - interne Vergütungen enthalten**

Ebene	Code	Mittelverwendungs- und -aufbringungsgruppe (1. & 2.Ebene)	RA 2023	VA 2023	Differenz
2	2114	Erträge aus Leistungen	146.910,41	121.700,00	25.210,41
2	2115	Erträge aus Besitz und wirtschaftlicher Tätigkeit	6.100,00	6.400,00	-300,00
2	2116	Erträge aus Veräußerung und sonstige Erträge	699.276,73	254.300,00	444.976,73
2	2117	Nicht finanzierungswirksame operative Erträge	2.580,92	17.600,00	-15.019,08
1	211	Erträge aus der operativen Verwaltungstätigkeit	854.868,06	400.000,00	454.868,06
2	2121	Transferertrag von Trägern des öffentlichen Rechts	516.261,23	500.800,00	15.461,23
2	2123	Transferertrag von Unternehmen (mit Finanzunternehmen)	37.293,96	37.300,00	-6,04
2	2127	Nicht finanzierungswirksamer Transferertrag	2.208,93	2.200,00	8,93
1	212	Erträge aus Transfers	555.764,12	540.300,00	15.464,12
2	2131	Erträge aus Zinsen	49,74	100,00	-50,26
1	213	Finanzerträge	49,74	100,00	-50,26
SU	21	Summe Erträge	1.410.681,92	940.400,00	470.281,92
2	2211	Personalaufwand (Bezüge, Nebengeb., Mehrleistungen)	687.871,68	654.500,00	33.371,68
2	2212	Gesetzlicher und freiwilliger Sozialaufwand	225.339,93	218.000,00	7.339,93
2	2214	Nicht finanzierungswirksamer Personalaufwand	10.288,99	4.500,00	5.788,99
1	221	Personalaufwand	923.500,60	877.000,00	46.500,60
2	2221	Gebrauchs- und Verbrauchsgüter, Handelswaren	30.311,58	31.900,00	-1.588,42
2	2222	Verwaltungs- und Betriebsaufwand	88.319,76	134.300,00	-45.980,24
2	2223	Leasing- und Mietaufwand	48.991,92	49.600,00	-608,08
2	2224	Instandhaltung	24.528,43	25.000,00	-471,57
2	2225	Sonstiger Sachaufwand	100.760,75	96.500,00	4.260,75
2	2226	Nicht finanzierungswirksamer Sachaufwand	127.206,20	121.600,00	5.606,20
1	222	Sachaufwand	420.118,64	458.900,00	-38.781,36
2	2231	Transferaufwand an Träger des öffentlichen Rechts	18.951,50	17.200,00	1.751,50
2	2234	Transferaufwand an Haushalte und Org. ohne Erwerbscharakter	10.762,82	12.100,00	-1.337,18

Rechnungsabschluss 2023**Ergebnisrechnung Bereichsbudget 2 / Unterricht, Erziehung, Sport und Wissenschaft - interne Vergütungen enthalten**

Ebene	Code	Mittelverwendungs- und -aufbringungsgruppe (1. & 2.Ebene)	RA 2023	VA 2023	Differenz
1	223	Transferaufwand	29.714,32	29.300,00	414,32
2	2241	Aufwendungen für Zinsen	32.205,22	32.300,00	-94,78
2	2244	Sonstiger Finanzaufwand	103,30	200,00	-96,70
1	224	Finanzaufwand	32.308,52	32.500,00	-191,48
SU	22	Summe Aufwendungen	1.405.642,08	1.397.700,00	7.942,08
SA0	SA0	Saldo (0) Nettoergebnis (21-22)	5.039,84	-457.300,00	462.339,84
2	2301	Entnahmen von Haushaltsrücklagen	41.647,55	39.500,00	2.147,55
1	230	Entnahmen von Haushaltsrücklagen	41.647,55	39.500,00	2.147,55
2	2401	Zuweisungen an Haushaltsrücklagen	227.589,20	135.100,00	92.489,20
1	240	Zuweisungen an Haushaltsrücklagen	227.589,20	135.100,00	92.489,20
SA01	SA01	Saldo (01) Haushaltsrücklagen (230-240)	-185.941,65	-95.600,00	-90.341,65
SA00	SA00	Saldo (00) Nettoergebnis nach Haushaltsrücklagen (SA0+SA01)	-180.901,81	-552.900,00	371.998,19

Rechnungsabschluss 2023**Finanzierungsrechnung Bereichsbudget 2 / Unterricht, Erziehung, Sport und Wissenschaft - interne Vergütungen enthalten**

Ebene	Code	Mittelverwendungs- und -aufbringungsgruppe (1. & 2.Ebene)	RA 2023	VA 2023	Differenz
2	3114	Einzahlungen aus Leistungen	144.003,55	121.700,00	22.303,55
2	3115	Einzahlungen aus Besitz und wirtschaftlicher Tätigkeit	6.100,00	6.400,00	-300,00
2	3116	Einzahlungen aus Veräußerung von GWG und sonst. Einzahlungen	256.977,47	254.300,00	2.677,47
1	311	Einzahlungen aus operativer Verwaltungstätigkeit	407.081,02	382.400,00	24.681,02
2	3121	Transferzahlungen von Trägern des öffentlichen Rechts	516.261,23	500.800,00	15.461,23
2	3123	Transferzahlungen von Unternehmen (inkl. Finanzunternehmen)	37.293,96	37.300,00	-6,04
1	312	Einzahlungen aus Transfers	553.555,19	538.100,00	15.455,19
2	3131	Einzahlungen aus Zinserträgen	49,74	100,00	-50,26
1	313	Einzahlungen aus Finanzerträgen	49,74	100,00	-50,26
SU	31	Summe Einzahlungen operative Gebarung	960.685,95	920.600,00	40.085,95
2	3211	Ausz. für Personalaufw. Bezüge, Nebengeb., Mehrleist.vergüt.	687.871,68	654.500,00	33.371,68
2	3212	Auszahlungen für gesetzliche und freiw. Sozialaufwendungen	225.339,93	218.000,00	7.339,93
1	321	Auszahlungen aus Personalaufwand	913.211,61	872.500,00	40.711,61
2	3221	Auszahlungen für Gebrauchs- u. Verbrauchsgüter, Handelswaren	31.085,17	31.900,00	-814,83
2	3222	Auszahlungen für Verwaltungs- und Betriebsaufwand	88.394,73	134.300,00	-45.905,27
2	3223	Auszahlungen für Leasing- und Mietaufwand	48.991,92	49.600,00	-608,08
2	3224	Auszahlungen für Instandhaltung	24.628,03	25.000,00	-371,97
2	3225	Sonstige Auszahlungen aus Sachaufwand	100.640,06	96.500,00	4.140,06
1	322	Auszahlungen aus Sachaufwand	293.739,91	337.300,00	-43.560,09
2	3231	Transferzahlungen an Träger des öffentlichen Rechts	18.951,50	17.200,00	1.751,50
2	3234	Transferzahl. an Haushalte und Org. ohne Erwerbscharakter	10.762,82	12.100,00	-1.337,18
1	323	Auszahlungen aus Transfers	29.714,32	29.300,00	414,32
2	3241	Auszahlungen für Zinsen	32.205,22	32.300,00	-94,78
2	3244	Sonstige Auszahlungen aus Finanzaufwendungen	103,30	200,00	-96,70
1	324	Auszahlungen aus Finanzaufwand	32.308,52	32.500,00	-191,48

Rechnungsabschluss 2023**Finanzierungsrechnung Bereichsbudget 2 / Unterricht, Erziehung, Sport und Wissenschaft - interne Vergütungen enthalten**

Ebene	Code	Mittelverwendungs- und -aufbringungsgruppe (1. & 2.Ebene)	RA 2023	VA 2023	Differenz
SU	32	Summe Auszahlungen operative Gebarung	1.268.974,36	1.271.600,00	-2.625,64
SA1	SA1	Saldo (1) Geldfluss aus der operativen Gebarung (31-32)	-308.288,41	-351.000,00	42.711,59
1	331	Einzahlungen aus der Investitionstätigkeit	0,00	0,00	0,00
1	332	Einz. a.d. Rückzahlung von Darlehen u. gewähr. Vorschüssen	0,00	0,00	0,00
2	3331	Kapitaltransferzahlungen von Trägern des öffentlichen Rechts	1.000,00	0,00	1.000,00
1	333	Einzahlungen aus Kapitaltransfers	1.000,00	0,00	1.000,00
SU	33	Summe Einzahlungen investive Gebarung	1.000,00	0,00	1.000,00
2	3413	Auszahlungen für den Erwerb von Gebäuden und Bauten	7.682,31	7.700,00	-17,69
2	3415	Ausz. f.d. Erwerb von Amts-, Betriebs- u. Geschäftsausstatt.	10.375,78	8.500,00	1.875,78
1	341	Auszahlungen aus der Investitionstätigkeit	18.058,09	16.200,00	1.858,09
1	342	Ausz. a.d. Gewährung von Darlehen sowie gewähr. Vorschüssen	0,00	0,00	0,00
1	343	Auszahlungen aus Kapitaltransfers	0,00	0,00	0,00
SU	34	Summe Auszahlungen investive Gebarung	18.058,09	16.200,00	1.858,09
SA2	SA2	Saldo (2) Geldfluss aus der investiven Gebarung (33-34)	-17.058,09	-16.200,00	-858,09
SA3	SA3	Saldo (3) Nettofinanzierungssaldo (SA1+SA2)	-325.346,50	-367.200,00	41.853,50
1	351	Einzahlungen aus der Aufnahme von Finanzschulden	0,00	0,00	0,00
1	353	Einz. infolge Kapitaltausch b. derivat. Fin.instr. m.Grundg.	0,00	0,00	0,00
1	355	Einzahlungen aus dem Abgang von Finanzinstrumenten	0,00	0,00	0,00
SU	35	Summe Einzahlungen aus der Finanzierungstätigkeit	0,00	0,00	0,00
2	3614	Auszahlungen aus Finanzschulden	412.964,82	412.900,00	64,82

Rechnungsabschluss 2023**Finanzierungsrechnung Bereichsbudget 2 / Unterricht, Erziehung, Sport und Wissenschaft - interne Vergütungen enthalten**

Ebene	Code	Mittelverwendungs- und -aufbringungsgruppe (1. & 2.Ebene)	RA 2023	VA 2023	Differenz
1	361	Auszahlungen aus der Tilgung von Finanzschulden	412.964,82	412.900,00	64,82
1	363	Ausz. infolge Kapitaltausch b. derivat. Fin.instr. m.Grundg.	0,00	0,00	0,00
1	365	Auszahlungen für den Erwerb von Finanzinstrumenten	0,00	0,00	0,00
SU	36	Summe Auszahlungen aus der Finanzierungstätigkeit	412.964,82	412.900,00	64,82
SA4	SA4	Saldo (4) Geldfluss aus der Finanzierungstätigkeit (35-36)	-412.964,82	-412.900,00	-64,82
SA5	SA5	Saldo (5) Geldfluss aus VA-wirksamer Gebarung (SA3+SA4)	-738.311,32	-780.100,00	41.788,68
1	370	Einzahlungen aus operativer Gebarung für investive Vorhaben	0,00	0,00	0,00
1	380	Auszahlungen aus operativer Gebarung für investive Vorhaben	0,00	0,00	0,00
SA51	SA51	Saldo Geldfluss aus operativer Gebarung für invest. Vorhaben	0,00	0,00	0,00

Rechnungsabschluss 2023**Ergebnisrechnung Bereichsbudget 3 / Kunst, Kultur und Kultus - interne Vergütungen enthalten**

Ebene	Code	Mittelverwendungs- und -aufbringungsgruppe (1. & 2.Ebene)	RA 2023	VA 2023	Differenz
2	2114	Erträge aus Leistungen	75.239,95	67.700,00	7.539,95
2	2115	Erträge aus Besitz und wirtschaftlicher Tätigkeit	2.302,77	2.300,00	2,77
2	2116	Erträge aus Veräußerung und sonstige Erträge	1.779,65	12.000,00	-10.220,35
1	211	Erträge aus der operativen Verwaltungstätigkeit	79.322,37	82.000,00	-2.677,63
2	2124	Transferertrag von Haushalten & Org. ohne Erwerbscharakter	10,00	100,00	-90,00
2	2127	Nicht finanzierungswirksamer Transferertrag	2.488,22	7.500,00	-5.011,78
1	212	Erträge aus Transfers	2.498,22	7.600,00	-5.101,78
2	2131	Erträge aus Zinsen	8,82	100,00	-91,18
1	213	Finanzerträge	8,82	100,00	-91,18
SU	21	Summe Erträge	81.829,41	89.700,00	-7.870,59
2	2211	Personalaufwand (Bezüge, Nebengeb., Mehrleistungen)	12.034,30	12.100,00	-65,70
2	2212	Gesetzlicher und freiwilliger Sozialaufwand	3.821,77	2.800,00	1.021,77
1	221	Personalaufwand	15.856,07	14.900,00	956,07
2	2221	Gebrauchs- und Verbrauchsgüter, Handelswaren	1.801,26	2.400,00	-598,74
2	2222	Verwaltungs- und Betriebsaufwand	11.829,30	11.500,00	329,30
2	2223	Leasing- und Mietaufwand	13.553,72	13.800,00	-246,28
2	2224	Instandhaltung	6.432,07	8.100,00	-1.667,93
2	2225	Sonstiger Sachaufwand	41.126,62	43.900,00	-2.773,38
2	2226	Nicht finanzierungswirksamer Sachaufwand	46.917,28	47.400,00	-482,72
1	222	Sachaufwand	121.660,25	127.100,00	-5.439,75
2	2231	Transferaufwand an Träger des öffentlichen Rechts	136.811,03	138.900,00	-2.088,97
2	2234	Transferaufwand an Haushalte und Org. ohne Erwerbscharakter	26.311,34	9.700,00	16.611,34
1	223	Transferaufwand	163.122,37	148.600,00	14.522,37
2	2244	Sonstiger Finanzaufwand	4,90	0,00	4,90
1	224	Finanzaufwand	4,90	0,00	4,90

Rechnungsabschluss 2023**Ergebnisrechnung Bereichsbudget 3 / Kunst, Kultur und Kultus - interne Vergütungen enthalten**

Ebene	Code	Mittelverwendungs- und -aufbringungsgruppe (1. & 2.Ebene)	RA 2023	VA 2023	Differenz
SU	22	Summe Aufwendungen	300.643,59	290.600,00	10.043,59
SA0	SA0	Saldo (0) Nettoergebnis (21-22)	-218.814,18	-200.900,00	-17.914,18
2	2301	Entnahmen von Haushaltsrücklagen	21.925,39	22.000,00	-74,61
1	230	Entnahmen von Haushaltsrücklagen	21.925,39	22.000,00	-74,61
2	2401	Zuweisungen an Haushaltsrücklagen	1,72	100,00	-98,28
1	240	Zuweisungen an Haushaltsrücklagen	1,72	100,00	-98,28
SA01	SA01	Saldo (01) Haushaltsrücklagen (230-240)	21.923,67	21.900,00	23,67
SA00	SA00	Saldo (00) Nettoergebnis nach Haushaltsrücklagen (SA0+SA01)	-196.890,51	-179.000,00	-17.890,51

Rechnungsabschluss 2023

Finanzierungsrechnung Bereichsbudget 3 / Kunst, Kultur und Kultus - interne Vergütungen enthalten

Ebene	Code	Mittelverwendungs- und -aufbringungsgruppe (1. & 2.Ebene)	RA 2023	VA 2023	Differenz
2	3114	Einzahlungen aus Leistungen	75.539,29	67.700,00	7.839,29
2	3115	Einzahlungen aus Besitz und wirtschaftlicher Tätigkeit	2.382,23	2.300,00	82,23
2	3116	Einzahlungen aus Veräußerung von GWG und sonst. Einzahlungen	1.779,65	12.000,00	-10.220,35
1	311	Einzahlungen aus operativer Verwaltungstätigkeit	79.701,17	82.000,00	-2.298,83
2	3124	Transferzahl. von Haushalten und Org. ohne Erwerbscharakter	10,00	100,00	-90,00
1	312	Einzahlungen aus Transfers	10,00	100,00	-90,00
2	3131	Einzahlungen aus Zinserträgen	8,82	100,00	-91,18
1	313	Einzahlungen aus Finanzerträgen	8,82	100,00	-91,18
SU	31	Summe Einzahlungen operative Gebarung	79.719,99	82.200,00	-2.480,01
2	3211	Ausz. für Personalaufw. Bezüge, Nebengeb., Mehrleist.vergüt.	12.034,30	12.100,00	-65,70
2	3212	Auszahlungen für gesetzliche und freiw. Sozialaufwendungen	3.821,77	2.800,00	1.021,77
1	321	Auszahlungen aus Personalaufwand	15.856,07	14.900,00	956,07
2	3221	Auszahlungen für Gebrauchs- u. Verbrauchsgüter, Handelswaren	1.778,31	2.400,00	-621,69
2	3222	Auszahlungen für Verwaltungs- und Betriebsaufwand	11.826,29	11.500,00	326,29
2	3223	Auszahlungen für Leasing- und Mietaufwand	13.553,72	13.800,00	-246,28
2	3224	Auszahlungen für Instandhaltung	7.440,07	8.100,00	-659,93
2	3225	Sonstige Auszahlungen aus Sachaufwand	40.289,63	43.900,00	-3.610,37
1	322	Auszahlungen aus Sachaufwand	74.888,02	79.700,00	-4.811,98
2	3231	Transferzahlungen an Träger des öffentlichen Rechts	136.811,03	138.900,00	-2.088,97
2	3234	Transferzahl. an Haushalte und Org. ohne Erwerbscharakter	23.066,84	8.700,00	14.366,84
1	323	Auszahlungen aus Transfers	159.877,87	147.600,00	12.277,87
2	3244	Sonstige Auszahlungen aus Finanzaufwendungen	4,90	0,00	4,90
1	324	Auszahlungen aus Finanzaufwand	4,90	0,00	4,90
SU	32	Summe Auszahlungen operative Gebarung	250.626,86	242.200,00	8.426,86

Rechnungsabschluss 2023**Finanzierungsrechnung Bereichsbudget 3 / Kunst, Kultur und Kultus - interne Vergütungen enthalten**

Ebene	Code	Mittelverwendungs- und -aufbringungsgruppe (1. & 2.Ebene)	RA 2023	VA 2023	Differenz
SA1	SA1	Saldo (1) Geldfluss aus der operativen Gebarung (31-32)	-170.906,87	-160.000,00	-10.906,87
1	331	Einzahlungen aus der Investitionstätigkeit	0,00	0,00	0,00
1	332	Einz. a.d. Rückzahlung von Darlehen u. gewähr. Vorschüssen	0,00	0,00	0,00
2	3331	Kapitaltransferzahlungen von Trägern des öffentlichen Rechts	9.510,55	9.500,00	10,55
2	3333	Kapitaltransferzahlungen von Unternehmen	0,00	1.500,00	-1.500,00
2	3334	Kapitaltransferzahl. von Haush. und Org. o. Erwerbscharakter	0,00	500,00	-500,00
1	333	Einzahlungen aus Kapitaltransfers	9.510,55	11.500,00	-1.989,45
SU	33	Summe Einzahlungen investive Gebarung	9.510,55	11.500,00	-1.989,45
2	3415	Ausz. f.d. Erwerb von Amts-, Betriebs- u.Geschäftsausstatt.	0,00	1.500,00	-1.500,00
2	3416	Auszahlungen für den Erwerb von Kulturgütern	0,00	12.000,00	-12.000,00
1	341	Auszahlungen aus der Investitionstätigkeit	0,00	13.500,00	-13.500,00
1	342	Ausz. a.d. Gewährung von Darlehen sowie gewähr. Vorschüssen	0,00	0,00	0,00
2	3434	Kapitaltransferzahl. an Haush. und Org. o. Erwerbscharakter	3.244,50	1.000,00	2.244,50
1	343	Auszahlungen aus Kapitaltransfers	3.244,50	1.000,00	2.244,50
SU	34	Summe Auszahlungen investive Gebarung	3.244,50	14.500,00	-11.255,50
SA2	SA2	Saldo (2) Geldfluss aus der investiven Gebarung (33-34)	6.266,05	-3.000,00	9.266,05
SA3	SA3	Saldo (3) Nettofinanzierungssaldo (SA1+SA2)	-164.640,82	-163.000,00	-1.640,82
1	351	Einzahlungen aus der Aufnahme von Finanzschulden	0,00	0,00	0,00
1	353	Einz. infolge Kapitaltausch b. derivat. Fin.instr. m.Grundg.	0,00	0,00	0,00
1	355	Einzahlungen aus dem Abgang von Finanzinstrumenten	0,00	0,00	0,00
SU	35	Summe Einzahlungen aus der Finanzierungstätigkeit	0,00	0,00	0,00

Rechnungsabschluss 2023**Finanzierungsrechnung Bereichsbudget 3 / Kunst, Kultur und Kultus - interne Vergütungen enthalten**

Ebene	Code	Mittelverwendungs- und -aufbringungsgruppe (1. & 2.Ebene)	RA 2023	VA 2023	Differenz
1	361	Auszahlungen aus der Tilgung von Finanzschulden	0,00	0,00	0,00
1	363	Ausz. infolge Kapitaltausch b. derivat. Fin.instr. m.Grundg.	0,00	0,00	0,00
1	365	Auszahlungen für den Erwerb von Finanzinstrumenten	0,00	0,00	0,00
SU	36	Summe Auszahlungen aus der Finanzierungstätigkeit	0,00	0,00	0,00
SA4	SA4	Saldo (4) Geldfluss aus der Finanzierungstätigkeit (35-36)	0,00	0,00	0,00
SA5	SA5	Saldo (5) Geldfluss aus VA-wirksamer Gebarung (SA3+SA4)	-164.640,82	-163.000,00	-1.640,82
1	370	Einzahlungen aus operativer Gebarung für investive Vorhaben	0,00	0,00	0,00
1	380	Auszahlungen aus operativer Gebarung für investive Vorhaben	0,00	0,00	0,00
SA51	SA51	Saldo Geldfluss aus operativer Gebarung für invest. Vorhaben	0,00	0,00	0,00

Rechnungsabschluss 2023

Ergebnisrechnung Bereichsbudget 4 / Soziale Wohlfahrt und Wohnbauförderung - interne Vergütungen enthalten

Ebene	Code	Mittelverwendungs- und -aufbringungsgruppe (1. & 2.Ebene)	RA 2023	VA 2023	Differenz
2	2114	Erträge aus Leistungen	3.954.841,91	3.965.300,00	-10.458,09
2	2116	Erträge aus Veräußerung und sonstige Erträge	1.100.658,62	81.900,00	1.018.758,62
2	2117	Nicht finanzierungswirksame operative Erträge	52.492,44	9.000,00	43.492,44
1	211	Erträge aus der operativen Verwaltungstätigkeit	5.107.992,97	4.056.200,00	1.051.792,97
2	2121	Transferertrag von Trägern des öffentlichen Rechts	247.707,88	241.100,00	6.607,88
2	2127	Nicht finanzierungswirksamer Transferertrag	27.758,83	30.800,00	-3.041,17
1	212	Erträge aus Transfers	275.466,71	271.900,00	3.566,71
2	2131	Erträge aus Zinsen	2.248,94	100,00	2.148,94
1	213	Finanzerträge	2.248,94	100,00	2.148,94
SU	21	Summe Erträge	5.385.708,62	4.328.200,00	1.057.508,62
2	2211	Personalaufwand (Bezüge, Nebengeb., Mehrleistungen)	2.460.079,29	2.476.600,00	-16.520,71
2	2212	Gesetzlicher und freiwilliger Sozialaufwand	774.152,36	763.600,00	10.552,36
2	2214	Nicht finanzierungswirksamer Personalaufwand	38.684,19	24.000,00	14.684,19
1	221	Personalaufwand	3.272.915,84	3.264.200,00	8.715,84
2	2221	Gebrauchs- und Verbrauchsgüter, Handelswaren	289.649,85	294.100,00	-4.450,15
2	2222	Verwaltungs- und Betriebsaufwand	88.633,59	92.200,00	-3.566,41
2	2224	Instandhaltung	77.029,75	80.500,00	-3.470,25
2	2225	Sonstiger Sachaufwand	178.760,25	185.700,00	-6.939,75
2	2226	Nicht finanzierungswirksamer Sachaufwand	260.625,52	259.500,00	1.125,52
1	222	Sachaufwand	894.698,96	912.000,00	-17.301,04
2	2231	Transferaufwand an Träger des öffentlichen Rechts	882.235,28	884.800,00	-2.564,72
2	2234	Transferaufwand an Haushalte und Org. ohne Erwerbscharakter	11.976,20	11.300,00	676,20
1	223	Transferaufwand	894.211,48	896.100,00	-1.888,52
2	2241	Aufwendungen für Zinsen	177.089,54	177.100,00	-10,46
2	2244	Sonstiger Finanzaufwand	37,60	100,00	-62,40

Rechnungsabschluss 2023**Ergebnisrechnung Bereichsbudget 4 / Soziale Wohlfahrt und Wohnbauförderung - interne Vergütungen enthalten**

Ebene	Code	Mittelverwendungs- und -aufbringungsgruppe (1. & 2.Ebene)	RA 2023	VA 2023	Differenz
1	224	Finanzaufwand	177.127,14	177.200,00	-72,86
SU	22	Summe Aufwendungen	5.238.953,42	5.249.500,00	-10.546,58
SA0	SA0	Saldo (0) Nettoergebnis (21-22)	146.755,20	-921.300,00	1.068.055,20
2	2301	Entnahmen von Haushaltsrücklagen	50.200,00	50.200,00	0,00
1	230	Entnahmen von Haushaltsrücklagen	50.200,00	50.200,00	0,00
2	2401	Zuweisungen an Haushaltsrücklagen	1.681,81	100,00	1.581,81
1	240	Zuweisungen an Haushaltsrücklagen	1.681,81	100,00	1.581,81
SA01	SA01	Saldo (01) Haushaltsrücklagen (230-240)	48.518,19	50.100,00	-1.581,81
SA00	SA00	Saldo (00) Nettoergebnis nach Haushaltsrücklagen (SA0+SA01)	195.273,39	-871.200,00	1.066.473,39

Rechnungsabschluss 2023

Finanzierungsrechnung Bereichsbudget 4 / Soziale Wohlfahrt und Wohnbauförderung - interne Vergütungen enthalten

Ebene	Code	Mittelverwendungs- und -aufbringungsgruppe (1. & 2.Ebene)	RA 2023	VA 2023	Differenz
2	3114	Einzahlungen aus Leistungen	3.661.831,51	3.965.300,00	-303.468,49
2	3116	Einzahlungen aus Veräußerung von GWG und sonst. Einzahlungen	85.438,51	81.900,00	3.538,51
1	311	Einzahlungen aus operativer Verwaltungstätigkeit	3.747.270,02	4.047.200,00	-299.929,98
2	3121	Transferzahlungen von Trägern des öffentlichen Rechts	247.707,88	241.100,00	6.607,88
1	312	Einzahlungen aus Transfers	247.707,88	241.100,00	6.607,88
2	3131	Einzahlungen aus Zinserträgen	2.248,94	100,00	2.148,94
1	313	Einzahlungen aus Finanzerträgen	2.248,94	100,00	2.148,94
SU	31	Summe Einzahlungen operative Gebarung	3.997.226,84	4.288.400,00	-291.173,16
2	3211	Ausz. für Personalaufw. Bezüge, Nebengeb., Mehrleist.vergüt.	2.460.079,29	2.476.600,00	-16.520,71
2	3212	Auszahlungen für gesetzliche und freiw. Sozialaufwendungen	774.152,36	763.600,00	10.552,36
1	321	Auszahlungen aus Personalaufwand	3.234.231,65	3.240.200,00	-5.968,35
2	3221	Auszahlungen für Gebrauchs- u. Verbrauchsgüter, Handelswaren	294.425,76	294.100,00	325,76
2	3222	Auszahlungen für Verwaltungs- und Betriebsaufwand	88.556,18	92.200,00	-3.643,82
2	3224	Auszahlungen für Instandhaltung	81.910,81	80.500,00	1.410,81
2	3225	Sonstige Auszahlungen aus Sachaufwand	178.365,52	185.700,00	-7.334,48
1	322	Auszahlungen aus Sachaufwand	643.258,27	652.500,00	-9.241,73
2	3231	Transferzahlungen an Träger des öffentlichen Rechts	882.235,28	884.800,00	-2.564,72
2	3234	Transferzahl. an Haushalte und Org. ohne Erwerbscharakter	10.726,20	9.300,00	1.426,20
1	323	Auszahlungen aus Transfers	892.961,48	894.100,00	-1.138,52
2	3241	Auszahlungen für Zinsen	177.089,54	177.100,00	-10,46
2	3244	Sonstige Auszahlungen aus Finanzaufwendungen	37,60	100,00	-62,40
1	324	Auszahlungen aus Finanzaufwand	177.127,14	177.200,00	-72,86
SU	32	Summe Auszahlungen operative Gebarung	4.947.578,54	4.964.000,00	-16.421,46
SA1	SA1	Saldo (1) Geldfluss aus der operativen Gebarung (31-32)	-950.351,70	-675.600,00	-274.751,70

Rechnungsabschluss 2023

Finanzierungsrechnung Bereichsbudget 4 / Soziale Wohlfahrt und Wohnbauförderung - interne Vergütungen enthalten

Ebene	Code	Mittelverwendungs- und -aufbringungsgruppe (1. & 2.Ebene)	RA 2023	VA 2023	Differenz
1	331	Einzahlungen aus der Investitionstätigkeit	0,00	0,00	0,00
2	3323	Einzahlungen aus Darlehen an Unternehmen und Haushalte	1.500,00	1.500,00	0,00
1	332	Einz. a.d. Rückzahlung von Darlehen u. gewähr. Vorschüssen	1.500,00	1.500,00	0,00
1	333	Einzahlungen aus Kapitaltransfers	0,00	0,00	0,00
SU	33	Summe Einzahlungen investive Gebarung	1.500,00	1.500,00	0,00
2	3411	Auszahlungen für den Erwerb von immateriellem Vermögen	2.107,32	0,00	2.107,32
2	3412	Ausz. für den Erwerb von Grundstücken & Grundstückseinricht.	8.690,99	5.000,00	3.690,99
2	3413	Auszahlungen für den Erwerb von Gebäuden und Bauten	0,00	2.000,00	-2.000,00
2	3415	Ausz. f.d. Erwerb von Amts-, Betriebs- u. Geschäftsausstatt.	8.855,93	8.000,00	855,93
1	341	Auszahlungen aus der Investitionstätigkeit	19.654,24	15.000,00	4.654,24
1	342	Ausz. a.d. Gewährung von Darlehen sowie gewähr. Vorschüssen	0,00	0,00	0,00
2	3434	Kapitaltransferzahl. an Haush. und Org. o. Erwerbscharakter	1.500,00	2.000,00	-500,00
1	343	Auszahlungen aus Kapitaltransfers	1.500,00	2.000,00	-500,00
SU	34	Summe Auszahlungen investive Gebarung	21.154,24	17.000,00	4.154,24
SA2	SA2	Saldo (2) Geldfluss aus der investiven Gebarung (33-34)	-19.654,24	-15.500,00	-4.154,24
SA3	SA3	Saldo (3) Nettofinanzierungssaldo (SA1+SA2)	-970.005,94	-691.100,00	-278.905,94
1	351	Einzahlungen aus der Aufnahme von Finanzschulden	0,00	0,00	0,00
1	353	Einz. infolge Kapitaltausch b. derivat. Fin.instr. m.Grundg.	0,00	0,00	0,00
1	355	Einzahlungen aus dem Abgang von Finanzinstrumenten	0,00	0,00	0,00
SU	35	Summe Einzahlungen aus der Finanzierungstätigkeit	0,00	0,00	0,00
2	3611	Ausz. aus empf. Darl. von öffentl. Körpersch. u. Rechtsträg.	118.542,49	118.700,00	-157,51
2	3614	Auszahlungen aus Finanzschulden	99.188,26	99.100,00	88,26

Rechnungsabschluss 2023**Finanzierungsrechnung Bereichsbudget 4 / Soziale Wohlfahrt und Wohnbauförderung - interne Vergütungen enthalten**

Ebene	Code	Mittelverwendungs- und -aufbringungsgruppe (1. & 2.Ebene)	RA 2023	VA 2023	Differenz
1	361	Auszahlungen aus der Tilgung von Finanzschulden	217.730,75	217.800,00	-69,25
1	363	Ausz. infolge Kapitaltausch b. derivat. Fin.instr. m.Grundg.	0,00	0,00	0,00
1	365	Auszahlungen für den Erwerb von Finanzinstrumenten	0,00	0,00	0,00
SU	36	Summe Auszahlungen aus der Finanzierungstätigkeit	217.730,75	217.800,00	-69,25
SA4	SA4	Saldo (4) Geldfluss aus der Finanzierungstätigkeit (35-36)	-217.730,75	-217.800,00	69,25
SA5	SA5	Saldo (5) Geldfluss aus VA-wirksamer Gebarung (SA3+SA4)	-1.187.736,69	-908.900,00	-278.836,69
1	370	Einzahlungen aus operativer Gebarung für investive Vorhaben	0,00	0,00	0,00
1	380	Auszahlungen aus operativer Gebarung für investive Vorhaben	0,00	0,00	0,00
SA51	SA51	Saldo Geldfluss aus operativer Gebarung für invest. Vorhaben	0,00	0,00	0,00

Rechnungsabschluss 2023
Ergebnisrechnung Bereichsbudget 5 / Gesundheit - interne Vergütungen enthalten

Ebene	Code	Mittelverwendungs- und -aufbringungsgruppe (1. & 2.Ebene)	RA 2023	VA 2023	Differenz
2	2114	Erträge aus Leistungen	18.397,08	15.100,00	3.297,08
2	2116	Erträge aus Veräußerung und sonstige Erträge	0,00	500,00	-500,00
1	211	Erträge aus der operativen Verwaltungstätigkeit	18.397,08	15.600,00	2.797,08
2	2121	Transferertrag von Trägern des öffentlichen Rechts	0,00	100,00	-100,00
1	212	Erträge aus Transfers	0,00	100,00	-100,00
1	213	Finanzerträge	0,00	0,00	0,00
SU	21	Summe Erträge	18.397,08	15.700,00	2.697,08
1	221	Personalaufwand	0,00	0,00	0,00
2	2225	Sonstiger Sachaufwand	47.623,83	31.000,00	16.623,83
1	222	Sachaufwand	47.623,83	31.000,00	16.623,83
2	2231	Transferaufwand an Träger des öffentlichen Rechts	49.404,00	26.700,00	22.704,00
2	2234	Transferaufwand an Haushalte und Org. ohne Erwerbscharakter	15.350,00	14.000,00	1.350,00
1	223	Transferaufwand	64.754,00	40.700,00	24.054,00
1	224	Finanzaufwand	0,00	0,00	0,00
SU	22	Summe Aufwendungen	112.377,83	71.700,00	40.677,83
SA0	SA0	Saldo (0) Nettoergebnis (21-22)	-93.980,75	-56.000,00	-37.980,75
1	230	Entnahmen von Haushaltsrücklagen	0,00	0,00	0,00
1	240	Zuweisungen an Haushaltsrücklagen	0,00	0,00	0,00
SA01	SA01	Saldo (01) Haushaltsrücklagen (230-240)	0,00	0,00	0,00
SA00	SA00	Saldo (00) Nettoergebnis nach Haushaltsrücklagen (SA0+SA01)	-93.980,75	-56.000,00	-37.980,75

Rechnungsabschluss 2023
Finanzierungsrechnung Bereichsbudget 5 / Gesundheit - interne Vergütungen enthalten

Ebene	Code	Mittelverwendungs- und -aufbringungsgruppe (1. & 2.Ebene)	RA 2023	VA 2023	Differenz
2	3114	Einzahlungen aus Leistungen	16.827,55	15.100,00	1.727,55
2	3116	Einzahlungen aus Veräußerung von GWG und sonst. Einzahlungen	0,00	500,00	-500,00
1	311	Einzahlungen aus operativer Verwaltungstätigkeit	16.827,55	15.600,00	1.227,55
2	3121	Transferzahlungen von Trägern des öffentlichen Rechts	57.948,94	54.100,00	3.848,94
1	312	Einzahlungen aus Transfers	57.948,94	54.100,00	3.848,94
1	313	Einzahlungen aus Finanzerträgen	0,00	0,00	0,00
SU	31	Summe Einzahlungen operative Gebarung	74.776,49	69.700,00	5.076,49
1	321	Auszahlungen aus Personalaufwand	0,00	0,00	0,00
2	3225	Sonstige Auszahlungen aus Sachaufwand	49.373,57	31.000,00	18.373,57
1	322	Auszahlungen aus Sachaufwand	49.373,57	31.000,00	18.373,57
2	3231	Transferzahlungen an Träger des öffentlichen Rechts	49.404,00	26.700,00	22.704,00
2	3234	Transferzahl. an Haushalte und Org. ohne Erwerbscharakter	1.900,00	2.000,00	-100,00
1	323	Auszahlungen aus Transfers	51.304,00	28.700,00	22.604,00
1	324	Auszahlungen aus Finanzaufwand	0,00	0,00	0,00
SU	32	Summe Auszahlungen operative Gebarung	100.677,57	59.700,00	40.977,57
SA1	SA1	Saldo (1) Geldfluss aus der operativen Gebarung (31-32)	-25.901,08	10.000,00	-35.901,08
1	331	Einzahlungen aus der Investitionstätigkeit	0,00	0,00	0,00
1	332	Einz. a.d. Rückzahlung von Darlehen u. gewähr. Vorschüssen	0,00	0,00	0,00
1	333	Einzahlungen aus Kapitaltransfers	0,00	0,00	0,00
SU	33	Summe Einzahlungen investive Gebarung	0,00	0,00	0,00
1	341	Auszahlungen aus der Investitionstätigkeit	0,00	0,00	0,00
1	342	Ausz. a.d. Gewährung von Darlehen sowie gewähr. Vorschüssen	0,00	0,00	0,00

Rechnungsabschluss 2023
Finanzierungsrechnung Bereichsbudget 5 / Gesundheit - interne Vergütungen enthalten

Ebene	Code	Mittelverwendungs- und -aufbringungsgruppe (1. & 2.Ebene)	RA 2023	VA 2023	Differenz
2	3434	Kapitaltransferzahl. an Haush. und Org. o. Erwerbscharakter	12.950,00	12.000,00	950,00
1	343	Auszahlungen aus Kapitaltransfers	12.950,00	12.000,00	950,00
SU	34	Summe Auszahlungen investive Gebarung	12.950,00	12.000,00	950,00
SA2	SA2	Saldo (2) Geldfluss aus der investiven Gebarung (33-34)	-12.950,00	-12.000,00	-950,00
SA3	SA3	Saldo (3) Nettofinanzierungssaldo (SA1+SA2)	-38.851,08	-2.000,00	-36.851,08
1	351	Einzahlungen aus der Aufnahme von Finanzschulden	0,00	0,00	0,00
1	353	Einz. infolge Kapitaltausch b. derivat. Fin.instr. m.Grundg.	0,00	0,00	0,00
1	355	Einzahlungen aus dem Abgang von Finanzinstrumenten	0,00	0,00	0,00
SU	35	Summe Einzahlungen aus der Finanzierungstätigkeit	0,00	0,00	0,00
1	361	Auszahlungen aus der Tilgung von Finanzschulden	0,00	0,00	0,00
1	363	Ausz. infolge Kapitaltausch b. derivat. Fin.instr. m.Grundg.	0,00	0,00	0,00
1	365	Auszahlungen für den Erwerb von Finanzinstrumenten	0,00	0,00	0,00
SU	36	Summe Auszahlungen aus der Finanzierungstätigkeit	0,00	0,00	0,00
SA4	SA4	Saldo (4) Geldfluss aus der Finanzierungstätigkeit (35-36)	0,00	0,00	0,00
SA5	SA5	Saldo (5) Geldfluss aus VA-wirksamer Gebarung (SA3+SA4)	-38.851,08	-2.000,00	-36.851,08
1	370	Einzahlungen aus operativer Gebarung für investive Vorhaben	0,00	0,00	0,00
1	380	Auszahlungen aus operativer Gebarung für investive Vorhaben	0,00	0,00	0,00
SA51	SA51	Saldo Geldfluss aus operativer Gebarung für invest. Vorhaben	0,00	0,00	0,00

Rechnungsabschluss 2023**Ergebnisrechnung Bereichsbudget 6 / Straßen-und Wasserbau, Verkehr - interne Vergütungen enthalten**

Ebene	Code	Mittelverwendungs- und -aufbringungsgruppe (1. & 2.Ebene)	RA 2023	VA 2023	Differenz
2	2114	Erträge aus Leistungen	496.034,05	443.800,00	52.234,05
2	2116	Erträge aus Veräußerung und sonstige Erträge	181.336,81	159.700,00	21.636,81
2	2117	Nicht finanzierungswirksame operative Erträge	8.263,05	800,00	7.463,05
1	211	Erträge aus der operativen Verwaltungstätigkeit	685.633,91	604.300,00	81.333,91
2	2121	Transferertrag von Trägern des öffentlichen Rechts	252.000,00	445.800,00	-193.800,00
2	2123	Transferertrag von Unternehmen (mit Finanzunternehmen)	0,00	2.800,00	-2.800,00
2	2124	Transferertrag von Haushalten & Org. ohne Erwerbscharakter	2.292,00	1.200,00	1.092,00
2	2127	Nicht finanzierungswirksamer Transferertrag	161.666,33	160.300,00	1.366,33
1	212	Erträge aus Transfers	415.958,33	610.100,00	-194.141,67
2	2131	Erträge aus Zinsen	3.667,54	200,00	3.467,54
1	213	Finanzerträge	3.667,54	200,00	3.467,54
SU	21	Summe Erträge	1.105.259,78	1.214.600,00	-109.340,22
2	2211	Personalaufwand (Bezüge, Nebengeb., Mehrleistungen)	255.461,28	255.200,00	261,28
2	2212	Gesetzlicher und freiwilliger Sozialaufwand	90.856,51	91.000,00	-143,49
2	2214	Nicht finanzierungswirksamer Personalaufwand	3.502,48	2.400,00	1.102,48
1	221	Personalaufwand	349.820,27	348.600,00	1.220,27
2	2221	Gebrauchs- und Verbrauchsgüter, Handelswaren	76.541,95	89.200,00	-12.658,05
2	2222	Verwaltungs- und Betriebsaufwand	22.871,65	21.400,00	1.471,65
2	2223	Leasing- und Mietaufwand	4.109,48	5.700,00	-1.590,52
2	2224	Instandhaltung	60.692,74	48.800,00	11.892,74
2	2225	Sonstiger Sachaufwand	199.833,40	271.200,00	-71.366,60
2	2226	Nicht finanzierungswirksamer Sachaufwand	956.866,98	912.200,00	44.666,98
1	222	Sachaufwand	1.320.916,20	1.348.500,00	-27.583,80
2	2231	Transferaufwand an Träger des öffentlichen Rechts	0,00	2.000,00	-2.000,00
1	223	Transferaufwand	0,00	2.000,00	-2.000,00

Rechnungsabschluss 2023**Ergebnisrechnung Bereichsbudget 6 / Straßen-und Wasserbau, Verkehr - interne Vergütungen enthalten**

Ebene	Code	Mittelverwendungs- und -aufbringungsgruppe (1. & 2.Ebene)	RA 2023	VA 2023	Differenz
2	2241	Aufwendungen für Zinsen	38.339,85	38.400,00	-60,15
2	2244	Sonstiger Finanzaufwand	205,00	300,00	-95,00
1	224	Finanzaufwand	38.544,85	38.700,00	-155,15
SU	22	Summe Aufwendungen	1.709.281,32	1.737.800,00	-28.518,68
SA0	SA0	Saldo (0) Nettoergebnis (21-22)	-604.021,54	-523.200,00	-80.821,54
2	2301	Entnahmen von Haushaltsrücklagen	637.774,18	623.600,00	14.174,18
1	230	Entnahmen von Haushaltsrücklagen	637.774,18	623.600,00	14.174,18
2	2401	Zuweisungen an Haushaltsrücklagen	255.576,23	446.300,00	-190.723,77
1	240	Zuweisungen an Haushaltsrücklagen	255.576,23	446.300,00	-190.723,77
SA01	SA01	Saldo (01) Haushaltsrücklagen (230-240)	382.197,95	177.300,00	204.897,95
SA00	SA00	Saldo (00) Nettoergebnis nach Haushaltsrücklagen (SA0+SA01)	-221.823,59	-345.900,00	124.076,41

Rechnungsabschluss 2023

Finanzierungsrechnung Bereichsbudget 6 / Straßen-und Wasserbau, Verkehr - interne Vergütungen enthalten

Ebene	Code	Mittelverwendungs- und -aufbringungsgruppe (1. & 2.Ebene)	RA 2023	VA 2023	Differenz
2	3114	Einzahlungen aus Leistungen	496.034,05	443.800,00	52.234,05
2	3116	Einzahlungen aus Veräußerung von GWG und sonst. Einzahlungen	201.820,32	159.700,00	42.120,32
1	311	Einzahlungen aus operativer Verwaltungstätigkeit	697.854,37	603.500,00	94.354,37
2	3121	Transferzahlungen von Trägern des öffentlichen Rechts	252.000,00	445.800,00	-193.800,00
2	3123	Transferzahlungen von Unternehmen (inkl. Finanzunternehmen)	0,00	2.800,00	-2.800,00
2	3124	Transferzahl. von Haushalten und Org. ohne Erwerbscharakter	5.292,00	4.200,00	1.092,00
1	312	Einzahlungen aus Transfers	257.292,00	452.800,00	-195.508,00
2	3131	Einzahlungen aus Zinserträgen	3.667,54	200,00	3.467,54
1	313	Einzahlungen aus Finanzerträgen	3.667,54	200,00	3.467,54
SU	31	Summe Einzahlungen operative Gebarung	958.813,91	1.056.500,00	-97.686,09
2	3211	Ausz. für Personalaufw. Bezüge, Nebengeb., Mehrleist.vergüt.	255.461,28	255.200,00	261,28
2	3212	Auszahlungen für gesetzliche und freiw. Sozialaufwendungen	90.856,51	91.000,00	-143,49
1	321	Auszahlungen aus Personalaufwand	346.317,79	346.200,00	117,79
2	3221	Auszahlungen für Gebrauchs- u. Verbrauchsgüter, Handelswaren	73.616,68	89.200,00	-15.583,32
2	3222	Auszahlungen für Verwaltungs- und Betriebsaufwand	22.902,00	21.400,00	1.502,00
2	3223	Auszahlungen für Leasing- und Mietaufwand	4.109,48	5.700,00	-1.590,52
2	3224	Auszahlungen für Instandhaltung	52.249,25	48.800,00	3.449,25
2	3225	Sonstige Auszahlungen aus Sachaufwand	200.098,76	271.200,00	-71.101,24
1	322	Auszahlungen aus Sachaufwand	352.976,17	436.300,00	-83.323,83
2	3231	Transferzahlungen an Träger des öffentlichen Rechts	0,00	2.000,00	-2.000,00
1	323	Auszahlungen aus Transfers	0,00	2.000,00	-2.000,00
2	3241	Auszahlungen für Zinsen	38.339,85	38.400,00	-60,15
2	3244	Sonstige Auszahlungen aus Finanzaufwendungen	205,00	300,00	-95,00
1	324	Auszahlungen aus Finanzaufwand	38.544,85	38.700,00	-155,15
SU	32	Summe Auszahlungen operative Gebarung	737.838,81	823.200,00	-85.361,19

Rechnungsabschluss 2023

Finanzierungsrechnung Bereichsbudget 6 / Straßen-und Wasserbau, Verkehr - interne Vergütungen enthalten

Ebene	Code	Mittelverwendungs- und -aufbringungsgruppe (1. & 2.Ebene)	RA 2023	VA 2023	Differenz
SA1	SA1	Saldo (1) Geldfluss aus der operativen Gebarung (31-32)	220.975,10	233.300,00	-12.324,90
1	331	Einzahlungen aus der Investitionstätigkeit	0,00	0,00	0,00
1	332	Einz. a.d. Rückzahlung von Darlehen u. gewähr. Vorschüssen	0,00	0,00	0,00
2	3331	Kapitaltransferzahlungen von Trägern des öffentlichen Rechts	326.694,00	323.600,00	3.094,00
2	3333	Kapitaltransferzahlungen von Unternehmen	9.044,12	9.000,00	44,12
2	3334	Kapitaltransferzahl. von Haush. und Org. o. Erwerbscharakter	0,00	45.500,00	-45.500,00
1	333	Einzahlungen aus Kapitaltransfers	335.738,12	378.100,00	-42.361,88
SU	33	Summe Einzahlungen investive Gebarung	335.738,12	378.100,00	-42.361,88
2	3412	Ausz. für den Erwerb von Grundstücken & Grundstückseinricht.	656.524,55	645.500,00	11.024,55
2	3413	Auszahlungen für den Erwerb von Gebäuden und Bauten	41.231,95	40.900,00	331,95
2	3414	Ausz. f.d. Erwerb von techn. Anlagen, Fahrzeuge u. Maschinen	69.810,33	71.400,00	-1.589,67
2	3415	Ausz. f.d. Erwerb von Amts-, Betriebs- u. Geschäftsausstatt.	7.698,89	7.900,00	-201,11
1	341	Auszahlungen aus der Investitionstätigkeit	775.265,72	765.700,00	9.565,72
1	342	Ausz. a.d. Gewährung von Darlehen sowie gewähr. Vorschüssen	0,00	0,00	0,00
1	343	Auszahlungen aus Kapitaltransfers	0,00	0,00	0,00
SU	34	Summe Auszahlungen investive Gebarung	775.265,72	765.700,00	9.565,72
SA2	SA2	Saldo (2) Geldfluss aus der investiven Gebarung (33-34)	-439.527,60	-387.600,00	-51.927,60
SA3	SA3	Saldo (3) Nettofinanzierungssaldo (SA1+SA2)	-218.552,50	-154.300,00	-64.252,50
1	351	Einzahlungen aus der Aufnahme von Finanzschulden	0,00	0,00	0,00
1	353	Einz. infolge Kapitaltausch b. derivat. Fin.instr. m.Grundg.	0,00	0,00	0,00
1	355	Einzahlungen aus dem Abgang von Finanzinstrumenten	0,00	0,00	0,00

Rechnungsabschluss 2023**Finanzierungsrechnung Bereichsbudget 6 / Straßen-und Wasserbau, Verkehr - interne Vergütungen enthalten**

Ebene	Code	Mittelverwendungs- und -aufbringungsgruppe (1. & 2.Ebene)	RA 2023	VA 2023	Differenz
SU	35	Summe Einzahlungen aus der Finanzierungstätigkeit	0,00	0,00	0,00
2	3614	Auszahlungen aus Finanzschulden	176.603,92	176.600,00	3,92
1	361	Auszahlungen aus der Tilgung von Finanzschulden	176.603,92	176.600,00	3,92
1	363	Ausz. infolge Kapitaltausch b. derivat. Fin.instr. m.Grundg.	0,00	0,00	0,00
1	365	Auszahlungen für den Erwerb von Finanzinstrumenten	0,00	0,00	0,00
SU	36	Summe Auszahlungen aus der Finanzierungstätigkeit	176.603,92	176.600,00	3,92
SA4	SA4	Saldo (4) Geldfluss aus der Finanzierungstätigkeit (35-36)	-176.603,92	-176.600,00	-3,92
SA5	SA5	Saldo (5) Geldfluss aus VA-wirksamer Gebarung (SA3+SA4)	-395.156,42	-330.900,00	-64.256,42
1	370	Einzahlungen aus operativer Gebarung für investive Vorhaben	0,00	0,00	0,00
1	380	Auszahlungen aus operativer Gebarung für investive Vorhaben	0,00	0,00	0,00
SA51	SA51	Saldo Geldfluss aus operativer Gebarung für invest. Vorhaben	0,00	0,00	0,00

Rechnungsabschluss 2023

Ergebnisrechnung Bereichsbudget 7 / Wirtschaftsförderung - interne Vergütungen enthalten

Ebene	Code	Mittelverwendungs- und -aufbringungsgruppe (1. & 2.Ebene)	RA 2023	VA 2023	Differenz
2	2114	Erträge aus Leistungen	419,50	6.700,00	-6.280,50
2	2116	Erträge aus Veräußerung und sonstige Erträge	2.260,89	4.400,00	-2.139,11
1	211	Erträge aus der operativen Verwaltungstätigkeit	2.680,39	11.100,00	-8.419,61
2	2121	Transferertrag von Trägern des öffentlichen Rechts	211.700,00	211.700,00	0,00
2	2127	Nicht finanzierungswirksamer Transferertrag	13.341,51	13.700,00	-358,49
1	212	Erträge aus Transfers	225.041,51	225.400,00	-358,49
1	213	Finanzerträge	0,00	0,00	0,00
SU	21	Summe Erträge	227.721,90	236.500,00	-8.778,10
2	2211	Personalaufwand (Bezüge, Nebengeb., Mehrleistungen)	7.246,16	2.200,00	5.046,16
2	2212	Gesetzlicher und freiwilliger Sozialaufwand	1.665,38	600,00	1.065,38
1	221	Personalaufwand	8.911,54	2.800,00	6.111,54
2	2221	Gebrauchs- und Verbrauchsgüter, Handelswaren	1.057,68	1.200,00	-142,32
2	2222	Verwaltungs- und Betriebsaufwand	3.998,92	4.300,00	-301,08
2	2223	Leasing- und Mietaufwand	2.355,80	1.100,00	1.255,80
2	2225	Sonstiger Sachaufwand	104.387,11	97.100,00	7.287,11
2	2226	Nicht finanzierungswirksamer Sachaufwand	37.882,10	38.100,00	-217,90
1	222	Sachaufwand	149.681,61	141.800,00	7.881,61
2	2233	Transferaufwand an Unternehmen (mit Finanzunternehmen)	32.625,26	30.900,00	1.725,26
2	2234	Transferaufwand an Haushalte und Org. ohne Erwerbscharakter	3.618,00	2.600,00	1.018,00
1	223	Transferaufwand	36.243,26	33.500,00	2.743,26
2	2241	Aufwendungen für Zinsen	13.316,39	13.300,00	16,39
2	2244	Sonstiger Finanzaufwand	20,00	100,00	-80,00
1	224	Finanzaufwand	13.336,39	13.400,00	-63,61
SU	22	Summe Aufwendungen	208.172,80	191.500,00	16.672,80

Rechnungsabschluss 2023**Ergebnisrechnung Bereichsbudget 7 / Wirtschaftsförderung - interne Vergütungen enthalten**

Ebene	Code	Mittelverwendungs- und -aufbringungsgruppe (1. & 2.Ebene)	RA 2023	VA 2023	Differenz
SA0	SA0	Saldo (0) Nettoergebnis (21-22)	19.549,10	45.000,00	-25.450,90
2	2301	Entnahmen von Haushaltsrücklagen	96.578,29	100.900,00	-4.321,71
1	230	Entnahmen von Haushaltsrücklagen	96.578,29	100.900,00	-4.321,71
2	2401	Zuweisungen an Haushaltsrücklagen	211.700,00	211.700,00	0,00
1	240	Zuweisungen an Haushaltsrücklagen	211.700,00	211.700,00	0,00
SA01	SA01	Saldo (01) Haushaltsrücklagen (230-240)	-115.121,71	-110.800,00	-4.321,71
SA00	SA00	Saldo (00) Nettoergebnis nach Haushaltsrücklagen (SA0+SA01)	-95.572,61	-65.800,00	-29.772,61

Rechnungsabschluss 2023

Finanzierungsrechnung Bereichsbudget 7 / Wirtschaftsförderung - interne Vergütungen enthalten

Ebene	Code	Mittelverwendungs- und -aufbringungsgruppe (1. & 2.Ebene)	RA 2023	VA 2023	Differenz
2	3114	Einzahlungen aus Leistungen	419,50	6.700,00	-6.280,50
2	3116	Einzahlungen aus Veräußerung von GWG und sonst. Einzahlungen	2.260,89	4.400,00	-2.139,11
1	311	Einzahlungen aus operativer Verwaltungstätigkeit	2.680,39	11.100,00	-8.419,61
2	3121	Transferzahlungen von Trägern des öffentlichen Rechts	211.700,00	211.700,00	0,00
1	312	Einzahlungen aus Transfers	211.700,00	211.700,00	0,00
1	313	Einzahlungen aus Finanzerträgen	0,00	0,00	0,00
SU	31	Summe Einzahlungen operative Gebarung	214.380,39	222.800,00	-8.419,61
2	3211	Ausz. für Personalaufw. Bezüge, Nebengeb., Mehrleist.vergüt.	7.246,16	2.200,00	5.046,16
2	3212	Auszahlungen für gesetzliche und freiw. Sozialaufwendungen	1.665,38	600,00	1.065,38
1	321	Auszahlungen aus Personalaufwand	8.911,54	2.800,00	6.111,54
2	3221	Auszahlungen für Gebrauchs- u. Verbrauchsgüter, Handelswaren	1.057,68	1.200,00	-142,32
2	3222	Auszahlungen für Verwaltungs- und Betriebsaufwand	3.998,92	4.300,00	-301,08
2	3223	Auszahlungen für Leasing- und Mietaufwand	2.355,80	1.100,00	1.255,80
2	3225	Sonstige Auszahlungen aus Sachaufwand	99.757,82	97.100,00	2.657,82
1	322	Auszahlungen aus Sachaufwand	107.170,22	103.700,00	3.470,22
2	3233	Transferzahlungen an Unternehmen (inkl. Finanzunternehmen)	32.625,26	28.900,00	3.725,26
2	3234	Transferzahl. an Haushalte und Org. ohne Erwerbscharakter	3.618,00	2.600,00	1.018,00
1	323	Auszahlungen aus Transfers	36.243,26	31.500,00	4.743,26
2	3241	Auszahlungen für Zinsen	13.316,39	13.300,00	16,39
2	3244	Sonstige Auszahlungen aus Finanzaufwendungen	20,00	100,00	-80,00
1	324	Auszahlungen aus Finanzaufwand	13.336,39	13.400,00	-63,61
SU	32	Summe Auszahlungen operative Gebarung	165.661,41	151.400,00	14.261,41
SA1	SA1	Saldo (1) Geldfluss aus der operativen Gebarung (31-32)	48.718,98	71.400,00	-22.681,02
1	331	Einzahlungen aus der Investitionstätigkeit	0,00	0,00	0,00

Rechnungsabschluss 2023
Finanzierungsrechnung Bereichsbudget 7 / Wirtschaftsförderung - interne Vergütungen enthalten

Ebene	Code	Mittelverwendungs- und -aufbringungsgruppe (1. & 2.Ebene)	RA 2023	VA 2023	Differenz
1	332	Einz. a.d. Rückzahlung von Darlehen u. gewähr. Vorschüssen	0,00	0,00	0,00
1	333	Einzahlungen aus Kapitaltransfers	0,00	0,00	0,00
SU	33	Summe Einzahlungen investive Gebarung	0,00	0,00	0,00
1	341	Auszahlungen aus der Investitionstätigkeit	0,00	0,00	0,00
1	342	Ausz. a.d. Gewährung von Darlehen sowie gewähr. Vorschüssen	0,00	0,00	0,00
2	3433	Kapitaltransferzahlungen an Unternehmen (Finanzunternehmen)	0,00	2.000,00	-2.000,00
1	343	Auszahlungen aus Kapitaltransfers	0,00	2.000,00	-2.000,00
SU	34	Summe Auszahlungen investive Gebarung	0,00	2.000,00	-2.000,00
SA2	SA2	Saldo (2) Geldfluss aus der investiven Gebarung (33-34)	0,00	-2.000,00	2.000,00
SA3	SA3	Saldo (3) Nettofinanzierungssaldo (SA1+SA2)	48.718,98	69.400,00	-20.681,02
1	351	Einzahlungen aus der Aufnahme von Finanzschulden	0,00	0,00	0,00
1	353	Einz. infolge Kapitaltausch b. derivat. Fin.instr. m.Grundg.	0,00	0,00	0,00
1	355	Einzahlungen aus dem Abgang von Finanzinstrumenten	0,00	0,00	0,00
SU	35	Summe Einzahlungen aus der Finanzierungstätigkeit	0,00	0,00	0,00
2	3614	Auszahlungen aus Finanzschulden	77.526,89	77.500,00	26,89
1	361	Auszahlungen aus der Tilgung von Finanzschulden	77.526,89	77.500,00	26,89
1	363	Ausz. infolge Kapitaltausch b. derivat. Fin.instr. m.Grundg.	0,00	0,00	0,00
1	365	Auszahlungen für den Erwerb von Finanzinstrumenten	0,00	0,00	0,00
SU	36	Summe Auszahlungen aus der Finanzierungstätigkeit	77.526,89	77.500,00	26,89
SA4	SA4	Saldo (4) Geldfluss aus der Finanzierungstätigkeit (35-36)	-77.526,89	-77.500,00	-26,89

Rechnungsabschluss 2023
Finanzierungsrechnung Bereichsbudget 7 / Wirtschaftsförderung - interne Vergütungen enthalten

Ebene	Code	Mittelverwendungs- und -aufbringungsgruppe (1. & 2.Ebene)	RA 2023	VA 2023	Differenz
SA5	SA5	Saldo (5) Geldfluss aus VA-wirksamer Gebarung (SA3+SA4)	-28.807,91	-8.100,00	-20.707,91
1	370	Einzahlungen aus operativer Gebarung für investive Vorhaben	0,00	0,00	0,00
1	380	Auszahlungen aus operativer Gebarung für investive Vorhaben	0,00	0,00	0,00
SA51	SA51	Saldo Geldfluss aus operativer Gebarung für invest. Vorhaben	0,00	0,00	0,00

Rechnungsabschluss 2023**Ergebnisrechnung Bereichsbudget 8 / Dienstleistungen - interne Vergütungen enthalten**

Ebene	Code	Mittelverwendungs- und -aufbringungsgruppe (1. & 2.Ebene)	RA 2023	VA 2023	Differenz
2	2111	Erträge aus eigenen Abgaben	9.976,86	20.700,00	-10.723,14
2	2113	Erträge aus Gebühren	1.063.371,10	1.078.400,00	-15.028,90
2	2114	Erträge aus Leistungen	550.351,48	578.200,00	-27.848,52
2	2115	Erträge aus Besitz und wirtschaftlicher Tätigkeit	584.438,48	555.300,00	29.138,48
2	2116	Erträge aus Veräußerung und sonstige Erträge	417.467,90	425.000,00	-7.532,10
2	2117	Nicht finanzierungswirksame operative Erträge	37.043,40	6.800,00	30.243,40
1	211	Erträge aus der operativen Verwaltungstätigkeit	2.662.649,22	2.664.400,00	-1.750,78
2	2121	Transferertrag von Trägern des öffentlichen Rechts	88.351,02	87.800,00	551,02
2	2127	Nicht finanzierungswirksamer Transferertrag	196.863,91	202.500,00	-5.636,09
1	212	Erträge aus Transfers	285.214,93	290.300,00	-5.085,07
2	2131	Erträge aus Zinsen	10.399,53	1.000,00	9.399,53
1	213	Finanzerträge	10.399,53	1.000,00	9.399,53
SU	21	Summe Erträge	2.958.263,68	2.955.700,00	2.563,68
2	2211	Personalaufwand (Bezüge, Nebengeb., Mehrleistungen)	298.956,00	302.500,00	-3.544,00
2	2212	Gesetzlicher und freiwilliger Sozialaufwand	108.854,67	110.500,00	-1.645,33
2	2214	Nicht finanzierungswirksamer Personalaufwand	3.054,68	2.400,00	654,68
1	221	Personalaufwand	410.865,35	415.400,00	-4.534,65
2	2221	Gebrauchs- und Verbrauchsgüter, Handelswaren	120.201,59	151.200,00	-30.998,41
2	2222	Verwaltungs- und Betriebsaufwand	212.638,53	273.900,00	-61.261,47
2	2223	Leasing- und Mietaufwand	18.766,26	7.700,00	11.066,26
2	2224	Instandhaltung	138.108,24	180.000,00	-41.891,76
2	2225	Sonstiger Sachaufwand	1.491.053,22	1.313.100,00	177.953,22
2	2226	Nicht finanzierungswirksamer Sachaufwand	796.087,66	736.700,00	59.387,66
1	222	Sachaufwand	2.776.855,50	2.662.600,00	114.255,50
2	2231	Transferaufwand an Träger des öffentlichen Rechts	291.346,21	318.200,00	-26.853,79
2	2233	Transferaufwand an Unternehmen (mit Finanzunternehmen)	27.742,96	0,00	27.742,96

Rechnungsabschluss 2023**Ergebnisrechnung Bereichsbudget 8 / Dienstleistungen - interne Vergütungen enthalten**

Ebene	Code	Mittelverwendungs- und -aufbringungsgruppe (1. & 2.Ebene)	RA 2023	VA 2023	Differenz
1	223	Transferaufwand	319.089,17	318.200,00	889,17
2	2241	Aufwendungen für Zinsen	228.695,99	227.200,00	1.495,99
2	2244	Sonstiger Finanzaufwand	6.730,29	2.000,00	4.730,29
1	224	Finanzaufwand	235.426,28	229.200,00	6.226,28
SU	22	Summe Aufwendungen	3.742.236,30	3.625.400,00	116.836,30
SA0	SA0	Saldo (0) Nettoergebnis (21-22)	-783.972,62	-669.700,00	-114.272,62
2	2301	Entnahmen von Haushaltsrücklagen	274.730,76	253.800,00	20.930,76
1	230	Entnahmen von Haushaltsrücklagen	274.730,76	253.800,00	20.930,76
2	2401	Zuweisungen an Haushaltsrücklagen	218.165,75	82.400,00	135.765,75
1	240	Zuweisungen an Haushaltsrücklagen	218.165,75	82.400,00	135.765,75
SA01	SA01	Saldo (01) Haushaltsrücklagen (230-240)	56.565,01	171.400,00	-114.834,99
SA00	SA00	Saldo (00) Nettoergebnis nach Haushaltsrücklagen (SA0+SA01)	-727.407,61	-498.300,00	-229.107,61

Rechnungsabschluss 2023

Finanzierungsrechnung Bereichsbudget 8 / Dienstleistungen - interne Vergütungen enthalten

Ebene	Code	Mittelverwendungs- und -aufbringungsgruppe (1. & 2.Ebene)	RA 2023	VA 2023	Differenz
2	3111	Einzahlungen aus eigenen Abgaben	19.273,31	20.700,00	-1.426,69
2	3113	Einzahlungen aus Gebühren	1.060.438,94	1.078.400,00	-17.961,06
2	3114	Einzahlungen aus Leistungen	563.940,53	588.200,00	-24.259,47
2	3115	Einzahlungen aus Besitz und wirtschaftlicher Tätigkeit	586.232,65	555.300,00	30.932,65
2	3116	Einzahlungen aus Veräußerung von GWG und sonst. Einzahlungen	158.231,35	219.000,00	-60.768,65
1	311	Einzahlungen aus operativer Verwaltungstätigkeit	2.388.116,78	2.461.600,00	-73.483,22
2	3121	Transferzahlungen von Trägern des öffentlichen Rechts	91.991,02	87.800,00	4.191,02
1	312	Einzahlungen aus Transfers	91.991,02	87.800,00	4.191,02
2	3131	Einzahlungen aus Zinserträgen	10.399,53	1.000,00	9.399,53
1	313	Einzahlungen aus Finanzerträgen	10.399,53	1.000,00	9.399,53
SU	31	Summe Einzahlungen operative Gebarung	2.490.507,33	2.550.400,00	-59.892,67
2	3211	Ausz. für Personalaufw. Bezüge, Nebengeb., Mehrleist.vergüt.	298.956,00	302.500,00	-3.544,00
2	3212	Auszahlungen für gesetzliche und freiw. Sozialaufwendungen	108.854,67	110.500,00	-1.645,33
1	321	Auszahlungen aus Personalaufwand	407.810,67	413.000,00	-5.189,33
2	3221	Auszahlungen für Gebrauchs- u. Verbrauchsgüter, Handelswaren	131.705,40	151.500,00	-19.794,60
2	3222	Auszahlungen für Verwaltungs- und Betriebsaufwand	205.847,54	273.900,00	-68.052,46
2	3223	Auszahlungen für Leasing- und Mietaufwand	18.766,26	7.700,00	11.066,26
2	3224	Auszahlungen für Instandhaltung	136.654,29	180.000,00	-43.345,71
2	3225	Sonstige Auszahlungen aus Sachaufwand	1.483.557,62	1.313.000,00	170.557,62
1	322	Auszahlungen aus Sachaufwand	1.976.531,11	1.926.100,00	50.431,11
2	3231	Transferzahlungen an Träger des öffentlichen Rechts	291.346,21	318.200,00	-26.853,79
1	323	Auszahlungen aus Transfers	291.346,21	318.200,00	-26.853,79
2	3241	Auszahlungen für Zinsen	228.695,99	227.200,00	1.495,99
2	3244	Sonstige Auszahlungen aus Finanzaufwendungen	6.730,29	2.000,00	4.730,29
1	324	Auszahlungen aus Finanzaufwand	235.426,28	229.200,00	6.226,28

Rechnungsabschluss 2023**Finanzierungsrechnung Bereichsbudget 8 / Dienstleistungen - interne Vergütungen enthalten**

Ebene	Code	Mittelverwendungs- und -aufbringungsgruppe (1. & 2.Ebene)	RA 2023	VA 2023	Differenz
SU	32	Summe Auszahlungen operative Gebarung	2.911.114,27	2.886.500,00	24.614,27
SA1	SA1	Saldo (1) Geldfluss aus der operativen Gebarung (31-32)	-420.606,94	-336.100,00	-84.506,94
2	3312	Einz. aus der Veräuß. von Grundstücken & Grundstückseinricht.	71.650,00	35.100,00	36.550,00
2	3313	Einzahlungen aus der Veräußerung von Gebäuden und Bauten	171.218,14	170.900,00	318,14
1	331	Einzahlungen aus der Investitionstätigkeit	242.868,14	206.000,00	36.868,14
1	332	Einz. a.d. Rückzahlung von Darlehen u. gewähr. Vorschüssen	0,00	0,00	0,00
2	3331	Kapitaltransferzahlungen von Trägern des öffentlichen Rechts	90.183,98	186.500,00	-96.316,02
2	3333	Kapitaltransferzahlungen von Unternehmen	65.265,20	33.300,00	31.965,20
2	3334	Kapitaltransferzahl. von Haush. und Org. o. Erwerbscharakter	23.697,98	45.500,00	-21.802,02
1	333	Einzahlungen aus Kapitaltransfers	179.147,16	265.300,00	-86.152,84
SU	33	Summe Einzahlungen investive Gebarung	422.015,30	471.300,00	-49.284,70
2	3412	Ausz. für den Erwerb von Grundstücken & Grundstückseinricht.	330.979,27	426.200,00	-95.220,73
2	3413	Auszahlungen für den Erwerb von Gebäuden und Bauten	153.659,98	173.100,00	-19.440,02
2	3414	Ausz. f.d. Erwerb von techn. Anlagen, Fahrzeuge u. Maschinen	34.650,39	6.700,00	27.950,39
2	3415	Ausz. f.d. Erwerb von Amts-, Betriebs- u. Geschäftsausstatt.	39.902,99	39.500,00	402,99
1	341	Auszahlungen aus der Investitionstätigkeit	559.192,63	645.500,00	-86.307,37
1	342	Ausz. a.d. Gewährung von Darlehen sowie gewähr. Vorschüssen	0,00	0,00	0,00
2	3433	Kapitaltransferzahlungen an Unternehmen (Finanzunternehmen)	27.742,96	0,00	27.742,96
1	343	Auszahlungen aus Kapitaltransfers	27.742,96	0,00	27.742,96
SU	34	Summe Auszahlungen investive Gebarung	586.935,59	645.500,00	-58.564,41
SA2	SA2	Saldo (2) Geldfluss aus der investiven Gebarung (33-34)	-164.920,29	-174.200,00	9.279,71

Rechnungsabschluss 2023**Finanzierungsrechnung Bereichsbudget 8 / Dienstleistungen - interne Vergütungen enthalten**

Ebene	Code	Mittelverwendungs- und -aufbringungsgruppe (1. & 2.Ebene)	RA 2023	VA 2023	Differenz
SA3	SA3	Saldo (3) Nettofinanzierungssaldo (SA1+SA2)	-585.527,23	-510.300,00	-75.227,23
2	3511	Einz. aus empf. Darl. von öffentl. Körpersch. u. Rechtsträg.	41.369,93	40.800,00	569,93
1	351	Einzahlungen aus der Aufnahme von Finanzschulden	41.369,93	40.800,00	569,93
1	353	Einz. infolge Kapitaltausch b. derivat. Fin.instr. m.Grundg.	0,00	0,00	0,00
1	355	Einzahlungen aus dem Abgang von Finanzinstrumenten	0,00	0,00	0,00
SU	35	Summe Einzahlungen aus der Finanzierungstätigkeit	41.369,93	40.800,00	569,93
2	3611	Ausz. aus empf. Darl. von öffentl. Körpersch. u. Rechtsträg.	138.959,13	138.900,00	59,13
2	3613	Ausz. aus empf. Darlehen von Unternehmen u. priv. Haushalten	13.986,61	14.000,00	-13,39
2	3614	Auszahlungen aus Finanzschulden	402.625,64	404.000,00	-1.374,36
1	361	Auszahlungen aus der Tilgung von Finanzschulden	555.571,38	556.900,00	-1.328,62
1	363	Ausz. infolge Kapitaltausch b. derivat. Fin.instr. m.Grundg.	0,00	0,00	0,00
1	365	Auszahlungen für den Erwerb von Finanzinstrumenten	0,00	0,00	0,00
SU	36	Summe Auszahlungen aus der Finanzierungstätigkeit	555.571,38	556.900,00	-1.328,62
SA4	SA4	Saldo (4) Geldfluss aus der Finanzierungstätigkeit (35-36)	-514.201,45	-516.100,00	1.898,55
SA5	SA5	Saldo (5) Geldfluss aus VA-wirksamer Gebarung (SA3+SA4)	-1.099.728,68	-1.026.400,00	-73.328,68
1	370	Einzahlungen aus operativer Gebarung für investive Vorhaben	0,00	0,00	0,00
1	380	Auszahlungen aus operativer Gebarung für investive Vorhaben	0,00	0,00	0,00
SA51	SA51	Saldo Geldfluss aus operativer Gebarung für invest. Vorhaben	0,00	0,00	0,00

Rechnungsabschluss 2023**Ergebnisrechnung Bereichsbudget 9 / Finanzwirtschaft - interne Vergütungen enthalten**

Ebene	Code	Mittelverwendungs- und -aufbringungsgruppe (1. & 2.Ebene)	RA 2023	VA 2023	Differenz
2	2111	Erträge aus eigenen Abgaben	703.070,13	647.700,00	55.370,13
2	2112	Erträge aus Ertragsanteilen	2.864.755,11	2.959.200,00	-94.444,89
2	2116	Erträge aus Veräußerung und sonstige Erträge	257,68	200,00	57,68
1	211	Erträge aus der operativen Verwaltungstätigkeit	3.568.082,92	3.607.100,00	-39.017,08
2	2121	Transferertrag von Trägern des öffentlichen Rechts	356.693,96	282.800,00	73.893,96
2	2124	Transferertrag von Haushalten & Org. ohne Erwerbscharakter	1.598,07	2.100,00	-501,93
1	212	Erträge aus Transfers	358.292,03	284.900,00	73.392,03
2	2131	Erträge aus Zinsen	1.518,83	300,00	1.218,83
1	213	Finanzerträge	1.518,83	300,00	1.218,83
SU	21	Summe Erträge	3.927.893,78	3.892.300,00	35.593,78
1	221	Personalaufwand	0,00	0,00	0,00
2	2225	Sonstiger Sachaufwand	383,07	300,00	83,07
1	222	Sachaufwand	383,07	300,00	83,07
2	2231	Transferaufwand an Träger des öffentlichen Rechts	149.208,14	152.200,00	-2.991,86
1	223	Transferaufwand	149.208,14	152.200,00	-2.991,86
2	2241	Aufwendungen für Zinsen	27.122,52	27.000,00	122,52
2	2244	Sonstiger Finanzaufwand	13.867,63	13.000,00	867,63
1	224	Finanzaufwand	40.990,15	40.000,00	990,15
SU	22	Summe Aufwendungen	190.581,36	192.500,00	-1.918,64
SA0	SA0	Saldo (0) Nettoergebnis (21-22)	3.737.312,42	3.699.800,00	37.512,42
1	230	Entnahmen von Haushaltsrücklagen	0,00	0,00	0,00
2	2401	Zuweisungen an Haushaltsrücklagen	50.177,02	200,00	49.977,02
1	240	Zuweisungen an Haushaltsrücklagen	50.177,02	200,00	49.977,02

Rechnungsabschluss 2023**Ergebnisrechnung Bereichsbudget 9 / Finanzwirtschaft - interne Vergütungen enthalten**

Ebene	Code	Mittelverwendungs- und -aufbringungsgruppe (1. & 2.Ebene)	RA 2023	VA 2023	Differenz
SA01	SA01	Saldo (01) Haushaltsrücklagen (230-240)	-50.177,02	-200,00	-49.977,02
SA00	SA00	Saldo (00) Nettoergebnis nach Haushaltsrücklagen (SA0+SA01)	3.687.135,40	3.699.600,00	-12.464,60

Rechnungsabschluss 2023**Finanzierungsrechnung Bereichsbudget 9 / Finanzwirtschaft - interne Vergütungen enthalten**

Ebene	Code	Mittelverwendungs- und -aufbringungsgruppe (1. & 2.Ebene)	RA 2023	VA 2023	Differenz
2	3111	Einzahlungen aus eigenen Abgaben	700.738,33	654.700,00	46.038,33
2	3112	Einzahlungen aus Ertragsanteilen	2.864.755,11	2.959.200,00	-94.444,89
2	3116	Einzahlungen aus Veräußerung von GWG und sonst. Einzahlungen	244,03	200,00	44,03
1	311	Einzahlungen aus operativer Verwaltungstätigkeit	3.565.737,47	3.614.100,00	-48.362,53
2	3121	Transferzahlungen von Trägern des öffentlichen Rechts	356.693,96	282.800,00	73.893,96
2	3124	Transferzahl. von Haushalten und Org. ohne Erwerbscharakter	1.598,07	2.100,00	-501,93
1	312	Einzahlungen aus Transfers	358.292,03	284.900,00	73.392,03
2	3131	Einzahlungen aus Zinserträgen	1.518,83	300,00	1.218,83
1	313	Einzahlungen aus Finanzerträgen	1.518,83	300,00	1.218,83
SU	31	Summe Einzahlungen operative Gebarung	3.925.548,33	3.899.300,00	26.248,33
1	321	Auszahlungen aus Personalaufwand	0,00	0,00	0,00
2	3225	Sonstige Auszahlungen aus Sachaufwand	379,77	300,00	79,77
1	322	Auszahlungen aus Sachaufwand	379,77	300,00	79,77
2	3231	Transferzahlungen an Träger des öffentlichen Rechts	149.208,14	152.200,00	-2.991,86
1	323	Auszahlungen aus Transfers	149.208,14	152.200,00	-2.991,86
2	3241	Auszahlungen für Zinsen	27.122,52	27.000,00	122,52
2	3244	Sonstige Auszahlungen aus Finanzaufwendungen	13.867,63	13.000,00	867,63
1	324	Auszahlungen aus Finanzaufwand	40.990,15	40.000,00	990,15
SU	32	Summe Auszahlungen operative Gebarung	190.578,06	192.500,00	-1.921,94
SA1	SA1	Saldo (1) Geldfluss aus der operativen Gebarung (31-32)	3.734.970,27	3.706.800,00	28.170,27
1	331	Einzahlungen aus der Investitionstätigkeit	0,00	0,00	0,00
1	332	Einz. a.d. Rückzahlung von Darlehen u. gewähr. Vorschüssen	0,00	0,00	0,00
1	333	Einzahlungen aus Kapitaltransfers	0,00	0,00	0,00

Rechnungsabschluss 2023
Finanzierungsrechnung Bereichsbudget 9 / Finanzwirtschaft - interne Vergütungen enthalten

Ebene	Code	Mittelverwendungs- und -aufbringungsgruppe (1. & 2.Ebene)	RA 2023	VA 2023	Differenz
SU	33	Summe Einzahlungen investive Gebarung	0,00	0,00	0,00
1	341	Auszahlungen aus der Investitionstätigkeit	0,00	0,00	0,00
1	342	Ausz. a.d. Gewährung von Darlehen sowie gewähr. Vorschüssen	0,00	0,00	0,00
1	343	Auszahlungen aus Kapitaltransfers	0,00	0,00	0,00
SU	34	Summe Auszahlungen investive Gebarung	0,00	0,00	0,00
SA2	SA2	Saldo (2) Geldfluss aus der investiven Gebarung (33-34)	0,00	0,00	0,00
SA3	SA3	Saldo (3) Nettofinanzierungssaldo (SA1+SA2)	3.734.970,27	3.706.800,00	28.170,27
1	351	Einzahlungen aus der Aufnahme von Finanzschulden	0,00	0,00	0,00
1	353	Einz. infolge Kapitaltausch b. derivat. Fin.instr. m.Grundg.	0,00	0,00	0,00
1	355	Einzahlungen aus dem Abgang von Finanzinstrumenten	0,00	0,00	0,00
SU	35	Summe Einzahlungen aus der Finanzierungstätigkeit	0,00	0,00	0,00
1	361	Auszahlungen aus der Tilgung von Finanzschulden	0,00	0,00	0,00
1	363	Ausz. infolge Kapitaltausch b. derivat. Fin.instr. m.Grundg.	0,00	0,00	0,00
1	365	Auszahlungen für den Erwerb von Finanzinstrumenten	0,00	0,00	0,00
SU	36	Summe Auszahlungen aus der Finanzierungstätigkeit	0,00	0,00	0,00
SA4	SA4	Saldo (4) Geldfluss aus der Finanzierungstätigkeit (35-36)	0,00	0,00	0,00
SA5	SA5	Saldo (5) Geldfluss aus VA-wirksamer Gebarung (SA3+SA4)	3.734.970,27	3.706.800,00	28.170,27
1	370	Einzahlungen aus operativer Gebarung für investive Vorhaben	0,00	0,00	0,00
1	380	Auszahlungen aus operativer Gebarung für investive Vorhaben	0,00	0,00	0,00

Rechnungsabschluss 2023**Finanzierungsrechnung Bereichsbudget 9 / Finanzwirtschaft - interne Vergütungen enthalten**

Ebene	Code	Mittelverwendungs- und -aufbringungsgruppe (1. & 2.Ebene)	RA 2023	VA 2023	Differenz
SA51	SA51	Saldo Geldfluss aus operativer Gebarung für invest. Vorhaben	0,00	0,00	0,00

Rechnungsabschluss 2023

Detailnachweis RA / 000 Gewählte Gemeindeorgane - interne Vergütungen enthalten

Fonds	Konto	Bezeichnung	ERA 2023	EVA 2023	Differenz	FRA 2023	FVA 2023	Differenz
Fonds 000000		Gewählte Gemeindeorgane						
Operative Gebarung								
000000	816509	Interne Leistungsverrechnung Personal	22.196,69	16.600,00	5.596,69	22.196,69	16.600,00	5.596,69
2	2114/3114	Erträge / Einzahlungen aus Leistungen	22.196,69	16.600,00	5.596,69	22.196,69	16.600,00	5.596,69
1	211/311	Erträge / Einzahl. aus operativer Verwaltungstätigkeit	22.196,69	16.600,00	5.596,69	22.196,69	16.600,00	5.596,69
SU	21/31	Summe Erträge / Einzahlungen operative Gebarung	22.196,69	16.600,00	5.596,69	22.196,69	16.600,00	5.596,69
000000	670000	Versicherungen	8.515,92	7.200,00	1.315,92	8.515,92	7.200,00	1.315,92
2	2222/3222	Verwaltungs- und Betriebsaufwand / Auszahlungen	8.515,92	7.200,00	1.315,92	8.515,92	7.200,00	1.315,92
000000	721000	Bezüge der gewählten Organe	115.065,72	115.100,00	-34,28	115.065,72	115.100,00	-34,28
000000	721600	Bezüge der gewählten Organe	4.550,00	3.700,00	850,00	4.550,00	3.700,00	850,00
000000	724000	Reisegebühren	4.053,42	4.500,00	-446,58	3.955,98	4.500,00	-544,02
000000	728000	Entgelte für sonstige Leistungen	410,80	2.300,00	-1.889,20	410,80	2.300,00	-1.889,20
2	2225/3225	Sonstiger Sachaufwand / Sonstige Auszahl. aus Sachaufwand	124.079,94	125.600,00	-1.520,06	123.982,50	125.600,00	-1.617,50
1	222/322	Sachaufwand / Auszahlungen aus Sachaufwand	132.595,86	132.800,00	-204,14	132.498,42	132.800,00	-301,58
000000	753000	Pensionsversicherung Bürgermeister Dienstgeber	8.591,08	8.600,00	-8,92	8.591,08	8.600,00	-8,92
2	2231/3231	Transferaufwand / -zahlungen an Träger des öffentl. Rechts	8.591,08	8.600,00	-8,92	8.591,08	8.600,00	-8,92
000000	757000	Lfd. Transferz. an priv. Organisationen	15.706,13	15.700,00	6,13	15.706,13	15.700,00	6,13
2	2234/3234	Transferaufwand / -zahlungen an Haush. & Org.o.Erwerbschar.	15.706,13	15.700,00	6,13	15.706,13	15.700,00	6,13
1	223/323	Transferaufwand / Auszahlungen aus Transfers	24.297,21	24.300,00	-2,79	24.297,21	24.300,00	-2,79
SU	22/32	Summe Aufwendungen / Auszahlungen operative Gebarung	156.893,07	157.100,00	-206,93	156.795,63	157.100,00	-304,37
SA	SA0/SA1	SA (0) Nettoerg. (21-22) / SA (1) Geldfluss op. Geb. (31-32)	-134.696,38	-140.500,00	5.803,62	-134.598,94	-140.500,00	5.901,06
SA	SA01	Saldo (01) Haushaltsrücklagen (230-240)	0,00	0,00	0,00			
SA	SA00	Saldo (00) Nettoergebnis nach Haushaltsrücklagen (SA0+SA01)	-134.696,38	-140.500,00	5.803,62			
Investive Gebarung								
SU	33	Summe Einzahlungen investive Gebarung				0,00	0,00	0,00

Rechnungsabschluss 2023

Detailnachweis RA / 000 Gewählte Gemeindeorgane - interne Vergütungen enthalten

Fonds	Konto	Bezeichnung	ERA 2023	EVA 2023	Differenz	FRA 2023	FVA 2023	Differenz
SU	34	Summe Auszahlungen investive Gebarung				0,00	0,00	0,00
SA	SA2	Saldo (2) Geldfluss aus der Investiven Gebarung (33-34)				0,00	0,00	0,00
SA	SA3	Saldo (3) Nettofinanzierungssaldo (SA1+SA2)				-134.598,94	-140.500,00	5.901,06
Finanzierungstätigkeit								
SU	35	Summe Einzahlungen aus der Finanzierungstätigkeit				0,00	0,00	0,00
SU	36	Summe Auszahlungen aus der Finanzierungstätigkeit				0,00	0,00	0,00
SA	SA4	Saldo (4) Geldfluss aus der Finanzierungstätigkeit (35-36)				0,00	0,00	0,00
SA	SA5	Saldo (5) Geldfluss aus VA-wirksamer Gebarung (SA3+SA4)				-134.598,94	-140.500,00	5.901,06
Verrechnung zw. operativer Gebarung und investiven Vorhaben								
SA	SA51	Saldo Geldfluss aus operativer Gebarung für invest. Vorhaben				0,00	0,00	0,00
UA 000 Gewählte Gemeindeorgane								
UA 000	SA0/SA1	SA (0) Nettoerg. (21-22) / SA (1) Geldfluss op. Geb. (31-32)	-134.696,38	-140.500,00	5.803,62	-134.598,94	-140.500,00	5.901,06
UA 000	SA00	Saldo (00) Nettoergebnis nach Haushaltsrücklagen (SA0+SA01)	-134.696,38	-140.500,00	5.803,62			
UA 000	SA2	Saldo (2) Geldfluss aus der Investiven Gebarung (33-34)				0,00	0,00	0,00
UA 000	SA3	Saldo (3) Nettofinanzierungssaldo (SA1+SA2)				-134.598,94	-140.500,00	5.901,06
UA 000	SA4	Saldo (4) Geldfluss aus der Finanzierungstätigkeit (35-36)				0,00	0,00	0,00
UA 000	SA5	Saldo (5) Geldfluss aus VA-wirksamer Gebarung (SA3+SA4)				-134.598,94	-140.500,00	5.901,06
UA 000	SA51	Saldo Geldfluss aus operativer Gebarung für invest. Vorhaben				0,00	0,00	0,00

Rechnungsabschluss 2023
Detailnachweis RA / 000 Gewählte Gemeindeorgane - interne Vergütungen enthalten

Fonds	Konto	Bezeichnung	ERA 2023	EVA 2023	Differenz	FRA 2023	FVA 2023	Differenz
A 00		Gewählte Gemeindeorgane						
A 00	SA0/SA1	SA (0) Nettoerg. (21-22) / SA (1) Geldfluss op. Geb. (31-32)	-134.696,38	-140.500,00	5.803,62	-134.598,94	-140.500,00	5.901,06
A 00	SA00	Saldo (00) Nettoergebnis nach Haushaltsrücklagen (SA0+SA01)	-134.696,38	-140.500,00	5.803,62			
A 00	SA2	Saldo (2) Geldfluss aus der Investiven Gebarung (33-34)				0,00	0,00	0,00
A 00	SA3	Saldo (3) Nettofinanzierungssaldo (SA1+SA2)				-134.598,94	-140.500,00	5.901,06
A 00	SA4	Saldo (4) Geldfluss aus der Finanzierungstätigkeit (35-36)				0,00	0,00	0,00
A 00	SA5	Saldo (5) Geldfluss aus VA-wirksamer Gebarung (SA3+SA4)				-134.598,94	-140.500,00	5.901,06
A 00	SA51	Saldo Geldfluss aus operativer Gebarung für invest. Vorhaben				0,00	0,00	0,00

Rechnungsabschluss 2023

Detailnachweis RA / 010 Zentralamt - interne Vergütungen enthalten

Fonds	Konto	Bezeichnung	ERA 2023	EVA 2023	Differenz	FRA 2023	FVA 2023	Differenz
Fonds 010000		Stadamt Oberwölz						
Operative Gebarung								
010000	816000	Kostenbeiträge für sonstige Leistungen	556,08	800,00	-243,92	556,08	800,00	-243,92
010000	816509	Interne Leistungsverrechnung Personal	85.062,43	60.200,00	24.862,43	85.062,43	60.200,00	24.862,43
010000	816609	Interne Leistungsverrechnung Sachaufwand	31.046,62	33.300,00	-2.253,38	31.046,62	33.300,00	-2.253,38
2	2114/3114	Erträge / Einzahlungen aus Leistungen	116.665,13	94.300,00	22.365,13	116.665,13	94.300,00	22.365,13
010000	808000	Veräußerung von Waren	340,70	1.000,00	-659,30	355,50	1.000,00	-644,50
010000	828000	Rückersätze von Ausgaben	2.352,87	3.000,00	-647,13	1.594,03	3.000,00	-1.405,97
010000	829000	Sonstige Einnahmen	7.653,12	0,00	7.653,12	7.653,12	0,00	7.653,12
010000	829990	Zuweisung Investive Gebarung sonst. Investition	8.449,05	8.600,00	-150,95	8.449,05	8.600,00	-150,95
2	2116/3116	Erträge / Einz. aus Veräußerung/GWG u. sonst. Erträge/Einz.	18.795,74	12.600,00	6.195,74	18.051,70	12.600,00	5.451,70
010000	817000	Erträge aus Auflösung von sonst. Rückstellungen	20.029,25	0,00	20.029,25	0,00	0,00	0,00
010000	817500	(Kostensätze) für Personalkosten	0,00	17.700,00	-17.700,00	0,00	0,00	0,00
2	2117	Nicht finanzierungswirksame operative Erträge	20.029,25	17.700,00	2.329,25	0,00	0,00	0,00
1	211/311	Erträge / Einzahl. aus operativer Verwaltungstätigkeit	155.490,12	124.600,00	30.890,12	134.716,83	106.900,00	27.816,83
010000	861130	Lfd. Transferz. von Ländern Refund. Ruhebezugsleis	53.528,88	53.100,00	428,88	53.528,88	53.100,00	428,88
2	2121/3121	Transferertrag / -zahlungen von Trägern des öffentl. Rechts	53.528,88	53.100,00	428,88	53.528,88	53.100,00	428,88
010000	813000	Erträge aus Auflösung Investitionszuschüsse	10.418,96	10.500,00	-81,04	0,00	0,00	0,00
2	2127	Nicht finanzierungswirksamer Transferertrag	10.418,96	10.500,00	-81,04	0,00	0,00	0,00
1	212/312	Erträge aus Transfers / Einzahlungen aus Transfers	63.947,84	63.600,00	347,84	53.528,88	53.100,00	428,88
010000	823000	Sonstige Zinserträge	33,11	100,00	-66,89	33,11	100,00	-66,89
2	2131/3131	Erträge aus Zinsen / Einzahlungen aus Zinserträgen	33,11	100,00	-66,89	33,11	100,00	-66,89
1	213/313	Finanzerträge / Einzahlungen aus Finanzerträgen	33,11	100,00	-66,89	33,11	100,00	-66,89
SU	21/31	Summe Erträge / Einzahlungen operative Gebarung	219.471,07	188.300,00	31.171,07	188.278,82	160.100,00	28.178,82
010000	510000	Geldbezüge d. Vertragsbed. der Verw.	472.878,18	472.900,00	-21,82	472.878,18	472.900,00	-21,82
010000	510100	Geldbezüge d. Vertragsbed. der Verw. NR	61.831,24	61.400,00	431,24	61.831,24	61.400,00	431,24

Rechnungsabschluss 2023

Detailnachweis RA / 010 Zentralamt - interne Vergütungen enthalten

Fonds	Konto	Bezeichnung	ERA 2023	EVA 2023	Differenz	FRA 2023	FVA 2023	Differenz
010000	511000	Geldb. Vertragsbed. in handw. Verwendung	14.410,20	14.500,00	-89,80	14.410,20	14.500,00	-89,80
010000	565000	Mehrleistungsvergütungen	6.732,54	6.800,00	-67,46	6.732,54	6.800,00	-67,46
2	2211/3211	Personalaufwand / Ausz. (Bezüge, Nebengeb., Mehrleistungen)	555.852,16	555.600,00	252,16	555.852,16	555.600,00	252,16
010000	566000	Zuwendungen aus Anlass v. Dienstjubiläen	0,00	17.700,00	-17.700,00	0,00	17.700,00	-17.700,00
010000	580000	Dienstgeberbeiträge FLAF	12.768,58	12.900,00	-131,42	12.768,58	12.900,00	-131,42
010000	582000	sonstige Dienstgeberbeiträge	99.440,15	100.000,00	-559,85	99.440,15	100.000,00	-559,85
010000	582100	Sonstige Dienstgeberbeiträge zur sozialen Sicherhe	42.655,92	42.700,00	-44,08	42.655,92	42.700,00	-44,08
010000	590000	Freiwillige Sozialleistungen (nur Barl.)	1.172,00	1.100,00	72,00	1.172,00	1.100,00	72,00
2	2212/3212	Gesetzlicher und freiwilliger Sozialaufwand / Auszahlungen	156.036,65	174.400,00	-18.363,35	156.036,65	174.400,00	-18.363,35
010000	592000	Dot: von Rückstel. für Jubiläumszuwendungen	8.115,29	8.200,00	-84,71	0,00	0,00	0,00
010000	593000	Dot. von Rückstellungen für nicht kons. Urlaube	3.559,42	0,00	3.559,42	0,00	0,00	0,00
2	2214	Nicht finanzierungswirksamer Personalaufwand	11.674,71	8.200,00	3.474,71	0,00	0,00	0,00
1	221/321	Personalaufwand / Auszahlungen aus Personalaufwand	723.563,52	738.200,00	-14.636,48	711.888,81	730.000,00	-18.111,19
010000	400000	Geringwertige Wirtschaftsg. Anlageverm.	1.440,38	1.000,00	440,38	1.440,38	1.000,00	440,38
010000	454000	Reinigungsmittel	517,05	800,00	-282,95	498,42	800,00	-301,58
010000	456000	Schreib-, Zeichen- und son. Büromittel	8.215,68	7.000,00	1.215,68	8.360,27	7.000,00	1.360,27
010000	457000	Druckwerke	6.746,05	7.400,00	-653,95	6.335,98	7.400,00	-1.064,02
010000	459000	Sonstige Verbrauchsgüter	899,05	1.500,00	-600,95	899,05	1.500,00	-600,95
2	2221/3221	Gebrauchs- und Verbrauchsgüter, Handelswaren / Auszahlungen	17.818,21	17.700,00	118,21	17.534,10	17.700,00	-165,90
010000	600000	Strom	2.131,70	2.000,00	131,70	2.131,70	2.000,00	131,70
010000	600100	Energiebezüge	2.710,32	2.800,00	-89,68	2.710,32	2.800,00	-89,68
010000	630000	Postdienste	21.637,61	25.000,00	-3.362,39	23.344,18	25.000,00	-1.655,82
010000	631000	Telekommunikationsdienste	6.592,14	7.100,00	-507,86	6.622,30	7.100,00	-477,70
010000	640000	Rechtskosten	5.055,33	8.000,00	-2.944,67	5.055,33	8.000,00	-2.944,67
010000	670000	Versicherungen	2.422,45	6.000,00	-3.577,55	2.422,45	6.000,00	-3.577,55
2	2222/3222	Verwaltungs- und Betriebsaufwand / Auszahlungen	40.549,55	50.900,00	-10.350,45	42.286,28	50.900,00	-8.613,72
010000	700000	Mietzinse	4.023,40	4.000,00	23,40	4.023,40	4.000,00	23,40

Rechnungsabschluss 2023

Detailnachweis RA / 010 Zentralamt - interne Vergütungen enthalten

Fonds	Konto	Bezeichnung	ERA 2023	EVA 2023	Differenz	FRA 2023	FVA 2023	Differenz
2	2223/3223	Leasing- und Mietaufwand / Ausz. für Leasing- u. Mietaufwand	4.023,40	4.000,00	23,40	4.023,40	4.000,00	23,40
010000	614000	Instandhaltung von Gebäuden	7.721,21	500,00	7.221,21	7.721,21	500,00	7.221,21
010000	616000	Instandhaltung von Maschinen u. Anlagen	16.442,05	20.000,00	-3.557,95	16.442,05	20.000,00	-3.557,95
2	2224/3224	Instandhaltung / Auszahlungen für Instandhaltung	24.163,26	20.500,00	3.663,26	24.163,26	20.500,00	3.663,26
010000	690000	Schadensfälle	2.936,35	0,00	2.936,35	0,00	0,00	0,00
010000	710000	Öffentliche Abgaben ohne Geb. gem. FAG	12,63	100,00	-87,37	12,63	100,00	-87,37
010000	711000	Gebühren für die Benützung gem. FAG	801,44	800,00	1,44	801,44	800,00	1,44
010000	720509	Interne Leistungsverrechnung Personal	2.678,00	2.200,00	478,00	2.678,00	2.200,00	478,00
010000	720709	Interne Leistungsverrechnung Fahrzeuge	166,13	100,00	66,13	166,13	100,00	66,13
010000	724000	Reisegebühren	728,76	2.900,00	-2.171,24	728,76	2.900,00	-2.171,24
010000	725000	Bibliothekserfordernisse	0,00	100,00	-100,00	0,00	100,00	-100,00
010000	728000	Entgelte für sonstige Leistungen	34.751,47	31.400,00	3.351,47	34.739,12	31.400,00	3.339,12
010000	728100	Entgelte für sonstige Leistungen	2.225,04	0,00	2.225,04	2.225,04	0,00	2.225,04
010000	729990	Zuweisung Investive Gebarung sonst. Investition	8.449,05	8.600,00	-150,95	8.449,05	8.600,00	-150,95
2	2225/3225	Sonstiger Sachaufwand / Sonstige Auszahl. aus Sachaufwand	52.748,87	46.200,00	6.548,87	49.800,17	46.200,00	3.600,17
010000	680100	Planm. Afa Immaterielle Vermögenswerte	261,47	300,00	-38,53	0,00	0,00	0,00
010000	680300	Planm. Afa Gebäude/Bauten	19.507,77	18.600,00	907,77	0,00	0,00	0,00
010000	680700	Planm. Afa Amts, Betriebs/Geschäftsausstattung	13.888,05	14.900,00	-1.011,95	0,00	0,00	0,00
010000	683000	Verluste Abgang von Sachanlagen und imm. Vermögen	4.282,86	0,00	4.282,86	0,00	0,00	0,00
2	2226/3226	Nicht finanz.wirks. Sachaufw. / Ausz. Inanspruchn.Haftungen	37.940,15	33.800,00	4.140,15	0,00	0,00	0,00
1	222/322	Sachaufwand / Auszahlungen aus Sachaufwand	177.243,44	173.100,00	4.143,44	137.807,21	139.300,00	-1.492,79
010000	659000	Geldverkehrs- und Bankspesen	4,90	0,00	4,90	4,90	0,00	4,90
2	2244/3244	Sonstiger Finanzaufwand / Sonstige Ausz. aus Finanzaufwend.	4,90	0,00	4,90	4,90	0,00	4,90
1	224/324	Finanzaufwand / Auszahlungen aus Finanzaufwand	4,90	0,00	4,90	4,90	0,00	4,90
SU	22/32	Summe Aufwendungen / Auszahlungen operative Gebarung	900.811,86	911.300,00	-10.488,14	849.700,92	869.300,00	-19.599,08
SA	SA0/SA1	SA (0) Nettoerg. (21-22) / SA (1) Geldfluss op. Geb. (31-32)	-681.340,79	-723.000,00	41.659,21	-661.422,10	-709.200,00	47.777,90
010000	894900	Entnahmen von zweckgebundenen Rücklagen aus BZ	3.236,20	3.300,00	-63,80			

Rechnungsabschluss 2023

Detailnachweis RA / 010 Zentralamt - interne Vergütungen enthalten

Fonds	Konto	Bezeichnung	ERA 2023	EVA 2023	Differenz	FRA 2023	FVA 2023	Differenz
2	2301	Entnahmen von Haushaltsrücklagen	3.236,20	3.300,00	-63,80			
1	230	Entnahmen von Haushaltsrücklagen	3.236,20	3.300,00	-63,80			
010000	794000	Zuweisungen an zweckgebundene Haushaltsrücklagen	19,93	100,00	-80,07			
2	2401	Zuweisungen an Haushaltsrücklagen	19,93	100,00	-80,07			
1	240	Zuweisungen an Haushaltsrücklagen	19,93	100,00	-80,07			
SA SA01		Saldo (01) Haushaltsrücklagen (230-240)	3.216,27	3.200,00	16,27			
SA SA00		Saldo (00) Nettoergebnis nach Haushaltsrücklagen (SA0+SA01)	-678.124,52	-719.800,00	41.675,48			
Investive Gebarung								
SU 33		Summe Einzahlungen investive Gebarung				0,00	0,00	0,00
010000	070000	Aktivierungsfähige Rechte				2.614,74	2.600,00	14,74
2	3411	Auszahlungen für den Erwerb von immateriellem Vermögen				2.614,74	2.600,00	14,74
010000	042000	Amts-, Betriebs- und Geschäftsausstattung				5.834,31	6.000,00	-165,69
2	3415	Ausz. f.d. Erwerb von Amts-, Betriebs- u.Geschäftsausstatt.				5.834,31	6.000,00	-165,69
1	341	Auszahlungen aus der Investitionstätigkeit				8.449,05	8.600,00	-150,95
SU 34		Summe Auszahlungen investive Gebarung				8.449,05	8.600,00	-150,95
SA SA2		Saldo (2) Geldfluss aus der Investiven Gebarung (33-34)				-8.449,05	-8.600,00	150,95
SA SA3		Saldo (3) Nettofinanzierungssaldo (SA1+SA2)				-669.871,15	-717.800,00	47.928,85
Finanzierungstätigkeit								
SU 35		Summe Einzahlungen aus der Finanzierungstätigkeit				0,00	0,00	0,00
SU 36		Summe Auszahlungen aus der Finanzierungstätigkeit				0,00	0,00	0,00
SA SA4		Saldo (4) Geldfluss aus der Finanzierungstätigkeit (35-36)				0,00	0,00	0,00
SA SA5		Saldo (5) Geldfluss aus VA-wirksamer Gebarung (SA3+SA4)				-669.871,15	-717.800,00	47.928,85
Verrechnung zw. operativer Gebarung und investiven Vorhaben								
SA SA51		Saldo Geldfluss aus operativer Gebarung für invest. Vorhaben				0,00	0,00	0,00

Rechnungsabschluss 2023

Detailnachweis RA / 010 Zentralamt - interne Vergütungen enthalten

Fonds	Konto	Bezeichnung	ERA 2023	EVA 2023	Differenz	FRA 2023	FVA 2023	Differenz
UA 010		Zentralamt						
UA 010	SA0/SA1	SA (0) Nettoerg. (21-22) / SA (1) Geldfluss op. Geb. (31-32)	-681.340,79	-723.000,00	41.659,21	-661.422,10	-709.200,00	47.777,90
UA 010	SA00	Saldo (00) Nettoergebnis nach Haushaltsrücklagen (SA0+SA01)	-678.124,52	-719.800,00	41.675,48			
UA 010	SA2	Saldo (2) Geldfluss aus der Investiven Gebarung (33-34)				-8.449,05	-8.600,00	150,95
UA 010	SA3	Saldo (3) Nettofinanzierungssaldo (SA1+SA2)				-669.871,15	-717.800,00	47.928,85
UA 010	SA4	Saldo (4) Geldfluss aus der Finanzierungstätigkeit (35-36)				0,00	0,00	0,00
UA 010	SA5	Saldo (5) Geldfluss aus VA-wirksamer Gebarung (SA3+SA4)				-669.871,15	-717.800,00	47.928,85
UA 010	SA51	Saldo Geldfluss aus operativer Gebarung für invest. Vorhaben				0,00	0,00	0,00
A 01		Hauptverwaltung						
A 01	SA0/SA1	SA (0) Nettoerg. (21-22) / SA (1) Geldfluss op. Geb. (31-32)	-681.340,79	-723.000,00	41.659,21	-661.422,10	-709.200,00	47.777,90
A 01	SA00	Saldo (00) Nettoergebnis nach Haushaltsrücklagen (SA0+SA01)	-678.124,52	-719.800,00	41.675,48			
A 01	SA2	Saldo (2) Geldfluss aus der Investiven Gebarung (33-34)				-8.449,05	-8.600,00	150,95
A 01	SA3	Saldo (3) Nettofinanzierungssaldo (SA1+SA2)				-669.871,15	-717.800,00	47.928,85
A 01	SA4	Saldo (4) Geldfluss aus der Finanzierungstätigkeit (35-36)				0,00	0,00	0,00
A 01	SA5	Saldo (5) Geldfluss aus VA-wirksamer Gebarung (SA3+SA4)				-669.871,15	-717.800,00	47.928,85
A 01	SA51	Saldo Geldfluss aus operativer Gebarung für invest. Vorhaben				0,00	0,00	0,00

Rechnungsabschluss 2023

Detailnachweis RA / 022 Standesamt - interne Vergütungen enthalten

Fonds	Konto	Bezeichnung	ERA 2023	EVA 2023	Differenz	FRA 2023	FVA 2023	Differenz
Fonds 022000		Standesamt						
Operative Gebarung								
022000	816509	Interne Leistungsverrechnung Personal	867,00	0,00	867,00	867,00	0,00	867,00
2	2114/3114	Erträge / Einzahlungen aus Leistungen	867,00	0,00	867,00	867,00	0,00	867,00
1	211/311	Erträge / Einzahl. aus operativer Verwaltungstätigkeit	867,00	0,00	867,00	867,00	0,00	867,00
SU	21/31	Summe Erträge / Einzahlungen operative Gebarung	867,00	0,00	867,00	867,00	0,00	867,00
022000	510000	Geldbezüge d. Vertragsbed. der Verw.	13.655,32	13.700,00	-44,68	13.655,32	13.700,00	-44,68
022000	510100	Geldbezüge d. Vertragsbed. der Verw. NR	227,60	300,00	-72,40	227,60	300,00	-72,40
2	2211/3211	Personalaufwand / Ausz. (Bezüge, Nebengeb., Mehrleistungen)	13.882,92	14.000,00	-117,08	13.882,92	14.000,00	-117,08
022000	580000	Dienstgeberbeiträge FLAF	462,06	500,00	-37,94	462,06	500,00	-37,94
022000	582000	sonstige Dienstgeberbeiträge	3.194,85	3.200,00	-5,15	3.194,85	3.200,00	-5,15
022000	582100	Sonstige Dienstgeberbeiträge zur sozialen Sicherhe	1.564,38	1.600,00	-35,62	1.564,38	1.600,00	-35,62
2	2212/3212	Gesetzlicher und freiwilliger Sozialaufwand / Auszahlungen	5.221,29	5.300,00	-78,71	5.221,29	5.300,00	-78,71
022000	563000	Sonstige Aufwandsentschädigungen	1.719,44	1.600,00	119,44	1.719,44	1.600,00	119,44
2	2213/3213	Sonstiger Personalaufwand / Ausz. aus sonst. Personalaufw.	1.719,44	1.600,00	119,44	1.719,44	1.600,00	119,44
022000	593000	Dot. von Rückstellungen für nicht kons. Urlaube	21,40	0,00	21,40	0,00	0,00	0,00
2	2214	Nicht finanzierungswirksamer Personalaufwand	21,40	0,00	21,40	0,00	0,00	0,00
1	221/321	Personalaufwand / Auszahlungen aus Personalaufwand	20.845,05	20.900,00	-54,95	20.823,65	20.900,00	-76,35
022000	400000	Geringwertige Wirtschaftsg. Anlageverm.	0,00	200,00	-200,00	0,00	200,00	-200,00
022000	459000	Sonstige Verbrauchsgüter	3,99	400,00	-396,01	3,99	400,00	-396,01
2	2221/3221	Gebrauchs- und Verbrauchsgüter, Handelswaren / Auszahlungen	3,99	600,00	-596,01	3,99	600,00	-596,01
022000	720509	Interne Leistungsverrechnung Personal	1.040,00	1.200,00	-160,00	1.040,00	1.200,00	-160,00
022000	720609	Interne Leistungsverrechnung Sachaufwand	3.459,61	7.100,00	-3.640,39	3.459,61	7.100,00	-3.640,39
022000	724000	Reisegebühren	0,00	100,00	-100,00	0,00	100,00	-100,00
022000	725000	Bibliothekserfordernisse	262,88	300,00	-37,12	262,88	300,00	-37,12
022000	726000	Mitgliedsbeiträge an Institutionen	181,00	200,00	-19,00	181,00	200,00	-19,00

Rechnungsabschluss 2023

Detailnachweis RA / 022 Standesamt - interne Vergütungen enthalten

Fonds	Konto	Bezeichnung	ERA 2023	EVA 2023	Differenz	FRA 2023	FVA 2023	Differenz
022000	728000	Entgelte für sonstige Leistungen	620,48	500,00	120,48	588,48	500,00	88,48
2	2225/3225	Sonstiger Sachaufwand / Sonstige Auszahl. aus Sachaufwand	5.563,97	9.400,00	-3.836,03	5.531,97	9.400,00	-3.868,03
1	222/322	Sachaufwand / Auszahlungen aus Sachaufwand	5.567,96	10.000,00	-4.432,04	5.535,96	10.000,00	-4.464,04
SU	22/32	Summe Aufwendungen / Auszahlungen operative Gebarung	26.413,01	30.900,00	-4.486,99	26.359,61	30.900,00	-4.540,39
SA	SA0/SA1	SA (0) Nettoerg. (21-22) / SA (1) Geldfluss op. Geb. (31-32)	-25.546,01	-30.900,00	5.353,99	-25.492,61	-30.900,00	5.407,39
SA	SA01	Saldo (01) Haushaltsrücklagen (230-240)	0,00	0,00	0,00			
SA	SA00	Saldo (00) Nettoergebnis nach Haushaltsrücklagen (SA0+SA01)	-25.546,01	-30.900,00	5.353,99			
Investive Gebarung								
SU	33	Summe Einzahlungen investive Gebarung				0,00	0,00	0,00
SU	34	Summe Auszahlungen investive Gebarung				0,00	0,00	0,00
SA	SA2	Saldo (2) Geldfluss aus der Investiven Gebarung (33-34)				0,00	0,00	0,00
SA	SA3	Saldo (3) Nettofinanzierungssaldo (SA1+SA2)				-25.492,61	-30.900,00	5.407,39
Finanzierungstätigkeit								
SU	35	Summe Einzahlungen aus der Finanzierungstätigkeit				0,00	0,00	0,00
SU	36	Summe Auszahlungen aus der Finanzierungstätigkeit				0,00	0,00	0,00
SA	SA4	Saldo (4) Geldfluss aus der Finanzierungstätigkeit (35-36)				0,00	0,00	0,00
SA	SA5	Saldo (5) Geldfluss aus VA-wirksamer Gebarung (SA3+SA4)				-25.492,61	-30.900,00	5.407,39
Verrechnung zw. operativer Gebarung und investiven Vorhaben								
SA	SA51	Saldo Geldfluss aus operativer Gebarung für invest. Vorhaben				0,00	0,00	0,00

Rechnungsabschluss 2023
Detailnachweis RA / 022 Standesamt - interne Vergütungen enthalten

Fonds	Konto	Bezeichnung	ERA 2023	EVA 2023	Differenz	FRA 2023	FVA 2023	Differenz
UA 022		Standesamt						
UA 022	SA0/SA1	SA (0) Nettoerg. (21-22) / SA (1) Geldfluss op. Geb. (31-32)	-25.546,01	-30.900,00	5.353,99	-25.492,61	-30.900,00	5.407,39
UA 022	SA00	Saldo (00) Nettoergebnis nach Haushaltsrücklagen (SA0+SA01)	-25.546,01	-30.900,00	5.353,99			
UA 022	SA2	Saldo (2) Geldfluss aus der Investiven Gebarung (33-34)				0,00	0,00	0,00
UA 022	SA3	Saldo (3) Nettofinanzierungssaldo (SA1+SA2)				-25.492,61	-30.900,00	5.407,39
UA 022	SA4	Saldo (4) Geldfluss aus der Finanzierungstätigkeit (35-36)				0,00	0,00	0,00
UA 022	SA5	Saldo (5) Geldfluss aus VA-wirksamer Gebarung (SA3+SA4)				-25.492,61	-30.900,00	5.407,39
UA 022	SA51	Saldo Geldfluss aus operativer Gebarung für invest. Vorhaben				0,00	0,00	0,00

Rechnungsabschluss 2023

Detailnachweis RA / 024 Wahlamt - interne Vergütungen enthalten

Fonds	Konto	Bezeichnung	ERA 2023	EVA 2023	Differenz	FRA 2023	FVA 2023	Differenz
Fonds 024000		Wahlamt						
Operative Gebarung								
024000	816100	Kostenbeiträge - Wahlen/Volksrechtesgesetz	2.648,33	1.600,00	1.048,33	2.648,33	1.600,00	1.048,33
2	2114/3114	Erträge / Einzahlungen aus Leistungen	2.648,33	1.600,00	1.048,33	2.648,33	1.600,00	1.048,33
1	211/311	Erträge / Einzahl. aus operativer Verwaltungstätigkeit	2.648,33	1.600,00	1.048,33	2.648,33	1.600,00	1.048,33
SU	21/31	Summe Erträge / Einzahlungen operative Gebarung	2.648,33	1.600,00	1.048,33	2.648,33	1.600,00	1.048,33
024000	728000	Entgelte für sonstige Leistungen	0,00	100,00	-100,00	0,00	100,00	-100,00
2	2225/3225	Sonstiger Sachaufwand / Sonstige Auszahl. aus Sachaufwand	0,00	100,00	-100,00	0,00	100,00	-100,00
1	222/322	Sachaufwand / Auszahlungen aus Sachaufwand	0,00	100,00	-100,00	0,00	100,00	-100,00
SU	22/32	Summe Aufwendungen / Auszahlungen operative Gebarung	0,00	100,00	-100,00	0,00	100,00	-100,00
SA	SA0/SA1	SA (0) Nettoerg. (21-22) / SA (1) Geldfluss op. Geb. (31-32)	2.648,33	1.500,00	1.148,33	2.648,33	1.500,00	1.148,33
SA	SA01	Saldo (01) Haushaltsrücklagen (230-240)	0,00	0,00	0,00			
SA	SA00	Saldo (00) Nettoergebnis nach Haushaltsrücklagen (SA0+SA01)	2.648,33	1.500,00	1.148,33			
Investive Gebarung								
SU	33	Summe Einzahlungen investive Gebarung				0,00	0,00	0,00
SU	34	Summe Auszahlungen investive Gebarung				0,00	0,00	0,00
SA	SA2	Saldo (2) Geldfluss aus der Investiven Gebarung (33-34)				0,00	0,00	0,00
SA	SA3	Saldo (3) Nettofinanzierungssaldo (SA1+SA2)				2.648,33	1.500,00	1.148,33
Finanzierungstätigkeit								
SU	35	Summe Einzahlungen aus der Finanzierungstätigkeit				0,00	0,00	0,00
SU	36	Summe Auszahlungen aus der Finanzierungstätigkeit				0,00	0,00	0,00
SA	SA4	Saldo (4) Geldfluss aus der Finanzierungstätigkeit (35-36)				0,00	0,00	0,00
SA	SA5	Saldo (5) Geldfluss aus VA-wirksamer Gebarung (SA3+SA4)				2.648,33	1.500,00	1.148,33
Verrechnung zw. operativer Gebarung und investiven Vorhaben								
SA	SA51	Saldo Geldfluss aus operativer Gebarung für invest. Vorhaben				0,00	0,00	0,00

Rechnungsabschluss 2023
Detailnachweis RA / 024 Wahlamt - interne Vergütungen enthalten

Fonds	Konto	Bezeichnung	ERA 2023	EVA 2023	Differenz	FRA 2023	FVA 2023	Differenz
UA 024		Wahlamt						
UA 024	SA0/SA1	SA (0) Nettoerg. (21-22) / SA (1) Geldfluss op. Geb. (31-32)	2.648,33	1.500,00	1.148,33	2.648,33	1.500,00	1.148,33
UA 024	SA00	Saldo (00) Nettoergebnis nach Haushaltsrücklagen (SA0+SA01)	2.648,33	1.500,00	1.148,33			
UA 024	SA2	Saldo (2) Geldfluss aus der Investiven Gebarung (33-34)				0,00	0,00	0,00
UA 024	SA3	Saldo (3) Nettofinanzierungssaldo (SA1+SA2)				2.648,33	1.500,00	1.148,33
UA 024	SA4	Saldo (4) Geldfluss aus der Finanzierungstätigkeit (35-36)				0,00	0,00	0,00
UA 024	SA5	Saldo (5) Geldfluss aus VA-wirksamer Gebarung (SA3+SA4)				2.648,33	1.500,00	1.148,33
UA 024	SA51	Saldo Geldfluss aus operativer Gebarung für invest. Vorhaben				0,00	0,00	0,00

Rechnungsabschluss 2023

Detailnachweis RA / 025 Staatsbürgerschaft - interne Vergütungen enthalten

Fonds	Konto	Bezeichnung	ERA 2023	EVA 2023	Differenz	FRA 2023	FVA 2023	Differenz
Fonds 025000		Staatsbürgerschaft						
Operative Gebarung								
025000	816000	Kostenbeiträge für sonstige Leistungen	952,00	1.000,00	-48,00	952,00	1.000,00	-48,00
025000	816509	Interne Leistungsverrechnung Personal	867,00	0,00	867,00	867,00	0,00	867,00
2	2114/3114	Erträge / Einzahlungen aus Leistungen	1.819,00	1.000,00	819,00	1.819,00	1.000,00	819,00
1	211/311	Erträge / Einzahl. aus operativer Verwaltungstätigkeit	1.819,00	1.000,00	819,00	1.819,00	1.000,00	819,00
SU	21/31	Summe Erträge / Einzahlungen operative Gebarung	1.819,00	1.000,00	819,00	1.819,00	1.000,00	819,00
025000	510000	Geldbezüge d. Vertragsbed. der Verw.	13.655,16	13.700,00	-44,84	13.655,16	13.700,00	-44,84
025000	510100	Geldbezüge d. Vertragsbed. der Verw. NR	227,60	300,00	-72,40	227,60	300,00	-72,40
2	2211/3211	Personalaufwand / Ausz. (Bezüge, Nebengeb., Mehrleistungen)	13.882,76	14.000,00	-117,24	13.882,76	14.000,00	-117,24
025000	580000	Dienstgeberbeiträge FLAF	416,92	500,00	-83,08	416,92	500,00	-83,08
025000	582000	sonstige Dienstgeberbeiträge	2.852,28	2.900,00	-47,72	2.852,28	2.900,00	-47,72
025000	582100	Sonstige Dienstgeberbeiträge zur sozialen Sicherhe	1.564,38	1.600,00	-35,62	1.564,38	1.600,00	-35,62
2	2212/3212	Gesetzlicher und freiwilliger Sozialaufwand / Auszahlungen	4.833,58	5.000,00	-166,42	4.833,58	5.000,00	-166,42
025000	593000	Dot. von Rückstellungen für nicht kons. Urlaube	21,40	0,00	21,40	0,00	0,00	0,00
2	2214	Nicht finanzierungswirksamer Personalaufwand	21,40	0,00	21,40	0,00	0,00	0,00
1	221/321	Personalaufwand / Auszahlungen aus Personalaufwand	18.737,74	19.000,00	-262,26	18.716,34	19.000,00	-283,66
025000	720509	Interne Leistungsverrechnung Personal	520,00	600,00	-80,00	520,00	600,00	-80,00
025000	720609	Interne Leistungsverrechnung Sachaufwand	2.283,41	4.900,00	-2.616,59	2.283,41	4.900,00	-2.616,59
025000	724000	Reisegebühren	0,00	100,00	-100,00	0,00	100,00	-100,00
025000	728000	Entgelte für sonstige Leistungen	0,00	300,00	-300,00	0,00	300,00	-300,00
2	2225/3225	Sonstiger Sachaufwand / Sonstige Auszahl. aus Sachaufwand	2.803,41	5.900,00	-3.096,59	2.803,41	5.900,00	-3.096,59
1	222/322	Sachaufwand / Auszahlungen aus Sachaufwand	2.803,41	5.900,00	-3.096,59	2.803,41	5.900,00	-3.096,59
SU	22/32	Summe Aufwendungen / Auszahlungen operative Gebarung	21.541,15	24.900,00	-3.358,85	21.519,75	24.900,00	-3.380,25
SA	SA0/SA1	SA (0) Nettoerg. (21-22) / SA (1) Geldfluss op. Geb. (31-32)	-19.722,15	-23.900,00	4.177,85	-19.700,75	-23.900,00	4.199,25
SA	SA01	Saldo (01) Haushaltsrücklagen (230-240)	0,00	0,00	0,00			

Rechnungsabschluss 2023

Detailnachweis RA / 025 Staatsbürgerschaft - interne Vergütungen enthalten

Fonds	Konto	Bezeichnung	ERA 2023	EVA 2023	Differenz	FRA 2023	FVA 2023	Differenz
SA	SA00	Saldo (00) Nettoergebnis nach Haushaltsrücklagen (SA0+SA01)	-19.722,15	-23.900,00	4.177,85			
Investive Gebarung								
SU	33	Summe Einzahlungen investive Gebarung				0,00	0,00	0,00
SU	34	Summe Auszahlungen investive Gebarung				0,00	0,00	0,00
SA	SA2	Saldo (2) Geldfluss aus der Investiven Gebarung (33-34)				0,00	0,00	0,00
SA	SA3	Saldo (3) Nettofinanzierungssaldo (SA1+SA2)				-19.700,75	-23.900,00	4.199,25
Finanzierungstätigkeit								
SU	35	Summe Einzahlungen aus der Finanzierungstätigkeit				0,00	0,00	0,00
SU	36	Summe Auszahlungen aus der Finanzierungstätigkeit				0,00	0,00	0,00
SA	SA4	Saldo (4) Geldfluss aus der Finanzierungstätigkeit (35-36)				0,00	0,00	0,00
SA	SA5	Saldo (5) Geldfluss aus VA-wirksamer Gebarung (SA3+SA4)				-19.700,75	-23.900,00	4.199,25
Verrechnung zw. operativer Gebarung und investiven Vorhaben								
SA	SA51	Saldo Geldfluss aus operativer Gebarung für invest. Vorhaben				0,00	0,00	0,00
UA 025 Staatsbürgerschaft								
UA 025	SA0/SA1	SA (0) Nettoerg. (21-22) / SA (1) Geldfluss op. Geb. (31-32)	-19.722,15	-23.900,00	4.177,85	-19.700,75	-23.900,00	4.199,25
UA 025	SA00	Saldo (00) Nettoergebnis nach Haushaltsrücklagen (SA0+SA01)	-19.722,15	-23.900,00	4.177,85			
UA 025	SA2	Saldo (2) Geldfluss aus der Investiven Gebarung (33-34)				0,00	0,00	0,00
UA 025	SA3	Saldo (3) Nettofinanzierungssaldo (SA1+SA2)				-19.700,75	-23.900,00	4.199,25
UA 025	SA4	Saldo (4) Geldfluss aus der Finanzierungstätigkeit (35-36)				0,00	0,00	0,00
UA 025	SA5	Saldo (5) Geldfluss aus VA-wirksamer Gebarung (SA3+SA4)				-19.700,75	-23.900,00	4.199,25
UA 025	SA51	Saldo Geldfluss aus operativer Gebarung für invest. Vorhaben				0,00	0,00	0,00

Rechnungsabschluss 2023
Detailnachweis RA / 025 Staatsbürgerschaft - interne Vergütungen enthalten

Fonds	Konto	Bezeichnung	ERA 2023	EVA 2023	Differenz	FRA 2023	FVA 2023	Differenz
A 02		Hauptverwaltung						
A 02	SA0/SA1	SA (0) Nettoerg. (21-22) / SA (1) Geldfluss op. Geb. (31-32)	-42.619,83	-53.300,00	10.680,17	-42.545,03	-53.300,00	10.754,97
A 02	SA00	Saldo (00) Nettoergebnis nach Haushaltsrücklagen (SA0+SA01)	-42.619,83	-53.300,00	10.680,17			
A 02	SA2	Saldo (2) Geldfluss aus der Investiven Gebarung (33-34)				0,00	0,00	0,00
A 02	SA3	Saldo (3) Nettofinanzierungssaldo (SA1+SA2)				-42.545,03	-53.300,00	10.754,97
A 02	SA4	Saldo (4) Geldfluss aus der Finanzierungstätigkeit (35-36)				0,00	0,00	0,00
A 02	SA5	Saldo (5) Geldfluss aus VA-wirksamer Gebarung (SA3+SA4)				-42.545,03	-53.300,00	10.754,97
A 02	SA51	Saldo Geldfluss aus operativer Gebarung für invest. Vorhaben				0,00	0,00	0,00

Rechnungsabschluss 2023

Detailnachweis RA / 031 Amt für Raumordnung und Raumplanung - interne Vergütungen enthalten

Fonds	Konto	Bezeichnung	ERA 2023	EVA 2023	Differenz	FRA 2023	FVA 2023	Differenz
Fonds 031000		Amt f.Raumordnung u.Raumplanung						
Operative Gebarung								
031000	828000	Rückersätze von Ausgaben	3.929,16	15.000,00	-11.070,84	3.185,70	15.000,00	-11.814,30
031000	829990	Zuweisung Investive Gebarung sonst. Investition	9.102,55	9.100,00	2,55	9.102,55	9.100,00	2,55
2	2116/3116	Erträge / Einz. aus Veräußerung/GWG u. sonst. Erträge/Einz.	13.031,71	24.100,00	-11.068,29	12.288,25	24.100,00	-11.811,75
1	211/311	Erträge / Einzahl. aus operativer Verwaltungstätigkeit	13.031,71	24.100,00	-11.068,29	12.288,25	24.100,00	-11.811,75
SU 21/31		Summe Erträge / Einzahlungen operative Gebarung	13.031,71	24.100,00	-11.068,29	12.288,25	24.100,00	-11.811,75
031000	728000	Entgelte für sonstige Leistungen	8.229,99	20.000,00	-11.770,01	3.241,52	20.000,00	-16.758,48
031000	729990	Zuweisung Investive Gebarung sonst. Investition	9.102,55	9.100,00	2,55	9.102,55	9.100,00	2,55
2	2225/3225	Sonstiger Sachaufwand / Sonstige Auszahl. aus Sachaufwand	17.332,54	29.100,00	-11.767,46	12.344,07	29.100,00	-16.755,93
031000	680100	Planm. Afa Immaterielle Vermögenswerte	12.429,62	12.500,00	-70,38	0,00	0,00	0,00
2	2226/3226	Nicht finanz.wirks. Sachaufw. / Ausz. Inanspruchn.Haftungen	12.429,62	12.500,00	-70,38	0,00	0,00	0,00
1	222/322	Sachaufwand / Auszahlungen aus Sachaufwand	29.762,16	41.600,00	-11.837,84	12.344,07	29.100,00	-16.755,93
SU 22/32		Summe Aufwendungen / Auszahlungen operative Gebarung	29.762,16	41.600,00	-11.837,84	12.344,07	29.100,00	-16.755,93
SA SA0/SA1		SA (0) Nettoerg. (21-22) / SA (1) Geldfluss op. Geb. (31-32)	-16.730,45	-17.500,00	769,55	-55,82	-5.000,00	4.944,18
SA SA01		Saldo (01) Haushaltsrücklagen (230-240)	0,00	0,00	0,00			
SA SA00		Saldo (00) Nettoergebnis nach Haushaltsrücklagen (SA0+SA01)	-16.730,45	-17.500,00	769,55			
Investive Gebarung								
SU 33		Summe Einzahlungen investive Gebarung				0,00	0,00	0,00
031000	070000	Aktivierungsfähige Rechte				9.102,55	9.100,00	2,55
2	3411	Auszahlungen für den Erwerb von immateriellem Vermögen				9.102,55	9.100,00	2,55
1	341	Auszahlungen aus der Investitionstätigkeit				9.102,55	9.100,00	2,55
SU 34		Summe Auszahlungen investive Gebarung				9.102,55	9.100,00	2,55
SA SA2		Saldo (2) Geldfluss aus der Investiven Gebarung (33-34)				-9.102,55	-9.100,00	-2,55
SA SA3		Saldo (3) Nettofinanzierungssaldo (SA1+SA2)				-9.158,37	-14.100,00	4.941,63

Rechnungsabschluss 2023**Detailnachweis RA / 031 Amt für Raumordnung und Raumplanung - interne Vergütungen enthalten**

Fonds	Konto	Bezeichnung	ERA 2023	EVA 2023	Differenz	FRA 2023	FVA 2023	Differenz
Finanzierungstätigkeit								
SU	35	Summe Einzahlungen aus der Finanzierungstätigkeit				0,00	0,00	0,00
SU	36	Summe Auszahlungen aus der Finanzierungstätigkeit				0,00	0,00	0,00
SA	SA4	Saldo (4) Geldfluss aus der Finanzierungstätigkeit (35-36)				0,00	0,00	0,00
SA	SA5	Saldo (5) Geldfluss aus VA-wirksamer Gebarung (SA3+SA4)				-9.158,37	-14.100,00	4.941,63
Verrechnung zw. operativer Gebarung und investiven Vorhaben								
SA	SA51	Saldo Geldfluss aus operativer Gebarung für invest. Vorhaben				0,00	0,00	0,00
UA 031 Amt für Raumordnung und Raumplanung								
UA 031	SA0/SA1	SA (0) Nettoerg. (21-22) / SA (1) Geldfluss op. Geb. (31-32)	-16.730,45	-17.500,00	769,55	-55,82	-5.000,00	4.944,18
UA 031	SA00	Saldo (00) Nettoergebnis nach Haushaltsrücklagen (SA0+SA01)	-16.730,45	-17.500,00	769,55			
UA 031	SA2	Saldo (2) Geldfluss aus der Investiven Gebarung (33-34)				-9.102,55	-9.100,00	-2,55
UA 031	SA3	Saldo (3) Nettofinanzierungssaldo (SA1+SA2)				-9.158,37	-14.100,00	4.941,63
UA 031	SA4	Saldo (4) Geldfluss aus der Finanzierungstätigkeit (35-36)				0,00	0,00	0,00
UA 031	SA5	Saldo (5) Geldfluss aus VA-wirksamer Gebarung (SA3+SA4)				-9.158,37	-14.100,00	4.941,63
UA 031	SA51	Saldo Geldfluss aus operativer Gebarung für invest. Vorhaben				0,00	0,00	0,00
A 03 Bauverwaltung								
A 03	SA0/SA1	SA (0) Nettoerg. (21-22) / SA (1) Geldfluss op. Geb. (31-32)	-16.730,45	-17.500,00	769,55	-55,82	-5.000,00	4.944,18
A 03	SA00	Saldo (00) Nettoergebnis nach Haushaltsrücklagen (SA0+SA01)	-16.730,45	-17.500,00	769,55			
A 03	SA2	Saldo (2) Geldfluss aus der Investiven Gebarung (33-34)				-9.102,55	-9.100,00	-2,55
A 03	SA3	Saldo (3) Nettofinanzierungssaldo (SA1+SA2)				-9.158,37	-14.100,00	4.941,63
A 03	SA4	Saldo (4) Geldfluss aus der Finanzierungstätigkeit (35-36)				0,00	0,00	0,00
A 03	SA5	Saldo (5) Geldfluss aus VA-wirksamer Gebarung (SA3+SA4)				-9.158,37	-14.100,00	4.941,63
A 03	SA51	Saldo Geldfluss aus operativer Gebarung für invest. Vorhaben				0,00	0,00	0,00

Rechnungsabschluss 2023**Detailnachweis RA / 060 Beiträge an Verbände, Vereine oder sonstige Organisationen - interne Vergütungen enthalten**

Fonds	Konto	Bezeichnung	ERA 2023	EVA 2023	Differenz	FRA 2023	FVA 2023	Differenz
Fonds 060000		Beiträge an Verbände,Vereine u.sonstige						
Operative Gebarung								
SU 21/31		Summe Erträge / Einzahlungen operative Gebarung	0,00	0,00	0,00	0,00	0,00	0,00
060000	726000	Mitgliedsbeiträge an Institutionen	1.055,88	1.100,00	-44,12	1.055,88	100,00	955,88
060000	726100	Mitgliedsbeiträge an Institutionen - Gemeindebund	5.871,87	5.900,00	-28,13	5.871,87	5.900,00	-28,13
2	2225/3225	Sonstiger Sachaufwand / Sonstige Auszahl. aus Sachaufwand	6.927,75	7.000,00	-72,25	6.927,75	6.000,00	927,75
1 222/322		Sachaufwand / Auszahlungen aus Sachaufwand	6.927,75	7.000,00	-72,25	6.927,75	6.000,00	927,75
SU 22/32		Summe Aufwendungen / Auszahlungen operative Gebarung	6.927,75	7.000,00	-72,25	6.927,75	6.000,00	927,75
SA SA0/SA1		SA (0) Nettoerg. (21-22) / SA (1) Geldfluss op. Geb. (31-32)	-6.927,75	-7.000,00	72,25	-6.927,75	-6.000,00	-927,75
SA SA01		Saldo (01) Haushaltsrücklagen (230-240)	0,00	0,00	0,00			
SA SA00		Saldo (00) Nettoergebnis nach Haushaltsrücklagen (SA0+SA01)	-6.927,75	-7.000,00	72,25			
Investive Gebarung								
SU 33		Summe Einzahlungen investive Gebarung				0,00	0,00	0,00
SU 34		Summe Auszahlungen investive Gebarung				0,00	0,00	0,00
SA SA2		Saldo (2) Geldfluss aus der Investiven Gebarung (33-34)				0,00	0,00	0,00
SA SA3		Saldo (3) Nettofinanzierungssaldo (SA1+SA2)				-6.927,75	-6.000,00	-927,75
Finanzierungstätigkeit								
SU 35		Summe Einzahlungen aus der Finanzierungstätigkeit				0,00	0,00	0,00
SU 36		Summe Auszahlungen aus der Finanzierungstätigkeit				0,00	0,00	0,00
SA SA4		Saldo (4) Geldfluss aus der Finanzierungstätigkeit (35-36)				0,00	0,00	0,00
SA SA5		Saldo (5) Geldfluss aus VA-wirksamer Gebarung (SA3+SA4)				-6.927,75	-6.000,00	-927,75
Verrechnung zw. operativer Gebarung und investiven Vorhaben								
SA SA51		Saldo Geldfluss aus operativer Gebarung für invest. Vorhaben				0,00	0,00	0,00

Rechnungsabschluss 2023**Detailnachweis RA / 060 Beiträge an Verbände, Vereine oder sonstige Organisationen - interne Vergütungen enthalten**

Fonds	Konto	Bezeichnung	ERA 2023	EVA 2023	Differenz	FRA 2023	FVA 2023	Differenz
UA 060		Beiträge an Verbände, Vereine oder sonstige Organisationen						
UA 060	SA0/SA1	SA (0) Nettoerg. (21-22) / SA (1) Geldfluss op. Geb. (31-32)	-6.927,75	-7.000,00	72,25	-6.927,75	-6.000,00	-927,75
UA 060	SA00	Saldo (00) Nettoergebnis nach Haushaltsrücklagen (SA0+SA01)	-6.927,75	-7.000,00	72,25			
UA 060	SA2	Saldo (2) Geldfluss aus der Investiven Gebarung (33-34)				0,00	0,00	0,00
UA 060	SA3	Saldo (3) Nettofinanzierungssaldo (SA1+SA2)				-6.927,75	-6.000,00	-927,75
UA 060	SA4	Saldo (4) Geldfluss aus der Finanzierungstätigkeit (35-36)				0,00	0,00	0,00
UA 060	SA5	Saldo (5) Geldfluss aus VA-wirksamer Gebarung (SA3+SA4)				-6.927,75	-6.000,00	-927,75
UA 060	SA51	Saldo Geldfluss aus operativer Gebarung für invest. Vorhaben				0,00	0,00	0,00

Rechnungsabschluss 2023

Detailnachweis RA / 062 Ehrungen und Auszeichnungen - interne Vergütungen enthalten

Fonds	Konto	Bezeichnung	ERA 2023	EVA 2023	Differenz	FRA 2023	FVA 2023	Differenz
Fonds 062000		Ehrungen und Auszeichnungen						
Operative Gebarung								
SU 21/31		Summe Erträge / Einzahlungen operative Gebarung	0,00	0,00	0,00	0,00	0,00	0,00
062000	413000	Handelswaren	900,00	900,00	0,00	900,00	900,00	0,00
2	2221/3221	Gebrauchs- und Verbrauchsgüter, Handelswaren / Auszahlungen	900,00	900,00	0,00	900,00	900,00	0,00
062000	720509	Interne Leistungsverrechnung Personal	2.340,00	0,00	2.340,00	2.340,00	0,00	2.340,00
062000	728000	Entgelte für sonstige Leistungen	120,00	200,00	-80,00	120,00	200,00	-80,00
2	2225/3225	Sonstiger Sachaufwand / Sonstige Auszahl. aus Sachaufwand	2.460,00	200,00	2.260,00	2.460,00	200,00	2.260,00
1	222/322	Sachaufwand / Auszahlungen aus Sachaufwand	3.360,00	1.100,00	2.260,00	3.360,00	1.100,00	2.260,00
SU 22/32		Summe Aufwendungen / Auszahlungen operative Gebarung	3.360,00	1.100,00	2.260,00	3.360,00	1.100,00	2.260,00
SA SA0/SA1		SA (0) Nettoerg. (21-22) / SA (1) Geldfluss op. Geb. (31-32)	-3.360,00	-1.100,00	-2.260,00	-3.360,00	-1.100,00	-2.260,00
SA SA01		Saldo (01) Haushaltsrücklagen (230-240)	0,00	0,00	0,00			
SA SA00		Saldo (00) Nettoergebnis nach Haushaltsrücklagen (SA0+SA01)	-3.360,00	-1.100,00	-2.260,00			
Investive Gebarung								
SU 33		Summe Einzahlungen investive Gebarung				0,00	0,00	0,00
SU 34		Summe Auszahlungen investive Gebarung				0,00	0,00	0,00
SA SA2		Saldo (2) Geldfluss aus der Investiven Gebarung (33-34)				0,00	0,00	0,00
SA SA3		Saldo (3) Nettofinanzierungssaldo (SA1+SA2)				-3.360,00	-1.100,00	-2.260,00
Finanzierungstätigkeit								
SU 35		Summe Einzahlungen aus der Finanzierungstätigkeit				0,00	0,00	0,00
SU 36		Summe Auszahlungen aus der Finanzierungstätigkeit				0,00	0,00	0,00
SA SA4		Saldo (4) Geldfluss aus der Finanzierungstätigkeit (35-36)				0,00	0,00	0,00
SA SA5		Saldo (5) Geldfluss aus VA-wirksamer Gebarung (SA3+SA4)				-3.360,00	-1.100,00	-2.260,00
Verrechnung zw. operativer Gebarung und investiven Vorhaben								
SA SA51		Saldo Geldfluss aus operativer Gebarung für invest. Vorhaben				0,00	0,00	0,00

Rechnungsabschluss 2023**Detailnachweis RA / 062 Ehrungen und Auszeichnungen - interne Vergütungen enthalten**

Fonds	Konto	Bezeichnung	ERA 2023	EVA 2023	Differenz	FRA 2023	FVA 2023	Differenz
UA 062		Ehrungen und Auszeichnungen						
UA 062	SA0/SA1	SA (0) Nettoerg. (21-22) / SA (1) Geldfluss op. Geb. (31-32)	-3.360,00	-1.100,00	-2.260,00	-3.360,00	-1.100,00	-2.260,00
UA 062	SA00	Saldo (00) Nettoergebnis nach Haushaltsrücklagen (SA0+SA01)	-3.360,00	-1.100,00	-2.260,00			
UA 062	SA2	Saldo (2) Geldfluss aus der Investiven Gebarung (33-34)				0,00	0,00	0,00
UA 062	SA3	Saldo (3) Nettofinanzierungssaldo (SA1+SA2)				-3.360,00	-1.100,00	-2.260,00
UA 062	SA4	Saldo (4) Geldfluss aus der Finanzierungstätigkeit (35-36)				0,00	0,00	0,00
UA 062	SA5	Saldo (5) Geldfluss aus VA-wirksamer Gebarung (SA3+SA4)				-3.360,00	-1.100,00	-2.260,00
UA 062	SA51	Saldo Geldfluss aus operativer Gebarung für invest. Vorhaben				0,00	0,00	0,00

Rechnungsabschluss 2023**Detailnachweis RA / 063 Städtekontakte und Partnerschaften - interne Vergütungen enthalten**

Fonds	Konto	Bezeichnung	ERA 2023	EVA 2023	Differenz	FRA 2023	FVA 2023	Differenz
Fonds 063000		Städtekontakte und Partnerschaften						
Operative Gebarung								
SU	21/31	Summe Erträge / Einzahlungen operative Gebarung	0,00	0,00	0,00	0,00	0,00	0,00
063000	728000	Entgelte für sonstige Leistungen	1.575,00	1.500,00	75,00	1.377,00	1.500,00	-123,00
2	2225/3225	Sonstiger Sachaufwand / Sonstige Auszahl. aus Sachaufwand	1.575,00	1.500,00	75,00	1.377,00	1.500,00	-123,00
1	222/322	Sachaufwand / Auszahlungen aus Sachaufwand	1.575,00	1.500,00	75,00	1.377,00	1.500,00	-123,00
SU	22/32	Summe Aufwendungen / Auszahlungen operative Gebarung	1.575,00	1.500,00	75,00	1.377,00	1.500,00	-123,00
SA	SA0/SA1	SA (0) Nettoerg. (21-22) / SA (1) Geldfluss op. Geb. (31-32)	-1.575,00	-1.500,00	-75,00	-1.377,00	-1.500,00	123,00
SA	SA01	Saldo (01) Haushaltsrücklagen (230-240)	0,00	0,00	0,00			
SA	SA00	Saldo (00) Nettoergebnis nach Haushaltsrücklagen (SA0+SA01)	-1.575,00	-1.500,00	-75,00			
Investive Gebarung								
SU	33	Summe Einzahlungen investive Gebarung				0,00	0,00	0,00
SU	34	Summe Auszahlungen investive Gebarung				0,00	0,00	0,00
SA	SA2	Saldo (2) Geldfluss aus der Investiven Gebarung (33-34)				0,00	0,00	0,00
SA	SA3	Saldo (3) Nettofinanzierungssaldo (SA1+SA2)				-1.377,00	-1.500,00	123,00
Finanzierungstätigkeit								
SU	35	Summe Einzahlungen aus der Finanzierungstätigkeit				0,00	0,00	0,00
SU	36	Summe Auszahlungen aus der Finanzierungstätigkeit				0,00	0,00	0,00
SA	SA4	Saldo (4) Geldfluss aus der Finanzierungstätigkeit (35-36)				0,00	0,00	0,00
SA	SA5	Saldo (5) Geldfluss aus VA-wirksamer Gebarung (SA3+SA4)				-1.377,00	-1.500,00	123,00
Verrechnung zw. operativer Gebarung und investiven Vorhaben								
SA	SA51	Saldo Geldfluss aus operativer Gebarung für invest. Vorhaben				0,00	0,00	0,00

Rechnungsabschluss 2023**Detailnachweis RA / 063 Städtekontakte und Partnerschaften - interne Vergütungen enthalten**

Fonds	Konto	Bezeichnung	ERA 2023	EVA 2023	Differenz	FRA 2023	FVA 2023	Differenz
UA 063		Städtekontakte und Partnerschaften						
UA 063	SA0/SA1	SA (0) Nettoerg. (21-22) / SA (1) Geldfluss op. Geb. (31-32)	-1.575,00	-1.500,00	-75,00	-1.377,00	-1.500,00	123,00
UA 063	SA00	Saldo (00) Nettoergebnis nach Haushaltsrücklagen (SA0+SA01)	-1.575,00	-1.500,00	-75,00			
UA 063	SA2	Saldo (2) Geldfluss aus der Investiven Gebarung (33-34)				0,00	0,00	0,00
UA 063	SA3	Saldo (3) Nettofinanzierungssaldo (SA1+SA2)				-1.377,00	-1.500,00	123,00
UA 063	SA4	Saldo (4) Geldfluss aus der Finanzierungstätigkeit (35-36)				0,00	0,00	0,00
UA 063	SA5	Saldo (5) Geldfluss aus VA-wirksamer Gebarung (SA3+SA4)				-1.377,00	-1.500,00	123,00
UA 063	SA51	Saldo Geldfluss aus operativer Gebarung für invest. Vorhaben				0,00	0,00	0,00
A 06		Sonstige Maßnahmen						
A 06	SA0/SA1	SA (0) Nettoerg. (21-22) / SA (1) Geldfluss op. Geb. (31-32)	-11.862,75	-9.600,00	-2.262,75	-11.664,75	-8.600,00	-3.064,75
A 06	SA00	Saldo (00) Nettoergebnis nach Haushaltsrücklagen (SA0+SA01)	-11.862,75	-9.600,00	-2.262,75			
A 06	SA2	Saldo (2) Geldfluss aus der Investiven Gebarung (33-34)				0,00	0,00	0,00
A 06	SA3	Saldo (3) Nettofinanzierungssaldo (SA1+SA2)				-11.664,75	-8.600,00	-3.064,75
A 06	SA4	Saldo (4) Geldfluss aus der Finanzierungstätigkeit (35-36)				0,00	0,00	0,00
A 06	SA5	Saldo (5) Geldfluss aus VA-wirksamer Gebarung (SA3+SA4)				-11.664,75	-8.600,00	-3.064,75
A 06	SA51	Saldo Geldfluss aus operativer Gebarung für invest. Vorhaben				0,00	0,00	0,00

Rechnungsabschluss 2023

Detailnachweis RA / 070 Verfügungsmittel - interne Vergütungen enthalten

Fonds	Konto	Bezeichnung	ERA 2023	EVA 2023	Differenz	FRA 2023	FVA 2023	Differenz
Fonds 070000		Verfügungsmittel						
Operative Gebarung								
SU	21/31	Summe Erträge / Einzahlungen operative Gebarung	0,00	0,00	0,00	0,00	0,00	0,00
070000	729500	Sonstige Ausgaben	6.504,33	7.900,00	-1.395,67	6.567,73	7.900,00	-1.332,27
2	2225/3225	Sonstiger Sachaufwand / Sonstige Auszahl. aus Sachaufwand	6.504,33	7.900,00	-1.395,67	6.567,73	7.900,00	-1.332,27
1	222/322	Sachaufwand / Auszahlungen aus Sachaufwand	6.504,33	7.900,00	-1.395,67	6.567,73	7.900,00	-1.332,27
SU	22/32	Summe Aufwendungen / Auszahlungen operative Gebarung	6.504,33	7.900,00	-1.395,67	6.567,73	7.900,00	-1.332,27
SA	SA0/SA1	SA (0) Nettoerg. (21-22) / SA (1) Geldfluss op. Geb. (31-32)	-6.504,33	-7.900,00	1.395,67	-6.567,73	-7.900,00	1.332,27
SA	SA01	Saldo (01) Haushaltsrücklagen (230-240)	0,00	0,00	0,00			
SA	SA00	Saldo (00) Nettoergebnis nach Haushaltsrücklagen (SA0+SA01)	-6.504,33	-7.900,00	1.395,67			
Investive Gebarung								
SU	33	Summe Einzahlungen investive Gebarung				0,00	0,00	0,00
SU	34	Summe Auszahlungen investive Gebarung				0,00	0,00	0,00
SA	SA2	Saldo (2) Geldfluss aus der Investiven Gebarung (33-34)				0,00	0,00	0,00
SA	SA3	Saldo (3) Nettofinanzierungssaldo (SA1+SA2)				-6.567,73	-7.900,00	1.332,27
Finanzierungstätigkeit								
SU	35	Summe Einzahlungen aus der Finanzierungstätigkeit				0,00	0,00	0,00
SU	36	Summe Auszahlungen aus der Finanzierungstätigkeit				0,00	0,00	0,00
SA	SA4	Saldo (4) Geldfluss aus der Finanzierungstätigkeit (35-36)				0,00	0,00	0,00
SA	SA5	Saldo (5) Geldfluss aus VA-wirksamer Gebarung (SA3+SA4)				-6.567,73	-7.900,00	1.332,27
Verrechnung zw. operativer Gebarung und investiven Vorhaben								
SA	SA51	Saldo Geldfluss aus operativer Gebarung für invest. Vorhaben				0,00	0,00	0,00

Rechnungsabschluss 2023
Detailnachweis RA / 070 Verfügungsmittel - interne Vergütungen enthalten

Fonds	Konto	Bezeichnung	ERA 2023	EVA 2023	Differenz	FRA 2023	FVA 2023	Differenz
UA 070		Verfügungsmittel						
UA 070	SA0/SA1	SA (0) Nettoerg. (21-22) / SA (1) Geldfluss op. Geb. (31-32)	-6.504,33	-7.900,00	1.395,67	-6.567,73	-7.900,00	1.332,27
UA 070	SA00	Saldo (00) Nettoergebnis nach Haushaltsrücklagen (SA0+SA01)	-6.504,33	-7.900,00	1.395,67			
UA 070	SA2	Saldo (2) Geldfluss aus der Investiven Gebarung (33-34)				0,00	0,00	0,00
UA 070	SA3	Saldo (3) Nettofinanzierungssaldo (SA1+SA2)				-6.567,73	-7.900,00	1.332,27
UA 070	SA4	Saldo (4) Geldfluss aus der Finanzierungstätigkeit (35-36)				0,00	0,00	0,00
UA 070	SA5	Saldo (5) Geldfluss aus VA-wirksamer Gebarung (SA3+SA4)				-6.567,73	-7.900,00	1.332,27
UA 070	SA51	Saldo Geldfluss aus operativer Gebarung für invest. Vorhaben				0,00	0,00	0,00
A 07		Verfügungsmittel						
A 07	SA0/SA1	SA (0) Nettoerg. (21-22) / SA (1) Geldfluss op. Geb. (31-32)	-6.504,33	-7.900,00	1.395,67	-6.567,73	-7.900,00	1.332,27
A 07	SA00	Saldo (00) Nettoergebnis nach Haushaltsrücklagen (SA0+SA01)	-6.504,33	-7.900,00	1.395,67			
A 07	SA2	Saldo (2) Geldfluss aus der Investiven Gebarung (33-34)				0,00	0,00	0,00
A 07	SA3	Saldo (3) Nettofinanzierungssaldo (SA1+SA2)				-6.567,73	-7.900,00	1.332,27
A 07	SA4	Saldo (4) Geldfluss aus der Finanzierungstätigkeit (35-36)				0,00	0,00	0,00
A 07	SA5	Saldo (5) Geldfluss aus VA-wirksamer Gebarung (SA3+SA4)				-6.567,73	-7.900,00	1.332,27
A 07	SA51	Saldo Geldfluss aus operativer Gebarung für invest. Vorhaben				0,00	0,00	0,00

Rechnungsabschluss 2023

Detailnachweis RA / 080 Pensionen (soweit nicht aufgeteilt) - interne Vergütungen enthalten

Fonds	Konto	Bezeichnung	ERA 2023	EVA 2023	Differenz	FRA 2023	FVA 2023	Differenz
Fonds 080000		Pensionen (soweit nicht aufgeteilt)						
Operative Gebarung								
SU	21/31	Summe Erträge / Einzahlungen operative Gebarung	0,00	0,00	0,00	0,00	0,00	0,00
080000	582100	Sonstige Dienstgeberbeiträge zur sozialen Sicherhe	46.840,25	37.000,00	9.840,25	46.840,25	37.000,00	9.840,25
2	2212/3212	Gesetzlicher und freiwilliger Sozialaufwand / Auszahlungen	46.840,25	37.000,00	9.840,25	46.840,25	37.000,00	9.840,25
1	221/321	Personalaufwand / Auszahlungen aus Personalaufwand	46.840,25	37.000,00	9.840,25	46.840,25	37.000,00	9.840,25
SU	22/32	Summe Aufwendungen / Auszahlungen operative Gebarung	46.840,25	37.000,00	9.840,25	46.840,25	37.000,00	9.840,25
SA	SA0/SA1	SA (0) Nettoerg. (21-22) / SA (1) Geldfluss op. Geb. (31-32)	-46.840,25	-37.000,00	-9.840,25	-46.840,25	-37.000,00	-9.840,25
SA	SA01	Saldo (01) Haushaltsrücklagen (230-240)	0,00	0,00	0,00			
SA	SA00	Saldo (00) Nettoergebnis nach Haushaltsrücklagen (SA0+SA01)	-46.840,25	-37.000,00	-9.840,25			
Investive Gebarung								
SU	33	Summe Einzahlungen investive Gebarung				0,00	0,00	0,00
SU	34	Summe Auszahlungen investive Gebarung				0,00	0,00	0,00
SA	SA2	Saldo (2) Geldfluss aus der Investiven Gebarung (33-34)				0,00	0,00	0,00
SA	SA3	Saldo (3) Nettofinanzierungssaldo (SA1+SA2)				-46.840,25	-37.000,00	-9.840,25
Finanzierungstätigkeit								
SU	35	Summe Einzahlungen aus der Finanzierungstätigkeit				0,00	0,00	0,00
SU	36	Summe Auszahlungen aus der Finanzierungstätigkeit				0,00	0,00	0,00
SA	SA4	Saldo (4) Geldfluss aus der Finanzierungstätigkeit (35-36)				0,00	0,00	0,00
SA	SA5	Saldo (5) Geldfluss aus VA-wirksamer Gebarung (SA3+SA4)				-46.840,25	-37.000,00	-9.840,25
Verrechnung zw. operativer Gebarung und investiven Vorhaben								
SA	SA51	Saldo Geldfluss aus operativer Gebarung für invest. Vorhaben				0,00	0,00	0,00

Rechnungsabschluss 2023**Detailnachweis RA / 080 Pensionen (soweit nicht aufgeteilt) - interne Vergütungen enthalten**

Fonds	Konto	Bezeichnung	ERA 2023	EVA 2023	Differenz	FRA 2023	FVA 2023	Differenz
UA 080		Pensionen (soweit nicht aufgeteilt)						
UA 080	SA0/SA1	SA (0) Nettoerg. (21-22) / SA (1) Geldfluss op. Geb. (31-32)	-46.840,25	-37.000,00	-9.840,25	-46.840,25	-37.000,00	-9.840,25
UA 080	SA00	Saldo (00) Nettoergebnis nach Haushaltsrücklagen (SA0+SA01)	-46.840,25	-37.000,00	-9.840,25			
UA 080	SA2	Saldo (2) Geldfluss aus der Investiven Gebarung (33-34)				0,00	0,00	0,00
UA 080	SA3	Saldo (3) Nettofinanzierungssaldo (SA1+SA2)				-46.840,25	-37.000,00	-9.840,25
UA 080	SA4	Saldo (4) Geldfluss aus der Finanzierungstätigkeit (35-36)				0,00	0,00	0,00
UA 080	SA5	Saldo (5) Geldfluss aus VA-wirksamer Gebarung (SA3+SA4)				-46.840,25	-37.000,00	-9.840,25
UA 080	SA51	Saldo Geldfluss aus operativer Gebarung für invest. Vorhaben				0,00	0,00	0,00
A 08		Pensionen (soweit nicht aufgeteilt)						
A 08	SA0/SA1	SA (0) Nettoerg. (21-22) / SA (1) Geldfluss op. Geb. (31-32)	-46.840,25	-37.000,00	-9.840,25	-46.840,25	-37.000,00	-9.840,25
A 08	SA00	Saldo (00) Nettoergebnis nach Haushaltsrücklagen (SA0+SA01)	-46.840,25	-37.000,00	-9.840,25			
A 08	SA2	Saldo (2) Geldfluss aus der Investiven Gebarung (33-34)				0,00	0,00	0,00
A 08	SA3	Saldo (3) Nettofinanzierungssaldo (SA1+SA2)				-46.840,25	-37.000,00	-9.840,25
A 08	SA4	Saldo (4) Geldfluss aus der Finanzierungstätigkeit (35-36)				0,00	0,00	0,00
A 08	SA5	Saldo (5) Geldfluss aus VA-wirksamer Gebarung (SA3+SA4)				-46.840,25	-37.000,00	-9.840,25
A 08	SA51	Saldo Geldfluss aus operativer Gebarung für invest. Vorhaben				0,00	0,00	0,00

Rechnungsabschluss 2023

Detailnachweis RA / 094 Gemeinschaftspflege - interne Vergütungen enthalten

Fonds	Konto	Bezeichnung	ERA 2023	EVA 2023	Differenz	FRA 2023	FVA 2023	Differenz
Fonds 094000		Gemeinschaftspflege						
Operative Gebarung								
SU	21/31	Summe Erträge / Einzahlungen operative Gebarung	0,00	0,00	0,00	0,00	0,00	0,00
094000	728000	Entgelte für sonstige Leistungen	4.008,47	4.000,00	8,47	511,37	4.000,00	-3.488,63
2	2225/3225	Sonstiger Sachaufwand / Sonstige Auszahl. aus Sachaufwand	4.008,47	4.000,00	8,47	511,37	4.000,00	-3.488,63
1	222/322	Sachaufwand / Auszahlungen aus Sachaufwand	4.008,47	4.000,00	8,47	511,37	4.000,00	-3.488,63
SU	22/32	Summe Aufwendungen / Auszahlungen operative Gebarung	4.008,47	4.000,00	8,47	511,37	4.000,00	-3.488,63
SA	SA0/SA1	SA (0) Nettoerg. (21-22) / SA (1) Geldfluss op. Geb. (31-32)	-4.008,47	-4.000,00	-8,47	-511,37	-4.000,00	3.488,63
SA	SA01	Saldo (01) Haushaltsrücklagen (230-240)	0,00	0,00	0,00			
SA	SA00	Saldo (00) Nettoergebnis nach Haushaltsrücklagen (SA0+SA01)	-4.008,47	-4.000,00	-8,47			
Investive Gebarung								
SU	33	Summe Einzahlungen investive Gebarung				0,00	0,00	0,00
SU	34	Summe Auszahlungen investive Gebarung				0,00	0,00	0,00
SA	SA2	Saldo (2) Geldfluss aus der Investiven Gebarung (33-34)				0,00	0,00	0,00
SA	SA3	Saldo (3) Nettofinanzierungssaldo (SA1+SA2)				-511,37	-4.000,00	3.488,63
Finanzierungstätigkeit								
SU	35	Summe Einzahlungen aus der Finanzierungstätigkeit				0,00	0,00	0,00
SU	36	Summe Auszahlungen aus der Finanzierungstätigkeit				0,00	0,00	0,00
SA	SA4	Saldo (4) Geldfluss aus der Finanzierungstätigkeit (35-36)				0,00	0,00	0,00
SA	SA5	Saldo (5) Geldfluss aus VA-wirksamer Gebarung (SA3+SA4)				-511,37	-4.000,00	3.488,63
Verrechnung zw. operativer Gebarung und investiven Vorhaben								
SA	SA51	Saldo Geldfluss aus operativer Gebarung für invest. Vorhaben				0,00	0,00	0,00

Rechnungsabschluss 2023

Detailnachweis RA / 094 Gemeinschaftspflege - interne Vergütungen enthalten

Fonds	Konto	Bezeichnung	ERA 2023	EVA 2023	Differenz	FRA 2023	FVA 2023	Differenz
UA 094		Gemeinschaftspflege						
UA 094	SA0/SA1	SA (0) Nettoerg. (21-22) / SA (1) Geldfluss op. Geb. (31-32)	-4.008,47	-4.000,00	-8,47	-511,37	-4.000,00	3.488,63
UA 094	SA00	Saldo (00) Nettoergebnis nach Haushaltsrücklagen (SA0+SA01)	-4.008,47	-4.000,00	-8,47			
UA 094	SA2	Saldo (2) Geldfluss aus der Investiven Gebarung (33-34)				0,00	0,00	0,00
UA 094	SA3	Saldo (3) Nettofinanzierungssaldo (SA1+SA2)				-511,37	-4.000,00	3.488,63
UA 094	SA4	Saldo (4) Geldfluss aus der Finanzierungstätigkeit (35-36)				0,00	0,00	0,00
UA 094	SA5	Saldo (5) Geldfluss aus VA-wirksamer Gebarung (SA3+SA4)				-511,37	-4.000,00	3.488,63
UA 094	SA51	Saldo Geldfluss aus operativer Gebarung für invest. Vorhaben				0,00	0,00	0,00
A 09		Personalbetreuung						
A 09	SA0/SA1	SA (0) Nettoerg. (21-22) / SA (1) Geldfluss op. Geb. (31-32)	-4.008,47	-4.000,00	-8,47	-511,37	-4.000,00	3.488,63
A 09	SA00	Saldo (00) Nettoergebnis nach Haushaltsrücklagen (SA0+SA01)	-4.008,47	-4.000,00	-8,47			
A 09	SA2	Saldo (2) Geldfluss aus der Investiven Gebarung (33-34)				0,00	0,00	0,00
A 09	SA3	Saldo (3) Nettofinanzierungssaldo (SA1+SA2)				-511,37	-4.000,00	3.488,63
A 09	SA4	Saldo (4) Geldfluss aus der Finanzierungstätigkeit (35-36)				0,00	0,00	0,00
A 09	SA5	Saldo (5) Geldfluss aus VA-wirksamer Gebarung (SA3+SA4)				-511,37	-4.000,00	3.488,63
A 09	SA51	Saldo Geldfluss aus operativer Gebarung für invest. Vorhaben				0,00	0,00	0,00
Gruppe 0		Vertretungskörper und allgemeine Verwaltung						
Gruppe 0	SA0/SA1	SA (0) Nettoerg. (21-22) / SA (1) Geldfluss op. Geb. (31-32)	-944.603,25	-992.800,00	48.196,75	-904.205,99	-965.500,00	61.294,01
Gruppe 0	SA00	Saldo (00) Nettoergebnis nach Haushaltsrücklagen (SA0+SA01)	-941.386,98	-989.600,00	48.213,02			
Gruppe 0	SA2	Saldo (2) Geldfluss aus der Investiven Gebarung (33-34)				-17.551,60	-17.700,00	148,40
Gruppe 0	SA3	Saldo (3) Nettofinanzierungssaldo (SA1+SA2)				-921.757,59	-983.200,00	61.442,41
Gruppe 0	SA4	Saldo (4) Geldfluss aus der Finanzierungstätigkeit (35-36)				0,00	0,00	0,00
Gruppe 0	SA5	Saldo (5) Geldfluss aus VA-wirksamer Gebarung (SA3+SA4)				-921.757,59	-983.200,00	61.442,41
Gruppe 0	SA51	Saldo Geldfluss aus operativer Gebarung für invest. Vorhaben				0,00	0,00	0,00

Rechnungsabschluss 2023

Detailnachweis RA / 120 Allgemeine Angelegenheiten - interne Vergütungen enthalten

Fonds	Konto	Bezeichnung	ERA 2023	EVA 2023	Differenz	FRA 2023	FVA 2023	Differenz
Fonds 120000		Allgemeine Angelegenheiten						
Operative Gebarung								
SU	21/31	Summe Erträge / Einzahlungen operative Gebarung	0,00	0,00	0,00	0,00	0,00	0,00
120000	728000	Entgelte für sonstige Leistungen	155,70	300,00	-144,30	289,70	300,00	-10,30
2	2225/3225	Sonstiger Sachaufwand / Sonstige Auszahl. aus Sachaufwand	155,70	300,00	-144,30	289,70	300,00	-10,30
1	222/322	Sachaufwand / Auszahlungen aus Sachaufwand	155,70	300,00	-144,30	289,70	300,00	-10,30
SU	22/32	Summe Aufwendungen / Auszahlungen operative Gebarung	155,70	300,00	-144,30	289,70	300,00	-10,30
SA	SA0/SA1	SA (0) Nettoerg. (21-22) / SA (1) Geldfluss op. Geb. (31-32)	-155,70	-300,00	144,30	-289,70	-300,00	10,30
SA	SA01	Saldo (01) Haushaltsrücklagen (230-240)	0,00	0,00	0,00			
SA	SA00	Saldo (00) Nettoergebnis nach Haushaltsrücklagen (SA0+SA01)	-155,70	-300,00	144,30			
Investive Gebarung								
SU	33	Summe Einzahlungen investive Gebarung				0,00	0,00	0,00
SU	34	Summe Auszahlungen investive Gebarung				0,00	0,00	0,00
SA	SA2	Saldo (2) Geldfluss aus der Investiven Gebarung (33-34)				0,00	0,00	0,00
SA	SA3	Saldo (3) Nettofinanzierungssaldo (SA1+SA2)				-289,70	-300,00	10,30
Finanzierungstätigkeit								
SU	35	Summe Einzahlungen aus der Finanzierungstätigkeit				0,00	0,00	0,00
SU	36	Summe Auszahlungen aus der Finanzierungstätigkeit				0,00	0,00	0,00
SA	SA4	Saldo (4) Geldfluss aus der Finanzierungstätigkeit (35-36)				0,00	0,00	0,00
SA	SA5	Saldo (5) Geldfluss aus VA-wirksamer Gebarung (SA3+SA4)				-289,70	-300,00	10,30
Verrechnung zw. operativer Gebarung und investiven Vorhaben								
SA	SA51	Saldo Geldfluss aus operativer Gebarung für invest. Vorhaben				0,00	0,00	0,00

Rechnungsabschluss 2023

Detailnachweis RA / 120 Allgemeine Angelegenheiten - interne Vergütungen enthalten

Fonds	Konto	Bezeichnung	ERA 2023	EVA 2023	Differenz	FRA 2023	FVA 2023	Differenz
UA 120		Allgemeine Angelegenheiten						
UA 120	SA0/SA1	SA (0) Nettoerg. (21-22) / SA (1) Geldfluss op. Geb. (31-32)	-155,70	-300,00	144,30	-289,70	-300,00	10,30
UA 120	SA00	Saldo (00) Nettoergebnis nach Haushaltsrücklagen (SA0+SA01)	-155,70	-300,00	144,30			
UA 120	SA2	Saldo (2) Geldfluss aus der Investiven Gebarung (33-34)				0,00	0,00	0,00
UA 120	SA3	Saldo (3) Nettofinanzierungssaldo (SA1+SA2)				-289,70	-300,00	10,30
UA 120	SA4	Saldo (4) Geldfluss aus der Finanzierungstätigkeit (35-36)				0,00	0,00	0,00
UA 120	SA5	Saldo (5) Geldfluss aus VA-wirksamer Gebarung (SA3+SA4)				-289,70	-300,00	10,30
UA 120	SA51	Saldo Geldfluss aus operativer Gebarung für invest. Vorhaben				0,00	0,00	0,00
A 12		Sicherheitspolizei						
A 12	SA0/SA1	SA (0) Nettoerg. (21-22) / SA (1) Geldfluss op. Geb. (31-32)	-155,70	-300,00	144,30	-289,70	-300,00	10,30
A 12	SA00	Saldo (00) Nettoergebnis nach Haushaltsrücklagen (SA0+SA01)	-155,70	-300,00	144,30			
A 12	SA2	Saldo (2) Geldfluss aus der Investiven Gebarung (33-34)				0,00	0,00	0,00
A 12	SA3	Saldo (3) Nettofinanzierungssaldo (SA1+SA2)				-289,70	-300,00	10,30
A 12	SA4	Saldo (4) Geldfluss aus der Finanzierungstätigkeit (35-36)				0,00	0,00	0,00
A 12	SA5	Saldo (5) Geldfluss aus VA-wirksamer Gebarung (SA3+SA4)				-289,70	-300,00	10,30
A 12	SA51	Saldo Geldfluss aus operativer Gebarung für invest. Vorhaben				0,00	0,00	0,00

Rechnungsabschluss 2023

Detailnachweis RA / 131 Bau- und Feuerpolizei - interne Vergütungen enthalten

Fonds	Konto	Bezeichnung	ERA 2023	EVA 2023	Differenz	FRA 2023	FVA 2023	Differenz
Fonds 131000		Bau und Feuerpolizei						
Operative Gebarung								
131000	828000	Rückersätze von Ausgaben	18.192,36	18.000,00	192,36	17.363,34	18.000,00	-636,66
2	2116/3116	Erträge / Einz. aus Veräußerung/GWG u. sonst. Erträge/Einz.	18.192,36	18.000,00	192,36	17.363,34	18.000,00	-636,66
1	211/311	Erträge / Einzahl. aus operativer Verwaltungstätigkeit	18.192,36	18.000,00	192,36	17.363,34	18.000,00	-636,66
SU	21/31	Summe Erträge / Einzahlungen operative Gebarung	18.192,36	18.000,00	192,36	17.363,34	18.000,00	-636,66
131000	720709	Interne Leistungsverrechnung Fahrzeuge	59,64	0,00	59,64	59,64	0,00	59,64
131000	728000	Entgelte für sonstige Leistungen	25.501,51	22.000,00	3.501,51	25.501,51	22.000,00	3.501,51
2	2225/3225	Sonstiger Sachaufwand / Sonstige Auszahl. aus Sachaufwand	25.561,15	22.000,00	3.561,15	25.561,15	22.000,00	3.561,15
1	222/322	Sachaufwand / Auszahlungen aus Sachaufwand	25.561,15	22.000,00	3.561,15	25.561,15	22.000,00	3.561,15
SU	22/32	Summe Aufwendungen / Auszahlungen operative Gebarung	25.561,15	22.000,00	3.561,15	25.561,15	22.000,00	3.561,15
SA	SA0/SA1	SA (0) Nettoerg. (21-22) / SA (1) Geldfluss op. Geb. (31-32)	-7.368,79	-4.000,00	-3.368,79	-8.197,81	-4.000,00	-4.197,81
SA	SA01	Saldo (01) Haushaltsrücklagen (230-240)	0,00	0,00	0,00			
SA	SA00	Saldo (00) Nettoergebnis nach Haushaltsrücklagen (SA0+SA01)	-7.368,79	-4.000,00	-3.368,79			
Investive Gebarung								
SU	33	Summe Einzahlungen investive Gebarung				0,00	0,00	0,00
SU	34	Summe Auszahlungen investive Gebarung				0,00	0,00	0,00
SA	SA2	Saldo (2) Geldfluss aus der Investiven Gebarung (33-34)				0,00	0,00	0,00
SA	SA3	Saldo (3) Nettofinanzierungssaldo (SA1+SA2)				-8.197,81	-4.000,00	-4.197,81
Finanzierungstätigkeit								
SU	35	Summe Einzahlungen aus der Finanzierungstätigkeit				0,00	0,00	0,00
SU	36	Summe Auszahlungen aus der Finanzierungstätigkeit				0,00	0,00	0,00
SA	SA4	Saldo (4) Geldfluss aus der Finanzierungstätigkeit (35-36)				0,00	0,00	0,00
SA	SA5	Saldo (5) Geldfluss aus VA-wirksamer Gebarung (SA3+SA4)				-8.197,81	-4.000,00	-4.197,81
Verrechnung zw. operativer Gebarung und investiven Vorhaben								

Rechnungsabschluss 2023
Detailnachweis RA / 131 Bau- und Feuerpolizei - interne Vergütungen enthalten

Fonds	Konto	Bezeichnung	ERA 2023	EVA 2023	Differenz	FRA 2023	FVA 2023	Differenz
SA	SA51	Saldo Geldfluss aus operativer Gebarung für invest. Vorhaben				0,00	0,00	0,00
UA 131		Bau- und Feuerpolizei						
UA 131	SA0/SA1	SA (0) Nettoerg. (21-22) / SA (1) Geldfluss op. Geb. (31-32)	-7.368,79	-4.000,00	-3.368,79	-8.197,81	-4.000,00	-4.197,81
UA 131	SA00	Saldo (00) Nettoergebnis nach Haushaltsrücklagen (SA0+SA01)	-7.368,79	-4.000,00	-3.368,79			
UA 131	SA2	Saldo (2) Geldfluss aus der Investiven Gebarung (33-34)				0,00	0,00	0,00
UA 131	SA3	Saldo (3) Nettofinanzierungssaldo (SA1+SA2)				-8.197,81	-4.000,00	-4.197,81
UA 131	SA4	Saldo (4) Geldfluss aus der Finanzierungstätigkeit (35-36)				0,00	0,00	0,00
UA 131	SA5	Saldo (5) Geldfluss aus VA-wirksamer Gebarung (SA3+SA4)				-8.197,81	-4.000,00	-4.197,81
UA 131	SA51	Saldo Geldfluss aus operativer Gebarung für invest. Vorhaben				0,00	0,00	0,00

Rechnungsabschluss 2023

Detailnachweis RA / 132 Gesundheitspolizei - interne Vergütungen enthalten

Fonds	Konto	Bezeichnung	ERA 2023	EVA 2023	Differenz	FRA 2023	FVA 2023	Differenz
Fonds 132000		Gesundheitspolizei						
Operative Gebarung								
SU 21/31		Summe Erträge / Einzahlungen operative Gebarung	0,00	0,00	0,00	0,00	0,00	0,00
132000	728000	Entgelte für sonstige Leistungen	0,00	100,00	-100,00	0,00	100,00	-100,00
2	2225/3225	Sonstiger Sachaufwand / Sonstige Auszahl. aus Sachaufwand	0,00	100,00	-100,00	0,00	100,00	-100,00
1 222/322		Sachaufwand / Auszahlungen aus Sachaufwand	0,00	100,00	-100,00	0,00	100,00	-100,00
SU 22/32		Summe Aufwendungen / Auszahlungen operative Gebarung	0,00	100,00	-100,00	0,00	100,00	-100,00
SA SA0/SA1		SA (0) Nettoerg. (21-22) / SA (1) Geldfluss op. Geb. (31-32)	0,00	-100,00	100,00	0,00	-100,00	100,00
SA SA01		Saldo (01) Haushaltsrücklagen (230-240)	0,00	0,00	0,00			
SA SA00		Saldo (00) Nettoergebnis nach Haushaltsrücklagen (SA0+SA01)	0,00	-100,00	100,00			
Investive Gebarung								
SU 33		Summe Einzahlungen investive Gebarung				0,00	0,00	0,00
SU 34		Summe Auszahlungen investive Gebarung				0,00	0,00	0,00
SA SA2		Saldo (2) Geldfluss aus der Investiven Gebarung (33-34)				0,00	0,00	0,00
SA SA3		Saldo (3) Nettofinanzierungssaldo (SA1+SA2)				0,00	-100,00	100,00
Finanzierungstätigkeit								
SU 35		Summe Einzahlungen aus der Finanzierungstätigkeit				0,00	0,00	0,00
SU 36		Summe Auszahlungen aus der Finanzierungstätigkeit				0,00	0,00	0,00
SA SA4		Saldo (4) Geldfluss aus der Finanzierungstätigkeit (35-36)				0,00	0,00	0,00
SA SA5		Saldo (5) Geldfluss aus VA-wirksamer Gebarung (SA3+SA4)				0,00	-100,00	100,00
Verrechnung zw. operativer Gebarung und investiven Vorhaben								
SA SA51		Saldo Geldfluss aus operativer Gebarung für invest. Vorhaben				0,00	0,00	0,00

Rechnungsabschluss 2023
Detailnachweis RA / 132 Gesundheitspolizei - interne Vergütungen enthalten

Fonds	Konto	Bezeichnung	ERA 2023	EVA 2023	Differenz	FRA 2023	FVA 2023	Differenz
UA 132		Gesundheitspolizei						
UA 132	SA0/SA1	SA (0) Nettoerg. (21-22) / SA (1) Geldfluss op. Geb. (31-32)	0,00	-100,00	100,00	0,00	-100,00	100,00
UA 132	SA00	Saldo (00) Nettoergebnis nach Haushaltsrücklagen (SA0+SA01)	0,00	-100,00	100,00			
UA 132	SA2	Saldo (2) Geldfluss aus der Investiven Gebarung (33-34)				0,00	0,00	0,00
UA 132	SA3	Saldo (3) Nettofinanzierungssaldo (SA1+SA2)				0,00	-100,00	100,00
UA 132	SA4	Saldo (4) Geldfluss aus der Finanzierungstätigkeit (35-36)				0,00	0,00	0,00
UA 132	SA5	Saldo (5) Geldfluss aus VA-wirksamer Gebarung (SA3+SA4)				0,00	-100,00	100,00
UA 132	SA51	Saldo Geldfluss aus operativer Gebarung für invest. Vorhaben				0,00	0,00	0,00

Rechnungsabschluss 2023

Detailnachweis RA / 133 Veterinärpolizei - interne Vergütungen enthalten

Fonds	Konto	Bezeichnung	ERA 2023	EVA 2023	Differenz	FRA 2023	FVA 2023	Differenz
Fonds 133000		Veterinärpolizei						
Operative Gebarung								
133000	816000	Kostenbeiträge für sonstige Leistungen	5.018,20	5.400,00	-381,80	5.018,20	5.400,00	-381,80
2	2114/3114	Erträge / Einzahlungen aus Leistungen	5.018,20	5.400,00	-381,80	5.018,20	5.400,00	-381,80
1	211/311	Erträge / Einzahl. aus operativer Verwaltungstätigkeit	5.018,20	5.400,00	-381,80	5.018,20	5.400,00	-381,80
SU	21/31	Summe Erträge / Einzahlungen operative Gebarung	5.018,20	5.400,00	-381,80	5.018,20	5.400,00	-381,80
133000	728000	Entgelte für sonstige Leistungen	4.771,47	5.200,00	-428,53	4.771,47	5.200,00	-428,53
2	2225/3225	Sonstiger Sachaufwand / Sonstige Auszahl. aus Sachaufwand	4.771,47	5.200,00	-428,53	4.771,47	5.200,00	-428,53
1	222/322	Sachaufwand / Auszahlungen aus Sachaufwand	4.771,47	5.200,00	-428,53	4.771,47	5.200,00	-428,53
SU	22/32	Summe Aufwendungen / Auszahlungen operative Gebarung	4.771,47	5.200,00	-428,53	4.771,47	5.200,00	-428,53
SA	SA0/SA1	SA (0) Nettoerg. (21-22) / SA (1) Geldfluss op. Geb. (31-32)	246,73	200,00	46,73	246,73	200,00	46,73
SA	SA01	Saldo (01) Haushaltsrücklagen (230-240)	0,00	0,00	0,00			
SA	SA00	Saldo (00) Nettoergebnis nach Haushaltsrücklagen (SA0+SA01)	246,73	200,00	46,73			
Investive Gebarung								
SU	33	Summe Einzahlungen investive Gebarung				0,00	0,00	0,00
SU	34	Summe Auszahlungen investive Gebarung				0,00	0,00	0,00
SA	SA2	Saldo (2) Geldfluss aus der Investiven Gebarung (33-34)				0,00	0,00	0,00
SA	SA3	Saldo (3) Nettofinanzierungssaldo (SA1+SA2)				246,73	200,00	46,73
Finanzierungstätigkeit								
SU	35	Summe Einzahlungen aus der Finanzierungstätigkeit				0,00	0,00	0,00
SU	36	Summe Auszahlungen aus der Finanzierungstätigkeit				0,00	0,00	0,00
SA	SA4	Saldo (4) Geldfluss aus der Finanzierungstätigkeit (35-36)				0,00	0,00	0,00
SA	SA5	Saldo (5) Geldfluss aus VA-wirksamer Gebarung (SA3+SA4)				246,73	200,00	46,73
Verrechnung zw. operativer Gebarung und investiven Vorhaben								
SA	SA51	Saldo Geldfluss aus operativer Gebarung für invest. Vorhaben				0,00	0,00	0,00

Rechnungsabschluss 2023
Detailnachweis RA / 133 Veterinärpolizei - interne Vergütungen enthalten

Fonds	Konto	Bezeichnung	ERA 2023	EVA 2023	Differenz	FRA 2023	FVA 2023	Differenz
UA 133		Veterinärpolizei						
UA 133	SA0/SA1	SA (0) Nettoerg. (21-22) / SA (1) Geldfluss op. Geb. (31-32)	246,73	200,00	46,73	246,73	200,00	46,73
UA 133	SA00	Saldo (00) Nettoergebnis nach Haushaltsrücklagen (SA0+SA01)	246,73	200,00	46,73			
UA 133	SA2	Saldo (2) Geldfluss aus der Investiven Gebarung (33-34)				0,00	0,00	0,00
UA 133	SA3	Saldo (3) Nettofinanzierungssaldo (SA1+SA2)				246,73	200,00	46,73
UA 133	SA4	Saldo (4) Geldfluss aus der Finanzierungstätigkeit (35-36)				0,00	0,00	0,00
UA 133	SA5	Saldo (5) Geldfluss aus VA-wirksamer Gebarung (SA3+SA4)				246,73	200,00	46,73
UA 133	SA51	Saldo Geldfluss aus operativer Gebarung für invest. Vorhaben				0,00	0,00	0,00
A 13		Sonderpolizei						
A 13	SA0/SA1	SA (0) Nettoerg. (21-22) / SA (1) Geldfluss op. Geb. (31-32)	-7.122,06	-3.900,00	-3.222,06	-7.951,08	-3.900,00	-4.051,08
A 13	SA00	Saldo (00) Nettoergebnis nach Haushaltsrücklagen (SA0+SA01)	-7.122,06	-3.900,00	-3.222,06			
A 13	SA2	Saldo (2) Geldfluss aus der Investiven Gebarung (33-34)				0,00	0,00	0,00
A 13	SA3	Saldo (3) Nettofinanzierungssaldo (SA1+SA2)				-7.951,08	-3.900,00	-4.051,08
A 13	SA4	Saldo (4) Geldfluss aus der Finanzierungstätigkeit (35-36)				0,00	0,00	0,00
A 13	SA5	Saldo (5) Geldfluss aus VA-wirksamer Gebarung (SA3+SA4)				-7.951,08	-3.900,00	-4.051,08
A 13	SA51	Saldo Geldfluss aus operativer Gebarung für invest. Vorhaben				0,00	0,00	0,00

Rechnungsabschluss 2023

Detailnachweis RA / 163 Freiwillige Feuerwehren - interne Vergütungen enthalten

Fonds	Konto	Bezeichnung	ERA 2023	EVA 2023	Differenz	FRA 2023	FVA 2023	Differenz
Fonds 163000		Freiwillige Feuerwehr						
Operative Gebarung								
163000	810000	Leistungserlöse	50,00	100,00	-50,00	50,00	100,00	-50,00
163000	816000	Kostenbeiträge für sonstige Leistungen	0,00	300,00	-300,00	0,00	300,00	-300,00
2	2114/3114	Erträge / Einzahlungen aus Leistungen	50,00	400,00	-350,00	50,00	400,00	-350,00
163000	829000	Sonstige Einnahmen	0,00	600,00	-600,00	0,00	600,00	-600,00
163000	829900	Zuweisung Investive Gebarung HHP	3.136,11	0,00	3.136,11	3.136,11	0,00	3.136,11
163000	829990	Zuweisung Investive Gebarung sonst. Investition	2.364,08	2.400,00	-35,92	2.364,08	2.400,00	-35,92
2	2116/3116	Erträge / Einz. aus Veräußerung/GWG u. sonst. Erträge/Einz.	5.500,19	3.000,00	2.500,19	5.500,19	3.000,00	2.500,19
1	211/311	Erträge / Einzahl. aus operativer Verwaltungstätigkeit	5.550,19	3.400,00	2.150,19	5.550,19	3.400,00	2.150,19
163000	861100	Lfd. Transferz. von Ländern	7.800,00	7.800,00	0,00	7.800,00	7.800,00	0,00
163000	863200	Transfers von sonst. Trägern öffentl. Rechts	250,00	300,00	-50,00	0,00	300,00	-300,00
163000	871110	Kapitaltransfers aus Gemeinde-BZ inv. Vorh. (dir)	50.000,00	50.000,00	0,00	50.000,00	50.000,00	0,00
163000	871120	Kapitaltransfers aus Gemeinde-BZ inv. Vorh. (Darl)	150.000,00	150.000,00	0,00	150.000,00	150.000,00	0,00
2	2121/3121	Transferertrag / -zahlungen von Trägern des öffentl. Rechts	208.050,00	208.100,00	-50,00	207.800,00	208.100,00	-300,00
163000	813000	Erträge aus Auflösung Investitionszuschüsse	2.370,20	2.500,00	-129,80	0,00	0,00	0,00
2	2127	Nicht finanzierungswirksamer Transferertrag	2.370,20	2.500,00	-129,80	0,00	0,00	0,00
1	212/312	Erträge aus Transfers / Einzahlungen aus Transfers	210.420,20	210.600,00	-179,80	207.800,00	208.100,00	-300,00
SU	21/31	Summe Erträge / Einzahlungen operative Gebarung	215.970,39	214.000,00	1.970,39	213.350,19	211.500,00	1.850,19
163000	670000	Versicherungen	1.717,30	0,00	1.717,30	1.717,30	0,00	1.717,30
2	2222/3222	Verwaltungs- und Betriebsaufwand / Auszahlungen	1.717,30	0,00	1.717,30	1.717,30	0,00	1.717,30
163000	728000	Entgelte für sonstige Leistungen	0,00	3.000,00	-3.000,00	0,00	3.000,00	-3.000,00
163000	729900	Zuweisung Investive Gebarung HHP	3.136,11	0,00	3.136,11	3.136,11	0,00	3.136,11
163000	729990	Zuweisung Investive Gebarung sonst. Investition	2.364,08	2.400,00	-35,92	2.364,08	2.400,00	-35,92
2	2225/3225	Sonstiger Sachaufwand / Sonstige Auszahl. aus Sachaufwand	5.500,19	5.400,00	100,19	5.500,19	5.400,00	100,19
163000	680200	Planm. Afa Grundstückseinrichtungen/Infrastruktur	1.480,88	1.500,00	-19,12	0,00	0,00	0,00

Rechnungsabschluss 2023

Detailnachweis RA / 163 Freiwillige Feuerwehren - interne Vergütungen enthalten

Fonds	Konto	Bezeichnung	ERA 2023	EVA 2023	Differenz	FRA 2023	FVA 2023	Differenz
163000	680300	Planm. Afa Gebäude/Bauten	39.535,87	39.300,00	235,87	0,00	0,00	0,00
163000	680400	Planm. Afa Wasser/Abwasserbauten/Anlagen	90,44	200,00	-109,56	0,00	0,00	0,00
163000	680600	Planm. Afa Technische Anlagen, Fahrzeuge/Maschine	992,88	1.000,00	-7,12	0,00	0,00	0,00
163000	680700	Planm. Afa Amts, Betriebs/Geschäftsausstattung	7.975,82	8.100,00	-124,18	0,00	0,00	0,00
2	2226/3226	Nicht finanz.wirks. Sachaufw. / Ausz. Inanspruchn.Haftungen	50.075,89	50.100,00	-24,11	0,00	0,00	0,00
1	222/322	Sachaufwand / Auszahlungen aus Sachaufwand	57.293,38	55.500,00	1.793,38	7.217,49	5.400,00	1.817,49
163000	754200	Lfd. TZ an so.Tr.ö.R - Feuerwehr	91.109,20	95.100,00	-3.990,80	91.109,20	95.100,00	-3.990,80
2	2231/3231	Transferaufwand / -zahlungen an Träger des öffentl. Rechts	91.109,20	95.100,00	-3.990,80	91.109,20	95.100,00	-3.990,80
1	223/323	Transferaufwand / Auszahlungen aus Transfers	91.109,20	95.100,00	-3.990,80	91.109,20	95.100,00	-3.990,80
163000	650700	Zinsen für Finanzsch. Finanzuntern. im Inland	49.798,97	49.800,00	-1,03	49.798,97	49.800,00	-1,03
2	2241/3241	Aufwendungen / Auszahlungen für Zinsen	49.798,97	49.800,00	-1,03	49.798,97	49.800,00	-1,03
1	224/324	Finanzaufwand / Auszahlungen aus Finanzaufwand	49.798,97	49.800,00	-1,03	49.798,97	49.800,00	-1,03
SU	22/32	Summe Aufwendungen / Auszahlungen operative Gebarung	198.201,55	200.400,00	-2.198,45	148.125,66	150.300,00	-2.174,34
SA	SA0/SA1	SA (0) Nettoerg. (21-22) / SA (1) Geldfluss op. Geb. (31-32)	17.768,84	13.600,00	4.168,84	65.224,53	61.200,00	4.024,53
163000	894900	Entnahmen von zweckgebundenen Rücklagen aus BZ	13.154,01	16.200,00	-3.045,99			
2	2301	Entnahmen von Haushaltsrücklagen	13.154,01	16.200,00	-3.045,99			
1	230	Entnahmen von Haushaltsrücklagen	13.154,01	16.200,00	-3.045,99			
163000	794900	Zuweisung an zweckgebundene Rücklagen aus BZ	200.000,00	200.000,00	0,00			
2	2401	Zuweisungen an Haushaltsrücklagen	200.000,00	200.000,00	0,00			
1	240	Zuweisungen an Haushaltsrücklagen	200.000,00	200.000,00	0,00			
SA	SA01	Saldo (01) Haushaltsrücklagen (230-240)	-186.845,99	-183.800,00	-3.045,99			
SA	SA00	Saldo (00) Nettoergebnis nach Haushaltsrücklagen (SA0+SA01)	-169.077,15	-170.200,00	1.122,85			
Investive Gebarung								
SU	33	Summe Einzahlungen investive Gebarung				0,00	0,00	0,00
163000	004000	Wasser- und Kanalisationsbauten				2.364,08	2.400,00	-35,92
2	3412	Ausz. für den Erwerb von Grundstücken & Grundstückseinricht.				2.364,08	2.400,00	-35,92

Rechnungsabschluss 2023

Detailnachweis RA / 163 Freiwillige Feuerwehren - interne Vergütungen enthalten

Fonds	Konto	Bezeichnung	ERA 2023	EVA 2023	Differenz	FRA 2023	FVA 2023	Differenz
1	341	Auszahlungen aus der Investitionstätigkeit				2.364,08	2.400,00	-35,92
SU	34	Summe Auszahlungen investive Gebarung				2.364,08	2.400,00	-35,92
SA	SA2	Saldo (2) Geldfluss aus der Investiven Gebarung (33-34)				-2.364,08	-2.400,00	35,92
SA	SA3	Saldo (3) Nettofinanzierungssaldo (SA1+SA2)				62.860,45	58.800,00	4.060,45
Finanzierungstätigkeit								
SU	35	Summe Einzahlungen aus der Finanzierungstätigkeit				0,00	0,00	0,00
163000	346100	Investitionsdarl. v Finanzunternehmen im Inland				160.043,02	160.000,00	43,02
2	3614	Auszahlungen aus Finanzschulden				160.043,02	160.000,00	43,02
1	361	Auszahlungen aus der Tilgung von Finanzschulden				160.043,02	160.000,00	43,02
SU	36	Summe Auszahlungen aus der Finanzierungstätigkeit				160.043,02	160.000,00	43,02
SA	SA4	Saldo (4) Geldfluss aus der Finanzierungstätigkeit (35-36)				-160.043,02	-160.000,00	-43,02
SA	SA5	Saldo (5) Geldfluss aus VA-wirksamer Gebarung (SA3+SA4)				-97.182,57	-101.200,00	4.017,43
Verrechnung zw. operativer Gebarung und investiven Vorhaben								
SA	SA51	Saldo Geldfluss aus operativer Gebarung für invest. Vorhaben				0,00	0,00	0,00
UA 163 Freiwillige Feuerwehren								
UA 163	SA0/SA1	SA (0) Nettoerg. (21-22) / SA (1) Geldfluss op. Geb. (31-32)	17.768,84	13.600,00	4.168,84	65.224,53	61.200,00	4.024,53
UA 163	SA00	Saldo (00) Nettoergebnis nach Haushaltsrücklagen (SA0+SA01)	-169.077,15	-170.200,00	1.122,85			
UA 163	SA2	Saldo (2) Geldfluss aus der Investiven Gebarung (33-34)				-2.364,08	-2.400,00	35,92
UA 163	SA3	Saldo (3) Nettofinanzierungssaldo (SA1+SA2)				62.860,45	58.800,00	4.060,45
UA 163	SA4	Saldo (4) Geldfluss aus der Finanzierungstätigkeit (35-36)				-160.043,02	-160.000,00	-43,02
UA 163	SA5	Saldo (5) Geldfluss aus VA-wirksamer Gebarung (SA3+SA4)				-97.182,57	-101.200,00	4.017,43
UA 163	SA51	Saldo Geldfluss aus operativer Gebarung für invest. Vorhaben				0,00	0,00	0,00

Rechnungsabschluss 2023
Detailnachweis RA / 163 Freiwillige Feuerwehren - interne Vergütungen enthalten

Fonds	Konto	Bezeichnung	ERA 2023	EVA 2023	Differenz	FRA 2023	FVA 2023	Differenz
A 16		Feuerwehrwesen						
A 16	SA0/SA1	SA (0) Nettoerg. (21-22) / SA (1) Geldfluss op. Geb. (31-32)	17.768,84	13.600,00	4.168,84	65.224,53	61.200,00	4.024,53
A 16	SA00	Saldo (00) Nettoergebnis nach Haushaltsrücklagen (SA0+SA01)	-169.077,15	-170.200,00	1.122,85			
A 16	SA2	Saldo (2) Geldfluss aus der Investiven Gebarung (33-34)				-2.364,08	-2.400,00	35,92
A 16	SA3	Saldo (3) Nettofinanzierungssaldo (SA1+SA2)				62.860,45	58.800,00	4.060,45
A 16	SA4	Saldo (4) Geldfluss aus der Finanzierungstätigkeit (35-36)				-160.043,02	-160.000,00	-43,02
A 16	SA5	Saldo (5) Geldfluss aus VA-wirksamer Gebarung (SA3+SA4)				-97.182,57	-101.200,00	4.017,43
A 16	SA51	Saldo Geldfluss aus operativer Gebarung für invest. Vorhaben				0,00	0,00	0,00

Rechnungsabschluss 2023

Detailnachweis RA / 170 Allgemeine Angelegenheiten - interne Vergütungen enthalten

Fonds	Konto	Bezeichnung	ERA 2023	EVA 2023	Differenz	FRA 2023	FVA 2023	Differenz
Fonds 170000		Katastrophend. Allgem. Angelegenheiten						
Operative Gebarung								
SU 21/31		Summe Erträge / Einzahlungen operative Gebarung	0,00	0,00	0,00	0,00	0,00	0,00
170000	728000	Entgelte für sonstige Leistungen	1.027,01	0,00	1.027,01	1.027,01	0,00	1.027,01
2	2225/3225	Sonstiger Sachaufwand / Sonstige Auszahl. aus Sachaufwand	1.027,01	0,00	1.027,01	1.027,01	0,00	1.027,01
1 222/322		Sachaufwand / Auszahlungen aus Sachaufwand	1.027,01	0,00	1.027,01	1.027,01	0,00	1.027,01
SU 22/32		Summe Aufwendungen / Auszahlungen operative Gebarung	1.027,01	0,00	1.027,01	1.027,01	0,00	1.027,01
SA SA0/SA1		SA (0) Nettoerg. (21-22) / SA (1) Geldfluss op. Geb. (31-32)	-1.027,01	0,00	-1.027,01	-1.027,01	0,00	-1.027,01
SA SA01		Saldo (01) Haushaltsrücklagen (230-240)	0,00	0,00	0,00			
SA SA00		Saldo (00) Nettoergebnis nach Haushaltsrücklagen (SA0+SA01)	-1.027,01	0,00	-1.027,01			
Investive Gebarung								
SU 33		Summe Einzahlungen investive Gebarung				0,00	0,00	0,00
SU 34		Summe Auszahlungen investive Gebarung				0,00	0,00	0,00
SA SA2		Saldo (2) Geldfluss aus der Investiven Gebarung (33-34)				0,00	0,00	0,00
SA SA3		Saldo (3) Nettofinanzierungssaldo (SA1+SA2)				-1.027,01	0,00	-1.027,01
Finanzierungstätigkeit								
SU 35		Summe Einzahlungen aus der Finanzierungstätigkeit				0,00	0,00	0,00
SU 36		Summe Auszahlungen aus der Finanzierungstätigkeit				0,00	0,00	0,00
SA SA4		Saldo (4) Geldfluss aus der Finanzierungstätigkeit (35-36)				0,00	0,00	0,00
SA SA5		Saldo (5) Geldfluss aus VA-wirksamer Gebarung (SA3+SA4)				-1.027,01	0,00	-1.027,01
Verrechnung zw. operativer Gebarung und investiven Vorhaben								
SA SA51		Saldo Geldfluss aus operativer Gebarung für invest. Vorhaben				0,00	0,00	0,00

Rechnungsabschluss 2023

Detailnachweis RA / 170 Allgemeine Angelegenheiten - interne Vergütungen enthalten

Fonds	Konto	Bezeichnung	ERA 2023	EVA 2023	Differenz	FRA 2023	FVA 2023	Differenz
UA 170		Allgemeine Angelegenheiten						
UA 170	SA0/SA1	SA (0) Nettoerg. (21-22) / SA (1) Geldfluss op. Geb. (31-32)	-1.027,01	0,00	-1.027,01	-1.027,01	0,00	-1.027,01
UA 170	SA00	Saldo (00) Nettoergebnis nach Haushaltsrücklagen (SA0+SA01)	-1.027,01	0,00	-1.027,01			
UA 170	SA2	Saldo (2) Geldfluss aus der Investiven Gebarung (33-34)				0,00	0,00	0,00
UA 170	SA3	Saldo (3) Nettofinanzierungssaldo (SA1+SA2)				-1.027,01	0,00	-1.027,01
UA 170	SA4	Saldo (4) Geldfluss aus der Finanzierungstätigkeit (35-36)				0,00	0,00	0,00
UA 170	SA5	Saldo (5) Geldfluss aus VA-wirksamer Gebarung (SA3+SA4)				-1.027,01	0,00	-1.027,01
UA 170	SA51	Saldo Geldfluss aus operativer Gebarung für invest. Vorhaben				0,00	0,00	0,00
A 17		Katastrophendienst						
A 17	SA0/SA1	SA (0) Nettoerg. (21-22) / SA (1) Geldfluss op. Geb. (31-32)	-1.027,01	0,00	-1.027,01	-1.027,01	0,00	-1.027,01
A 17	SA00	Saldo (00) Nettoergebnis nach Haushaltsrücklagen (SA0+SA01)	-1.027,01	0,00	-1.027,01			
A 17	SA2	Saldo (2) Geldfluss aus der Investiven Gebarung (33-34)				0,00	0,00	0,00
A 17	SA3	Saldo (3) Nettofinanzierungssaldo (SA1+SA2)				-1.027,01	0,00	-1.027,01
A 17	SA4	Saldo (4) Geldfluss aus der Finanzierungstätigkeit (35-36)				0,00	0,00	0,00
A 17	SA5	Saldo (5) Geldfluss aus VA-wirksamer Gebarung (SA3+SA4)				-1.027,01	0,00	-1.027,01
A 17	SA51	Saldo Geldfluss aus operativer Gebarung für invest. Vorhaben				0,00	0,00	0,00

Rechnungsabschluss 2023

Detailnachweis RA / 180 Zivilschutz - interne Vergütungen enthalten

Fonds	Konto	Bezeichnung	ERA 2023	EVA 2023	Differenz	FRA 2023	FVA 2023	Differenz
Fonds 180000		Zivilschutz						
Operative Gebarung								
SU	21/31	Summe Erträge / Einzahlungen operative Gebarung	0,00	0,00	0,00	0,00	0,00	0,00
180000	726000	Mitgliedsbeiträge an Institutionen	295,20	300,00	-4,80	295,20	300,00	-4,80
2	2225/3225	Sonstiger Sachaufwand / Sonstige Auszahl. aus Sachaufwand	295,20	300,00	-4,80	295,20	300,00	-4,80
1	222/322	Sachaufwand / Auszahlungen aus Sachaufwand	295,20	300,00	-4,80	295,20	300,00	-4,80
SU	22/32	Summe Aufwendungen / Auszahlungen operative Gebarung	295,20	300,00	-4,80	295,20	300,00	-4,80
SA	SA0/SA1	SA (0) Nettoerg. (21-22) / SA (1) Geldfluss op. Geb. (31-32)	-295,20	-300,00	4,80	-295,20	-300,00	4,80
SA	SA01	Saldo (01) Haushaltsrücklagen (230-240)	0,00	0,00	0,00			
SA	SA00	Saldo (00) Nettoergebnis nach Haushaltsrücklagen (SA0+SA01)	-295,20	-300,00	4,80			
Investive Gebarung								
SU	33	Summe Einzahlungen investive Gebarung				0,00	0,00	0,00
SU	34	Summe Auszahlungen investive Gebarung				0,00	0,00	0,00
SA	SA2	Saldo (2) Geldfluss aus der Investiven Gebarung (33-34)				0,00	0,00	0,00
SA	SA3	Saldo (3) Nettofinanzierungssaldo (SA1+SA2)				-295,20	-300,00	4,80
Finanzierungstätigkeit								
SU	35	Summe Einzahlungen aus der Finanzierungstätigkeit				0,00	0,00	0,00
SU	36	Summe Auszahlungen aus der Finanzierungstätigkeit				0,00	0,00	0,00
SA	SA4	Saldo (4) Geldfluss aus der Finanzierungstätigkeit (35-36)				0,00	0,00	0,00
SA	SA5	Saldo (5) Geldfluss aus VA-wirksamer Gebarung (SA3+SA4)				-295,20	-300,00	4,80
Verrechnung zw. operativer Gebarung und investiven Vorhaben								
SA	SA51	Saldo Geldfluss aus operativer Gebarung für invest. Vorhaben				0,00	0,00	0,00

Rechnungsabschluss 2023
Detailnachweis RA / 180 Zivilschutz - interne Vergütungen enthalten

Fonds	Konto	Bezeichnung	ERA 2023	EVA 2023	Differenz	FRA 2023	FVA 2023	Differenz
UA 180		Zivilschutz						
UA 180	SA0/SA1	SA (0) Nettoerg. (21-22) / SA (1) Geldfluss op. Geb. (31-32)	-295,20	-300,00	4,80	-295,20	-300,00	4,80
UA 180	SA00	Saldo (00) Nettoergebnis nach Haushaltsrücklagen (SA0+SA01)	-295,20	-300,00	4,80			
UA 180	SA2	Saldo (2) Geldfluss aus der Investiven Gebarung (33-34)				0,00	0,00	0,00
UA 180	SA3	Saldo (3) Nettofinanzierungssaldo (SA1+SA2)				-295,20	-300,00	4,80
UA 180	SA4	Saldo (4) Geldfluss aus der Finanzierungstätigkeit (35-36)				0,00	0,00	0,00
UA 180	SA5	Saldo (5) Geldfluss aus VA-wirksamer Gebarung (SA3+SA4)				-295,20	-300,00	4,80
UA 180	SA51	Saldo Geldfluss aus operativer Gebarung für invest. Vorhaben				0,00	0,00	0,00

Rechnungsabschluss 2023

Detailnachweis RA / 189 Sonstige Einrichtungen und Maßnahmen - interne Vergütungen enthalten

Fonds	Konto	Bezeichnung	ERA 2023	EVA 2023	Differenz	FRA 2023	FVA 2023	Differenz
Fonds 189000		Sonstige Einrichtungen u. Maßnahmen						
Operative Gebarung								
SU	21/31	Summe Erträge / Einzahlungen operative Gebarung	0,00	0,00	0,00	0,00	0,00	0,00
189000	728000	Entgelte für sonstige Leistungen	300,00	500,00	-200,00	300,00	500,00	-200,00
2	2225/3225	Sonstiger Sachaufwand / Sonstige Auszahl. aus Sachaufwand	300,00	500,00	-200,00	300,00	500,00	-200,00
1	222/322	Sachaufwand / Auszahlungen aus Sachaufwand	300,00	500,00	-200,00	300,00	500,00	-200,00
SU	22/32	Summe Aufwendungen / Auszahlungen operative Gebarung	300,00	500,00	-200,00	300,00	500,00	-200,00
SA	SA0/SA1	SA (0) Nettoerg. (21-22) / SA (1) Geldfluss op. Geb. (31-32)	-300,00	-500,00	200,00	-300,00	-500,00	200,00
SA	SA01	Saldo (01) Haushaltsrücklagen (230-240)	0,00	0,00	0,00			
SA	SA00	Saldo (00) Nettoergebnis nach Haushaltsrücklagen (SA0+SA01)	-300,00	-500,00	200,00			
Investive Gebarung								
SU	33	Summe Einzahlungen investive Gebarung				0,00	0,00	0,00
SU	34	Summe Auszahlungen investive Gebarung				0,00	0,00	0,00
SA	SA2	Saldo (2) Geldfluss aus der Investiven Gebarung (33-34)				0,00	0,00	0,00
SA	SA3	Saldo (3) Nettofinanzierungssaldo (SA1+SA2)				-300,00	-500,00	200,00
Finanzierungstätigkeit								
SU	35	Summe Einzahlungen aus der Finanzierungstätigkeit				0,00	0,00	0,00
SU	36	Summe Auszahlungen aus der Finanzierungstätigkeit				0,00	0,00	0,00
SA	SA4	Saldo (4) Geldfluss aus der Finanzierungstätigkeit (35-36)				0,00	0,00	0,00
SA	SA5	Saldo (5) Geldfluss aus VA-wirksamer Gebarung (SA3+SA4)				-300,00	-500,00	200,00
Verrechnung zw. operativer Gebarung und investiven Vorhaben								
SA	SA51	Saldo Geldfluss aus operativer Gebarung für invest. Vorhaben				0,00	0,00	0,00

Rechnungsabschluss 2023**Detailnachweis RA / 189 Sonstige Einrichtungen und Maßnahmen - interne Vergütungen enthalten**

Fonds	Konto	Bezeichnung	ERA 2023	EVA 2023	Differenz	FRA 2023	FVA 2023	Differenz
UA 189		Sonstige Einrichtungen und Maßnahmen						
UA 189	SA0/SA1	SA (0) Nettoerg. (21-22) / SA (1) Geldfluss op. Geb. (31-32)	-300,00	-500,00	200,00	-300,00	-500,00	200,00
UA 189	SA00	Saldo (00) Nettoergebnis nach Haushaltsrücklagen (SA0+SA01)	-300,00	-500,00	200,00			
UA 189	SA2	Saldo (2) Geldfluss aus der Investiven Gebarung (33-34)				0,00	0,00	0,00
UA 189	SA3	Saldo (3) Nettofinanzierungssaldo (SA1+SA2)				-300,00	-500,00	200,00
UA 189	SA4	Saldo (4) Geldfluss aus der Finanzierungstätigkeit (35-36)				0,00	0,00	0,00
UA 189	SA5	Saldo (5) Geldfluss aus VA-wirksamer Gebarung (SA3+SA4)				-300,00	-500,00	200,00
UA 189	SA51	Saldo Geldfluss aus operativer Gebarung für invest. Vorhaben				0,00	0,00	0,00
A 18		Landesverteidigung						
A 18	SA0/SA1	SA (0) Nettoerg. (21-22) / SA (1) Geldfluss op. Geb. (31-32)	-595,20	-800,00	204,80	-595,20	-800,00	204,80
A 18	SA00	Saldo (00) Nettoergebnis nach Haushaltsrücklagen (SA0+SA01)	-595,20	-800,00	204,80			
A 18	SA2	Saldo (2) Geldfluss aus der Investiven Gebarung (33-34)				0,00	0,00	0,00
A 18	SA3	Saldo (3) Nettofinanzierungssaldo (SA1+SA2)				-595,20	-800,00	204,80
A 18	SA4	Saldo (4) Geldfluss aus der Finanzierungstätigkeit (35-36)				0,00	0,00	0,00
A 18	SA5	Saldo (5) Geldfluss aus VA-wirksamer Gebarung (SA3+SA4)				-595,20	-800,00	204,80
A 18	SA51	Saldo Geldfluss aus operativer Gebarung für invest. Vorhaben				0,00	0,00	0,00
Gruppe 1		Öffentliche Ordnung und Sicherheit						
Gruppe 1	SA0/SA1	SA (0) Nettoerg. (21-22) / SA (1) Geldfluss op. Geb. (31-32)	8.868,87	8.600,00	268,87	55.361,54	56.200,00	-838,46
Gruppe 1	SA00	Saldo (00) Nettoergebnis nach Haushaltsrücklagen (SA0+SA01)	-177.977,12	-175.200,00	-2.777,12			
Gruppe 1	SA2	Saldo (2) Geldfluss aus der Investiven Gebarung (33-34)				-2.364,08	-2.400,00	35,92
Gruppe 1	SA3	Saldo (3) Nettofinanzierungssaldo (SA1+SA2)				52.997,46	53.800,00	-802,54
Gruppe 1	SA4	Saldo (4) Geldfluss aus der Finanzierungstätigkeit (35-36)				-160.043,02	-160.000,00	-43,02
Gruppe 1	SA5	Saldo (5) Geldfluss aus VA-wirksamer Gebarung (SA3+SA4)				-107.045,56	-106.200,00	-845,56
Gruppe 1	SA51	Saldo Geldfluss aus operativer Gebarung für invest. Vorhaben				0,00	0,00	0,00

Rechnungsabschluss 2023

Detailnachweis RA / 210 Allgemeinbildende Pflichtschulen, gemeinsame Kosten - interne Vergütungen enthalten

Fonds	Konto	Bezeichnung	ERA 2023	EVA 2023	Differenz	FRA 2023	FVA 2023	Differenz
Fonds 210000		Allgemeinbildende Pflichtschulen, gemein						
Operative Gebarung								
SU 21/31		Summe Erträge / Einzahlungen operative Gebarung	0,00	0,00	0,00	0,00	0,00	0,00
210000	621000	sonstige Transporte	829,67	500,00	329,67	829,67	500,00	329,67
2	2222/3222	Verwaltungs- und Betriebsaufwand / Auszahlungen	829,67	500,00	329,67	829,67	500,00	329,67
210000	728000	Entgelte für sonstige Leistungen	0,00	200,00	-200,00	0,00	200,00	-200,00
2	2225/3225	Sonstiger Sachaufwand / Sonstige Auszahl. aus Sachaufwand	0,00	200,00	-200,00	0,00	200,00	-200,00
1	222/322	Sachaufwand / Auszahlungen aus Sachaufwand	829,67	700,00	129,67	829,67	700,00	129,67
210000	751000	Lfd. Transferz. an Länder	0,00	500,00	-500,00	0,00	500,00	-500,00
2	2231/3231	Transferaufwand / -zahlungen an Träger des öffentl. Rechts	0,00	500,00	-500,00	0,00	500,00	-500,00
210000	768000	Son. lfd. Transferz. an priv. Haushalte	0,00	300,00	-300,00	0,00	300,00	-300,00
2	2234/3234	Transferaufwand / -zahlungen an Haush. & Org.o.Erwerbschar.	0,00	300,00	-300,00	0,00	300,00	-300,00
1	223/323	Transferaufwand / Auszahlungen aus Transfers	0,00	800,00	-800,00	0,00	800,00	-800,00
SU 22/32		Summe Aufwendungen / Auszahlungen operative Gebarung	829,67	1.500,00	-670,33	829,67	1.500,00	-670,33
SA SA0/SA1		SA (0) Nettoerg. (21-22) / SA (1) Geldfluss op. Geb. (31-32)	-829,67	-1.500,00	670,33	-829,67	-1.500,00	670,33
SA SA01		Saldo (01) Haushaltsrücklagen (230-240)	0,00	0,00	0,00			
SA SA00		Saldo (00) Nettoergebnis nach Haushaltsrücklagen (SA0+SA01)	-829,67	-1.500,00	670,33			
Investive Gebarung								
SU 33		Summe Einzahlungen investive Gebarung				0,00	0,00	0,00
SU 34		Summe Auszahlungen investive Gebarung				0,00	0,00	0,00
SA SA2		Saldo (2) Geldfluss aus der Investiven Gebarung (33-34)				0,00	0,00	0,00
SA SA3		Saldo (3) Nettofinanzierungssaldo (SA1+SA2)				-829,67	-1.500,00	670,33
Finanzierungstätigkeit								
SU 35		Summe Einzahlungen aus der Finanzierungstätigkeit				0,00	0,00	0,00
SU 36		Summe Auszahlungen aus der Finanzierungstätigkeit				0,00	0,00	0,00

Rechnungsabschluss 2023**Detailnachweis RA / 210 Allgemeinbildende Pflichtschulen, gemeinsame Kosten - interne Vergütungen enthalten**

Fonds	Konto	Bezeichnung	ERA 2023	EVA 2023	Differenz	FRA 2023	FVA 2023	Differenz
SA	SA4	Saldo (4) Geldfluss aus der Finanzierungstätigkeit (35-36)				0,00	0,00	0,00
SA	SA5	Saldo (5) Geldfluss aus VA-wirksamer Gebarung (SA3+SA4)				-829,67	-1.500,00	670,33
Verrechnung zw. operativer Gebarung und investiven Vorhaben								
SA	SA51	Saldo Geldfluss aus operativer Gebarung für invest. Vorhaben				0,00	0,00	0,00
UA 210		Allgemeinbildende Pflichtschulen, gemeinsame Kosten						
UA 210	SA0/SA1	SA (0) Nettoerg. (21-22) / SA (1) Geldfluss op. Geb. (31-32)	-829,67	-1.500,00	670,33	-829,67	-1.500,00	670,33
UA 210	SA00	Saldo (00) Nettoergebnis nach Haushaltsrücklagen (SA0+SA01)	-829,67	-1.500,00	670,33			
UA 210	SA2	Saldo (2) Geldfluss aus der Investiven Gebarung (33-34)				0,00	0,00	0,00
UA 210	SA3	Saldo (3) Nettofinanzierungssaldo (SA1+SA2)				-829,67	-1.500,00	670,33
UA 210	SA4	Saldo (4) Geldfluss aus der Finanzierungstätigkeit (35-36)				0,00	0,00	0,00
UA 210	SA5	Saldo (5) Geldfluss aus VA-wirksamer Gebarung (SA3+SA4)				-829,67	-1.500,00	670,33
UA 210	SA51	Saldo Geldfluss aus operativer Gebarung für invest. Vorhaben				0,00	0,00	0,00

Rechnungsabschluss 2023

Detailnachweis RA / 211 Volksschulen - interne Vergütungen enthalten

Fonds	Konto	Bezeichnung	ERA 2023	EVA 2023	Differenz	FRA 2023	FVA 2023	Differenz
Fonds 211000		Volksschule Oberwölz						
Operative Gebarung								
211000	810000	Leistungserlöse	12.113,50	9.000,00	3.113,50	8.229,81	9.000,00	-770,19
211000	816000	Kostenbeiträge für sonstige Leistungen	723,00	0,00	723,00	723,00	0,00	723,00
211000	816020	Kostenbeiträge - Gastschulbeiträge	1.270,63	1.500,00	-229,37	1.634,87	1.500,00	134,87
211000	816509	Interne Leistungsverrechnung Personal	13.741,00	0,00	13.741,00	13.741,00	0,00	13.741,00
2	2114/3114	Erträge / Einzahlungen aus Leistungen	27.848,13	10.500,00	17.348,13	24.328,68	10.500,00	13.828,68
211000	811000	Miet- und Pachterträge	0,00	300,00	-300,00	0,00	300,00	-300,00
2	2115/3115	Erträge / Einzahlungen aus Besitz und wirtschaftl. Tätigkeit	0,00	300,00	-300,00	0,00	300,00	-300,00
211000	829900	Zuweisung Investive Gebarung HHP	828,70	0,00	828,70	828,70	0,00	828,70
211000	829990	Zuweisung Investive Gebarung sonst. Investition	8.547,08	3.000,00	5.547,08	8.547,08	3.000,00	5.547,08
2	2116/3116	Erträge / Einz. aus Veräußerung/GWG u. sonst. Erträge/Einz.	9.375,78	3.000,00	6.375,78	9.375,78	3.000,00	6.375,78
211000	817000	Erträge aus Auflösung von sonst. Rückstellungen	334,93	0,00	334,93	0,00	0,00	0,00
211000	817500	(Kostensätze) für Personalkosten	91,12	0,00	91,12	0,00	0,00	0,00
2	2117	Nicht finanzierungswirksame operative Erträge	426,05	0,00	426,05	0,00	0,00	0,00
1	211/311	Erträge / Einzahl. aus operativer Verwaltungstätigkeit	37.649,96	13.800,00	23.849,96	33.704,46	13.800,00	19.904,46
211000	861100	Lfd. Transferz. von Ländern	18.758,84	0,00	18.758,84	18.758,84	0,00	18.758,84
211000	861140	Lfd. Transferz. von Ländern	26.981,70	22.400,00	4.581,70	26.981,70	22.400,00	4.581,70
211000	862210	Transfers von Gemeindeverbänden - SHV	71.772,64	60.900,00	10.872,64	71.772,64	60.900,00	10.872,64
2	2121/3121	Transferertrag / -zahlungen von Trägern des öffentl. Rechts	117.513,18	83.300,00	34.213,18	117.513,18	83.300,00	34.213,18
211000	813000	Erträge aus Auflösung Investitionszuschüsse	66,67	0,00	66,67	0,00	0,00	0,00
2	2127	Nicht finanzierungswirksamer Transferertrag	66,67	0,00	66,67	0,00	0,00	0,00
1	212/312	Erträge aus Transfers / Einzahlungen aus Transfers	117.579,85	83.300,00	34.279,85	117.513,18	83.300,00	34.213,18
211000	823000	Sonstige Zinserträge	49,74	100,00	-50,26	49,74	100,00	-50,26
2	2131/3131	Erträge aus Zinsen / Einzahlungen aus Zinserträgen	49,74	100,00	-50,26	49,74	100,00	-50,26
1	213/313	Finanzerträge / Einzahlungen aus Finanzerträgen	49,74	100,00	-50,26	49,74	100,00	-50,26

Rechnungsabschluss 2023

Detailnachweis RA / 211 Volksschulen - interne Vergütungen enthalten

Fonds	Konto	Bezeichnung	ERA 2023	EVA 2023	Differenz	FRA 2023	FVA 2023	Differenz
SU	21/31	Summe Erträge / Einzahlungen operative Gebarung	155.279,55	97.200,00	58.079,55	151.267,38	97.200,00	54.067,38
211000	510000	Geldbezüge d. Vertragsbed. der Verw.	55.052,17	51.600,00	3.452,17	55.052,17	51.600,00	3.452,17
211000	511000	Geldb. Vertragsbed. in handw. Verwendung	63.065,45	54.700,00	8.365,45	63.065,45	54.700,00	8.365,45
211000	511100	VB Arbeiter, Nebengebühren	349,04	400,00	-50,96	349,04	400,00	-50,96
211000	522000	Geldb. der nicht ganzj. besch. Angest.	41.304,02	41.700,00	-395,98	41.304,02	41.700,00	-395,98
211000	523000	Geldb. der nicht ganzj. besch. Arbeiter:innen	15.317,16	1.000,00	14.317,16	15.317,16	1.000,00	14.317,16
211000	565000	Mehrleistungsvergütungen	1.300,15	0,00	1.300,15	1.300,15	0,00	1.300,15
2	2211/3211	Personalaufwand / Ausz. (Bezüge, Nebengeb., Mehrleistungen)	176.387,99	149.400,00	26.987,99	176.387,99	149.400,00	26.987,99
211000	580000	Dienstgeberbeiträge FLAF	6.498,78	5.800,00	698,78	6.498,78	5.800,00	698,78
211000	582000	sonstige Dienstgeberbeiträge	35.018,96	29.600,00	5.418,96	35.018,96	29.600,00	5.418,96
211000	582100	Sonstige Dienstgeberbeiträge zur sozialen Sicherhe	6.870,77	6.900,00	-29,23	6.870,77	6.900,00	-29,23
211000	590000	Freiwillige Sozialleistungen (nur Parl.)	1.308,00	300,00	1.008,00	1.308,00	300,00	1.008,00
2	2212/3212	Gesetzlicher und freiwilliger Sozialaufwand / Auszahlungen	49.696,51	42.600,00	7.096,51	49.696,51	42.600,00	7.096,51
211000	592000	Dot. von Rückstel. für Jubiläumswendungen	1.544,92	900,00	644,92	0,00	0,00	0,00
211000	593000	Dot. von Rückstellungen für nicht kons. Urlaube	3.922,41	0,00	3.922,41	0,00	0,00	0,00
2	2214	Nicht finanzierungswirksamer Personalaufwand	5.467,33	900,00	4.567,33	0,00	0,00	0,00
1	221/321	Personalaufwand / Auszahlungen aus Personalaufwand	231.551,83	192.900,00	38.651,83	226.084,50	192.000,00	34.084,50
211000	400000	Geringwertige Wirtschaftsg. Anlageverm.	1.602,14	1.000,00	602,14	1.602,14	1.000,00	602,14
211000	400100	Geringwertige Wirtschaftsg. Anlageverm.	510,00	1.000,00	-490,00	510,00	1.000,00	-490,00
211000	454000	Reinigungsmittel	1.228,55	3.000,00	-1.771,45	1.270,23	3.000,00	-1.729,77
211000	456000	Schreib-, Zeichen- und son. Büromittel	839,88	1.600,00	-760,12	839,88	1.600,00	-760,12
211000	457000	Druckwerke	292,25	600,00	-307,75	292,25	600,00	-307,75
211000	457100	Druckwerke	312,76	1.000,00	-687,24	312,76	1.000,00	-687,24
211000	458000	Mittel zur. ärztlichen Betreuung	0,00	200,00	-200,00	0,00	200,00	-200,00
211000	459000	Sonstige Verbrauchsgüter	2.040,54	1.500,00	540,54	2.040,54	1.500,00	540,54
2	2221/3221	Gebrauchs- und Verbrauchsgüter, Handelswaren / Auszahlungen	6.826,12	9.900,00	-3.073,88	6.867,80	9.900,00	-3.032,20
211000	600000	Strom	2.255,55	7.200,00	-4.944,45	2.255,55	7.200,00	-4.944,45

Rechnungsabschluss 2023

Detailnachweis RA / 211 Volksschulen - interne Vergütungen enthalten

Fonds	Konto	Bezeichnung	ERA 2023	EVA 2023	Differenz	FRA 2023	FVA 2023	Differenz
211000	600100	Energiebezüge	13.388,50	19.100,00	-5.711,50	13.388,50	19.100,00	-5.711,50
211000	630000	Postdienste	49,14	100,00	-50,86	63,44	100,00	-36,56
211000	631000	Telekommunikationsdienste	2.308,56	2.000,00	308,56	2.308,56	2.000,00	308,56
211000	670000	Versicherungen	3.290,30	1.900,00	1.390,30	3.290,30	1.900,00	1.390,30
2	2222/3222	Verwaltungs- und Betriebsaufwand / Auszahlungen	21.292,05	30.300,00	-9.007,95	21.306,35	30.300,00	-8.993,65
211000	610000	Instandhaltung von Grund und Boden	31,95	200,00	-168,05	31,95	200,00	-168,05
211000	613000	Instandhaltung von Grundstückseinricht.	0,00	200,00	-200,00	0,00	200,00	-200,00
211000	614000	Instandhaltung von Gebäuden	1.035,02	5.500,00	-4.464,98	1.035,02	5.500,00	-4.464,98
211000	616000	Instandhaltung von Maschinen u. Anlagen	3.208,58	1.800,00	1.408,58	3.208,58	1.800,00	1.408,58
211000	618000	Instandhaltung von son. Anlagen	0,00	500,00	-500,00	0,00	500,00	-500,00
211000	618100	Instandhaltung von son. Anlagen	69,98	100,00	-30,02	69,98	100,00	-30,02
2	2224/3224	Instandhaltung / Auszahlungen für Instandhaltung	4.345,53	8.300,00	-3.954,47	4.345,53	8.300,00	-3.954,47
211000	710000	Öffentliche Abgaben ohne Geb. gem. FAG	79,74	100,00	-20,26	79,74	100,00	-20,26
211000	711000	Gebühren für die Benützung gem. FAG	2.000,29	2.100,00	-99,71	2.000,29	2.100,00	-99,71
211000	720509	Interne Leistungsverrechnung Personal	2.690,50	3.300,00	-609,50	2.690,50	3.300,00	-609,50
211000	720609	Interne Leistungsverrechnung Sachaufwand	531,10	400,00	131,10	531,10	400,00	131,10
211000	720709	Interne Leistungsverrechnung Fahrzeuge	0,84	100,00	-99,16	0,84	100,00	-99,16
211000	728000	Entgelte für sonstige Leistungen	3.041,55	2.000,00	1.041,55	2.927,04	2.000,00	927,04
211000	729900	Zuweisung Investive Gebarung HHP	828,70	0,00	828,70	828,70	0,00	828,70
211000	729990	Zuweisung Investive Gebarung sonst. Investition	8.547,08	3.000,00	5.547,08	8.547,08	3.000,00	5.547,08
2	2225/3225	Sonstiger Sachaufwand / Sonstige Auszahl. aus Sachaufwand	17.719,80	11.000,00	6.719,80	17.605,29	11.000,00	6.605,29
211000	680200	Planm. Afa Grundstückseinrichtungen/Infrastruktur	756,15	800,00	-43,85	0,00	0,00	0,00
211000	680300	Planm. Afa Gebäude/Bauten	36.712,84	36.800,00	-87,16	0,00	0,00	0,00
211000	680600	Planm. Afa Technische Anlagen, Fahrzeuge/Maschine	447,81	500,00	-52,19	0,00	0,00	0,00
211000	680700	Planm. Afa Amts, Betriebs/Geschäftsausstattung	12.302,04	10.500,00	1.802,04	0,00	0,00	0,00
2	2226/3226	Nicht finanz.wirks. Sachaufw. / Ausz. Inanspruchn.Haftungen	50.218,84	48.600,00	1.618,84	0,00	0,00	0,00
1	222/322	Sachaufwand / Auszahlungen aus Sachaufwand	100.402,34	108.100,00	-7.697,66	50.124,97	59.500,00	-9.375,03

Rechnungsabschluss 2023

Detailnachweis RA / 211 Volksschulen - interne Vergütungen enthalten

Fonds	Konto	Bezeichnung	ERA 2023	EVA 2023	Differenz	FRA 2023	FVA 2023	Differenz
211000	659000	Geldverkehrs- und Bankspesen	4,90	0,00	4,90	4,90	0,00	4,90
2	2244/3244	Sonstiger Finanzaufwand / Sonstige Ausz. aus Finanzaufwend.	4,90	0,00	4,90	4,90	0,00	4,90
1	224/324	Finanzaufwand / Auszahlungen aus Finanzaufwand	4,90	0,00	4,90	4,90	0,00	4,90
SU	22/32	Summe Aufwendungen / Auszahlungen operative Gebarung	331.959,07	301.000,00	30.959,07	276.214,37	251.500,00	24.714,37
SA	SA0/SA1	SA (0) Nettoerg. (21-22) / SA (1) Geldfluss op. Geb. (31-32)	-176.679,52	-203.800,00	27.120,48	-124.946,99	-154.300,00	29.353,01
211000	894900	Entnahmen von zweckgebundenen Rücklagen aus BZ	20.346,04	20.400,00	-53,96			
2	2301	Entnahmen von Haushaltsrücklagen	20.346,04	20.400,00	-53,96			
1	230	Entnahmen von Haushaltsrücklagen	20.346,04	20.400,00	-53,96			
211000	794000	Zuweisungen an zweckgebundene Haushaltsrücklagen	32,40	100,00	-67,60			
2	2401	Zuweisungen an Haushaltsrücklagen	32,40	100,00	-67,60			
1	240	Zuweisungen an Haushaltsrücklagen	32,40	100,00	-67,60			
SA	SA01	Saldo (01) Haushaltsrücklagen (230-240)	20.313,64	20.300,00	13,64			
SA	SA00	Saldo (00) Nettoergebnis nach Haushaltsrücklagen (SA0+SA01)	-156.365,88	-183.500,00	27.134,12			
Investive Gebarung								
211000	303200	Kapitaltransf. von sonst. Träg.des öff. Rechts				1.000,00	0,00	1.000,00
2	3331	Kapitaltransferzahlungen von Trägern des öffentlichen Rechts				1.000,00	0,00	1.000,00
1	333	Einzahlungen aus Kapitaltransfers				1.000,00	0,00	1.000,00
SU	33	Summe Einzahlungen investive Gebarung				1.000,00	0,00	1.000,00
211000	042000	Amts-, Betriebs- und Geschäftsausstattung				10.375,78	3.000,00	7.375,78
2	3415	Ausz. f.d. Erwerb von Amts-, Betriebs- u.Geschäftsausstatt.				10.375,78	3.000,00	7.375,78
1	341	Auszahlungen aus der Investitionstätigkeit				10.375,78	3.000,00	7.375,78
SU	34	Summe Auszahlungen investive Gebarung				10.375,78	3.000,00	7.375,78
SA	SA2	Saldo (2) Geldfluss aus der Investiven Gebarung (33-34)				-9.375,78	-3.000,00	-6.375,78
SA	SA3	Saldo (3) Nettofinanzierungssaldo (SA1+SA2)				-134.322,77	-157.300,00	22.977,23
Finanzierungstätigkeit								
SU	35	Summe Einzahlungen aus der Finanzierungstätigkeit				0,00	0,00	0,00

Rechnungsabschluss 2023

Detailnachweis RA / 211 Volksschulen - interne Vergütungen enthalten

Fonds	Konto	Bezeichnung	ERA 2023	EVA 2023	Differenz	FRA 2023	FVA 2023	Differenz
SU	36	Summe Auszahlungen aus der Finanzierungstätigkeit				0,00	0,00	0,00
SA	SA4	Saldo (4) Geldfluss aus der Finanzierungstätigkeit (35-36)				0,00	0,00	0,00
SA	SA5	Saldo (5) Geldfluss aus VA-wirksamer Gebarung (SA3+SA4)				-134.322,77	-157.300,00	22.977,23
Verrechnung zw. operativer Gebarung und investiven Vorhaben								
SA	SA51	Saldo Geldfluss aus operativer Gebarung für invest. Vorhaben				0,00	0,00	0,00
Fonds 211100 Volksschule Winklern								
Operative Gebarung								
211100	816000	Kostenbeiträge für sonstige Leistungen	1.372,50	700,00	672,50	1.380,00	700,00	680,00
2	2114/3114	Erträge / Einzahlungen aus Leistungen	1.372,50	700,00	672,50	1.380,00	700,00	680,00
1	211/311	Erträge / Einzahl. aus operativer Verwaltungstätigkeit	1.372,50	700,00	672,50	1.380,00	700,00	680,00
SU	21/31	Summe Erträge / Einzahlungen operative Gebarung	1.372,50	700,00	672,50	1.380,00	700,00	680,00
211100	631000	Telekommunikationsdienste	432,00	600,00	-168,00	432,00	600,00	-168,00
211100	670000	Versicherungen	0,00	1.700,00	-1.700,00	0,00	1.700,00	-1.700,00
2	2222/3222	Verwaltungs- und Betriebsaufwand / Auszahlungen	432,00	2.300,00	-1.868,00	432,00	2.300,00	-1.868,00
211100	700000	Mietzinse	2.133,06	4.400,00	-2.266,94	2.133,06	4.400,00	-2.266,94
2	2223/3223	Leasing- und Mietaufwand / Ausz. für Leasing- u. Mietaufwand	2.133,06	4.400,00	-2.266,94	2.133,06	4.400,00	-2.266,94
211100	616000	Instandhaltung von Maschinen u. Anlagen	400,63	500,00	-99,37	400,63	500,00	-99,37
2	2224/3224	Instandhaltung / Auszahlungen für Instandhaltung	400,63	500,00	-99,37	400,63	500,00	-99,37
211100	711000	Gebühren für die Benützung gem. FAG	468,32	500,00	-31,68	468,32	500,00	-31,68
211100	720509	Interne Leistungsverrechnung Personal	1.521,00	300,00	1.221,00	1.521,00	300,00	1.221,00
211100	720709	Interne Leistungsverrechnung Fahrzeuge	42,63	0,00	42,63	42,63	0,00	42,63
211100	728000	Entgelte für sonstige Leistungen	0,00	200,00	-200,00	0,00	200,00	-200,00
2	2225/3225	Sonstiger Sachaufwand / Sonstige Auszahl. aus Sachaufwand	2.031,95	1.000,00	1.031,95	2.031,95	1.000,00	1.031,95
1	222/322	Sachaufwand / Auszahlungen aus Sachaufwand	4.997,64	8.200,00	-3.202,36	4.997,64	8.200,00	-3.202,36
SU	22/32	Summe Aufwendungen / Auszahlungen operative Gebarung	4.997,64	8.200,00	-3.202,36	4.997,64	8.200,00	-3.202,36

Rechnungsabschluss 2023

Detailnachweis RA / 211 Volksschulen - interne Vergütungen enthalten

Fonds	Konto	Bezeichnung	ERA 2023	EVA 2023	Differenz	FRA 2023	FVA 2023	Differenz
SA	SA0/SA1	SA (0) Nettoerg. (21-22) / SA (1) Geldfluss op. Geb. (31-32)	-3.625,14	-7.500,00	3.874,86	-3.617,64	-7.500,00	3.882,36
SA	SA01	Saldo (01) Haushaltsrücklagen (230-240)	0,00	0,00	0,00			
SA	SA00	Saldo (00) Nettoergebnis nach Haushaltsrücklagen (SA0+SA01)	-3.625,14	-7.500,00	3.874,86			
Investive Gebarung								
SU	33	Summe Einzahlungen investive Gebarung				0,00	0,00	0,00
SU	34	Summe Auszahlungen investive Gebarung				0,00	0,00	0,00
SA	SA2	Saldo (2) Geldfluss aus der Investiven Gebarung (33-34)				0,00	0,00	0,00
SA	SA3	Saldo (3) Nettofinanzierungssaldo (SA1+SA2)				-3.617,64	-7.500,00	3.882,36
Finanzierungstätigkeit								
SU	35	Summe Einzahlungen aus der Finanzierungstätigkeit				0,00	0,00	0,00
SU	36	Summe Auszahlungen aus der Finanzierungstätigkeit				0,00	0,00	0,00
SA	SA4	Saldo (4) Geldfluss aus der Finanzierungstätigkeit (35-36)				0,00	0,00	0,00
SA	SA5	Saldo (5) Geldfluss aus VA-wirksamer Gebarung (SA3+SA4)				-3.617,64	-7.500,00	3.882,36
Verrechnung zw. operativer Gebarung und investiven Vorhaben								
SA	SA51	Saldo Geldfluss aus operativer Gebarung für invest. Vorhaben				0,00	0,00	0,00
Fonds 211300 Volksschulen sonstige								
Operative Gebarung								
211300	829800	Sonstige Einnahmen	61.936,22	61.900,00	36,22	61.936,22	61.900,00	36,22
2	2116/3116	Erträge / Einz. aus Veräußerung/GWG u. sonst. Erträge/Einz.	61.936,22	61.900,00	36,22	61.936,22	61.900,00	36,22
1	211/311	Erträge / Einzahl. aus operativer Verwaltungstätigkeit	61.936,22	61.900,00	36,22	61.936,22	61.900,00	36,22
SU	21/31	Summe Erträge / Einzahlungen operative Gebarung	61.936,22	61.900,00	36,22	61.936,22	61.900,00	36,22
211300	729800	Sonstige Ausgaben	526,46	6.500,00	-5.973,54	526,46	6.500,00	-5.973,54
2	2225/3225	Sonstiger Sachaufwand / Sonstige Auszahl. aus Sachaufwand	526,46	6.500,00	-5.973,54	526,46	6.500,00	-5.973,54
1	222/322	Sachaufwand / Auszahlungen aus Sachaufwand	526,46	6.500,00	-5.973,54	526,46	6.500,00	-5.973,54

Rechnungsabschluss 2023

Detailnachweis RA / 211 Volksschulen - interne Vergütungen enthalten

Fonds	Konto	Bezeichnung	ERA 2023	EVA 2023	Differenz	FRA 2023	FVA 2023	Differenz
211300	752100	Lfd. Transferz. an Gemeinden	1.961,90	100,00	1.861,90	1.961,90	100,00	1.861,90
2	2231/3231	Transferaufwand / -zahlungen an Träger des öffentl. Rechts	1.961,90	100,00	1.861,90	1.961,90	100,00	1.861,90
1	223/323	Transferaufwand / Auszahlungen aus Transfers	1.961,90	100,00	1.861,90	1.961,90	100,00	1.861,90
211300	650700	Zinsen für Finanzsch. Finanzuntern. im Inland	1.822,18	1.900,00	-77,82	1.822,18	1.900,00	-77,82
2	2241/3241	Aufwendungen / Auszahlungen für Zinsen	1.822,18	1.900,00	-77,82	1.822,18	1.900,00	-77,82
211300	659000	Geldverkehrs- und Bankspesen	78,40	100,00	-21,60	78,40	100,00	-21,60
2	2244/3244	Sonstiger Finanzaufwand / Sonstige Ausz. aus Finanzaufwend.	78,40	100,00	-21,60	78,40	100,00	-21,60
1	224/324	Finanzaufwand / Auszahlungen aus Finanzaufwand	1.900,58	2.000,00	-99,42	1.900,58	2.000,00	-99,42
SU	22/32	Summe Aufwendungen / Auszahlungen operative Gebarung	4.388,94	8.600,00	-4.211,06	4.388,94	8.600,00	-4.211,06
SA	SA0/SA1	SA (0) Nettoerg. (21-22) / SA (1) Geldfluss op. Geb. (31-32)	57.547,28	53.300,00	4.247,28	57.547,28	53.300,00	4.247,28
SA	SA01	Saldo (01) Haushaltsrücklagen (230-240)	0,00	0,00	0,00			
SA	SA00	Saldo (00) Nettoergebnis nach Haushaltsrücklagen (SA0+SA01)	57.547,28	53.300,00	4.247,28			
Investive Gebarung								
SU	33	Summe Einzahlungen investive Gebarung				0,00	0,00	0,00
SU	34	Summe Auszahlungen investive Gebarung				0,00	0,00	0,00
SA	SA2	Saldo (2) Geldfluss aus der Investiven Gebarung (33-34)				0,00	0,00	0,00
SA	SA3	Saldo (3) Nettofinanzierungssaldo (SA1+SA2)				57.547,28	53.300,00	4.247,28
Finanzierungstätigkeit								
SU	35	Summe Einzahlungen aus der Finanzierungstätigkeit				0,00	0,00	0,00
211300	346100	Investitionstdar. v Finanzunternehmen im Inland				67.453,49	67.500,00	-46,51
2	3614	Auszahlungen aus Finanzschulden				67.453,49	67.500,00	-46,51
1	361	Auszahlungen aus der Tilgung von Finanzschulden				67.453,49	67.500,00	-46,51
SU	36	Summe Auszahlungen aus der Finanzierungstätigkeit				67.453,49	67.500,00	-46,51
SA	SA4	Saldo (4) Geldfluss aus der Finanzierungstätigkeit (35-36)				-67.453,49	-67.500,00	46,51
SA	SA5	Saldo (5) Geldfluss aus VA-wirksamer Gebarung (SA3+SA4)				-9.906,21	-14.200,00	4.293,79

Rechnungsabschluss 2023
Detailnachweis RA / 211 Volksschulen - interne Vergütungen enthalten

Fonds	Konto	Bezeichnung	ERA 2023	EVA 2023	Differenz	FRA 2023	FVA 2023	Differenz
Verrechnung zw. operativer Gebarung und investiven Vorhaben								
SA	SA51	Saldo Geldfluss aus operativer Gebarung für invest. Vorhaben				0,00	0,00	0,00
UA 211		Volksschulen						
UA 211	SA0/SA1	SA (0) Nettoerg. (21-22) / SA (1) Geldfluss op. Geb. (31-32)	-122.757,38	-158.000,00	35.242,62	-71.017,35	-108.500,00	37.482,65
UA 211	SA00	Saldo (00) Nettoergebnis nach Haushaltsrücklagen (SA0+SA01)	-102.443,74	-137.700,00	35.256,26			
UA 211	SA2	Saldo (2) Geldfluss aus der Investiven Gebarung (33-34)				-9.375,78	-3.000,00	-6.375,78
UA 211	SA3	Saldo (3) Nettofinanzierungssaldo (SA1+SA2)				-80.393,13	-111.500,00	31.106,87
UA 211	SA4	Saldo (4) Geldfluss aus der Finanzierungstätigkeit (35-36)				-67.453,49	-67.500,00	46,51
UA 211	SA5	Saldo (5) Geldfluss aus VA-wirksamer Gebarung (SA3+SA4)				-147.846,62	-179.000,00	31.153,38
UA 211	SA51	Saldo Geldfluss aus operativer Gebarung für invest. Vorhaben				0,00	0,00	0,00

Rechnungsabschluss 2023

Detailnachweis RA / 212 Mittelschulen - interne Vergütungen enthalten

Fonds	Konto	Bezeichnung	ERA 2023	EVA 2023	Differenz	FRA 2023	FVA 2023	Differenz
Fonds 212000		Mittelschulen						
Operative Gebarung								
212000	816010	Kostenbeiträge - Pflichtschulbeiträge	2.710,60	2.600,00	110,60	2.700,20	2.600,00	100,20
212000	816020	Kostenbeiträge - Gastschulbeiträge	45.194,24	43.600,00	1.594,24	45.006,20	43.600,00	1.406,20
212000	816200	Kostenbeiträge (Kostenersätze) für sonst. Leist.	7.453,72	7.700,00	-246,28	7.453,72	7.700,00	-246,28
212000	816300	Kostenbeiträge für sonstige Leistungen	888,00	0,00	888,00	888,00	0,00	888,00
2	2114/3114	Erträge / Einzahlungen aus Leistungen	56.246,56	53.900,00	2.346,56	56.048,12	53.900,00	2.148,12
212000	811000	Miet- und Pachterträge	6.100,00	6.100,00	0,00	6.100,00	6.100,00	0,00
2	2115/3115	Erträge / Einzahlungen aus Besitz und wirtschaftl. Tätigkeit	6.100,00	6.100,00	0,00	6.100,00	6.100,00	0,00
212000	828000	Rückersätze von Ausgaben	39,14	0,00	39,14	39,14	0,00	39,14
212000	829990	Zuweisung Investive Gebarung sonst. Investition	0,00	3.500,00	-3.500,00	0,00	3.500,00	-3.500,00
2	2116/3116	Erträge / Einz. aus Veräußerung/GWG u. sonst. Erträge/Einz.	39,14	3.500,00	-3.460,86	39,14	3.500,00	-3.460,86
212000	817000	Erträge aus Auflösung von sonst. Rückstellungen	7,48	0,00	7,48	0,00	0,00	0,00
2	2117	Nicht finanzierungswirksame operative Erträge	7,48	0,00	7,48	0,00	0,00	0,00
1	211/311	Erträge / Einzahl. aus operativer Verwaltungstätigkeit	62.393,18	63.500,00	-1.106,82	62.187,26	63.500,00	-1.312,74
212000	861140	Lfd. Transferz. von Ländern	13.158,99	13.200,00	-41,01	13.158,99	13.200,00	-41,01
212000	862210	Transfers von Gemeindeverbänden - SHV	8.772,66	18.500,00	-9.727,34	8.772,66	18.500,00	-9.727,34
2	2121/3121	Transferertrag / -zahlungen von Trägern des öffentl. Rechts	21.931,65	31.700,00	-9.768,35	21.931,65	31.700,00	-9.768,35
1	212/312	Erträge aus Transfers / Einzahlungen aus Transfers	21.931,65	31.700,00	-9.768,35	21.931,65	31.700,00	-9.768,35
SU 21/31		Summe Erträge / Einzahlungen operative Gebarung	84.324,83	95.200,00	-10.875,17	84.118,91	95.200,00	-11.081,09
212000	510000	Geldbezüge d. Vertragsbed. der Verw.	3.131,59	0,00	3.131,59	3.131,59	0,00	3.131,59
212000	511000	Geldb. Vertragsbed. in handw. Verwendung	84.123,76	79.400,00	4.723,76	84.123,76	79.400,00	4.723,76
212000	511100	VB Arbeiter, Nebengebühren	0,00	700,00	-700,00	0,00	700,00	-700,00
212000	522000	Geldb. der nicht ganzj. besch. Angest.	26.911,18	26.400,00	511,18	26.911,18	26.400,00	511,18
212000	523000	Geldb. der nicht ganzj. besch. Arbeiter:innen	2.230,55	0,00	2.230,55	2.230,55	0,00	2.230,55
212000	565000	Mehrleistungsvergütungen	1.638,65	1.000,00	638,65	1.638,65	1.000,00	638,65

Rechnungsabschluss 2023

Detailnachweis RA / 212 Mittelschulen - interne Vergütungen enthalten

Fonds	Konto	Bezeichnung	ERA 2023	EVA 2023	Differenz	FRA 2023	FVA 2023	Differenz
212000	569000	Sonstige Nebengebühren	898,08	900,00	-1,92	898,08	900,00	-1,92
2	2211/3211	Personalaufwand / Ausz. (Bezüge, Nebengeb., Mehrleistungen)	118.933,81	108.400,00	10.533,81	118.933,81	108.400,00	10.533,81
212000	580000	Dienstgeberbeiträge FLAF	4.379,30	4.200,00	179,30	4.379,30	4.200,00	179,30
212000	582000	sonstige Dienstgeberbeiträge	24.080,98	22.000,00	2.080,98	24.080,98	22.000,00	2.080,98
212000	582100	Sonstige Dienstgeberbeiträge zur sozialen Sicherhe	9.735,46	9.800,00	-64,54	9.735,46	9.800,00	-64,54
212000	590000	Freiwillige Sozialleistungen (nur Barl.)	394,00	400,00	-6,00	394,00	400,00	-6,00
2	2212/3212	Gesetzlicher und freiwilliger Sozialaufwand / Auszahlungen	38.589,74	36.400,00	2.189,74	38.589,74	36.400,00	2.189,74
212000	592000	Dot. von Rückstel. für Jubiläumswendungen	209,06	100,00	109,06	0,00	0,00	0,00
212000	593000	Dot. von Rückstellungen für nicht kons. Urlaube	610,69	0,00	610,69	0,00	0,00	0,00
2	2214	Nicht finanzierungswirksamer Personalaufwand	819,75	100,00	719,75	0,00	0,00	0,00
1	221/321	Personalaufwand / Auszahlungen aus Personalaufwand	158.343,30	144.900,00	13.443,30	157.523,55	144.800,00	12.723,55
212000	400000	Geringwertige Wirtschaftsg. Anlageverm.	5.815,52	1.500,00	4.315,52	6.265,52	1.500,00	4.765,52
212000	400100	Geringwertige Wirtschaftsg. Anlageverm.	205,10	1.000,00	-794,90	205,10	1.000,00	-794,90
212000	454000	Reinigungsmittel	4.001,85	3.500,00	501,85	4.001,85	3.500,00	501,85
212000	455000	Chemische u. artverwandte Mittel	19,74	200,00	-180,26	19,74	200,00	-180,26
212000	456000	Schreib-, Zeichen- und son. Büromittel	966,97	3.000,00	-2.033,03	966,97	3.000,00	-2.033,03
212000	457000	Druckwerke	676,06	600,00	76,06	734,64	600,00	134,64
212000	457100	Druckwerke	148,23	300,00	-151,77	148,23	300,00	-151,77
212000	458000	Mittel zur. ärztlichen Betreuung	36,30	200,00	-163,70	36,30	200,00	-163,70
212000	459000	Sonstige Verbrauchsgüter	1.542,07	1.500,00	42,07	1.524,98	1.500,00	24,98
2	2221/3221	Gebrauchs- und Verbrauchsgüter, Handelswaren / Auszahlungen	13.411,84	11.800,00	1.611,84	13.903,33	11.800,00	2.103,33
212000	600000	Strom	5.623,86	18.300,00	-12.676,14	5.623,86	18.300,00	-12.676,14
212000	600100	Energiebezüge	35.412,38	50.300,00	-14.887,62	35.412,38	50.300,00	-14.887,62
212000	630000	Postdienste	63,34	100,00	-36,66	42,08	100,00	-57,92
212000	631000	Telekommunikationsdienste	4.707,32	2.100,00	2.607,32	4.766,33	2.100,00	2.666,33
212000	670000	Versicherungen	8.305,12	5.400,00	2.905,12	8.305,12	5.400,00	2.905,12
2	2222/3222	Verwaltungs- und Betriebsaufwand / Auszahlungen	54.112,02	76.200,00	-22.087,98	54.149,77	76.200,00	-22.050,23

Rechnungsabschluss 2023

Detailnachweis RA / 212 Mittelschulen - interne Vergütungen enthalten

Fonds	Konto	Bezeichnung	ERA 2023	EVA 2023	Differenz	FRA 2023	FVA 2023	Differenz
212000	700000	Mietzinse	7.458,84	7.500,00	-41,16	7.458,84	7.500,00	-41,16
2	2223/3223	Leasing- und Mietaufwand / Ausz. für Leasing- u. Mietaufwand	7.458,84	7.500,00	-41,16	7.458,84	7.500,00	-41,16
212000	610000	Instandhaltung von Grund und Boden	0,00	300,00	-300,00	0,00	300,00	-300,00
212000	613000	Instandhaltung von Grundstückseinricht.	0,00	500,00	-500,00	0,00	500,00	-500,00
212000	614000	Instandhaltung von Gebäuden	14.068,68	8.000,00	6.068,68	14.056,89	8.000,00	6.056,89
212000	616000	Instandhaltung von Maschinen u. Anlagen	1.923,08	3.000,00	-1.076,92	2.031,01	3.000,00	-968,99
212000	618000	Instandhaltung von son. Anlagen	250,26	500,00	-249,74	250,26	500,00	-249,74
212000	618100	Instandhaltung von son. Anlagen	0,00	1.000,00	-1.000,00	0,00	1.000,00	-1.000,00
2	2224/3224	Instandhaltung / Auszahlungen für Instandhaltung	16.242,02	13.300,00	2.942,02	16.338,16	13.300,00	3.038,16
212000	710000	Öffentliche Abgaben ohne Geb. gem. FAG	4.480,72	4.500,00	-19,28	4.480,72	4.500,00	-19,28
212000	711000	Gebühren für die Benützung gem. FAG	2.565,35	5.800,00	-3.234,65	2.565,35	5.800,00	-3.234,65
212000	720509	Interne Leistungsverrechnung Personal	13.738,00	6.500,00	7.238,00	13.738,00	6.500,00	7.238,00
212000	720609	Interne Leistungsverrechnung Sachaufwand	775,00	700,00	75,00	775,00	700,00	75,00
212000	720709	Interne Leistungsverrechnung Fahrzeuge	120,82	100,00	20,82	120,82	100,00	20,82
212000	728000	Entgelte für sonstige Leistungen	6.932,99	4.000,00	2.932,99	6.973,83	4.000,00	2.973,83
212000	729990	Zuweisung Investive Gebarung sonst. Investition	0,00	3.500,00	-3.500,00	0,00	3.500,00	-3.500,00
2	2225/3225	Sonstiger Sachaufwand / Sonstige Auszahl. aus Sachaufwand	28.612,88	25.100,00	3.512,88	28.653,72	25.100,00	3.553,72
212000	680300	Planm. Afa Gebäude/Bauten	315,51	400,00	-84,49	0,00	0,00	0,00
212000	680600	Planm. Afa Technische Anlagen, Fahrzeuge/Maschine	19,00	100,00	-81,00	0,00	0,00	0,00
212000	680700	Planm. Afa Amts, Betriebs/Geschäftsausstattung	10.336,98	10.000,00	336,98	0,00	0,00	0,00
2	2226/3226	Nicht finanz.wirks. Sachaufw. / Ausz. Inanspruchn.Haftungen	10.671,49	10.500,00	171,49	0,00	0,00	0,00
1	222/322	Sachaufwand / Auszahlungen aus Sachaufwand	130.509,09	144.400,00	-13.890,91	120.503,82	133.900,00	-13.396,18
SU	22/32	Summe Aufwendungen / Auszahlungen operative Gebarung	288.852,39	289.300,00	-447,61	278.027,37	278.700,00	-672,63
SA	SA0/SA1	SA (0) Nettoerg. (21-22) / SA (1) Geldfluss op. Geb. (31-32)	-204.527,56	-194.100,00	-10.427,56	-193.908,46	-183.500,00	-10.408,46
SA	SA01	Saldo (01) Haushaltsrücklagen (230-240)	0,00	0,00	0,00			
SA	SA00	Saldo (00) Nettoergebnis nach Haushaltsrücklagen (SA0+SA01)	-204.527,56	-194.100,00	-10.427,56			

Investive Gebarung

Rechnungsabschluss 2023

Detailnachweis RA / 212 Mittelschulen - interne Vergütungen enthalten

Fonds	Konto	Bezeichnung	ERA 2023	EVA 2023	Differenz	FRA 2023	FVA 2023	Differenz
SU 33		Summe Einzahlungen investive Gebarung				0,00	0,00	0,00
212000	042000	Amts-, Betriebs- und Geschäftsausstattung				0,00	3.500,00	-3.500,00
2	3415	Ausz. f.d. Erwerb von Amts-, Betriebs- u. Geschäftsausstatt.				0,00	3.500,00	-3.500,00
1 341		Auszahlungen aus der Investitionstätigkeit				0,00	3.500,00	-3.500,00
SU 34		Summe Auszahlungen investive Gebarung				0,00	3.500,00	-3.500,00
SA SA2		Saldo (2) Geldfluss aus der Investiven Gebarung (33-34)				0,00	-3.500,00	3.500,00
SA SA3		Saldo (3) Nettofinanzierungssaldo (SA1+SA2)				-193.908,46	-187.000,00	-6.908,46
Finanzierungstätigkeit								
SU 35		Summe Einzahlungen aus der Finanzierungstätigkeit				0,00	0,00	0,00
SU 36		Summe Auszahlungen aus der Finanzierungstätigkeit				0,00	0,00	0,00
SA SA4		Saldo (4) Geldfluss aus der Finanzierungstätigkeit (35-36)				0,00	0,00	0,00
SA SA5		Saldo (5) Geldfluss aus VA-wirksamer Gebarung (SA3+SA4)				-193.908,46	-187.000,00	-6.908,46
Verrechnung zw. operativer Gebarung und investiven Vorhaben								
SA SA51		Saldo Geldfluss aus operativer Gebarung für invest. Vorhaben				0,00	0,00	0,00
Fonds 212100 Hauptschulen sonstige								
Operative Gebarung								
212100	829800	Sonstige Einnahmen	181.940,83	181.900,00	40,83	181.940,83	181.900,00	40,83
2	2116/3116	Erträge / Einz. aus Veräußerung/GWG u. sonst. Erträge/Einz.	181.940,83	181.900,00	40,83	181.940,83	181.900,00	40,83
1 211/311		Erträge / Einzahl. aus operativer Verwaltungstätigkeit	181.940,83	181.900,00	40,83	181.940,83	181.900,00	40,83
SU 21/31		Summe Erträge / Einzahlungen operative Gebarung	181.940,83	181.900,00	40,83	181.940,83	181.900,00	40,83
212100	729800	Sonstige Ausgaben	1.588,23	22.100,00	-20.511,77	1.588,23	22.100,00	-20.511,77
2	2225/3225	Sonstiger Sachaufwand / Sonstige Auszahl. aus Sachaufwand	1.588,23	22.100,00	-20.511,77	1.588,23	22.100,00	-20.511,77
1 222/322		Sachaufwand / Auszahlungen aus Sachaufwand	1.588,23	22.100,00	-20.511,77	1.588,23	22.100,00	-20.511,77
212100	752100	Lfd. Transferz. an Gemeinden	2.583,81	2.600,00	-16,19	2.583,81	2.600,00	-16,19

Rechnungsabschluss 2023

Detailnachweis RA / 212 Mittelschulen - interne Vergütungen enthalten

Fonds	Konto	Bezeichnung	ERA 2023	EVA 2023	Differenz	FRA 2023	FVA 2023	Differenz
2	2231/3231	Transferaufwand / -zahlungen an Träger des öffentl. Rechts	2.583,81	2.600,00	-16,19	2.583,81	2.600,00	-16,19
1	223/323	Transferaufwand / Auszahlungen aus Transfers	2.583,81	2.600,00	-16,19	2.583,81	2.600,00	-16,19
212100	650700	Zinsen für Finanzsch. Finanzuntern. im Inland	6.070,67	6.100,00	-29,33	6.070,67	6.100,00	-29,33
2	2241/3241	Aufwendungen / Auszahlungen für Zinsen	6.070,67	6.100,00	-29,33	6.070,67	6.100,00	-29,33
212100	659000	Geldverkehrs- und Bankspesen	20,00	100,00	-80,00	20,00	100,00	-80,00
2	2244/3244	Sonstiger Finanzaufwand / Sonstige Ausz. aus Finanzaufwend.	20,00	100,00	-80,00	20,00	100,00	-80,00
1	224/324	Finanzaufwand / Auszahlungen aus Finanzaufwand	6.090,67	6.200,00	-109,33	6.090,67	6.200,00	-109,33
SU	22/32	Summe Aufwendungen / Auszahlungen operative Gebarung	10.262,71	30.900,00	-20.637,29	10.262,71	30.900,00	-20.637,29
SA	SA0/SA1	SA (0) Nettoerg. (21-22) / SA (1) Geldfluss op. Geb. (31-32)	171.678,12	151.000,00	20.678,12	171.678,12	151.000,00	20.678,12
SA	SA01	Saldo (01) Haushaltsrücklagen (230-240)	0,00	0,00	0,00			
SA	SA00	Saldo (00) Nettoergebnis nach Haushaltsrücklagen (SA0+SA01)	171.678,12	151.000,00	20.678,12			
Investive Gebarung								
SU	33	Summe Einzahlungen investive Gebarung				0,00	0,00	0,00
SU	34	Summe Auszahlungen investive Gebarung				0,00	0,00	0,00
SA	SA2	Saldo (2) Geldfluss aus der Investiven Gebarung (33-34)				0,00	0,00	0,00
SA	SA3	Saldo (3) Nettofinanzierungssaldo (SA1+SA2)				171.678,12	151.000,00	20.678,12
Finanzierungstätigkeit								
SU	35	Summe Einzahlungen aus der Finanzierungstätigkeit				0,00	0,00	0,00
212100	346100	Investitionsdarl. v Finanzunternehmen im Inland				189.924,74	189.900,00	24,74
2	3614	Auszahlungen aus Finanzschulden				189.924,74	189.900,00	24,74
1	361	Auszahlungen aus der Tilgung von Finanzschulden				189.924,74	189.900,00	24,74
SU	36	Summe Auszahlungen aus der Finanzierungstätigkeit				189.924,74	189.900,00	24,74
SA	SA4	Saldo (4) Geldfluss aus der Finanzierungstätigkeit (35-36)				-189.924,74	-189.900,00	-24,74
SA	SA5	Saldo (5) Geldfluss aus VA-wirksamer Gebarung (SA3+SA4)				-18.246,62	-38.900,00	20.653,38
Verrechnung zw. operativer Gebarung und investiven Vorhaben								

Rechnungsabschluss 2023

Detailnachweis RA / 212 Mittelschulen - interne Vergütungen enthalten

Fonds	Konto	Bezeichnung	ERA 2023	EVA 2023	Differenz	FRA 2023	FVA 2023	Differenz
SA	SA51	Saldo Geldfluss aus operativer Gebarung für invest. Vorhaben				0,00	0,00	0,00
Fonds 212200		Hauptschule Miete KG						
Operative Gebarung								
212200	864000	Transfers von Unternehmen	37.293,96	37.300,00	-6,04	37.293,96	37.300,00	-6,04
2	2123/3123	Transferertrag / -zahlungen von Untern. (mit Finanzuntern.)	37.293,96	37.300,00	-6,04	37.293,96	37.300,00	-6,04
1	212/312	Erträge aus Transfers / Einzahlungen aus Transfers	37.293,96	37.300,00	-6,04	37.293,96	37.300,00	-6,04
SU	21/31	Summe Erträge / Einzahlungen operative Gebarung	37.293,96	37.300,00	-6,04	37.293,96	37.300,00	-6,04
212200	700000	Mietzinse	37.293,96	37.300,00	-6,04	37.293,96	37.300,00	-6,04
2	2223/3223	Leasing- und Mietaufwand / Ausz. für Leasing- u. Mietaufwand	37.293,96	37.300,00	-6,04	37.293,96	37.300,00	-6,04
212200	728000	Entgelte für sonstige Leistungen	2.580,42	2.700,00	-119,58	2.580,42	2.700,00	-119,58
2	2225/3225	Sonstiger Sachaufwand / Sonstige Auszahl. aus Sachaufwand	2.580,42	2.700,00	-119,58	2.580,42	2.700,00	-119,58
1	222/322	Sachaufwand / Auszahlungen aus Sachaufwand	39.874,38	40.000,00	-125,62	39.874,38	40.000,00	-125,62
SU	22/32	Summe Aufwendungen / Auszahlungen operative Gebarung	39.874,38	40.000,00	-125,62	39.874,38	40.000,00	-125,62
SA	SA0/SA1	SA (0) Nettoerg. (21-22) / SA (1) Geldfluss op. Geb. (31-32)	-2.580,42	-2.700,00	119,58	-2.580,42	-2.700,00	119,58
SA	SA01	Saldo (01) Haushaltsrücklagen (230-240)	0,00	0,00	0,00			
SA	SA00	Saldo (00) Nettoergebnis nach Haushaltsrücklagen (SA0+SA01)	-2.580,42	-2.700,00	119,58			
Investive Gebarung								
SU	33	Summe Einzahlungen investive Gebarung				0,00	0,00	0,00
SU	34	Summe Auszahlungen investive Gebarung				0,00	0,00	0,00
SA	SA2	Saldo (2) Geldfluss aus der Investiven Gebarung (33-34)				0,00	0,00	0,00
SA	SA3	Saldo (3) Nettofinanzierungssaldo (SA1+SA2)				-2.580,42	-2.700,00	119,58
Finanzierungstätigkeit								
SU	35	Summe Einzahlungen aus der Finanzierungstätigkeit				0,00	0,00	0,00
SU	36	Summe Auszahlungen aus der Finanzierungstätigkeit				0,00	0,00	0,00

Rechnungsabschluss 2023

Detailnachweis RA / 212 Mittelschulen - interne Vergütungen enthalten

Fonds	Konto	Bezeichnung	ERA 2023	EVA 2023	Differenz	FRA 2023	FVA 2023	Differenz
SA	SA4	Saldo (4) Geldfluss aus der Finanzierungstätigkeit (35-36)				0,00	0,00	0,00
SA	SA5	Saldo (5) Geldfluss aus VA-wirksamer Gebarung (SA3+SA4)				-2.580,42	-2.700,00	119,58
Verrechnung zw. operativer Gebarung und investiven Vorhaben								
SA	SA51	Saldo Geldfluss aus operativer Gebarung für invest. Vorhaben				0,00	0,00	0,00
UA 212		Mittelschulen						
UA 212	SA0/SA1	SA (0) Nettoerg. (21-22) / SA (1) Geldfluss op. Geb. (31-32)	-35.429,86	-45.800,00	10.370,14	-24.810,76	-35.200,00	10.389,24
UA 212	SA00	Saldo (00) Nettoergebnis nach Haushaltsrücklagen (SA0+SA01)	-35.429,86	-45.800,00	10.370,14			
UA 212	SA2	Saldo (2) Geldfluss aus der Investiven Gebarung (33-34)				0,00	-3.500,00	3.500,00
UA 212	SA3	Saldo (3) Nettofinanzierungssaldo (SA1+SA2)				-24.810,76	-38.700,00	13.889,24
UA 212	SA4	Saldo (4) Geldfluss aus der Finanzierungstätigkeit (35-36)				-189.924,74	-189.900,00	-24,74
UA 212	SA5	Saldo (5) Geldfluss aus VA-wirksamer Gebarung (SA3+SA4)				-214.735,50	-228.600,00	13.864,50
UA 212	SA51	Saldo Geldfluss aus operativer Gebarung für invest. Vorhaben				0,00	0,00	0,00

Rechnungsabschluss 2023

Detailnachweis RA / 214 Polytechnische Schulen - interne Vergütungen enthalten

Fonds	Konto	Bezeichnung	ERA 2023	EVA 2023	Differenz	FRA 2023	FVA 2023	Differenz
Fonds 214000		Polytechnische Schulen						
Operative Gebarung								
214000	862100	Transfers von Gemeinden	0,00	500,00	-500,00	0,00	500,00	-500,00
2	2121/3121	Transferertrag / -zahlungen von Trägern des öffentl. Rechts	0,00	500,00	-500,00	0,00	500,00	-500,00
1	212/312	Erträge aus Transfers / Einzahlungen aus Transfers	0,00	500,00	-500,00	0,00	500,00	-500,00
SU	21/31	Summe Erträge / Einzahlungen operative Gebarung	0,00	500,00	-500,00	0,00	500,00	-500,00
214000	752100	Lfd. Transferz. an Gemeinden	7.359,11	8.000,00	-640,89	7.359,11	8.000,00	-640,89
2	2231/3231	Transferaufwand / -zahlungen an Träger des öffentl. Rechts	7.359,11	8.000,00	-640,89	7.359,11	8.000,00	-640,89
1	223/323	Transferaufwand / Auszahlungen aus Transfers	7.359,11	8.000,00	-640,89	7.359,11	8.000,00	-640,89
SU	22/32	Summe Aufwendungen / Auszahlungen operative Gebarung	7.359,11	8.000,00	-640,89	7.359,11	8.000,00	-640,89
SA	SA0/SA1	SA (0) Nettoerg. (21-22) / SA (1) Geldfluss op. Geb. (31-32)	-7.359,11	-7.500,00	140,89	-7.359,11	-7.500,00	140,89
SA	SA01	Saldo (01) Haushaltsrücklagen (230-240)	0,00	0,00	0,00			
SA	SA00	Saldo (00) Nettoergebnis nach Haushaltsrücklagen (SA0+SA01)	-7.359,11	-7.500,00	140,89			
Investive Gebarung								
SU	33	Summe Einzahlungen investive Gebarung				0,00	0,00	0,00
SU	34	Summe Auszahlungen investive Gebarung				0,00	0,00	0,00
SA	SA2	Saldo (2) Geldfluss aus der Investiven Gebarung (33-34)				0,00	0,00	0,00
SA	SA3	Saldo (3) Nettofinanzierungssaldo (SA1+SA2)				-7.359,11	-7.500,00	140,89
Finanzierungstätigkeit								
SU	35	Summe Einzahlungen aus der Finanzierungstätigkeit				0,00	0,00	0,00
SU	36	Summe Auszahlungen aus der Finanzierungstätigkeit				0,00	0,00	0,00
SA	SA4	Saldo (4) Geldfluss aus der Finanzierungstätigkeit (35-36)				0,00	0,00	0,00
SA	SA5	Saldo (5) Geldfluss aus VA-wirksamer Gebarung (SA3+SA4)				-7.359,11	-7.500,00	140,89
Verrechnung zw. operativer Gebarung und investiven Vorhaben								
SA	SA51	Saldo Geldfluss aus operativer Gebarung für invest. Vorhaben				0,00	0,00	0,00

Rechnungsabschluss 2023

Detailnachweis RA / 214 Polytechnische Schulen - interne Vergütungen enthalten

Fonds	Konto	Bezeichnung	ERA 2023	EVA 2023	Differenz	FRA 2023	FVA 2023	Differenz
UA 214		Polytechnische Schulen						
UA 214	SA0/SA1	SA (0) Nettoerg. (21-22) / SA (1) Geldfluss op. Geb. (31-32)	-7.359,11	-7.500,00	140,89	-7.359,11	-7.500,00	140,89
UA 214	SA00	Saldo (00) Nettoergebnis nach Haushaltsrücklagen (SA0+SA01)	-7.359,11	-7.500,00	140,89			
UA 214	SA2	Saldo (2) Geldfluss aus der Investiven Gebarung (33-34)				0,00	0,00	0,00
UA 214	SA3	Saldo (3) Nettofinanzierungssaldo (SA1+SA2)				-7.359,11	-7.500,00	140,89
UA 214	SA4	Saldo (4) Geldfluss aus der Finanzierungstätigkeit (35-36)				0,00	0,00	0,00
UA 214	SA5	Saldo (5) Geldfluss aus VA-wirksamer Gebarung (SA3+SA4)				-7.359,11	-7.500,00	140,89
UA 214	SA51	Saldo Geldfluss aus operativer Gebarung für invest. Vorhaben				0,00	0,00	0,00
A 21		Allgemeinbildender Unterricht						
A 21	SA0/SA1	SA (0) Nettoerg. (21-22) / SA (1) Geldfluss op. Geb. (31-32)	-166.376,02	-212.800,00	46.423,98	-104.016,89	-152.700,00	48.683,11
A 21	SA00	Saldo (00) Nettoergebnis nach Haushaltsrücklagen (SA0+SA01)	-146.062,38	-192.500,00	46.437,62			
A 21	SA2	Saldo (2) Geldfluss aus der Investiven Gebarung (33-34)				-9.375,78	-6.500,00	-2.875,78
A 21	SA3	Saldo (3) Nettofinanzierungssaldo (SA1+SA2)				-113.392,67	-159.200,00	45.807,33
A 21	SA4	Saldo (4) Geldfluss aus der Finanzierungstätigkeit (35-36)				-257.378,23	-257.400,00	21,77
A 21	SA5	Saldo (5) Geldfluss aus VA-wirksamer Gebarung (SA3+SA4)				-370.770,90	-416.600,00	45.829,10
A 21	SA51	Saldo Geldfluss aus operativer Gebarung für invest. Vorhaben				0,00	0,00	0,00

Rechnungsabschluss 2023

Detailnachweis RA / 220 Berufsbildende Pflichtschulen - interne Vergütungen enthalten

Fonds	Konto	Bezeichnung	ERA 2023	EVA 2023	Differenz	FRA 2023	FVA 2023	Differenz
Fonds 220000		Berufsbildende Pflichtschulen						
Operative Gebarung								
SU	21/31	Summe Erträge / Einzahlungen operative Gebarung	0,00	0,00	0,00	0,00	0,00	0,00
220000	751000	Lfd. Transferz. an Länder	7.046,68	6.000,00	1.046,68	7.046,68	6.000,00	1.046,68
2	2231/3231	Transferaufwand / -zahlungen an Träger des öffentl. Rechts	7.046,68	6.000,00	1.046,68	7.046,68	6.000,00	1.046,68
1	223/323	Transferaufwand / Auszahlungen aus Transfers	7.046,68	6.000,00	1.046,68	7.046,68	6.000,00	1.046,68
SU	22/32	Summe Aufwendungen / Auszahlungen operative Gebarung	7.046,68	6.000,00	1.046,68	7.046,68	6.000,00	1.046,68
SA	SA0/SA1	SA (0) Nettoerg. (21-22) / SA (1) Geldfluss op. Geb. (31-32)	-7.046,68	-6.000,00	-1.046,68	-7.046,68	-6.000,00	-1.046,68
SA	SA01	Saldo (01) Haushaltsrücklagen (230-240)	0,00	0,00	0,00			
SA	SA00	Saldo (00) Nettoergebnis nach Haushaltsrücklagen (SA0+SA01)	-7.046,68	-6.000,00	-1.046,68			
Investive Gebarung								
SU	33	Summe Einzahlungen investive Gebarung				0,00	0,00	0,00
SU	34	Summe Auszahlungen investive Gebarung				0,00	0,00	0,00
SA	SA2	Saldo (2) Geldfluss aus der Investiven Gebarung (33-34)				0,00	0,00	0,00
SA	SA3	Saldo (3) Nettofinanzierungssaldo (SA1+SA2)				-7.046,68	-6.000,00	-1.046,68
Finanzierungstätigkeit								
SU	35	Summe Einzahlungen aus der Finanzierungstätigkeit				0,00	0,00	0,00
SU	36	Summe Auszahlungen aus der Finanzierungstätigkeit				0,00	0,00	0,00
SA	SA4	Saldo (4) Geldfluss aus der Finanzierungstätigkeit (35-36)				0,00	0,00	0,00
SA	SA5	Saldo (5) Geldfluss aus VA-wirksamer Gebarung (SA3+SA4)				-7.046,68	-6.000,00	-1.046,68
Verrechnung zw. operativer Gebarung und investiven Vorhaben								
SA	SA51	Saldo Geldfluss aus operativer Gebarung für invest. Vorhaben				0,00	0,00	0,00

Rechnungsabschluss 2023**Detailnachweis RA / 220 Berufsbildende Pflichtschulen - interne Vergütungen enthalten**

Fonds	Konto	Bezeichnung	ERA 2023	EVA 2023	Differenz	FRA 2023	FVA 2023	Differenz
UA 220		Berufsbildende Pflichtschulen						
UA 220	SA0/SA1	SA (0) Nettoerg. (21-22) / SA (1) Geldfluss op. Geb. (31-32)	-7.046,68	-6.000,00	-1.046,68	-7.046,68	-6.000,00	-1.046,68
UA 220	SA00	Saldo (00) Nettoergebnis nach Haushaltsrücklagen (SA0+SA01)	-7.046,68	-6.000,00	-1.046,68			
UA 220	SA2	Saldo (2) Geldfluss aus der Investiven Gebarung (33-34)				0,00	0,00	0,00
UA 220	SA3	Saldo (3) Nettofinanzierungssaldo (SA1+SA2)				-7.046,68	-6.000,00	-1.046,68
UA 220	SA4	Saldo (4) Geldfluss aus der Finanzierungstätigkeit (35-36)				0,00	0,00	0,00
UA 220	SA5	Saldo (5) Geldfluss aus VA-wirksamer Gebarung (SA3+SA4)				-7.046,68	-6.000,00	-1.046,68
UA 220	SA51	Saldo Geldfluss aus operativer Gebarung für invest. Vorhaben				0,00	0,00	0,00
A 22		Berufsbild. Unterricht; Bild. Anst. Lehrer-& Erzieher/-innen						
A 22	SA0/SA1	SA (0) Nettoerg. (21-22) / SA (1) Geldfluss op. Geb. (31-32)	-7.046,68	-6.000,00	-1.046,68	-7.046,68	-6.000,00	-1.046,68
A 22	SA00	Saldo (00) Nettoergebnis nach Haushaltsrücklagen (SA0+SA01)	-7.046,68	-6.000,00	-1.046,68			
A 22	SA2	Saldo (2) Geldfluss aus der Investiven Gebarung (33-34)				0,00	0,00	0,00
A 22	SA3	Saldo (3) Nettofinanzierungssaldo (SA1+SA2)				-7.046,68	-6.000,00	-1.046,68
A 22	SA4	Saldo (4) Geldfluss aus der Finanzierungstätigkeit (35-36)				0,00	0,00	0,00
A 22	SA5	Saldo (5) Geldfluss aus VA-wirksamer Gebarung (SA3+SA4)				-7.046,68	-6.000,00	-1.046,68
A 22	SA51	Saldo Geldfluss aus operativer Gebarung für invest. Vorhaben				0,00	0,00	0,00

Rechnungsabschluss 2023

Detailnachweis RA / 232 Schülerinnen- und Schülerbetreuung - interne Vergütungen enthalten

Fonds	Konto	Bezeichnung	ERA 2023	EVA 2023	Differenz	FRA 2023	FVA 2023	Differenz
Fonds 232000		Schülerinnen- und Schülerbetreuung						
Operative Gebarung								
232000	810000	Leistungserlöse	0,00	100,00	-100,00	0,00	100,00	-100,00
2	2114/3114	Erträge / Einzahlungen aus Leistungen	0,00	100,00	-100,00	0,00	100,00	-100,00
1	211/311	Erträge / Einzahl. aus operativer Verwaltungstätigkeit	0,00	100,00	-100,00	0,00	100,00	-100,00
232000	861140	Lfd. Transferz. von Ländern	0,00	100,00	-100,00	0,00	100,00	-100,00
2	2121/3121	Transferertrag / -zahlungen von Trägern des öffentl. Rechts	0,00	100,00	-100,00	0,00	100,00	-100,00
1	212/312	Erträge aus Transfers / Einzahlungen aus Transfers	0,00	100,00	-100,00	0,00	100,00	-100,00
SU	21/31	Summe Erträge / Einzahlungen operative Gebarung	0,00	200,00	-200,00	0,00	200,00	-200,00
232000	711000	Gebühren für die Benützung gem. FAG	0,00	100,00	-100,00	0,00	100,00	-100,00
232000	728000	Entgelte für sonstige Leistungen	0,00	100,00	-100,00	0,00	100,00	-100,00
2	2225/3225	Sonstiger Sachaufwand / Sonstige Auszahl. aus Sachaufwand	0,00	200,00	-200,00	0,00	200,00	-200,00
1	222/322	Sachaufwand / Auszahlungen aus Sachaufwand	0,00	200,00	-200,00	0,00	200,00	-200,00
SU	22/32	Summe Aufwendungen / Auszahlungen operative Gebarung	0,00	200,00	-200,00	0,00	200,00	-200,00
SA	SA0/SA1	SA (0) Nettoerg. (21-22) / SA (1) Geldfluss op. Geb. (31-32)	0,00	0,00	0,00	0,00	0,00	0,00
SA	SA01	Saldo (01) Haushaltsrücklagen (230-240)	0,00	0,00	0,00			
SA	SA00	Saldo (00) Nettoergebnis nach Haushaltsrücklagen (SA0+SA01)	0,00	0,00	0,00			
Investive Gebarung								
SU	33	Summe Einzahlungen investive Gebarung				0,00	0,00	0,00
SU	34	Summe Auszahlungen investive Gebarung				0,00	0,00	0,00
SA	SA2	Saldo (2) Geldfluss aus der Investiven Gebarung (33-34)				0,00	0,00	0,00
SA	SA3	Saldo (3) Nettofinanzierungssaldo (SA1+SA2)				0,00	0,00	0,00
Finanzierungstätigkeit								
SU	35	Summe Einzahlungen aus der Finanzierungstätigkeit				0,00	0,00	0,00
SU	36	Summe Auszahlungen aus der Finanzierungstätigkeit				0,00	0,00	0,00

Rechnungsabschluss 2023**Detailnachweis RA / 232 Schülerinnen- und Schülerbetreuung - interne Vergütungen enthalten**

Fonds	Konto	Bezeichnung	ERA 2023	EVA 2023	Differenz	FRA 2023	FVA 2023	Differenz
SA	SA4	Saldo (4) Geldfluss aus der Finanzierungstätigkeit (35-36)				0,00	0,00	0,00
SA	SA5	Saldo (5) Geldfluss aus VA-wirksamer Gebarung (SA3+SA4)				0,00	0,00	0,00
Verrechnung zw. operativer Gebarung und investiven Vorhaben								
SA	SA51	Saldo Geldfluss aus operativer Gebarung für invest. Vorhaben				0,00	0,00	0,00
UA 232		Schülerinnen- und Schülerbetreuung						
UA 232	SA0/SA1	SA (0) Nettoerg. (21-22) / SA (1) Geldfluss op. Geb. (31-32)	0,00	0,00	0,00	0,00	0,00	0,00
UA 232	SA00	Saldo (00) Nettoergebnis nach Haushaltsrücklagen (SA0+SA01)	0,00	0,00	0,00			
UA 232	SA2	Saldo (2) Geldfluss aus der Investiven Gebarung (33-34)				0,00	0,00	0,00
UA 232	SA3	Saldo (3) Nettofinanzierungssaldo (SA1+SA2)				0,00	0,00	0,00
UA 232	SA4	Saldo (4) Geldfluss aus der Finanzierungstätigkeit (35-36)				0,00	0,00	0,00
UA 232	SA5	Saldo (5) Geldfluss aus VA-wirksamer Gebarung (SA3+SA4)				0,00	0,00	0,00
UA 232	SA51	Saldo Geldfluss aus operativer Gebarung für invest. Vorhaben				0,00	0,00	0,00

Rechnungsabschluss 2023**Detailnachweis RA / 239 Sonstige Einrichtungen und Maßnahmen - interne Vergütungen enthalten**

Fonds	Konto	Bezeichnung	ERA 2023	EVA 2023	Differenz	FRA 2023	FVA 2023	Differenz
Fonds 239000		Förderung des Unterrichts						
Operative Gebarung								
SU	21/31	Summe Erträge / Einzahlungen operative Gebarung	0,00	0,00	0,00	0,00	0,00	0,00
239000	757000	Lfd. Transferz. an priv. Organisationen	550,00	500,00	50,00	550,00	500,00	50,00
239000	768000	Son. lfd. Transferz. an priv. Haushalte	147,50	500,00	-352,50	147,50	500,00	-352,50
2	2234/3234	Transferaufwand / -zahlungen an Haush. & Org.o.Erwerbschar.	697,50	1.000,00	-302,50	697,50	1.000,00	-302,50
1	223/323	Transferaufwand / Auszahlungen aus Transfers	697,50	1.000,00	-302,50	697,50	1.000,00	-302,50
SU	22/32	Summe Aufwendungen / Auszahlungen operative Gebarung	697,50	1.000,00	-302,50	697,50	1.000,00	-302,50
SA	SA0/SA1	SA (0) Nettoerg. (21-22) / SA (1) Geldfluss op. Geb. (31-32)	-697,50	-1.000,00	302,50	-697,50	-1.000,00	302,50
SA	SA01	Saldo (01) Haushaltsrücklagen (230-240)	0,00	0,00	0,00			
SA	SA00	Saldo (00) Nettoergebnis nach Haushaltsrücklagen (SA0+SA01)	-697,50	-1.000,00	302,50			
Investive Gebarung								
SU	33	Summe Einzahlungen investive Gebarung				0,00	0,00	0,00
SU	34	Summe Auszahlungen investive Gebarung				0,00	0,00	0,00
SA	SA2	Saldo (2) Geldfluss aus der Investiven Gebarung (33-34)				0,00	0,00	0,00
SA	SA3	Saldo (3) Nettofinanzierungssaldo (SA1+SA2)				-697,50	-1.000,00	302,50
Finanzierungstätigkeit								
SU	35	Summe Einzahlungen aus der Finanzierungstätigkeit				0,00	0,00	0,00
SU	36	Summe Auszahlungen aus der Finanzierungstätigkeit				0,00	0,00	0,00
SA	SA4	Saldo (4) Geldfluss aus der Finanzierungstätigkeit (35-36)				0,00	0,00	0,00
SA	SA5	Saldo (5) Geldfluss aus VA-wirksamer Gebarung (SA3+SA4)				-697,50	-1.000,00	302,50
Verrechnung zw. operativer Gebarung und investiven Vorhaben								
SA	SA51	Saldo Geldfluss aus operativer Gebarung für invest. Vorhaben				0,00	0,00	0,00

Rechnungsabschluss 2023**Detailnachweis RA / 239 Sonstige Einrichtungen und Maßnahmen - interne Vergütungen enthalten**

Fonds	Konto	Bezeichnung	ERA 2023	EVA 2023	Differenz	FRA 2023	FVA 2023	Differenz
UA 239		Sonstige Einrichtungen und Maßnahmen						
UA 239	SA0/SA1	SA (0) Nettoerg. (21-22) / SA (1) Geldfluss op. Geb. (31-32)	-697,50	-1.000,00	302,50	-697,50	-1.000,00	302,50
UA 239	SA00	Saldo (00) Nettoergebnis nach Haushaltsrücklagen (SA0+SA01)	-697,50	-1.000,00	302,50			
UA 239	SA2	Saldo (2) Geldfluss aus der Investiven Gebarung (33-34)				0,00	0,00	0,00
UA 239	SA3	Saldo (3) Nettofinanzierungssaldo (SA1+SA2)				-697,50	-1.000,00	302,50
UA 239	SA4	Saldo (4) Geldfluss aus der Finanzierungstätigkeit (35-36)				0,00	0,00	0,00
UA 239	SA5	Saldo (5) Geldfluss aus VA-wirksamer Gebarung (SA3+SA4)				-697,50	-1.000,00	302,50
UA 239	SA51	Saldo Geldfluss aus operativer Gebarung für invest. Vorhaben				0,00	0,00	0,00
A 23		Förderung des Unterrichtes						
A 23	SA0/SA1	SA (0) Nettoerg. (21-22) / SA (1) Geldfluss op. Geb. (31-32)	-697,50	-1.000,00	302,50	-697,50	-1.000,00	302,50
A 23	SA00	Saldo (00) Nettoergebnis nach Haushaltsrücklagen (SA0+SA01)	-697,50	-1.000,00	302,50			
A 23	SA2	Saldo (2) Geldfluss aus der Investiven Gebarung (33-34)				0,00	0,00	0,00
A 23	SA3	Saldo (3) Nettofinanzierungssaldo (SA1+SA2)				-697,50	-1.000,00	302,50
A 23	SA4	Saldo (4) Geldfluss aus der Finanzierungstätigkeit (35-36)				0,00	0,00	0,00
A 23	SA5	Saldo (5) Geldfluss aus VA-wirksamer Gebarung (SA3+SA4)				-697,50	-1.000,00	302,50
A 23	SA51	Saldo Geldfluss aus operativer Gebarung für invest. Vorhaben				0,00	0,00	0,00

Rechnungsabschluss 2023

Detailnachweis RA / 240 Kindergärten - interne Vergütungen enthalten

Fonds	Konto	Bezeichnung	ERA 2023	EVA 2023	Differenz	FRA 2023	FVA 2023	Differenz
Fonds 240000 Kindergarten Oberwölz								
Operative Gebarung								
240000	810000	Leistungserlöse	56.813,47	52.000,00	4.813,47	57.628,08	52.000,00	5.628,08
240000	816020	Kostenbeiträge - Gastschulbeiträge	4.133,75	3.900,00	233,75	4.122,67	3.900,00	222,67
2	2114/3114	Erträge / Einzahlungen aus Leistungen	60.947,22	55.900,00	5.047,22	61.750,75	55.900,00	5.850,75
240000	806000	Veräußerungen von Beteiligungen	442.299,26	0,00	442.299,26	0,00	0,00	0,00
240000	828000	Rückersätze von Ausgaben	2.349,04	500,00	1.849,04	2.349,04	500,00	1.849,04
240000	829000	Sonstige Einnahmen	1.336,46	1.500,00	-163,54	1.336,46	1.500,00	-163,54
240000	829990	Zuweisung Investive Gebarung sonst. Investition	0,00	2.000,00	-2.000,00	0,00	2.000,00	-2.000,00
2	2116/3116	Erträge / Einz. aus Veräußerung/GWG u. sonst. Erträge/Einz.	445.984,76	4.000,00	441.984,76	3.685,50	4.000,00	-314,50
240000	817000	Erträge aus Auflösung von sonst. Rückstellungen	1.639,52	0,00	1.639,52	0,00	0,00	0,00
240000	817500	(Kostensätze) für Personalkosten	507,87	17.600,00	-17.092,13	0,00	0,00	0,00
2	2117	Nicht finanzierungswirksame operative Erträge	2.147,39	17.600,00	-15.452,61	0,00	0,00	0,00
1	211/311	Erträge / Einzahl. aus operativer Verwaltungstätigkeit	509.079,37	77.500,00	431.579,37	65.436,25	59.900,00	5.536,25
240000	861130	Lfd. Transferz. von Ländern Refund. Ruhebezugsleis	54.798,80	52.600,00	2.198,80	54.798,80	52.600,00	2.198,80
240000	861140	Lfd. Transferz. von Ländern	125.334,70	137.900,00	-12.565,30	125.334,70	137.900,00	-12.565,30
240000	861900	Lfd. Transferz. von Ländern	56.042,52	55.400,00	642,52	56.042,52	55.400,00	642,52
240000	863200	Transfers von sonst. Trägern öffentl. Rechts	5.640,38	4.300,00	1.340,38	5.640,38	4.300,00	1.340,38
2	2121/3121	Transferertrag / -zahlungen von Trägern des öffentl. Rechts	241.816,40	250.200,00	-8.383,60	241.816,40	250.200,00	-8.383,60
1	212/312	Erträge aus Transfers / Einzahlungen aus Transfers	241.816,40	250.200,00	-8.383,60	241.816,40	250.200,00	-8.383,60
SU 21/31		Summe Erträge / Einzahlungen operative Gebarung	750.895,77	327.700,00	423.195,77	307.252,65	310.100,00	-2.847,35
240000	510000	Geldbezüge d. Vertragsbed. der Verw.	309.174,11	312.400,00	-3.225,89	309.174,11	312.400,00	-3.225,89
240000	510100	Geldbezüge d. Vertragsbed. der Verw. NR	54.049,09	52.600,00	1.449,09	54.049,09	52.600,00	1.449,09
240000	511000	Geldb. Vertragsbed. in handw. Verwendung	20.394,15	29.300,00	-8.905,85	20.394,15	29.300,00	-8.905,85
240000	511100	VB Arbeiter, Nebengebühren	2.190,80	0,00	2.190,80	2.190,80	0,00	2.190,80
240000	522000	Geldb. der nicht ganzj. besch. Angest.	339,89	0,00	339,89	339,89	0,00	339,89

Rechnungsabschluss 2023

Detailnachweis RA / 240 Kindergärten - interne Vergütungen enthalten

Fonds	Konto	Bezeichnung	ERA 2023	EVA 2023	Differenz	FRA 2023	FVA 2023	Differenz
240000	565000	Mehrleistungsvergütungen	6.401,84	2.400,00	4.001,84	6.401,84	2.400,00	4.001,84
2	2211/3211	Personalaufwand / Ausz. (Bezüge, Nebengeb., Mehrleistungen)	392.549,88	396.700,00	-4.150,12	392.549,88	396.700,00	-4.150,12
240000	566000	Zuwendungen aus Anlass v. Dienstjubiläen	17.536,00	17.600,00	-64,00	17.536,00	17.600,00	-64,00
240000	580000	Dienstgeberbeiträge FLAF	13.095,10	14.100,00	-1.004,90	13.095,10	14.100,00	-1.004,90
240000	582000	sonstige Dienstgeberbeiträge	70.286,69	70.900,00	-613,31	70.286,69	70.900,00	-613,31
240000	582100	Sonstige Dienstgeberbeiträge zur sozialen Sicherhe	30.562,79	30.600,00	-37,21	30.562,79	30.600,00	-37,21
240000	590000	Freiwillige Sozialleistungen (nur Barl.)	964,00	1.100,00	-136,00	964,00	1.100,00	-136,00
2	2212/3212	Gesetzlicher und freiwilliger Sozialaufwand / Auszahlungen	132.444,58	134.300,00	-1.855,42	132.444,58	134.300,00	-1.855,42
240000	592000	Dot: von Rückstel. für Jubiläumszuwendungen	4.001,91	3.500,00	501,91	0,00	0,00	0,00
2	2214	Nicht finanzierungswirksamer Personalaufwand	4.001,91	3.500,00	501,91	0,00	0,00	0,00
1	221/321	Personalaufwand / Auszahlungen aus Personalaufwand	528.996,37	534.500,00	-5.503,63	524.994,46	531.000,00	-6.005,54
240000	400000	Geringwertige Wirtschaftsg. Anlageverm.	1.896,28	3.000,00	-1.103,72	2.234,66	3.000,00	-765,34
240000	454000	Reinigungsmittel	3.195,23	3.000,00	195,23	3.120,99	3.000,00	120,99
240000	456000	Schreib-, Zeichen- und son. Büromittel	633,18	600,00	33,18	633,18	600,00	33,18
240000	457000	Druckwerke	191,02	0,00	191,02	191,02	0,00	191,02
240000	459000	Sonstige Verbrauchsgüter	3.303,94	3.000,00	303,94	3.280,22	3.000,00	280,22
2	2221/3221	Gebrauchs- und Verbrauchsgüter, Handelswaren / Auszahlungen	9.219,65	9.600,00	-380,35	9.460,07	9.600,00	-139,93
240000	600000	Strom	880,78	5.400,00	-4.519,22	880,78	5.400,00	-4.519,22
240000	600100	Energiebezüge	5.783,21	9.800,00	-4.016,79	5.783,21	9.800,00	-4.016,79
240000	630000	Postdienste	0,00	200,00	-200,00	0,00	200,00	-200,00
240000	631000	Telekommunikationsdienste	789,09	1.000,00	-210,91	812,01	1.000,00	-187,99
240000	670000	Versicherungen	1.771,47	1.500,00	271,47	1.771,47	1.500,00	271,47
2	2222/3222	Verwaltungs- und Betriebsaufwand / Auszahlungen	9.224,55	17.900,00	-8.675,45	9.247,47	17.900,00	-8.652,53
240000	613000	Instandhaltung von Grundstückseinricht.	69,90	300,00	-230,10	69,90	300,00	-230,10
240000	614000	Instandhaltung von Gebäuden	2.994,04	2.000,00	994,04	2.997,50	2.000,00	997,50
240000	616000	Instandhaltung von Maschinen u. Anlagen	476,31	300,00	176,31	476,31	300,00	176,31
240000	618000	Instandhaltung von son. Anlagen	0,00	300,00	-300,00	0,00	300,00	-300,00

Rechnungsabschluss 2023

Detailnachweis RA / 240 Kindergärten - interne Vergütungen enthalten

Fonds	Konto	Bezeichnung	ERA 2023	EVA 2023	Differenz	FRA 2023	FVA 2023	Differenz
2	2224/3224	Instandhaltung / Auszahlungen für Instandhaltung	3.540,25	2.900,00	640,25	3.543,71	2.900,00	643,71
240000	690000	Schadensfälle	0,43	0,00	0,43	0,00	0,00	0,00
240000	710000	Öffentliche Abgaben ohne Geb. gem. FAG	10,00	100,00	-90,00	10,00	100,00	-90,00
240000	711000	Gebühren für die Benützung gem. FAG	956,62	1.900,00	-943,38	956,62	1.900,00	-943,38
240000	720509	Interne Leistungsverrechnung Personal	26.042,50	5.100,00	20.942,50	26.042,50	5.100,00	20.942,50
240000	720609	Interne Leistungsverrechnung Sachaufwand	1.263,30	900,00	363,30	1.263,30	900,00	363,30
240000	720709	Interne Leistungsverrechnung Fahrzeuge	327,59	100,00	227,59	327,59	100,00	227,59
240000	724000	Reisegebühren	23,52	400,00	-376,48	23,52	400,00	-376,48
240000	728000	Entgelte für sonstige Leistungen	4.853,52	2.500,00	2.353,52	4.806,93	2.500,00	2.306,93
240000	729990	Zuweisung Investive Gebarung sonst. Investition	0,00	2.000,00	-2.000,00	0,00	2.000,00	-2.000,00
2	2225/3225	Sonstiger Sachaufwand / Sonstige Auszahl. aus Sachaufwand	33.477,48	13.000,00	20.477,48	33.430,46	13.000,00	20.430,46
240000	680300	Planm. Afa Gebäude/Bauten	25.843,56	25.000,00	843,56	0,00	0,00	0,00
240000	680700	Planm. Afa Amts, Betriebs/Geschäftsausstattung	15.153,64	12.000,00	3.153,64	0,00	0,00	0,00
2	2226/3226	Nicht finanz.wirks. Sachaufw. / Ausz. Inanspruchn.Haftungen	40.997,20	37.000,00	3.997,20	0,00	0,00	0,00
1	222/322	Sachaufwand / Auszahlungen aus Sachaufwand	96.459,13	80.400,00	16.059,13	55.681,71	43.400,00	12.281,71
SU	22/32	Summe Aufwendungen / Auszahlungen operative Gebarung	625.455,50	614.900,00	10.555,50	580.676,17	574.400,00	6.276,17
SA	SA0/SA1	SA (0) Nettoerg. (21-22) / SA (1) Geldfluss op. Geb. (31-32)	125.440,27	-287.200,00	412.640,27	-273.423,52	-264.300,00	-9.123,52
240000	894900	Entnahmen von zweckgebundenen Rücklagen aus BZ	5.298,29	2.700,00	2.598,29			
2	2301	Entnahmen von Haushaltsrücklagen	5.298,29	2.700,00	2.598,29			
1	230	Entnahmen von Haushaltsrücklagen	5.298,29	2.700,00	2.598,29			
240000	794900	Zuweisung an zweckgebundene Rücklagen aus BZ	227.556,80	0,00	227.556,80			
2	2401	Zuweisungen an Haushaltsrücklagen	227.556,80	0,00	227.556,80			
1	240	Zuweisungen an Haushaltsrücklagen	227.556,80	0,00	227.556,80			
SA	SA01	Saldo (01) Haushaltsrücklagen (230-240)	-222.258,51	2.700,00	-224.958,51			
SA	SA00	Saldo (00) Nettoergebnis nach Haushaltsrücklagen (SA0+SA01)	-96.818,24	-284.500,00	187.681,76			

Investive Gebarung

Rechnungsabschluss 2023

Detailnachweis RA / 240 Kindergärten - interne Vergütungen enthalten

Fonds	Konto	Bezeichnung	ERA 2023	EVA 2023	Differenz	FRA 2023	FVA 2023	Differenz
SU 33		Summe Einzahlungen investive Gebarung				0,00	0,00	0,00
240000	010000	Gebäude				316,67	300,00	16,67
240000	061000	Im Bau befindliche Gebäude und Bauten				7.365,64	7.400,00	-34,36
2	3413	Auszahlungen für den Erwerb von Gebäuden und Bauten				7.682,31	7.700,00	-17,69
240000	042000	Amts-, Betriebs- und Geschäftsausstattung				0,00	2.000,00	-2.000,00
2	3415	Ausz. f.d. Erwerb von Amts-, Betriebs- u.Geschäftsausstatt.				0,00	2.000,00	-2.000,00
1 341		Auszahlungen aus der Investitionstätigkeit				7.682,31	9.700,00	-2.017,69
SU 34		Summe Auszahlungen investive Gebarung				7.682,31	9.700,00	-2.017,69
SA SA2		Saldo (2) Geldfluss aus der Investiven Gebarung (33-34)				-7.682,31	-9.700,00	2.017,69
SA SA3		Saldo (3) Nettofinanzierungssaldo (SA1+SA2)				-281.105,83	-274.000,00	-7.105,83
Finanzierungstätigkeit								
SU 35		Summe Einzahlungen aus der Finanzierungstätigkeit				0,00	0,00	0,00
SU 36		Summe Auszahlungen aus der Finanzierungstätigkeit				0,00	0,00	0,00
SA SA4		Saldo (4) Geldfluss aus der Finanzierungstätigkeit (35-36)				0,00	0,00	0,00
SA SA5		Saldo (5) Geldfluss aus VA-wirksamer Gebarung (SA3+SA4)				-281.105,83	-274.000,00	-7.105,83
Verrechnung zw. operativer Gebarung und investiven Vorhaben								
SA SA51		Saldo Geldfluss aus operativer Gebarung für invest. Vorhaben				0,00	0,00	0,00
Fonds 240100		Kindergärten sonstige						
Operative Gebarung								
240100	871120	Kapitaltransfers aus Gemeinde-BZ inv. Vorh. (Darl)	135.000,00	135.000,00	0,00	135.000,00	135.000,00	0,00
2	2121/3121	Transferertrag / -zahlungen von Trägern des öffentl. Rechts	135.000,00	135.000,00	0,00	135.000,00	135.000,00	0,00
1 212/312		Erträge aus Transfers / Einzahlungen aus Transfers	135.000,00	135.000,00	0,00	135.000,00	135.000,00	0,00
SU 21/31		Summe Erträge / Einzahlungen operative Gebarung	135.000,00	135.000,00	0,00	135.000,00	135.000,00	0,00
240100	621000	sonstige Transporte	0,00	6.200,00	-6.200,00	0,00	6.200,00	-6.200,00
2	2222/3222	Verwaltungs- und Betriebsaufwand / Auszahlungen	0,00	6.200,00	-6.200,00	0,00	6.200,00	-6.200,00

Rechnungsabschluss 2023

Detailnachweis RA / 240 Kindergärten - interne Vergütungen enthalten

Fonds	Konto	Bezeichnung	ERA 2023	EVA 2023	Differenz	FRA 2023	FVA 2023	Differenz
1	222/322	Sachaufwand / Auszahlungen aus Sachaufwand	0,00	6.200,00	-6.200,00	0,00	6.200,00	-6.200,00
240100	650700	Zinsen für Finanzsch. Finanzuntern. im Inland	24.312,37	24.300,00	12,37	24.312,37	24.300,00	12,37
2	2241/3241	Aufwendungen / Auszahlungen für Zinsen	24.312,37	24.300,00	12,37	24.312,37	24.300,00	12,37
1	224/324	Finanzaufwand / Auszahlungen aus Finanzaufwand	24.312,37	24.300,00	12,37	24.312,37	24.300,00	12,37
SU	22/32	Summe Aufwendungen / Auszahlungen operative Gebarung	24.312,37	30.500,00	-6.187,63	24.312,37	30.500,00	-6.187,63
SA	SA0/SA1	SA (0) Nettoerg. (21-22) / SA (1) Geldfluss op. Geb. (31-32)	110.687,63	104.500,00	6.187,63	110.687,63	104.500,00	6.187,63
240100	794900	Zuweisung an zweckgebundene Rücklagen aus BZ	0,00	135.000,00	-135.000,00			
2	2401	Zuweisungen an Haushaltsrücklagen	0,00	135.000,00	-135.000,00			
1	240	Zuweisungen an Haushaltsrücklagen	0,00	135.000,00	-135.000,00			
SA	SA01	Saldo (01) Haushaltsrücklagen (230-240)	0,00	-135.000,00	135.000,00			
SA	SA00	Saldo (00) Nettoergebnis nach Haushaltsrücklagen (SA0+SA01)	110.687,63	-30.500,00	141.187,63			
Investive Gebarung								
SU	33	Summe Einzahlungen investive Gebarung				0,00	0,00	0,00
SU	34	Summe Auszahlungen investive Gebarung				0,00	0,00	0,00
SA	SA2	Saldo (2) Geldfluss aus der Investiven Gebarung (33-34)				0,00	0,00	0,00
SA	SA3	Saldo (3) Nettofinanzierungssaldo (SA1+SA2)				110.687,63	104.500,00	6.187,63
Finanzierungstätigkeit								
SU	35	Summe Einzahlungen aus der Finanzierungstätigkeit				0,00	0,00	0,00
240100	346100	Investitionsdarl. v Finanzunternehmen im Inland				155.586,59	155.500,00	86,59
2	3614	Auszahlungen aus Finanzschulden				155.586,59	155.500,00	86,59
1	361	Auszahlungen aus der Tilgung von Finanzschulden				155.586,59	155.500,00	86,59
SU	36	Summe Auszahlungen aus der Finanzierungstätigkeit				155.586,59	155.500,00	86,59
SA	SA4	Saldo (4) Geldfluss aus der Finanzierungstätigkeit (35-36)				-155.586,59	-155.500,00	-86,59
SA	SA5	Saldo (5) Geldfluss aus VA-wirksamer Gebarung (SA3+SA4)				-44.898,96	-51.000,00	6.101,04
Verrechnung zw. operativer Gebarung und investiven Vorhaben								

Rechnungsabschluss 2023

Detailnachweis RA / 240 Kindergärten - interne Vergütungen enthalten

Fonds	Konto	Bezeichnung	ERA 2023	EVA 2023	Differenz	FRA 2023	FVA 2023	Differenz
SA	SA51	Saldo Geldfluss aus operativer Gebarung für invest. Vorhaben				0,00	0,00	0,00
Fonds 240200		Tagesmutter Oberwölz						
Operative Gebarung								
SU	21/31	Summe Erträge / Einzahlungen operative Gebarung	0,00	0,00	0,00	0,00	0,00	0,00
240200	582100	Sonstige Dienstgeberbeiträge zur sozialen Sicherhe	4.609,10	4.700,00	-90,90	4.609,10	4.700,00	-90,90
2	2212/3212	Gesetzlicher und freiwilliger Sozialaufwand / Auszahlungen	4.609,10	4.700,00	-90,90	4.609,10	4.700,00	-90,90
1	221/321	Personalaufwand / Auszahlungen aus Personalaufwand	4.609,10	4.700,00	-90,90	4.609,10	4.700,00	-90,90
240200	700000	Mietzinse	1.742,76	0,00	1.742,76	1.742,76	0,00	1.742,76
2	2223/3223	Leasing- und Mietaufwand / Ausz. für Leasing- u. Mietaufwand	1.742,76	0,00	1.742,76	1.742,76	0,00	1.742,76
240200	680700	Planm. Afa Amts, Betriebs/Geschäftsausstattung	30,87	100,00	-69,13	0,00	0,00	0,00
2	2226/3226	Nicht finanz.wirks. Sachaufw. / Ausz. Inanspruchn.Haftungen	30,87	100,00	-69,13	0,00	0,00	0,00
1	222/322	Sachaufwand / Auszahlungen aus Sachaufwand	1.773,63	100,00	1.673,63	1.742,76	0,00	1.742,76
SU	22/32	Summe Aufwendungen / Auszahlungen operative Gebarung	6.382,73	4.800,00	1.582,73	6.351,86	4.700,00	1.651,86
SA	SA0/SA1	SA (0) Nettoerg. (21-22) / SA (1) Geldfluss op. Geb. (31-32)	-6.382,73	-4.800,00	-1.582,73	-6.351,86	-4.700,00	-1.651,86
SA	SA01	Saldo (01) Haushaltsrücklagen (230-240)	0,00	0,00	0,00			
SA	SA00	Saldo (00) Nettoergebnis nach Haushaltsrücklagen (SA0+SA01)	-6.382,73	-4.800,00	-1.582,73			
Investive Gebarung								
SU	33	Summe Einzahlungen investive Gebarung				0,00	0,00	0,00
SU	34	Summe Auszahlungen investive Gebarung				0,00	0,00	0,00
SA	SA2	Saldo (2) Geldfluss aus der Investiven Gebarung (33-34)				0,00	0,00	0,00
SA	SA3	Saldo (3) Nettofinanzierungssaldo (SA1+SA2)				-6.351,86	-4.700,00	-1.651,86
Finanzierungstätigkeit								
SU	35	Summe Einzahlungen aus der Finanzierungstätigkeit				0,00	0,00	0,00
SU	36	Summe Auszahlungen aus der Finanzierungstätigkeit				0,00	0,00	0,00

Rechnungsabschluss 2023

Detailnachweis RA / 240 Kindergärten - interne Vergütungen enthalten

Fonds	Konto	Bezeichnung	ERA 2023	EVA 2023	Differenz	FRA 2023	FVA 2023	Differenz
SA	SA4	Saldo (4) Geldfluss aus der Finanzierungstätigkeit (35-36)				0,00	0,00	0,00
SA	SA5	Saldo (5) Geldfluss aus VA-wirksamer Gebarung (SA3+SA4)				-6.351,86	-4.700,00	-1.651,86
Verrechnung zw. operativer Gebarung und investiven Vorhaben								
SA	SA51	Saldo Geldfluss aus operativer Gebarung für invest. Vorhaben				0,00	0,00	0,00
UA 240		Kindergärten						
UA 240	SA0/SA1	SA (0) Nettoerg. (21-22) / SA (1) Geldfluss op. Geb. (31-32)	229.745,17	-187.500,00	417.245,17	-169.087,75	-164.500,00	-4.587,75
UA 240	SA00	Saldo (00) Nettoergebnis nach Haushaltsrücklagen (SA0+SA01)	7.486,66	-319.800,00	327.286,66			
UA 240	SA2	Saldo (2) Geldfluss aus der Investiven Gebarung (33-34)				-7.682,31	-9.700,00	2.017,69
UA 240	SA3	Saldo (3) Nettofinanzierungssaldo (SA1+SA2)				-176.770,06	-174.200,00	-2.570,06
UA 240	SA4	Saldo (4) Geldfluss aus der Finanzierungstätigkeit (35-36)				-155.586,59	-155.500,00	-86,59
UA 240	SA5	Saldo (5) Geldfluss aus VA-wirksamer Gebarung (SA3+SA4)				-332.356,65	-329.700,00	-2.656,65
UA 240	SA51	Saldo Geldfluss aus operativer Gebarung für invest. Vorhaben				0,00	0,00	0,00
A 24		Vorschulische Erziehung						
A 24	SA0/SA1	SA (0) Nettoerg. (21-22) / SA (1) Geldfluss op. Geb. (31-32)	229.745,17	-187.500,00	417.245,17	-169.087,75	-164.500,00	-4.587,75
A 24	SA00	Saldo (00) Nettoergebnis nach Haushaltsrücklagen (SA0+SA01)	7.486,66	-319.800,00	327.286,66			
A 24	SA2	Saldo (2) Geldfluss aus der Investiven Gebarung (33-34)				-7.682,31	-9.700,00	2.017,69
A 24	SA3	Saldo (3) Nettofinanzierungssaldo (SA1+SA2)				-176.770,06	-174.200,00	-2.570,06
A 24	SA4	Saldo (4) Geldfluss aus der Finanzierungstätigkeit (35-36)				-155.586,59	-155.500,00	-86,59
A 24	SA5	Saldo (5) Geldfluss aus VA-wirksamer Gebarung (SA3+SA4)				-332.356,65	-329.700,00	-2.656,65
A 24	SA51	Saldo Geldfluss aus operativer Gebarung für invest. Vorhaben				0,00	0,00	0,00

Rechnungsabschluss 2023

Detailnachweis RA / 262 Sportplätze - interne Vergütungen enthalten

Fonds	Konto	Bezeichnung	ERA 2023	EVA 2023	Differenz	FRA 2023	FVA 2023	Differenz
Fonds 262000		Sportplätze						
Operative Gebarung								
262000	813000	Erträge aus Auflösung Investitionszuschüsse	1.000,00	1.000,00	0,00	0,00	0,00	0,00
2	2127	Nicht finanzierungswirksamer Transferertrag	1.000,00	1.000,00	0,00	0,00	0,00	0,00
1	212/312	Erträge aus Transfers / Einzahlungen aus Transfers	1.000,00	1.000,00	0,00	0,00	0,00	0,00
SU	21/31	Summe Erträge / Einzahlungen operative Gebarung	1.000,00	1.000,00	0,00	0,00	0,00	0,00
262000	670000	Versicherungen	1.292,93	0,00	1.292,93	1.292,93	0,00	1.292,93
2	2222/3222	Verwaltungs- und Betriebsaufwand / Auszahlungen	1.292,93	0,00	1.292,93	1.292,93	0,00	1.292,93
262000	720509	Interne Leistungsverrechnung Personal	0,00	700,00	-700,00	0,00	700,00	-700,00
262000	728000	Entgelte für sonstige Leistungen	12.744,57	13.000,00	-255,43	12.744,57	13.000,00	-255,43
2	2225/3225	Sonstiger Sachaufwand / Sonstige Auszahl. aus Sachaufwand	12.744,57	13.700,00	-955,43	12.744,57	13.700,00	-955,43
262000	680200	Planm. Afa Grundstückseinrichtungen/Infrastruktur	7.095,93	7.100,00	-4,07	0,00	0,00	0,00
262000	680300	Planm. Afa Gebäude/Bauten	9.581,68	9.600,00	-18,32	0,00	0,00	0,00
262000	680400	Planm. Afa Wasser/Abwasserbauten/Anlagen	2.519,51	2.500,00	19,51	0,00	0,00	0,00
2	2226/3226	Nicht finanz.wirks. Sachaufw. / Ausz. Inanspruchn.Haftungen	19.197,12	19.200,00	-2,88	0,00	0,00	0,00
1	222/322	Sachaufwand / Auszahlungen aus Sachaufwand	33.234,62	32.900,00	334,62	14.037,50	13.700,00	337,50
262000	757000	Lfd. Transferz. an priv. Organisationen	2.350,32	2.400,00	-49,68	2.350,32	2.400,00	-49,68
2	2234/3234	Transferaufwand / -zahlungen an Haush. & Org.o.Erwerbschar.	2.350,32	2.400,00	-49,68	2.350,32	2.400,00	-49,68
1	223/323	Transferaufwand / Auszahlungen aus Transfers	2.350,32	2.400,00	-49,68	2.350,32	2.400,00	-49,68
SU	22/32	Summe Aufwendungen / Auszahlungen operative Gebarung	35.584,94	35.300,00	284,94	16.387,82	16.100,00	287,82
SA	SA0/SA1	SA (0) Nettoerg. (21-22) / SA (1) Geldfluss op. Geb. (31-32)	-34.584,94	-34.300,00	-284,94	-16.387,82	-16.100,00	-287,82
262000	894900	Entnahmen von zweckgebundenen Rücklagen aus BZ	14.637,85	15.000,00	-362,15			
2	2301	Entnahmen von Haushaltsrücklagen	14.637,85	15.000,00	-362,15			
1	230	Entnahmen von Haushaltsrücklagen	14.637,85	15.000,00	-362,15			
SA	SA01	Saldo (01) Haushaltsrücklagen (230-240)	14.637,85	15.000,00	-362,15			
SA	SA00	Saldo (00) Nettoergebnis nach Haushaltsrücklagen (SA0+SA01)	-19.947,09	-19.300,00	-647,09			

Rechnungsabschluss 2023

Detailnachweis RA / 262 Sportplätze - interne Vergütungen enthalten

Fonds	Konto	Bezeichnung	ERA 2023	EVA 2023	Differenz	FRA 2023	FVA 2023	Differenz
Investive Gebarung								
SU	33	Summe Einzahlungen investive Gebarung				0,00	0,00	0,00
SU	34	Summe Auszahlungen investive Gebarung				0,00	0,00	0,00
SA	SA2	Saldo (2) Geldfluss aus der Investiven Gebarung (33-34)				0,00	0,00	0,00
SA	SA3	Saldo (3) Nettofinanzierungssaldo (SA1+SA2)				-16.387,82	-16.100,00	-287,82
Finanzierungstätigkeit								
SU	35	Summe Einzahlungen aus der Finanzierungstätigkeit				0,00	0,00	0,00
SU	36	Summe Auszahlungen aus der Finanzierungstätigkeit				0,00	0,00	0,00
SA	SA4	Saldo (4) Geldfluss aus der Finanzierungstätigkeit (35-36)				0,00	0,00	0,00
SA	SA5	Saldo (5) Geldfluss aus VA-wirksamer Gebarung (SA3+SA4)				-16.387,82	-16.100,00	-287,82
Verrechnung zw. operativer Gebarung und investiven Vorhaben								
SA	SA51	Saldo Geldfluss aus operativer Gebarung für invest. Vorhaben				0,00	0,00	0,00
UA 262		Sportplätze						
UA 262	SA0/SA1	SA (0) Nettoerg. (21-22) / SA (1) Geldfluss op. Geb. (31-32)	-34.584,94	-34.300,00	-284,94	-16.387,82	-16.100,00	-287,82
UA 262	SA00	Saldo (00) Nettoergebnis nach Haushaltsrücklagen (SA0+SA01)	-19.947,09	-19.300,00	-647,09			
UA 262	SA2	Saldo (2) Geldfluss aus der Investiven Gebarung (33-34)				0,00	0,00	0,00
UA 262	SA3	Saldo (3) Nettofinanzierungssaldo (SA1+SA2)				-16.387,82	-16.100,00	-287,82
UA 262	SA4	Saldo (4) Geldfluss aus der Finanzierungstätigkeit (35-36)				0,00	0,00	0,00
UA 262	SA5	Saldo (5) Geldfluss aus VA-wirksamer Gebarung (SA3+SA4)				-16.387,82	-16.100,00	-287,82
UA 262	SA51	Saldo Geldfluss aus operativer Gebarung für invest. Vorhaben				0,00	0,00	0,00

Rechnungsabschluss 2023

Detailnachweis RA / 269 Sonstige Einrichtungen und Maßnahmen - interne Vergütungen enthalten

Fonds	Konto	Bezeichnung	ERA 2023	EVA 2023	Differenz	FRA 2023	FVA 2023	Differenz
Fonds 269000		Sonstige Einricht. und Maßn. (Sport)						
Operative Gebarung								
269000	813000	Erträge aus Auflösung Investitionszuschüsse	1.142,26	1.200,00	-57,74	0,00	0,00	0,00
2	2127	Nicht finanzierungswirksamer Transferertrag	1.142,26	1.200,00	-57,74	0,00	0,00	0,00
1	212/312	Erträge aus Transfers / Einzahlungen aus Transfers	1.142,26	1.200,00	-57,74	0,00	0,00	0,00
SU	21/31	Summe Erträge / Einzahlungen operative Gebarung	1.142,26	1.200,00	-57,74	0,00	0,00	0,00
269000	670000	Versicherungen	145,54	0,00	145,54	145,54	0,00	145,54
2	2222/3222	Verwaltungs- und Betriebsaufwand / Auszahlungen	145,54	0,00	145,54	145,54	0,00	145,54
269000	720709	Interne Leistungsverrechnung Fahrzeuge	13,86	0,00	13,86	13,86	0,00	13,86
269000	728000	Entgelte für sonstige Leistungen	507,59	300,00	207,59	507,59	300,00	207,59
2	2225/3225	Sonstiger Sachaufwand / Sonstige Auszahl. aus Sachaufwand	521,45	300,00	221,45	521,45	300,00	221,45
269000	680300	Planm. Afa Gebäude/Bauten	5.903,97	6.000,00	-96,03	0,00	0,00	0,00
2	2226/3226	Nicht finanz.wirks. Sachaufw. / Ausz. Inanspruchn.Haftungen	5.903,97	6.000,00	-96,03	0,00	0,00	0,00
1	222/322	Sachaufwand / Auszahlungen aus Sachaufwand	6.570,96	6.300,00	270,96	666,99	300,00	366,99
269000	757000	Lfd. Transferz. an priv. Organisationen	7.715,00	8.400,00	-685,00	7.715,00	8.400,00	-685,00
2	2234/3234	Transferaufwand / -zahlungen an Haush. & Org.o.Erwerbschar.	7.715,00	8.400,00	-685,00	7.715,00	8.400,00	-685,00
1	223/323	Transferaufwand / Auszahlungen aus Transfers	7.715,00	8.400,00	-685,00	7.715,00	8.400,00	-685,00
SU	22/32	Summe Aufwendungen / Auszahlungen operative Gebarung	14.285,96	14.700,00	-414,04	8.381,99	8.700,00	-318,01
SA	SA0/SA1	SA (0) Nettoerg. (21-22) / SA (1) Geldfluss op. Geb. (31-32)	-13.143,70	-13.500,00	356,30	-8.381,99	-8.700,00	318,01
269000	894900	Entnahmen von zweckgebundenen Rücklagen aus BZ	1.365,37	1.400,00	-34,63			
2	2301	Entnahmen von Haushaltsrücklagen	1.365,37	1.400,00	-34,63			
1	230	Entnahmen von Haushaltsrücklagen	1.365,37	1.400,00	-34,63			
SA	SA01	Saldo (01) Haushaltsrücklagen (230-240)	1.365,37	1.400,00	-34,63			
SA	SA00	Saldo (00) Nettoergebnis nach Haushaltsrücklagen (SA0+SA01)	-11.778,33	-12.100,00	321,67			
Investive Gebarung								

Rechnungsabschluss 2023**Detailnachweis RA / 269 Sonstige Einrichtungen und Maßnahmen - interne Vergütungen enthalten**

Fonds	Konto	Bezeichnung	ERA 2023	EVA 2023	Differenz	FRA 2023	FVA 2023	Differenz
SU	33	Summe Einzahlungen investive Gebarung				0,00	0,00	0,00
SU	34	Summe Auszahlungen investive Gebarung				0,00	0,00	0,00
SA	SA2	Saldo (2) Geldfluss aus der Investiven Gebarung (33-34)				0,00	0,00	0,00
SA	SA3	Saldo (3) Nettofinanzierungssaldo (SA1+SA2)				-8.381,99	-8.700,00	318,01
Finanzierungstätigkeit								
SU	35	Summe Einzahlungen aus der Finanzierungstätigkeit				0,00	0,00	0,00
SU	36	Summe Auszahlungen aus der Finanzierungstätigkeit				0,00	0,00	0,00
SA	SA4	Saldo (4) Geldfluss aus der Finanzierungstätigkeit (35-36)				0,00	0,00	0,00
SA	SA5	Saldo (5) Geldfluss aus VA-wirksamer Gebarung (SA3+SA4)				-8.381,99	-8.700,00	318,01
Verrechnung zw. operativer Gebarung und investiven Vorhaben								
SA	SA51	Saldo Geldfluss aus operativer Gebarung für invest. Vorhaben				0,00	0,00	0,00
UA 269		Sonstige Einrichtungen und Maßnahmen						
UA 269	SA0/SA1	SA (0) Nettoerg. (21-22) / SA (1) Geldfluss op. Geb. (31-32)	-13.143,70	-13.500,00	356,30	-8.381,99	-8.700,00	318,01
UA 269	SA00	Saldo (00) Nettoergebnis nach Haushaltsrücklagen (SA0+SA01)	-11.778,33	-12.100,00	321,67			
UA 269	SA2	Saldo (2) Geldfluss aus der Investiven Gebarung (33-34)				0,00	0,00	0,00
UA 269	SA3	Saldo (3) Nettofinanzierungssaldo (SA1+SA2)				-8.381,99	-8.700,00	318,01
UA 269	SA4	Saldo (4) Geldfluss aus der Finanzierungstätigkeit (35-36)				0,00	0,00	0,00
UA 269	SA5	Saldo (5) Geldfluss aus VA-wirksamer Gebarung (SA3+SA4)				-8.381,99	-8.700,00	318,01
UA 269	SA51	Saldo Geldfluss aus operativer Gebarung für invest. Vorhaben				0,00	0,00	0,00

Rechnungsabschluss 2023**Detailnachweis RA / 269 Sonstige Einrichtungen und Maßnahmen - interne Vergütungen enthalten**

Fonds	Konto	Bezeichnung	ERA 2023	EVA 2023	Differenz	FRA 2023	FVA 2023	Differenz
A 26		Sport und außerschulische Leibeserziehung						
A 26	SA0/SA1	SA (0) Nettoerg. (21-22) / SA (1) Geldfluss op. Geb. (31-32)	-47.728,64	-47.800,00	71,36	-24.769,81	-24.800,00	30,19
A 26	SA00	Saldo (00) Nettoergebnis nach Haushaltsrücklagen (SA0+SA01)	-31.725,42	-31.400,00	-325,42			
A 26	SA2	Saldo (2) Geldfluss aus der Investiven Gebarung (33-34)				0,00	0,00	0,00
A 26	SA3	Saldo (3) Nettofinanzierungssaldo (SA1+SA2)				-24.769,81	-24.800,00	30,19
A 26	SA4	Saldo (4) Geldfluss aus der Finanzierungstätigkeit (35-36)				0,00	0,00	0,00
A 26	SA5	Saldo (5) Geldfluss aus VA-wirksamer Gebarung (SA3+SA4)				-24.769,81	-24.800,00	30,19
A 26	SA51	Saldo Geldfluss aus operativer Gebarung für invest. Vorhaben				0,00	0,00	0,00

Rechnungsabschluss 2023

Detailnachweis RA / 273 Volksbüchereien - interne Vergütungen enthalten

Fonds	Konto	Bezeichnung	ERA 2023	EVA 2023	Differenz	FRA 2023	FVA 2023	Differenz
Fonds 273000		Volksbüchereien						
Operative Gebarung								
273000	810000	Leistungserlöse	496,00	600,00	-104,00	496,00	600,00	-104,00
2	2114/3114	Erträge / Einzahlungen aus Leistungen	496,00	600,00	-104,00	496,00	600,00	-104,00
1	211/311	Erträge / Einzahl. aus operativer Verwaltungstätigkeit	496,00	600,00	-104,00	496,00	600,00	-104,00
SU	21/31	Summe Erträge / Einzahlungen operative Gebarung	496,00	600,00	-104,00	496,00	600,00	-104,00
273000	400000	Geringwertige Wirtschaftsg. Anlageverm.	853,97	600,00	253,97	853,97	600,00	253,97
2	2221/3221	Gebrauchs- und Verbrauchsgüter, Handelswaren / Auszahlungen	853,97	600,00	253,97	853,97	600,00	253,97
273000	600000	Strom	991,00	800,00	191,00	991,00	800,00	191,00
273000	670000	Versicherungen	0,00	100,00	-100,00	0,00	100,00	-100,00
2	2222/3222	Verwaltungs- und Betriebsaufwand / Auszahlungen	991,00	900,00	91,00	991,00	900,00	91,00
273000	700000	Mietzinse	363,30	400,00	-36,70	363,30	400,00	-36,70
2	2223/3223	Leasing- und Mietaufwand / Ausz. für Leasing- u. Mietaufwand	363,30	400,00	-36,70	363,30	400,00	-36,70
273000	720509	Interne Leistungsverrechnung Personal	117,00	100,00	17,00	117,00	100,00	17,00
273000	720709	Interne Leistungsverrechnung Fahrzeuge	1,05	0,00	1,05	1,05	0,00	1,05
273000	726000	Mitgliedsbeiträge an Institutionen	40,00	100,00	-60,00	40,00	100,00	-60,00
273000	728000	Entgelte für sonstige Leistungen	799,46	500,00	299,46	799,46	500,00	299,46
2	2225/3225	Sonstiger Sachaufwand / Sonstige Auszahl. aus Sachaufwand	957,51	700,00	257,51	957,51	700,00	257,51
273000	680700	Planm. Afa Amts, Betriebs/Geschäftsausstattung	186,71	200,00	-13,29	0,00	0,00	0,00
2	2226/3226	Nicht finanz.wirks. Sachaufw. / Ausz. Inanspruchn.Haftungen	186,71	200,00	-13,29	0,00	0,00	0,00
1	222/322	Sachaufwand / Auszahlungen aus Sachaufwand	3.352,49	2.800,00	552,49	3.165,78	2.600,00	565,78
SU	22/32	Summe Aufwendungen / Auszahlungen operative Gebarung	3.352,49	2.800,00	552,49	3.165,78	2.600,00	565,78
SA	SA0/SA1	SA (0) Nettoerg. (21-22) / SA (1) Geldfluss op. Geb. (31-32)	-2.856,49	-2.200,00	-656,49	-2.669,78	-2.000,00	-669,78
SA	SA01	Saldo (01) Haushaltsrücklagen (230-240)	0,00	0,00	0,00			
SA	SA00	Saldo (00) Nettoergebnis nach Haushaltsrücklagen (SA0+SA01)	-2.856,49	-2.200,00	-656,49			
Investive Gebarung								

Rechnungsabschluss 2023

Detailnachweis RA / 273 Volksbüchereien - interne Vergütungen enthalten

Fonds	Konto	Bezeichnung	ERA 2023	EVA 2023	Differenz	FRA 2023	FVA 2023	Differenz
SU	33	Summe Einzahlungen investive Gebarung				0,00	0,00	0,00
SU	34	Summe Auszahlungen investive Gebarung				0,00	0,00	0,00
SA	SA2	Saldo (2) Geldfluss aus der Investiven Gebarung (33-34)				0,00	0,00	0,00
SA	SA3	Saldo (3) Nettofinanzierungssaldo (SA1+SA2)				-2.669,78	-2.000,00	-669,78
Finanzierungstätigkeit								
SU	35	Summe Einzahlungen aus der Finanzierungstätigkeit				0,00	0,00	0,00
SU	36	Summe Auszahlungen aus der Finanzierungstätigkeit				0,00	0,00	0,00
SA	SA4	Saldo (4) Geldfluss aus der Finanzierungstätigkeit (35-36)				0,00	0,00	0,00
SA	SA5	Saldo (5) Geldfluss aus VA-wirksamer Gebarung (SA3+SA4)				-2.669,78	-2.000,00	-669,78
Verrechnung zw. operativer Gebarung und investiven Vorhaben								
SA	SA51	Saldo Geldfluss aus operativer Gebarung für invest. Vorhaben				0,00	0,00	0,00
UA 273 Volksbüchereien								
UA	273	SA0/SA1 SA (0) Nettoerg. (21-22) / SA (1) Geldfluss op. Geb. (31-32)	-2.856,49	-2.200,00	-656,49	-2.669,78	-2.000,00	-669,78
UA	273	SA00 Saldo (00) Nettoergebnis nach Haushaltsrücklagen (SA0+SA01)	-2.856,49	-2.200,00	-656,49			
UA	273	SA2 Saldo (2) Geldfluss aus der Investiven Gebarung (33-34)				0,00	0,00	0,00
UA	273	SA3 Saldo (3) Nettofinanzierungssaldo (SA1+SA2)				-2.669,78	-2.000,00	-669,78
UA	273	SA4 Saldo (4) Geldfluss aus der Finanzierungstätigkeit (35-36)				0,00	0,00	0,00
UA	273	SA5 Saldo (5) Geldfluss aus VA-wirksamer Gebarung (SA3+SA4)				-2.669,78	-2.000,00	-669,78
UA	273	SA51 Saldo Geldfluss aus operativer Gebarung für invest. Vorhaben				0,00	0,00	0,00

Rechnungsabschluss 2023
Detailnachweis RA / 273 Volksbüchereien - interne Vergütungen enthalten

Fonds	Konto	Bezeichnung	ERA 2023	EVA 2023	Differenz	FRA 2023	FVA 2023	Differenz
A 27		Erwachsenenbildung						
A 27	SA0/SA1	SA (0) Nettoerg. (21-22) / SA (1) Geldfluss op. Geb. (31-32)	-2.856,49	-2.200,00	-656,49	-2.669,78	-2.000,00	-669,78
A 27	SA00	Saldo (00) Nettoergebnis nach Haushaltsrücklagen (SA0+SA01)	-2.856,49	-2.200,00	-656,49			
A 27	SA2	Saldo (2) Geldfluss aus der Investiven Gebarung (33-34)				0,00	0,00	0,00
A 27	SA3	Saldo (3) Nettofinanzierungssaldo (SA1+SA2)				-2.669,78	-2.000,00	-669,78
A 27	SA4	Saldo (4) Geldfluss aus der Finanzierungstätigkeit (35-36)				0,00	0,00	0,00
A 27	SA5	Saldo (5) Geldfluss aus VA-wirksamer Gebarung (SA3+SA4)				-2.669,78	-2.000,00	-669,78
A 27	SA51	Saldo Geldfluss aus operativer Gebarung für invest. Vorhaben				0,00	0,00	0,00
Gruppe 2		Unterricht, Erziehung, Sport und Wissenschaft						
Gruppe 2	SA0/SA1	SA (0) Nettoerg. (21-22) / SA (1) Geldfluss op. Geb. (31-32)	5.039,84	-457.300,00	462.339,84	-308.288,41	-351.000,00	42.711,59
Gruppe 2	SA00	Saldo (00) Nettoergebnis nach Haushaltsrücklagen (SA0+SA01)	-180.901,81	-552.900,00	371.998,19			
Gruppe 2	SA2	Saldo (2) Geldfluss aus der Investiven Gebarung (33-34)				-17.058,09	-16.200,00	-858,09
Gruppe 2	SA3	Saldo (3) Nettofinanzierungssaldo (SA1+SA2)				-325.346,50	-367.200,00	41.853,50
Gruppe 2	SA4	Saldo (4) Geldfluss aus der Finanzierungstätigkeit (35-36)				-412.964,82	-412.900,00	-64,82
Gruppe 2	SA5	Saldo (5) Geldfluss aus VA-wirksamer Gebarung (SA3+SA4)				-738.311,32	-780.100,00	41.788,68
Gruppe 2	SA51	Saldo Geldfluss aus operativer Gebarung für invest. Vorhaben				0,00	0,00	0,00

Rechnungsabschluss 2023

Detailnachweis RA / 320 Ausbildung in Musik und darstellender Kunst - interne Vergütungen enthalten

Fonds	Konto	Bezeichnung	ERA 2023	EVA 2023	Differenz	FRA 2023	FVA 2023	Differenz
Fonds 320000		Musikschule Oberwölz						
Operative Gebarung								
320000	816020	Kostenbeiträge - Gastschulbeiträge	805,96	800,00	5,96	916,80	800,00	116,80
2	2114/3114	Erträge / Einzahlungen aus Leistungen	805,96	800,00	5,96	916,80	800,00	116,80
1	211/311	Erträge / Einzahl. aus operativer Verwaltungstätigkeit	805,96	800,00	5,96	916,80	800,00	116,80
SU 21/31		Summe Erträge / Einzahlungen operative Gebarung	805,96	800,00	5,96	916,80	800,00	116,80
320000	700000	Mietzinse	6.100,00	6.100,00	0,00	6.100,00	6.100,00	0,00
320000	700100	Mietzinse	7.453,72	7.700,00	-246,28	7.453,72	7.700,00	-246,28
2	2223/3223	Leasing- und Mietaufwand / Ausz. für Leasing- u. Mietaufwand	13.553,72	13.800,00	-246,28	13.553,72	13.800,00	-246,28
320000	720509	Interne Leistungsverrechnung Personal	0,00	300,00	-300,00	0,00	300,00	-300,00
320000	720609	Interne Leistungsverrechnung Sachaufwand	121,30	100,00	21,30	121,30	100,00	21,30
320000	728000	Entgelte für sonstige Leistungen	630,51	500,00	130,51	630,51	500,00	130,51
2	2225/3225	Sonstiger Sachaufwand / Sonstige Auszahl. aus Sachaufwand	751,81	900,00	-148,19	751,81	900,00	-148,19
1	222/322	Sachaufwand / Auszahlungen aus Sachaufwand	14.305,53	14.700,00	-394,47	14.305,53	14.700,00	-394,47
SU 22/32		Summe Aufwendungen / Auszahlungen operative Gebarung	14.305,53	14.700,00	-394,47	14.305,53	14.700,00	-394,47
SA SA0/SA1		SA (0) Nettoerg. (21-22) / SA (1) Geldfluss op. Geb. (31-32)	-13.499,57	-13.900,00	400,43	-13.388,73	-13.900,00	511,27
SA SA01		Saldo (01) Haushaltsrücklagen (230-240)	0,00	0,00	0,00			
SA SA00		Saldo (00) Nettoergebnis nach Haushaltsrücklagen (SA0+SA01)	-13.499,57	-13.900,00	400,43			
Investive Gebarung								
SU 33		Summe Einzahlungen investive Gebarung				0,00	0,00	0,00
SU 34		Summe Auszahlungen investive Gebarung				0,00	0,00	0,00
SA SA2		Saldo (2) Geldfluss aus der Investiven Gebarung (33-34)				0,00	0,00	0,00
SA SA3		Saldo (3) Nettofinanzierungssaldo (SA1+SA2)				-13.388,73	-13.900,00	511,27
Finanzierungstätigkeit								
SU 35		Summe Einzahlungen aus der Finanzierungstätigkeit				0,00	0,00	0,00

Rechnungsabschluss 2023

Detailnachweis RA / 320 Ausbildung in Musik und darstellender Kunst - interne Vergütungen enthalten

Fonds	Konto	Bezeichnung	ERA 2023	EVA 2023	Differenz	FRA 2023	FVA 2023	Differenz
SU	36	Summe Auszahlungen aus der Finanzierungstätigkeit				0,00	0,00	0,00
SA	SA4	Saldo (4) Geldfluss aus der Finanzierungstätigkeit (35-36)				0,00	0,00	0,00
SA	SA5	Saldo (5) Geldfluss aus VA-wirksamer Gebarung (SA3+SA4)				-13.388,73	-13.900,00	511,27
Verrechnung zw. operativer Gebarung und investiven Vorhaben								
SA	SA51	Saldo Geldfluss aus operativer Gebarung für invest. Vorhaben				0,00	0,00	0,00
Fonds 320100 Musikschulen sonstige								
Operative Gebarung								
320100	810000	Leistungserlöse	45.493,01	46.000,00	-506,99	46.079,00	46.000,00	79,00
2	2114/3114	Erträge / Einzahlungen aus Leistungen	45.493,01	46.000,00	-506,99	46.079,00	46.000,00	79,00
1	211/311	Erträge / Einzahl. aus operativer Verwaltungstätigkeit	45.493,01	46.000,00	-506,99	46.079,00	46.000,00	79,00
SU	21/31	Summe Erträge / Einzahlungen operative Gebarung	45.493,01	46.000,00	-506,99	46.079,00	46.000,00	79,00
320100	690000	Schadensfälle	2,00	0,00	2,00	0,00	0,00	0,00
2	2225/3225	Sonstiger Sachaufwand / Sonstige Auszahl. aus Sachaufwand	2,00	0,00	2,00	0,00	0,00	0,00
1	222/322	Sachaufwand / Auszahlungen aus Sachaufwand	2,00	0,00	2,00	0,00	0,00	0,00
320100	752100	Lfd. Transferz. an Gemeinden	136.811,03	138.900,00	-2.088,97	136.811,03	138.900,00	-2.088,97
2	2231/3231	Transferaufwand / -zahlungen an Träger des öffentl. Rechts	136.811,03	138.900,00	-2.088,97	136.811,03	138.900,00	-2.088,97
1	223/323	Transferaufwand / Auszahlungen aus Transfers	136.811,03	138.900,00	-2.088,97	136.811,03	138.900,00	-2.088,97
SU	22/32	Summe Aufwendungen / Auszahlungen operative Gebarung	136.813,03	138.900,00	-2.086,97	136.811,03	138.900,00	-2.088,97
SA	SA0/SA1	SA (0) Nettoerg. (21-22) / SA (1) Geldfluss op. Geb. (31-32)	-91.320,02	-92.900,00	1.579,98	-90.732,03	-92.900,00	2.167,97
SA	SA01	Saldo (01) Haushaltsrücklagen (230-240)	0,00	0,00	0,00			
SA	SA00	Saldo (00) Nettoergebnis nach Haushaltsrücklagen (SA0+SA01)	-91.320,02	-92.900,00	1.579,98			
Investive Gebarung								
SU	33	Summe Einzahlungen investive Gebarung				0,00	0,00	0,00
SU	34	Summe Auszahlungen investive Gebarung				0,00	0,00	0,00

Rechnungsabschluss 2023**Detailnachweis RA / 320 Ausbildung in Musik und darstellender Kunst - interne Vergütungen enthalten**

Fonds	Konto	Bezeichnung	ERA 2023	EVA 2023	Differenz	FRA 2023	FVA 2023	Differenz
SA	SA2	Saldo (2) Geldfluss aus der Investiven Gebarung (33-34)				0,00	0,00	0,00
SA	SA3	Saldo (3) Nettofinanzierungssaldo (SA1+SA2)				-90.732,03	-92.900,00	2.167,97
Finanzierungstätigkeit								
SU	35	Summe Einzahlungen aus der Finanzierungstätigkeit				0,00	0,00	0,00
SU	36	Summe Auszahlungen aus der Finanzierungstätigkeit				0,00	0,00	0,00
SA	SA4	Saldo (4) Geldfluss aus der Finanzierungstätigkeit (35-36)				0,00	0,00	0,00
SA	SA5	Saldo (5) Geldfluss aus VA-wirksamer Gebarung (SA3+SA4)				-90.732,03	-92.900,00	2.167,97
Verrechnung zw. operativer Gebarung und investiven Vorhaben								
SA	SA51	Saldo Geldfluss aus operativer Gebarung für invest. Vorhaben				0,00	0,00	0,00
UA 320		Ausbildung in Musik und darstellender Kunst						
UA 320	SA0/SA1	SA (0) Nettoerg. (21-22) / SA (1) Geldfluss op. Geb. (31-32)	-104.819,59	-106.800,00	1.980,41	-104.120,76	-106.800,00	2.679,24
UA 320	SA00	Saldo (00) Nettoergebnis nach Haushaltsrücklagen (SA0+SA01)	-104.819,59	-106.800,00	1.980,41			
UA 320	SA2	Saldo (2) Geldfluss aus der Investiven Gebarung (33-34)				0,00	0,00	0,00
UA 320	SA3	Saldo (3) Nettofinanzierungssaldo (SA1+SA2)				-104.120,76	-106.800,00	2.679,24
UA 320	SA4	Saldo (4) Geldfluss aus der Finanzierungstätigkeit (35-36)				0,00	0,00	0,00
UA 320	SA5	Saldo (5) Geldfluss aus VA-wirksamer Gebarung (SA3+SA4)				-104.120,76	-106.800,00	2.679,24
UA 320	SA51	Saldo Geldfluss aus operativer Gebarung für invest. Vorhaben				0,00	0,00	0,00

Rechnungsabschluss 2023

Detailnachweis RA / 322 Maßnahmen zur Förderung der Musikpflege - interne Vergütungen enthalten

Fonds	Konto	Bezeichnung	ERA 2023	EVA 2023	Differenz	FRA 2023	FVA 2023	Differenz
Fonds 322000		Maßnahmen zur Förderung der Musikpflege						
Operative Gebarung								
SU 21/31		Summe Erträge / Einzahlungen operative Gebarung	0,00	0,00	0,00	0,00	0,00	0,00
322000	726000	Mitgliedsbeiträge an Institutionen	0,00	100,00	-100,00	0,00	100,00	-100,00
322000	728000	Entgelte für sonstige Leistungen	0,00	500,00	-500,00	0,00	500,00	-500,00
2	2225/3225	Sonstiger Sachaufwand / Sonstige Auszahl. aus Sachaufwand	0,00	600,00	-600,00	0,00	600,00	-600,00
1 222/322		Sachaufwand / Auszahlungen aus Sachaufwand	0,00	600,00	-600,00	0,00	600,00	-600,00
322000	757000	Lfd. Transferz. an priv. Organisationen	7.300,00	6.400,00	900,00	7.300,00	6.400,00	900,00
2	2234/3234	Transferaufwand / -zahlungen an Haush. & Org.o.Erwerbschar.	7.300,00	6.400,00	900,00	7.300,00	6.400,00	900,00
1 223/323		Transferaufwand / Auszahlungen aus Transfers	7.300,00	6.400,00	900,00	7.300,00	6.400,00	900,00
SU 22/32		Summe Aufwendungen / Auszahlungen operative Gebarung	7.300,00	7.000,00	300,00	7.300,00	7.000,00	300,00
SA SA0/SA1		SA (0) Nettoerg. (21-22) / SA (1) Geldfluss op. Geb. (31-32)	-7.300,00	-7.000,00	-300,00	-7.300,00	-7.000,00	-300,00
SA SA01		Saldo (01) Haushaltsrücklagen (230-240)	0,00	0,00	0,00			
SA SA00		Saldo (00) Nettoergebnis nach Haushaltsrücklagen (SA0+SA01)	-7.300,00	-7.000,00	-300,00			
Investive Gebarung								
SU 33		Summe Einzahlungen investive Gebarung				0,00	0,00	0,00
SU 34		Summe Auszahlungen investive Gebarung				0,00	0,00	0,00
SA SA2		Saldo (2) Geldfluss aus der Investiven Gebarung (33-34)				0,00	0,00	0,00
SA SA3		Saldo (3) Nettofinanzierungssaldo (SA1+SA2)				-7.300,00	-7.000,00	-300,00
Finanzierungstätigkeit								
SU 35		Summe Einzahlungen aus der Finanzierungstätigkeit				0,00	0,00	0,00
SU 36		Summe Auszahlungen aus der Finanzierungstätigkeit				0,00	0,00	0,00
SA SA4		Saldo (4) Geldfluss aus der Finanzierungstätigkeit (35-36)				0,00	0,00	0,00
SA SA5		Saldo (5) Geldfluss aus VA-wirksamer Gebarung (SA3+SA4)				-7.300,00	-7.000,00	-300,00
Verrechnung zw. operativer Gebarung und investiven Vorhaben								

Rechnungsabschluss 2023**Detailnachweis RA / 322 Maßnahmen zur Förderung der Musikpflege - interne Vergütungen enthalten**

Fonds	Konto	Bezeichnung	ERA 2023	EVA 2023	Differenz	FRA 2023	FVA 2023	Differenz
SA	SA51	Saldo Geldfluss aus operativer Gebarung für invest. Vorhaben				0,00	0,00	0,00
Fonds 322100		Musikerheim						
Operative Gebarung								
SU	21/31	Summe Erträge / Einzahlungen operative Gebarung	0,00	0,00	0,00	0,00	0,00	0,00
322100	670000	Versicherungen	991,92	900,00	91,92	991,92	900,00	91,92
2	2222/3222	Verwaltungs- und Betriebsaufwand / Auszahlungen	991,92	900,00	91,92	991,92	900,00	91,92
322100	614000	Instandhaltung von Gebäuden	600,00	600,00	0,00	600,00	600,00	0,00
2	2224/3224	Instandhaltung / Auszahlungen für Instandhaltung	600,00	600,00	0,00	600,00	600,00	0,00
322100	710000	Öffentliche Abgaben ohne Geb. gem. FAG	558,72	700,00	-141,28	558,72	700,00	-141,28
2	2225/3225	Sonstiger Sachaufwand / Sonstige Auszahl. aus Sachaufwand	558,72	700,00	-141,28	558,72	700,00	-141,28
1	222/322	Sachaufwand / Auszahlungen aus Sachaufwand	2.150,64	2.200,00	-49,36	2.150,64	2.200,00	-49,36
SU	22/32	Summe Aufwendungen / Auszahlungen operative Gebarung	2.150,64	2.200,00	-49,36	2.150,64	2.200,00	-49,36
SA	SA0/SA1	SA (0) Nettoerg. (21-22) / SA (1) Geldfluss op. Geb. (31-32)	-2.150,64	-2.200,00	49,36	-2.150,64	-2.200,00	49,36
SA	SA01	Saldo (01) Haushaltsrücklagen (230-240)	0,00	0,00	0,00			
SA	SA00	Saldo (00) Nettoergebnis nach Haushaltsrücklagen (SA0+SA01)	-2.150,64	-2.200,00	49,36			
Investive Gebarung								
SU	33	Summe Einzahlungen investive Gebarung				0,00	0,00	0,00
SU	34	Summe Auszahlungen investive Gebarung				0,00	0,00	0,00
SA	SA2	Saldo (2) Geldfluss aus der Investiven Gebarung (33-34)				0,00	0,00	0,00
SA	SA3	Saldo (3) Nettofinanzierungssaldo (SA1+SA2)				-2.150,64	-2.200,00	49,36
Finanzierungstätigkeit								
SU	35	Summe Einzahlungen aus der Finanzierungstätigkeit				0,00	0,00	0,00
SU	36	Summe Auszahlungen aus der Finanzierungstätigkeit				0,00	0,00	0,00
SA	SA4	Saldo (4) Geldfluss aus der Finanzierungstätigkeit (35-36)				0,00	0,00	0,00

Rechnungsabschluss 2023**Detailnachweis RA / 322 Maßnahmen zur Förderung der Musikpflege - interne Vergütungen enthalten**

Fonds	Konto	Bezeichnung	ERA 2023	EVA 2023	Differenz	FRA 2023	FVA 2023	Differenz
SA	SA5	Saldo (5) Geldfluss aus VA-wirksamer Gebarung (SA3+SA4)				-2.150,64	-2.200,00	49,36
Verrechnung zw. operativer Gebarung und investiven Vorhaben								
SA	SA51	Saldo Geldfluss aus operativer Gebarung für invest. Vorhaben				0,00	0,00	0,00
UA 322		Maßnahmen zur Förderung der Musikpflege						
UA 322	SA0/SA1	SA (0) Nettoerg. (21-22) / SA (1) Geldfluss op. Geb. (31-32)	-9.450,64	-9.200,00	-250,64	-9.450,64	-9.200,00	-250,64
UA 322	SA00	Saldo (00) Nettoergebnis nach Haushaltsrücklagen (SA0+SA01)	-9.450,64	-9.200,00	-250,64			
UA 322	SA2	Saldo (2) Geldfluss aus der Investiven Gebarung (33-34)				0,00	0,00	0,00
UA 322	SA3	Saldo (3) Nettofinanzierungssaldo (SA1+SA2)				-9.450,64	-9.200,00	-250,64
UA 322	SA4	Saldo (4) Geldfluss aus der Finanzierungstätigkeit (35-36)				0,00	0,00	0,00
UA 322	SA5	Saldo (5) Geldfluss aus VA-wirksamer Gebarung (SA3+SA4)				-9.450,64	-9.200,00	-250,64
UA 322	SA51	Saldo Geldfluss aus operativer Gebarung für invest. Vorhaben				0,00	0,00	0,00

Rechnungsabschluss 2023

Detailnachweis RA / 324 Maßnahmen zur Förderung der darstellenden Kunst - interne Vergütungen enthalten

Fonds	Konto	Bezeichnung	ERA 2023	EVA 2023	Differenz	FRA 2023	FVA 2023	Differenz
Fonds 324000		Maßnahmen zur Förderung der darst. Kunst						
Operative Gebarung								
324000	810000	Leistungserlöse	23.148,83	15.000,00	8.148,83	22.916,83	15.000,00	7.916,83
2	2114/3114	Erträge / Einzahlungen aus Leistungen	23.148,83	15.000,00	8.148,83	22.916,83	15.000,00	7.916,83
324000	829000	Sonstige Einnahmen	1.758,03	100,00	1.658,03	1.758,03	100,00	1.658,03
324000	829900	Zuweisung Investive Gebarung HHP	0,00	10.000,00	-10.000,00	0,00	10.000,00	-10.000,00
2	2116/3116	Erträge / Einz. aus Veräußerung/GWG u. sonst. Erträge/Einz.	1.758,03	10.100,00	-8.341,97	1.758,03	10.100,00	-8.341,97
1	211/311	Erträge / Einzahl. aus operativer Verwaltungstätigkeit	24.906,86	25.100,00	-193,14	24.674,86	25.100,00	-425,14
SU 21/31		Summe Erträge / Einzahlungen operative Gebarung	24.906,86	25.100,00	-193,14	24.674,86	25.100,00	-425,14
324000	720509	Interne Leistungsverrechnung Personal	676,00	1.000,00	-324,00	676,00	1.000,00	-324,00
324000	720709	Interne Leistungsverrechnung Fahrzeuge	349,97	500,00	-150,03	349,97	500,00	-150,03
324000	728000	Entgelte für sonstige Leistungen	13.315,61	5.000,00	8.315,61	12.781,61	5.000,00	7.781,61
324000	728100	Entgelte für sonstige Leistungen	0,00	100,00	-100,00	0,00	100,00	-100,00
324000	729900	Zuweisung Investive Gebarung HHP	0,00	10.000,00	-10.000,00	0,00	10.000,00	-10.000,00
2	2225/3225	Sonstiger Sachaufwand / Sonstige Auszahl. aus Sachaufwand	14.341,58	16.600,00	-2.258,42	13.807,58	16.600,00	-2.792,42
1	222/322	Sachaufwand / Auszahlungen aus Sachaufwand	14.341,58	16.600,00	-2.258,42	13.807,58	16.600,00	-2.792,42
324000	757000	Lfd. Transferz. an priv. Organisationen	12.046,84	0,00	12.046,84	12.046,84	0,00	12.046,84
2	2234/3234	Transferaufwand / -zahlungen an Haush. & Org.o.Erwerbschar.	12.046,84	0,00	12.046,84	12.046,84	0,00	12.046,84
1	223/323	Transferaufwand / Auszahlungen aus Transfers	12.046,84	0,00	12.046,84	12.046,84	0,00	12.046,84
SU 22/32		Summe Aufwendungen / Auszahlungen operative Gebarung	26.388,42	16.600,00	9.788,42	25.854,42	16.600,00	9.254,42
SA SA0/SA1		SA (0) Nettoerg. (21-22) / SA (1) Geldfluss op. Geb. (31-32)	-1.481,56	8.500,00	-9.981,56	-1.179,56	8.500,00	-9.679,56
SA SA01		Saldo (01) Haushaltsrücklagen (230-240)	0,00	0,00	0,00			
SA SA00		Saldo (00) Nettoergebnis nach Haushaltsrücklagen (SA0+SA01)	-1.481,56	8.500,00	-9.981,56			
Investive Gebarung								
SU 33		Summe Einzahlungen investive Gebarung				0,00	0,00	0,00
SU 34		Summe Auszahlungen investive Gebarung				0,00	0,00	0,00

Rechnungsabschluss 2023**Detailnachweis RA / 324 Maßnahmen zur Förderung der darstellenden Kunst - interne Vergütungen enthalten**

Fonds	Konto	Bezeichnung	ERA 2023	EVA 2023	Differenz	FRA 2023	FVA 2023	Differenz
SA	SA2	Saldo (2) Geldfluss aus der Investiven Gebarung (33-34)				0,00	0,00	0,00
SA	SA3	Saldo (3) Nettofinanzierungssaldo (SA1+SA2)				-1.179,56	8.500,00	-9.679,56
Finanzierungstätigkeit								
SU	35	Summe Einzahlungen aus der Finanzierungstätigkeit				0,00	0,00	0,00
SU	36	Summe Auszahlungen aus der Finanzierungstätigkeit				0,00	0,00	0,00
SA	SA4	Saldo (4) Geldfluss aus der Finanzierungstätigkeit (35-36)				0,00	0,00	0,00
SA	SA5	Saldo (5) Geldfluss aus VA-wirksamer Gebarung (SA3+SA4)				-1.179,56	8.500,00	-9.679,56
Verrechnung zw. operativer Gebarung und investiven Vorhaben								
SA	SA51	Saldo Geldfluss aus operativer Gebarung für invest. Vorhaben				0,00	0,00	0,00
UA 324 Maßnahmen zur Förderung der darstellenden Kunst								
UA 324	SA0/SA1	SA (0) Nettoerg. (21-22) / SA (1) Geldfluss op. Geb. (31-32)	-1.481,56	8.500,00	-9.981,56	-1.179,56	8.500,00	-9.679,56
UA 324	SA00	Saldo (00) Nettoergebnis nach Haushaltsrücklagen (SA0+SA01)	-1.481,56	8.500,00	-9.981,56			
UA 324	SA2	Saldo (2) Geldfluss aus der Investiven Gebarung (33-34)				0,00	0,00	0,00
UA 324	SA3	Saldo (3) Nettofinanzierungssaldo (SA1+SA2)				-1.179,56	8.500,00	-9.679,56
UA 324	SA4	Saldo (4) Geldfluss aus der Finanzierungstätigkeit (35-36)				0,00	0,00	0,00
UA 324	SA5	Saldo (5) Geldfluss aus VA-wirksamer Gebarung (SA3+SA4)				-1.179,56	8.500,00	-9.679,56
UA 324	SA51	Saldo Geldfluss aus operativer Gebarung für invest. Vorhaben				0,00	0,00	0,00
A 32 Musik und darstellende Kunst								
A 32	SA0/SA1	SA (0) Nettoerg. (21-22) / SA (1) Geldfluss op. Geb. (31-32)	-115.751,79	-107.500,00	-8.251,79	-114.750,96	-107.500,00	-7.250,96
A 32	SA00	Saldo (00) Nettoergebnis nach Haushaltsrücklagen (SA0+SA01)	-115.751,79	-107.500,00	-8.251,79			
A 32	SA2	Saldo (2) Geldfluss aus der Investiven Gebarung (33-34)				0,00	0,00	0,00
A 32	SA3	Saldo (3) Nettofinanzierungssaldo (SA1+SA2)				-114.750,96	-107.500,00	-7.250,96
A 32	SA4	Saldo (4) Geldfluss aus der Finanzierungstätigkeit (35-36)				0,00	0,00	0,00
A 32	SA5	Saldo (5) Geldfluss aus VA-wirksamer Gebarung (SA3+SA4)				-114.750,96	-107.500,00	-7.250,96
A 32	SA51	Saldo Geldfluss aus operativer Gebarung für invest. Vorhaben				0,00	0,00	0,00

Rechnungsabschluss 2023

Detailnachweis RA / 360 Heimatmuseen - interne Vergütungen enthalten

Fonds	Konto	Bezeichnung	ERA 2023	EVA 2023	Differenz	FRA 2023	FVA 2023	Differenz
Fonds 360000		Blasmusik- und Heimatmuseum						
Operative Gebarung								
360000	810000	Leistungserlöse	4.685,37	4.000,00	685,37	4.519,88	4.000,00	519,88
360000	816000	Kostenbeiträge für sonstige Leistungen	365,00	900,00	-535,00	365,00	900,00	-535,00
2	2114/3114	Erträge / Einzahlungen aus Leistungen	5.050,37	4.900,00	150,37	4.884,88	4.900,00	-15,12
360000	811000	Miet- und Pächterträge	1.046,50	1.100,00	-53,50	1.046,50	1.100,00	-53,50
360000	811100	Miet- und Pächtertrag	953,52	900,00	53,52	1.032,98	900,00	132,98
360000	811200	Miet- und Pachtvertrag	302,75	300,00	2,75	302,75	300,00	2,75
2	2115/3115	Erträge / Einzahlungen aus Besitz und wirtschaftl. Tätigkeit	2.302,77	2.300,00	2,77	2.382,23	2.300,00	82,23
360000	828000	Rückersätze von Ausgaben	21,62	400,00	-378,38	21,62	400,00	-378,38
360000	829990	Zuweisung Investive Gebarung sonst. Investition	0,00	1.500,00	-1.500,00	0,00	1.500,00	-1.500,00
2	2116/3116	Erträge / Einz. aus Veräußerung/GWG u. sonst. Erträge/Einz.	21,62	1.900,00	-1.878,38	21,62	1.900,00	-1.878,38
1	211/311	Erträge / Einzahl. aus operativer Verwaltungstätigkeit	7.374,76	9.100,00	-1.725,24	7.288,73	9.100,00	-1.811,27
360000	868000	Lfd. Transferz. von priv. Haushalten	10,00	100,00	-90,00	10,00	100,00	-90,00
2	2124/3124	Transferertrag / -zahlungen von Haush. & Org. o. Erwerbschar.	10,00	100,00	-90,00	10,00	100,00	-90,00
360000	813000	Erträge aus Auflösung Investitionszuschüsse	2.488,22	7.500,00	-5.011,78	0,00	0,00	0,00
2	2127	Nicht finanzierungswirksamer Transferertrag	2.488,22	7.500,00	-5.011,78	0,00	0,00	0,00
1	212/312	Erträge aus Transfers / Einzahlungen aus Transfers	2.498,22	7.600,00	-5.101,78	10,00	100,00	-90,00
360000	823000	Sonstige Zinserträge	8,82	100,00	-91,18	8,82	100,00	-91,18
2	2131/3131	Erträge aus Zinsen / Einzahlungen aus Zinserträgen	8,82	100,00	-91,18	8,82	100,00	-91,18
1	213/313	Finanzerträge / Einzahlungen aus Finanzerträgen	8,82	100,00	-91,18	8,82	100,00	-91,18
SU 21/31		Summe Erträge / Einzahlungen operative Gebarung	9.881,80	16.800,00	-6.918,20	7.307,55	9.300,00	-1.992,45
360000	510000	Geldbezüge d. Vertragsbed. der Verw.	7.988,88	8.000,00	-11,12	7.988,88	8.000,00	-11,12
360000	510100	Geldbezüge d. Vertragsbed. der Verw. NR	250,56	300,00	-49,44	250,56	300,00	-49,44
360000	522000	Geldb. der nicht ganzj. besch. Angest.	3.794,86	3.800,00	-5,14	3.794,86	3.800,00	-5,14
2	2211/3211	Personalaufwand / Ausz. (Bezüge, Nebengeb., Mehrleistungen)	12.034,30	12.100,00	-65,70	12.034,30	12.100,00	-65,70

Rechnungsabschluss 2023

Detailnachweis RA / 360 Heimatmuseen - interne Vergütungen enthalten

Fonds	Konto	Bezeichnung	ERA 2023	EVA 2023	Differenz	FRA 2023	FVA 2023	Differenz
360000	580000	Dienstgeberbeiträge FLAF	304,86	400,00	-95,14	304,86	400,00	-95,14
360000	582000	sonstige Dienstgeberbeiträge	2.078,89	2.200,00	-121,11	2.078,89	2.200,00	-121,11
360000	582100	Sonstige Dienstgeberbeiträge zur sozialen Sicherhe	1.401,02	100,00	1.301,02	1.401,02	100,00	1.301,02
360000	590000	Freiwillige Sozialleistungen (nur Barl.)	37,00	100,00	-63,00	37,00	100,00	-63,00
2	2212/3212	Gesetzlicher und freiwilliger Sozialaufwand / Auszahlungen	3.821,77	2.800,00	1.021,77	3.821,77	2.800,00	1.021,77
1	221/321	Personalaufwand / Auszahlungen aus Personalaufwand	15.856,07	14.900,00	956,07	15.856,07	14.900,00	956,07
360000	400000	Geringwertige Wirtschaftsg. Anlageverm.	379,95	500,00	-120,05	397,00	500,00	-103,00
360000	454000	Reinigungsmittel	985,55	1.000,00	-14,45	985,55	1.000,00	-14,45
360000	456000	Schreib-, Zeichen- und son. Büromittel	173,14	200,00	-26,86	173,14	200,00	-26,86
360000	457000	Druckwerke	201,30	200,00	1,30	161,30	200,00	-38,70
360000	459000	Sonstige Verbrauchsgüter	61,32	500,00	-438,68	61,32	500,00	-438,68
2	2221/3221	Gebrauchs- und Verbrauchsgüter, Handelswaren / Auszahlungen	1.801,26	2.400,00	-598,74	1.778,31	2.400,00	-621,69
360000	600000	Strom	213,74	500,00	-286,26	213,74	500,00	-286,26
360000	600100	Energiebezüge	5.803,57	6.000,00	-196,43	5.803,57	6.000,00	-196,43
360000	630000	Postdienste	0,00	200,00	-200,00	0,00	200,00	-200,00
360000	631000	Telekommunikationsdienste	838,40	900,00	-61,60	835,39	900,00	-64,61
360000	670000	Versicherungen	3.806,65	2.700,00	1.106,65	3.806,65	2.700,00	1.106,65
2	2222/3222	Verwaltungs- und Betriebsaufwand / Auszahlungen	10.662,36	10.300,00	362,36	10.659,35	10.300,00	359,35
360000	614000	Instandhaltung von Gebäuden	3.985,68	4.000,00	-14,32	3.985,68	4.000,00	-14,32
360000	615000	Instandhaltung von Kulturgütern	0,00	500,00	-500,00	0,00	500,00	-500,00
360000	616000	Instandhaltung von Maschinen u. Anlagen	429,00	500,00	-71,00	429,00	500,00	-71,00
2	2224/3224	Instandhaltung / Auszahlungen für Instandhaltung	4.414,68	5.000,00	-585,32	4.414,68	5.000,00	-585,32
360000	710000	Öffentliche Abgaben ohne Geb. gem. FAG	141,00	100,00	41,00	141,00	100,00	41,00
360000	711000	Gebühren für die Benützung gem. FAG	468,35	400,00	68,35	468,35	400,00	68,35
360000	720509	Interne Leistungsverrechnung Personal	1.774,50	700,00	1.074,50	1.774,50	700,00	1.074,50
360000	720609	Interne Leistungsverrechnung Sachaufwand	175,89	100,00	75,89	175,89	100,00	75,89
360000	720709	Interne Leistungsverrechnung Fahrzeuge	33,25	100,00	-66,75	33,25	100,00	-66,75

Rechnungsabschluss 2023

Detailnachweis RA / 360 Heimatmuseen - interne Vergütungen enthalten

Fonds	Konto	Bezeichnung	ERA 2023	EVA 2023	Differenz	FRA 2023	FVA 2023	Differenz
360000	723000	Amtspauschalien u. Repräsentationsausg.	0,00	300,00	-300,00	0,00	300,00	-300,00
360000	724000	Reisegebühren	0,00	900,00	-900,00	0,00	900,00	-900,00
360000	726000	Mitgliedsbeiträge an Institutionen	120,00	300,00	-180,00	120,00	300,00	-180,00
360000	728000	Entgelte für sonstige Leistungen	4.628,24	5.200,00	-571,76	4.665,45	5.200,00	-534,55
360000	729990	Zuweisung Investive Gebarung sonst. Investition	0,00	1.500,00	-1.500,00	0,00	1.500,00	-1.500,00
2	2225/3225	Sonstiger Sachaufwand / Sonstige Auszahl. aus Sachaufwand	7.341,23	9.600,00	-2.258,77	7.378,44	9.600,00	-2.221,56
360000	680100	Planm. Afa Immaterielle Vermögenswerte	132,00	200,00	-68,00	0,00	0,00	0,00
360000	680300	Planm. Afa Gebäude/Bauten	42.799,58	42.800,00	-0,42	0,00	0,00	0,00
360000	680600	Planm. Afa Technische Anlagen, Fahrzeuge/Maschine	41,40	100,00	-58,60	0,00	0,00	0,00
360000	680700	Planm. Afa Amts, Betriebs/Geschäftsausstattung	3.944,30	4.300,00	-355,70	0,00	0,00	0,00
2	2226/3226	Nicht finanz.wirks. Sachaufw. / Ausz. Inanspruchn.Haftungen	46.917,28	47.400,00	-482,72	0,00	0,00	0,00
1	222/322	Sachaufwand / Auszahlungen aus Sachaufwand	71.136,81	74.700,00	-3.563,19	24.230,78	27.300,00	-3.069,22
360000	659000	Geldverkehrs- und Bankspesen	4,90	0,00	4,90	4,90	0,00	4,90
2	2244/3244	Sonstiger Finanzaufwand / Sonstige Ausz. aus Finanzaufwend.	4,90	0,00	4,90	4,90	0,00	4,90
1	224/324	Finanzaufwand / Auszahlungen aus Finanzaufwand	4,90	0,00	4,90	4,90	0,00	4,90
SU	22/32	Summe Aufwendungen / Auszahlungen operative Gebarung	86.997,78	89.600,00	-2.602,22	40.091,75	42.200,00	-2.108,25
SA	SA0/SA1	SA (0) Nettoerg. (21-22) / SA (1) Geldfluss op. Geb. (31-32)	-77.115,98	-72.800,00	-4.315,98	-32.784,20	-32.900,00	115,80
360000	894900	Entnahmen von zweckgebundenen Rücklagen aus BZ	21.925,39	22.000,00	-74,61			
2	2301	Entnahmen von Haushaltsrücklagen	21.925,39	22.000,00	-74,61			
1	230	Entnahmen von Haushaltsrücklagen	21.925,39	22.000,00	-74,61			
360000	794000	Zuweisungen an zweckgebundene Haushaltsrücklagen	1,72	100,00	-98,28			
2	2401	Zuweisungen an Haushaltsrücklagen	1,72	100,00	-98,28			
1	240	Zuweisungen an Haushaltsrücklagen	1,72	100,00	-98,28			
SA	SA01	Saldo (01) Haushaltsrücklagen (230-240)	21.923,67	21.900,00	23,67			
SA	SA00	Saldo (00) Nettoergebnis nach Haushaltsrücklagen (SA0+SA01)	-55.192,31	-50.900,00	-4.292,31			

Investive Gebarung

Rechnungsabschluss 2023

Detailnachweis RA / 360 Heimatmuseen - interne Vergütungen enthalten

Fonds	Konto	Bezeichnung	ERA 2023	EVA 2023	Differenz	FRA 2023	FVA 2023	Differenz
360000	301100	Kapitaltransfers von Ländern - Baukostenzuschüsse				9.510,55	9.500,00	10,55
2	3331	Kapitaltransferzahlungen von Trägern des öffentlichen Rechts				9.510,55	9.500,00	10,55
1	333	Einzahlungen aus Kapitaltransfers				9.510,55	9.500,00	10,55
SU	33	Summe Einzahlungen investive Gebarung				9.510,55	9.500,00	10,55
360000	042000	Amts-, Betriebs- und Geschäftsausstattung				0,00	1.500,00	-1.500,00
2	3415	Ausz. f.d. Erwerb von Amts-, Betriebs- u.Geschäftsausstatt.				0,00	1.500,00	-1.500,00
1	341	Auszahlungen aus der Investitionstätigkeit				0,00	1.500,00	-1.500,00
SU	34	Summe Auszahlungen investive Gebarung				0,00	1.500,00	-1.500,00
SA SA2		Saldo (2) Geldfluss aus der Investiven Gebarung (33-34)				9.510,55	8.000,00	1.510,55
SA SA3		Saldo (3) Nettofinanzierungssaldo (SA1+SA2)				-23.273,65	-24.900,00	1.626,35
Finanzierungstätigkeit								
SU	35	Summe Einzahlungen aus der Finanzierungstätigkeit				0,00	0,00	0,00
SU	36	Summe Auszahlungen aus der Finanzierungstätigkeit				0,00	0,00	0,00
SA SA4		Saldo (4) Geldfluss aus der Finanzierungstätigkeit (35-36)				0,00	0,00	0,00
SA SA5		Saldo (5) Geldfluss aus VA-wirksamer Gebarung (SA3+SA4)				-23.273,65	-24.900,00	1.626,35
Verrechnung zw. operativer Gebarung und investiven Vorhaben								
SA SA51		Saldo Geldfluss aus operativer Gebarung für invest. Vorhaben				0,00	0,00	0,00
UA 360		Heimatmuseen						
UA 360	SA0/SA1	SA (0) Nettoerg. (21-22) / SA (1) Geldfluss op. Geb. (31-32)	-77.115,98	-72.800,00	-4.315,98	-32.784,20	-32.900,00	115,80
UA 360	SA00	Saldo (00) Nettoergebnis nach Haushaltsrücklagen (SA0+SA01)	-55.192,31	-50.900,00	-4.292,31			
UA 360	SA2	Saldo (2) Geldfluss aus der Investiven Gebarung (33-34)				9.510,55	8.000,00	1.510,55
UA 360	SA3	Saldo (3) Nettofinanzierungssaldo (SA1+SA2)				-23.273,65	-24.900,00	1.626,35
UA 360	SA4	Saldo (4) Geldfluss aus der Finanzierungstätigkeit (35-36)				0,00	0,00	0,00
UA 360	SA5	Saldo (5) Geldfluss aus VA-wirksamer Gebarung (SA3+SA4)				-23.273,65	-24.900,00	1.626,35
UA 360	SA51	Saldo Geldfluss aus operativer Gebarung für invest. Vorhaben				0,00	0,00	0,00

Rechnungsabschluss 2023

Detailnachweis RA / 362 Denkmalpflege - interne Vergütungen enthalten

Fonds	Konto	Bezeichnung	ERA 2023	EVA 2023	Differenz	FRA 2023	FVA 2023	Differenz
Fonds 362000		Denkmalpflege						
Operative Gebarung								
SU 21/31		Summe Erträge / Einzahlungen operative Gebarung	0,00	0,00	0,00	0,00	0,00	0,00
362000	600000	Strom	175,02	300,00	-124,98	175,02	300,00	-124,98
2	2222/3222	Verwaltungs- und Betriebsaufwand / Auszahlungen	175,02	300,00	-124,98	175,02	300,00	-124,98
362000	619000	Instandhaltung von Sonderanlagen	17,76	100,00	-82,24	17,76	100,00	-82,24
2	2224/3224	Instandhaltung / Auszahlungen für Instandhaltung	17,76	100,00	-82,24	17,76	100,00	-82,24
362000	720509	Interne Leistungsverrechnung Personal	305,50	0,00	305,50	305,50	0,00	305,50
362000	720709	Interne Leistungsverrechnung Fahrzeuge	0,84	0,00	0,84	0,84	0,00	0,84
362000	728000	Entgelte für sonstige Leistungen	198,31	200,00	-1,69	198,31	200,00	-1,69
2	2225/3225	Sonstiger Sachaufwand / Sonstige Auszahl. aus Sachaufwand	504,65	200,00	304,65	504,65	200,00	304,65
1	222/322	Sachaufwand / Auszahlungen aus Sachaufwand	697,43	600,00	97,43	697,43	600,00	97,43
SU 22/32		Summe Aufwendungen / Auszahlungen operative Gebarung	697,43	600,00	97,43	697,43	600,00	97,43
SA SA0/SA1		SA (0) Nettoerg. (21-22) / SA (1) Geldfluss op. Geb. (31-32)	-697,43	-600,00	-97,43	-697,43	-600,00	-97,43
SA SA01		Saldo (01) Haushaltsrücklagen (230-240)	0,00	0,00	0,00			
SA SA00		Saldo (00) Nettoergebnis nach Haushaltsrücklagen (SA0+SA01)	-697,43	-600,00	-97,43			
Investive Gebarung								
SU 33		Summe Einzahlungen investive Gebarung				0,00	0,00	0,00
SU 34		Summe Auszahlungen investive Gebarung				0,00	0,00	0,00
SA SA2		Saldo (2) Geldfluss aus der Investiven Gebarung (33-34)				0,00	0,00	0,00
SA SA3		Saldo (3) Nettofinanzierungssaldo (SA1+SA2)				-697,43	-600,00	-97,43
Finanzierungstätigkeit								
SU 35		Summe Einzahlungen aus der Finanzierungstätigkeit				0,00	0,00	0,00
SU 36		Summe Auszahlungen aus der Finanzierungstätigkeit				0,00	0,00	0,00
SA SA4		Saldo (4) Geldfluss aus der Finanzierungstätigkeit (35-36)				0,00	0,00	0,00

Rechnungsabschluss 2023
Detailnachweis RA / 362 Denkmalpflege - interne Vergütungen enthalten

Fonds	Konto	Bezeichnung	ERA 2023	EVA 2023	Differenz	FRA 2023	FVA 2023	Differenz
SA	SA5	Saldo (5) Geldfluss aus VA-wirksamer Gebarung (SA3+SA4)				-697,43	-600,00	-97,43
Verrechnung zw. operativer Gebarung und investiven Vorhaben								
SA	SA51	Saldo Geldfluss aus operativer Gebarung für invest. Vorhaben				0,00	0,00	0,00
UA 362		Denkmalpflege						
UA 362	SA0/SA1	SA (0) Nettoerg. (21-22) / SA (1) Geldfluss op. Geb. (31-32)	-697,43	-600,00	-97,43	-697,43	-600,00	-97,43
UA 362	SA00	Saldo (00) Nettoergebnis nach Haushaltsrücklagen (SA0+SA01)	-697,43	-600,00	-97,43			
UA 362	SA2	Saldo (2) Geldfluss aus der Investiven Gebarung (33-34)				0,00	0,00	0,00
UA 362	SA3	Saldo (3) Nettofinanzierungssaldo (SA1+SA2)				-697,43	-600,00	-97,43
UA 362	SA4	Saldo (4) Geldfluss aus der Finanzierungstätigkeit (35-36)				0,00	0,00	0,00
UA 362	SA5	Saldo (5) Geldfluss aus VA-wirksamer Gebarung (SA3+SA4)				-697,43	-600,00	-97,43
UA 362	SA51	Saldo Geldfluss aus operativer Gebarung für invest. Vorhaben				0,00	0,00	0,00

Rechnungsabschluss 2023

Detailnachweis RA / 363 Altstadterhaltung und Ortsbildpflege - interne Vergütungen enthalten

Fonds	Konto	Bezeichnung	ERA 2023	EVA 2023	Differenz	FRA 2023	FVA 2023	Differenz
Fonds 363000		Altstadterhaltung und Ortsbildpflege						
Operative Gebarung								
SU 21/31		Summe Erträge / Einzahlungen operative Gebarung	0,00	0,00	0,00	0,00	0,00	0,00
363000	615000	Instandhaltung von Kulturgütern	1.399,63	2.400,00	-1.000,37	2.407,63	2.400,00	7,63
2	2224/3224	Instandhaltung / Auszahlungen für Instandhaltung	1.399,63	2.400,00	-1.000,37	2.407,63	2.400,00	7,63
363000	720509	Interne Leistungsverrechnung Personal	6.123,00	6.800,00	-677,00	6.123,00	6.800,00	-677,00
363000	720709	Interne Leistungsverrechnung Fahrzeuge	1.444,15	1.000,00	444,15	1.444,15	1.000,00	444,15
2	2225/3225	Sonstiger Sachaufwand / Sonstige Auszahl. aus Sachaufwand	7.567,15	7.800,00	-232,85	7.567,15	7.800,00	-232,85
1	222/322	Sachaufwand / Auszahlungen aus Sachaufwand	8.966,78	10.200,00	-1.233,22	9.974,78	10.200,00	-225,22
363000	778000	Kapitaltransferz. an priv. Haushalte	766,00	1.000,00	-234,00	0,00	0,00	0,00
2	2234/3234	Transferaufwand / -zahlungen an Haush. & Org.o.Erwerbschar.	766,00	1.000,00	-234,00	0,00	0,00	0,00
1	223/323	Transferaufwand / Auszahlungen aus Transfers	766,00	1.000,00	-234,00	0,00	0,00	0,00
SU 22/32		Summe Aufwendungen / Auszahlungen operative Gebarung	9.732,78	11.200,00	-1.467,22	9.974,78	10.200,00	-225,22
SA SA0/SA1		SA (0) Nettoerg. (21-22) / SA (1) Geldfluss op. Geb. (31-32)	-9.732,78	-11.200,00	1.467,22	-9.974,78	-10.200,00	225,22
SA SA01		Saldo (01) Haushaltsrücklagen (230-240)	0,00	0,00	0,00			
SA SA00		Saldo (00) Nettoergebnis nach Haushaltsrücklagen (SA0+SA01)	-9.732,78	-11.200,00	1.467,22			
Investive Gebarung								
SU 33		Summe Einzahlungen investive Gebarung				0,00	0,00	0,00
363000	778000	Kapitaltransferz. an priv. Haushalte				766,00	1.000,00	-234,00
2	3434	Kapitaltransferzahl. an Haush. und Org. o. Erwerbscharakter				766,00	1.000,00	-234,00
1	343	Auszahlungen aus Kapitaltransfers				766,00	1.000,00	-234,00
SU 34		Summe Auszahlungen investive Gebarung				766,00	1.000,00	-234,00
SA SA2		Saldo (2) Geldfluss aus der Investiven Gebarung (33-34)				-766,00	-1.000,00	234,00
SA SA3		Saldo (3) Nettofinanzierungssaldo (SA1+SA2)				-10.740,78	-11.200,00	459,22
Finanzierungstätigkeit								

Rechnungsabschluss 2023**Detailnachweis RA / 363 Altstadterhaltung und Ortsbildpflege - interne Vergütungen enthalten**

Fonds	Konto	Bezeichnung	ERA 2023	EVA 2023	Differenz	FRA 2023	FVA 2023	Differenz
SU	35	Summe Einzahlungen aus der Finanzierungstätigkeit				0,00	0,00	0,00
SU	36	Summe Auszahlungen aus der Finanzierungstätigkeit				0,00	0,00	0,00
SA	SA4	Saldo (4) Geldfluss aus der Finanzierungstätigkeit (35-36)				0,00	0,00	0,00
SA	SA5	Saldo (5) Geldfluss aus VA-wirksamer Gebarung (SA3+SA4)				-10.740,78	-11.200,00	459,22
Verrechnung zw. operativer Gebarung und investiven Vorhaben								
SA	SA51	Saldo Geldfluss aus operativer Gebarung für invest. Vorhaben				0,00	0,00	0,00
UA 363		Altstadterhaltung und Ortsbildpflege						
UA 363	SA0/SA1	SA (0) Nettoerg. (21-22) / SA (1) Geldfluss op. Geb. (31-32)	-9.732,78	-11.200,00	1.467,22	-9.974,78	-10.200,00	225,22
UA 363	SA00	Saldo (00) Nettoergebnis nach Haushaltsrücklagen (SA0+SA01)	-9.732,78	-11.200,00	1.467,22			
UA 363	SA2	Saldo (2) Geldfluss aus der Investiven Gebarung (33-34)				-766,00	-1.000,00	234,00
UA 363	SA3	Saldo (3) Nettofinanzierungssaldo (SA1+SA2)				-10.740,78	-11.200,00	459,22
UA 363	SA4	Saldo (4) Geldfluss aus der Finanzierungstätigkeit (35-36)				0,00	0,00	0,00
UA 363	SA5	Saldo (5) Geldfluss aus VA-wirksamer Gebarung (SA3+SA4)				-10.740,78	-11.200,00	459,22
UA 363	SA51	Saldo Geldfluss aus operativer Gebarung für invest. Vorhaben				0,00	0,00	0,00

Rechnungsabschluss 2023

Detailnachweis RA / 369 Sonstige Einrichtungen und Maßnahmen - interne Vergütungen enthalten

Fonds	Konto	Bezeichnung	ERA 2023	EVA 2023	Differenz	FRA 2023	FVA 2023	Differenz
Fonds 369000		Gemeindechroniken, Vereine						
Operative Gebarung								
369000	810000	Leistungserlöse	741,78	1.000,00	-258,22	741,78	1.000,00	-258,22
2	2114/3114	Erträge / Einzahlungen aus Leistungen	741,78	1.000,00	-258,22	741,78	1.000,00	-258,22
1	211/311	Erträge / Einzahl. aus operativer Verwaltungstätigkeit	741,78	1.000,00	-258,22	741,78	1.000,00	-258,22
SU	21/31	Summe Erträge / Einzahlungen operative Gebarung	741,78	1.000,00	-258,22	741,78	1.000,00	-258,22
SU	22/32	Summe Aufwendungen / Auszahlungen operative Gebarung	0,00	0,00	0,00	0,00	0,00	0,00
SA	SA0/SA1	SA (0) Nettoerg. (21-22) / SA (1) Geldfluss op. Geb. (31-32)	741,78	1.000,00	-258,22	741,78	1.000,00	-258,22
SA	SA01	Saldo (01) Haushaltsrücklagen (230-240)	0,00	0,00	0,00			
SA	SA00	Saldo (00) Nettoergebnis nach Haushaltsrücklagen (SA0+SA01)	741,78	1.000,00	-258,22			
Investive Gebarung								
SU	33	Summe Einzahlungen investive Gebarung				0,00	0,00	0,00
SU	34	Summe Auszahlungen investive Gebarung				0,00	0,00	0,00
SA	SA2	Saldo (2) Geldfluss aus der Investiven Gebarung (33-34)				0,00	0,00	0,00
SA	SA3	Saldo (3) Nettofinanzierungssaldo (SA1+SA2)				741,78	1.000,00	-258,22
Finanzierungstätigkeit								
SU	35	Summe Einzahlungen aus der Finanzierungstätigkeit				0,00	0,00	0,00
SU	36	Summe Auszahlungen aus der Finanzierungstätigkeit				0,00	0,00	0,00
SA	SA4	Saldo (4) Geldfluss aus der Finanzierungstätigkeit (35-36)				0,00	0,00	0,00
SA	SA5	Saldo (5) Geldfluss aus VA-wirksamer Gebarung (SA3+SA4)				741,78	1.000,00	-258,22
Verrechnung zw. operativer Gebarung und investiven Vorhaben								
SA	SA51	Saldo Geldfluss aus operativer Gebarung für invest. Vorhaben				0,00	0,00	0,00

Rechnungsabschluss 2023**Detailnachweis RA / 369 Sonstige Einrichtungen und Maßnahmen - interne Vergütungen enthalten**

Fonds	Konto	Bezeichnung	ERA 2023	EVA 2023	Differenz	FRA 2023	FVA 2023	Differenz
UA 369		Sonstige Einrichtungen und Maßnahmen						
UA 369	SA0/SA1	SA (0) Nettoerg. (21-22) / SA (1) Geldfluss op. Geb. (31-32)	741,78	1.000,00	-258,22	741,78	1.000,00	-258,22
UA 369	SA00	Saldo (00) Nettoergebnis nach Haushaltsrücklagen (SA0+SA01)	741,78	1.000,00	-258,22			
UA 369	SA2	Saldo (2) Geldfluss aus der Investiven Gebarung (33-34)				0,00	0,00	0,00
UA 369	SA3	Saldo (3) Nettofinanzierungssaldo (SA1+SA2)				741,78	1.000,00	-258,22
UA 369	SA4	Saldo (4) Geldfluss aus der Finanzierungstätigkeit (35-36)				0,00	0,00	0,00
UA 369	SA5	Saldo (5) Geldfluss aus VA-wirksamer Gebarung (SA3+SA4)				741,78	1.000,00	-258,22
UA 369	SA51	Saldo Geldfluss aus operativer Gebarung für invest. Vorhaben				0,00	0,00	0,00
A 36		Heimatspflege						
A 36	SA0/SA1	SA (0) Nettoerg. (21-22) / SA (1) Geldfluss op. Geb. (31-32)	-86.804,41	-83.600,00	-3.204,41	-42.714,63	-42.700,00	-14,63
A 36	SA00	Saldo (00) Nettoergebnis nach Haushaltsrücklagen (SA0+SA01)	-64.880,74	-61.700,00	-3.180,74			
A 36	SA2	Saldo (2) Geldfluss aus der Investiven Gebarung (33-34)				8.744,55	7.000,00	1.744,55
A 36	SA3	Saldo (3) Nettofinanzierungssaldo (SA1+SA2)				-33.970,08	-35.700,00	1.729,92
A 36	SA4	Saldo (4) Geldfluss aus der Finanzierungstätigkeit (35-36)				0,00	0,00	0,00
A 36	SA5	Saldo (5) Geldfluss aus VA-wirksamer Gebarung (SA3+SA4)				-33.970,08	-35.700,00	1.729,92
A 36	SA51	Saldo Geldfluss aus operativer Gebarung für invest. Vorhaben				0,00	0,00	0,00

Rechnungsabschluss 2023

Detailnachweis RA / 381 Maßnahmen der Kulturpflege - interne Vergütungen enthalten

Fonds	Konto	Bezeichnung	ERA 2023	EVA 2023	Differenz	FRA 2023	FVA 2023	Differenz
Fonds 381000		Maßnahmen der Kulturpflege						
Operative Gebarung								
SU 21/31		Summe Erträge / Einzahlungen operative Gebarung	0,00	0,00	0,00	0,00	0,00	0,00
381000	728000	Entgelte für sonstige Leistungen	5.317,57	4.500,00	817,57	4.979,37	4.500,00	479,37
2	2225/3225	Sonstiger Sachaufwand / Sonstige Auszahl. aus Sachaufwand	5.317,57	4.500,00	817,57	4.979,37	4.500,00	479,37
1	222/322	Sachaufwand / Auszahlungen aus Sachaufwand	5.317,57	4.500,00	817,57	4.979,37	4.500,00	479,37
381000	757000	Lfd. Transferz. an priv. Organisationen	3.020,00	1.500,00	1.520,00	3.020,00	1.500,00	1.520,00
2	2234/3234	Transferaufwand / -zahlungen an Haush. & Org.o.Erwerbschar.	3.020,00	1.500,00	1.520,00	3.020,00	1.500,00	1.520,00
1	223/323	Transferaufwand / Auszahlungen aus Transfers	3.020,00	1.500,00	1.520,00	3.020,00	1.500,00	1.520,00
SU 22/32		Summe Aufwendungen / Auszahlungen operative Gebarung	8.337,57	6.000,00	2.337,57	7.999,37	6.000,00	1.999,37
SA SA0/SA1		SA (0) Nettoerg. (21-22) / SA (1) Geldfluss op. Geb. (31-32)	-8.337,57	-6.000,00	-2.337,57	-7.999,37	-6.000,00	-1.999,37
SA SA01		Saldo (01) Haushaltsrücklagen (230-240)	0,00	0,00	0,00			
SA SA00		Saldo (00) Nettoergebnis nach Haushaltsrücklagen (SA0+SA01)	-8.337,57	-6.000,00	-2.337,57			
Investive Gebarung								
SU 33		Summe Einzahlungen investive Gebarung				0,00	0,00	0,00
SU 34		Summe Auszahlungen investive Gebarung				0,00	0,00	0,00
SA SA2		Saldo (2) Geldfluss aus der Investiven Gebarung (33-34)				0,00	0,00	0,00
SA SA3		Saldo (3) Nettofinanzierungssaldo (SA1+SA2)				-7.999,37	-6.000,00	-1.999,37
Finanzierungstätigkeit								
SU 35		Summe Einzahlungen aus der Finanzierungstätigkeit				0,00	0,00	0,00
SU 36		Summe Auszahlungen aus der Finanzierungstätigkeit				0,00	0,00	0,00
SA SA4		Saldo (4) Geldfluss aus der Finanzierungstätigkeit (35-36)				0,00	0,00	0,00
SA SA5		Saldo (5) Geldfluss aus VA-wirksamer Gebarung (SA3+SA4)				-7.999,37	-6.000,00	-1.999,37
Verrechnung zw. operativer Gebarung und investiven Vorhaben								
SA SA51		Saldo Geldfluss aus operativer Gebarung für invest. Vorhaben				0,00	0,00	0,00

Rechnungsabschluss 2023
Detailnachweis RA / 381 Maßnahmen der Kulturpflege - interne Vergütungen enthalten

Fonds	Konto	Bezeichnung	ERA 2023	EVA 2023	Differenz	FRA 2023	FVA 2023	Differenz
UA 381		Maßnahmen der Kulturpflege						
UA 381	SA0/SA1	SA (0) Nettoerg. (21-22) / SA (1) Geldfluss op. Geb. (31-32)	-8.337,57	-6.000,00	-2.337,57	-7.999,37	-6.000,00	-1.999,37
UA 381	SA00	Saldo (00) Nettoergebnis nach Haushaltsrücklagen (SA0+SA01)	-8.337,57	-6.000,00	-2.337,57			
UA 381	SA2	Saldo (2) Geldfluss aus der Investiven Gebarung (33-34)				0,00	0,00	0,00
UA 381	SA3	Saldo (3) Nettofinanzierungssaldo (SA1+SA2)				-7.999,37	-6.000,00	-1.999,37
UA 381	SA4	Saldo (4) Geldfluss aus der Finanzierungstätigkeit (35-36)				0,00	0,00	0,00
UA 381	SA5	Saldo (5) Geldfluss aus VA-wirksamer Gebarung (SA3+SA4)				-7.999,37	-6.000,00	-1.999,37
UA 381	SA51	Saldo Geldfluss aus operativer Gebarung für invest. Vorhaben				0,00	0,00	0,00
A 38		Sonstige Kulturpflege						
A 38	SA0/SA1	SA (0) Nettoerg. (21-22) / SA (1) Geldfluss op. Geb. (31-32)	-8.337,57	-6.000,00	-2.337,57	-7.999,37	-6.000,00	-1.999,37
A 38	SA00	Saldo (00) Nettoergebnis nach Haushaltsrücklagen (SA0+SA01)	-8.337,57	-6.000,00	-2.337,57			
A 38	SA2	Saldo (2) Geldfluss aus der Investiven Gebarung (33-34)				0,00	0,00	0,00
A 38	SA3	Saldo (3) Nettofinanzierungssaldo (SA1+SA2)				-7.999,37	-6.000,00	-1.999,37
A 38	SA4	Saldo (4) Geldfluss aus der Finanzierungstätigkeit (35-36)				0,00	0,00	0,00
A 38	SA5	Saldo (5) Geldfluss aus VA-wirksamer Gebarung (SA3+SA4)				-7.999,37	-6.000,00	-1.999,37
A 38	SA51	Saldo Geldfluss aus operativer Gebarung für invest. Vorhaben				0,00	0,00	0,00

Rechnungsabschluss 2023

Detailnachweis RA / 390 Kirchliche Angelegenheiten - interne Vergütungen enthalten

Fonds	Konto	Bezeichnung	ERA 2023	EVA 2023	Differenz	FRA 2023	FVA 2023	Differenz
Fonds 390000		Kirchliche Angelegenheiten						
Operative Gebarung								
SU 21/31		Summe Erträge / Einzahlungen operative Gebarung	0,00	0,00	0,00	0,00	0,00	0,00
390000	720509	Interne Leistungsverrechnung Personal	2.099,50	300,00	1.799,50	2.099,50	300,00	1.799,50
390000	728000	Entgelte für sonstige Leistungen	2.642,41	2.700,00	-57,59	2.642,41	2.700,00	-57,59
2	2225/3225	Sonstiger Sachaufwand / Sonstige Auszahl. aus Sachaufwand	4.741,91	3.000,00	1.741,91	4.741,91	3.000,00	1.741,91
1 222/322		Sachaufwand / Auszahlungen aus Sachaufwand	4.741,91	3.000,00	1.741,91	4.741,91	3.000,00	1.741,91
390000	757000	Lfd. Transferz. an priv. Organisationen	700,00	800,00	-100,00	700,00	800,00	-100,00
390000	778000	Kapitaltransferz. an priv. Haushalte	2.478,50	0,00	2.478,50	0,00	0,00	0,00
2	2234/3234	Transferaufwand / -zahlungen an Haush. & Org.o.Erwerbschar.	3.178,50	800,00	2.378,50	700,00	800,00	-100,00
1 223/323		Transferaufwand / Auszahlungen aus Transfers	3.178,50	800,00	2.378,50	700,00	800,00	-100,00
SU 22/32		Summe Aufwendungen / Auszahlungen operative Gebarung	7.920,41	3.800,00	4.120,41	5.441,91	3.800,00	1.641,91
SA SA0/SA1		SA (0) Nettoerg. (21-22) / SA (1) Geldfluss op. Geb. (31-32)	-7.920,41	-3.800,00	-4.120,41	-5.441,91	-3.800,00	-1.641,91
SA SA01		Saldo (01) Haushaltsrücklagen (230-240)	0,00	0,00	0,00			
SA SA00		Saldo (00) Nettoergebnis nach Haushaltsrücklagen (SA0+SA01)	-7.920,41	-3.800,00	-4.120,41			
Investive Gebarung								
390000	305000	Kapitaltransfers von Unt. (ohne Finanzunternehmen)				0,00	1.500,00	-1.500,00
2	3333	Kapitaltransferzahlungen von Unternehmen				0,00	1.500,00	-1.500,00
390000	307000	Kap.transf. von p. Hh. und pr. Org.o.Erwerbsz.ua				0,00	500,00	-500,00
2	3334	Kapitaltransferzahl. von Haush. und Org. o. Erwerbscharakter				0,00	500,00	-500,00
1 333		Einzahlungen aus Kapitaltransfers				0,00	2.000,00	-2.000,00
SU 33		Summe Einzahlungen investive Gebarung				0,00	2.000,00	-2.000,00
390000	046000	Kulturgüter beweglich				0,00	12.000,00	-12.000,00
2	3416	Auszahlungen für den Erwerb von Kulturgütern				0,00	12.000,00	-12.000,00
1 341		Auszahlungen aus der Investitionstätigkeit				0,00	12.000,00	-12.000,00

Rechnungsabschluss 2023

Detailnachweis RA / 390 Kirchliche Angelegenheiten - interne Vergütungen enthalten

Fonds	Konto	Bezeichnung	ERA 2023	EVA 2023	Differenz	FRA 2023	FVA 2023	Differenz
390000	778000	Kapitaltransferz. an priv. Haushalte				2.478,50	0,00	2.478,50
2	3434	Kapitaltransferzahl. an Haush. und Org. o. Erwerbscharakter				2.478,50	0,00	2.478,50
1	343	Auszahlungen aus Kapitaltransfers				2.478,50	0,00	2.478,50
SU	34	Summe Auszahlungen investive Gebarung				2.478,50	12.000,00	-9.521,50
SA	SA2	Saldo (2) Geldfluss aus der Investiven Gebarung (33-34)				-2.478,50	-10.000,00	7.521,50
SA	SA3	Saldo (3) Nettofinanzierungssaldo (SA1+SA2)				-7.920,41	-13.800,00	5.879,59
Finanzierungstätigkeit								
SU	35	Summe Einzahlungen aus der Finanzierungstätigkeit				0,00	0,00	0,00
SU	36	Summe Auszahlungen aus der Finanzierungstätigkeit				0,00	0,00	0,00
SA	SA4	Saldo (4) Geldfluss aus der Finanzierungstätigkeit (35-36)				0,00	0,00	0,00
SA	SA5	Saldo (5) Geldfluss aus VA-wirksamer Gebarung (SA3+SA4)				-7.920,41	-13.800,00	5.879,59
Verrechnung zw. operativer Gebarung und investiven Vorhaben								
SA	SA51	Saldo Geldfluss aus operativer Gebarung für invest. Vorhaben				0,00	0,00	0,00
UA 390		Kirchliche Angelegenheiten						
UA 390	SA0/SA1	SA (0) Nettoerg. (21-22) / SA (1) Geldfluss op. Geb. (31-32)	-7.920,41	-3.800,00	-4.120,41	-5.441,91	-3.800,00	-1.641,91
UA 390	SA00	Saldo (00) Nettoergebnis nach Haushaltsrücklagen (SA0+SA01)	-7.920,41	-3.800,00	-4.120,41			
UA 390	SA2	Saldo (2) Geldfluss aus der Investiven Gebarung (33-34)				-2.478,50	-10.000,00	7.521,50
UA 390	SA3	Saldo (3) Nettofinanzierungssaldo (SA1+SA2)				-7.920,41	-13.800,00	5.879,59
UA 390	SA4	Saldo (4) Geldfluss aus der Finanzierungstätigkeit (35-36)				0,00	0,00	0,00
UA 390	SA5	Saldo (5) Geldfluss aus VA-wirksamer Gebarung (SA3+SA4)				-7.920,41	-13.800,00	5.879,59
UA 390	SA51	Saldo Geldfluss aus operativer Gebarung für invest. Vorhaben				0,00	0,00	0,00

Rechnungsabschluss 2023
Detailnachweis RA / 390 Kirchliche Angelegenheiten - interne Vergütungen enthalten

Fonds	Konto	Bezeichnung	ERA 2023	EVA 2023	Differenz	FRA 2023	FVA 2023	Differenz
A 39		Kultus						
A 39	SA0/SA1	SA (0) Nettoerg. (21-22) / SA (1) Geldfluss op. Geb. (31-32)	-7.920,41	-3.800,00	-4.120,41	-5.441,91	-3.800,00	-1.641,91
A 39	SA00	Saldo (00) Nettoergebnis nach Haushaltsrücklagen (SA0+SA01)	-7.920,41	-3.800,00	-4.120,41			
A 39	SA2	Saldo (2) Geldfluss aus der Investiven Gebarung (33-34)				-2.478,50	-10.000,00	7.521,50
A 39	SA3	Saldo (3) Nettofinanzierungssaldo (SA1+SA2)				-7.920,41	-13.800,00	5.879,59
A 39	SA4	Saldo (4) Geldfluss aus der Finanzierungstätigkeit (35-36)				0,00	0,00	0,00
A 39	SA5	Saldo (5) Geldfluss aus VA-wirksamer Gebarung (SA3+SA4)				-7.920,41	-13.800,00	5.879,59
A 39	SA51	Saldo Geldfluss aus operativer Gebarung für invest. Vorhaben				0,00	0,00	0,00
Gruppe 3		Kunst, Kultur und Kultus						
Gruppe 3	SA0/SA1	SA (0) Nettoerg. (21-22) / SA (1) Geldfluss op. Geb. (31-32)	-218.814,18	-200.900,00	-17.914,18	-170.906,87	-160.000,00	-10.906,87
Gruppe 3	SA00	Saldo (00) Nettoergebnis nach Haushaltsrücklagen (SA0+SA01)	-196.890,51	-179.000,00	-17.890,51			
Gruppe 3	SA2	Saldo (2) Geldfluss aus der Investiven Gebarung (33-34)				6.266,05	-3.000,00	9.266,05
Gruppe 3	SA3	Saldo (3) Nettofinanzierungssaldo (SA1+SA2)				-164.640,82	-163.000,00	-1.640,82
Gruppe 3	SA4	Saldo (4) Geldfluss aus der Finanzierungstätigkeit (35-36)				0,00	0,00	0,00
Gruppe 3	SA5	Saldo (5) Geldfluss aus VA-wirksamer Gebarung (SA3+SA4)				-164.640,82	-163.000,00	-1.640,82
Gruppe 3	SA51	Saldo Geldfluss aus operativer Gebarung für invest. Vorhaben				0,00	0,00	0,00

Rechnungsabschluss 2023

Detailnachweis RA / 419 Sonstige Einrichtungen und Maßnahmen - interne Vergütungen enthalten

Fonds	Konto	Bezeichnung	ERA 2023	EVA 2023	Differenz	FRA 2023	FVA 2023	Differenz
Fonds 419000		Sonstige Maßnahmen der allgemeinen öffen						
Operative Gebarung								
SU	21/31	Summe Erträge / Einzahlungen operative Gebarung	0,00	0,00	0,00	0,00	0,00	0,00
419000	752210	Transfers an Gemeindeverbände - Sozialhilfe	855.754,56	855.800,00	-45,44	855.754,56	855.800,00	-45,44
2	2231/3231	Transferaufwand / -zahlungen an Träger des öffentl. Rechts	855.754,56	855.800,00	-45,44	855.754,56	855.800,00	-45,44
1	223/323	Transferaufwand / Auszahlungen aus Transfers	855.754,56	855.800,00	-45,44	855.754,56	855.800,00	-45,44
SU	22/32	Summe Aufwendungen / Auszahlungen operative Gebarung	855.754,56	855.800,00	-45,44	855.754,56	855.800,00	-45,44
SA	SA0/SA1	SA (0) Nettoerg. (21-22) / SA (1) Geldfluss op. Geb. (31-32)	-855.754,56	-855.800,00	45,44	-855.754,56	-855.800,00	45,44
SA	SA01	Saldo (01) Haushaltsrücklagen (230-240)	0,00	0,00	0,00			
SA	SA00	Saldo (00) Nettoergebnis nach Haushaltsrücklagen (SA0+SA01)	-855.754,56	-855.800,00	45,44			
Investive Gebarung								
SU	33	Summe Einzahlungen investive Gebarung				0,00	0,00	0,00
SU	34	Summe Auszahlungen investive Gebarung				0,00	0,00	0,00
SA	SA2	Saldo (2) Geldfluss aus der Investiven Gebarung (33-34)				0,00	0,00	0,00
SA	SA3	Saldo (3) Nettofinanzierungssaldo (SA1+SA2)				-855.754,56	-855.800,00	45,44
Finanzierungstätigkeit								
SU	35	Summe Einzahlungen aus der Finanzierungstätigkeit				0,00	0,00	0,00
SU	36	Summe Auszahlungen aus der Finanzierungstätigkeit				0,00	0,00	0,00
SA	SA4	Saldo (4) Geldfluss aus der Finanzierungstätigkeit (35-36)				0,00	0,00	0,00
SA	SA5	Saldo (5) Geldfluss aus VA-wirksamer Gebarung (SA3+SA4)				-855.754,56	-855.800,00	45,44
Verrechnung zw. operativer Gebarung und investiven Vorhaben								
SA	SA51	Saldo Geldfluss aus operativer Gebarung für invest. Vorhaben				0,00	0,00	0,00

Rechnungsabschluss 2023**Detailnachweis RA / 419 Sonstige Einrichtungen und Maßnahmen - interne Vergütungen enthalten**

Fonds	Konto	Bezeichnung	ERA 2023	EVA 2023	Differenz	FRA 2023	FVA 2023	Differenz
UA 419		Sonstige Einrichtungen und Maßnahmen						
UA 419	SA0/SA1	SA (0) Nettoerg. (21-22) / SA (1) Geldfluss op. Geb. (31-32)	-855.754,56	-855.800,00	45,44	-855.754,56	-855.800,00	45,44
UA 419	SA00	Saldo (00) Nettoergebnis nach Haushaltsrücklagen (SA0+SA01)	-855.754,56	-855.800,00	45,44			
UA 419	SA2	Saldo (2) Geldfluss aus der Investiven Gebarung (33-34)				0,00	0,00	0,00
UA 419	SA3	Saldo (3) Nettofinanzierungssaldo (SA1+SA2)				-855.754,56	-855.800,00	45,44
UA 419	SA4	Saldo (4) Geldfluss aus der Finanzierungstätigkeit (35-36)				0,00	0,00	0,00
UA 419	SA5	Saldo (5) Geldfluss aus VA-wirksamer Gebarung (SA3+SA4)				-855.754,56	-855.800,00	45,44
UA 419	SA51	Saldo Geldfluss aus operativer Gebarung für invest. Vorhaben				0,00	0,00	0,00
A 41		Allgemeine öffentliche Wohlfahrt						
A 41	SA0/SA1	SA (0) Nettoerg. (21-22) / SA (1) Geldfluss op. Geb. (31-32)	-855.754,56	-855.800,00	45,44	-855.754,56	-855.800,00	45,44
A 41	SA00	Saldo (00) Nettoergebnis nach Haushaltsrücklagen (SA0+SA01)	-855.754,56	-855.800,00	45,44			
A 41	SA2	Saldo (2) Geldfluss aus der Investiven Gebarung (33-34)				0,00	0,00	0,00
A 41	SA3	Saldo (3) Nettofinanzierungssaldo (SA1+SA2)				-855.754,56	-855.800,00	45,44
A 41	SA4	Saldo (4) Geldfluss aus der Finanzierungstätigkeit (35-36)				0,00	0,00	0,00
A 41	SA5	Saldo (5) Geldfluss aus VA-wirksamer Gebarung (SA3+SA4)				-855.754,56	-855.800,00	45,44
A 41	SA51	Saldo Geldfluss aus operativer Gebarung für invest. Vorhaben				0,00	0,00	0,00

Rechnungsabschluss 2023

Detailnachweis RA / 420 Altenheime - interne Vergütungen enthalten

Fonds	Konto	Bezeichnung	ERA 2023	EVA 2023	Differenz	FRA 2023	FVA 2023	Differenz
Fonds 420000		Seniorenwohnheim						
Operative Gebarung								
420000	810000	Leistungserlöse	3.951.973,43	3.962.300,00	-10.326,57	3.658.963,03	3.962.300,00	-303.336,97
420000	816000	Kostenbeiträge für sonstige Leistungen	2.868,48	3.000,00	-131,52	2.868,48	3.000,00	-131,52
2	2114/3114	Erträge / Einzahlungen aus Leistungen	3.954.841,91	3.965.300,00	-10.458,09	3.661.831,51	3.965.300,00	-303.468,49
420000	806000	Veräußerungen von Beteiligungen	1.013.988,11	0,00	1.013.988,11	0,00	0,00	0,00
420000	808000	Veräußerung von Waren	53.324,90	49.000,00	4.324,90	52.092,90	49.000,00	3.092,90
420000	808100	Veräußerung v. geringw. Wirtschaftsg.	8.178,00	7.500,00	678,00	8.178,00	7.500,00	678,00
420000	828000	Rückersätze von Ausgaben	1.501,73	3.000,00	-1.498,27	1.501,73	3.000,00	-1.498,27
420000	829000	Sonstige Einnahmen	1.645,00	5.000,00	-3.355,00	1.645,00	5.000,00	-3.355,00
420000	829990	Zuweisung Investive Gebarung sonst. Investition	19.654,24	15.000,00	4.654,24	19.654,24	15.000,00	4.654,24
2	2116/3116	Erträge / Einz. aus Veräußerung/GWG u. sonst. Erträge/Einz.	1.098.291,98	79.500,00	1.018.791,98	83.071,87	79.500,00	3.571,87
420000	817000	Erträge aus Auflösung von sonst. Rückstellungen	43.057,09	0,00	43.057,09	0,00	0,00	0,00
420000	817500	(Kostensätze) für Personalkosten	9.435,35	9.000,00	435,35	0,00	0,00	0,00
2	2117	Nicht finanzierungswirksame operative Erträge	52.492,44	9.000,00	43.492,44	0,00	0,00	0,00
1	211/311	Erträge / Einzahl. aus operativer Verwaltungstätigkeit	5.105.626,33	4.053.800,00	1.051.826,33	3.744.903,38	4.044.800,00	-299.896,62
420000	860100	Transfers vom Bund	20.877,17	21.000,00	-122,83	20.877,17	21.000,00	-122,83
420000	861100	Lfd. Transferz. von Ländern	159.947,59	160.000,00	-52,41	159.947,59	160.000,00	-52,41
420000	861130	Lfd. Transferz. von Ländern Refund. Ruhebezugsleis	58.386,70	51.100,00	7.286,70	58.386,70	51.100,00	7.286,70
420000	863200	Transfers von sonst. Trägern öffentl. Rechts	8.496,42	9.000,00	-503,58	8.496,42	9.000,00	-503,58
2	2121/3121	Transferertrag / -zahlungen von Trägern des öffentl. Rechts	247.707,88	241.100,00	6.607,88	247.707,88	241.100,00	6.607,88
420000	813000	Erträge aus Auflösung Investitionszuschüsse	27.758,83	30.800,00	-3.041,17	0,00	0,00	0,00
2	2127	Nicht finanzierungswirksamer Transferertrag	27.758,83	30.800,00	-3.041,17	0,00	0,00	0,00
1	212/312	Erträge aus Transfers / Einzahlungen aus Transfers	275.466,71	271.900,00	3.566,71	247.707,88	241.100,00	6.607,88
420000	823000	Sonstige Zinserträge	2.248,94	100,00	2.148,94	2.248,94	100,00	2.148,94
2	2131/3131	Erträge aus Zinsen / Einzahlungen aus Zinserträgen	2.248,94	100,00	2.148,94	2.248,94	100,00	2.148,94

Rechnungsabschluss 2023

Detailnachweis RA / 420 Altenheime - interne Vergütungen enthalten

Fonds	Konto	Bezeichnung	ERA 2023	EVA 2023	Differenz	FRA 2023	FVA 2023	Differenz
1	213/313	Finanzerträge / Einzahlungen aus Finanzerträgen	2.248,94	100,00	2.148,94	2.248,94	100,00	2.148,94
SU	21/31	Summe Erträge / Einzahlungen operative Gebarung	5.383.341,98	4.325.800,00	1.057.541,98	3.994.860,20	4.286.000,00	-291.139,80
420000	510000	Geldbezüge d. Vertragsbed. der Verw.	1.393.700,07	1.374.900,00	18.800,07	1.393.700,07	1.374.900,00	18.800,07
420000	510100	Geldbezüge d. Vertragsbed. der Verw. NR	182.407,66	187.800,00	-5.392,34	182.407,66	187.800,00	-5.392,34
420000	511000	Geldb. Vertragsbed. in handw. Verwendung	675.146,85	679.000,00	-3.853,15	675.146,85	679.000,00	-3.853,15
420000	511100	VB Arbeiter, Nebengebühren	49.083,20	51.400,00	-2.316,80	49.083,20	51.400,00	-2.316,80
420000	522000	Geldb. der nicht ganzj. besch. Angest.	7.093,43	4.300,00	2.793,43	7.093,43	4.300,00	2.793,43
420000	523000	Geldb. der nicht ganzj. besch. Arbeiter:innen	19.955,77	20.000,00	-44,23	19.955,77	20.000,00	-44,23
420000	565000	Mehrleistungsvergütungen	87.279,59	86.700,00	579,59	87.279,59	86.700,00	579,59
420000	569000	Sonstige Nebengebühren	45.412,72	72.500,00	-27.087,28	45.412,72	72.500,00	-27.087,28
2	2211/3211	Personalaufwand / Ausz. (Bezüge, Nebengeb., Mehrleistungen)	2.460.079,29	2.476.600,00	-16.520,71	2.460.079,29	2.476.600,00	-16.520,71
420000	580000	Dienstgeberbeiträge FLAF	86.624,89	85.300,00	1.324,89	86.624,89	85.300,00	1.324,89
420000	582000	sonstige Dienstgeberbeiträge	482.169,52	473.300,00	8.869,52	482.169,52	473.300,00	8.869,52
420000	582100	Sonstige Dienstgeberbeiträge zur sozialen Sicherhe	199.966,95	200.000,00	-33,05	199.966,95	200.000,00	-33,05
420000	590000	Freiwillige Sozialleistungen (nur Barl.)	5.391,00	5.000,00	391,00	5.391,00	5.000,00	391,00
2	2212/3212	Gesetzlicher und freiwilliger Sozialaufwand / Auszahlungen	774.152,36	763.600,00	10.552,36	774.152,36	763.600,00	10.552,36
420000	592000	Dot. von Rückstel. für Jubiläumszuwendungen	38.684,19	24.000,00	14.684,19	0,00	0,00	0,00
2	2214	Nicht finanzierungswirksamer Personalaufwand	38.684,19	24.000,00	14.684,19	0,00	0,00	0,00
1	221/321	Personalaufwand / Auszahlungen aus Personalaufwand	3.272.915,84	3.264.200,00	8.715,84	3.234.231,65	3.240.200,00	-5.968,35
420000	400000	Geringwertige Wirtschaftsg. Anlageverm.	18.657,71	25.000,00	-6.342,29	21.190,53	25.000,00	-3.809,47
420000	430000	Lebensmittel	195.958,32	191.100,00	4.858,32	198.248,01	191.100,00	7.148,01
420000	454000	Reinigungsmittel	39.639,73	39.000,00	639,73	39.316,38	39.000,00	316,38
420000	456000	Schreib-, Zeichen- und son. Büromittel	5.435,31	6.500,00	-1.064,69	5.570,43	6.500,00	-929,57
420000	457000	Druckwerke	400,68	1.000,00	-599,32	400,68	1.000,00	-599,32
420000	458000	Mittel zur. ärztlichen Betreuung	9.665,05	12.000,00	-2.334,95	10.239,95	12.000,00	-1.760,05
420000	459000	Sonstige Verbrauchsgüter	14.555,38	12.000,00	2.555,38	14.238,11	12.000,00	2.238,11
2	2221/3221	Gebrauchs- und Verbrauchsgüter, Handelswaren / Auszahlungen	284.312,18	286.600,00	-2.287,82	289.204,09	286.600,00	2.604,09

Rechnungsabschluss 2023

Detailnachweis RA / 420 Altenheime - interne Vergütungen enthalten

Fonds	Konto	Bezeichnung	ERA 2023	EVA 2023	Differenz	FRA 2023	FVA 2023	Differenz
420000	600000	Strom	30.559,94	33.000,00	-2.440,06	30.378,30	33.000,00	-2.621,70
420000	600100	Energiebezüge	41.451,25	44.600,00	-3.148,75	41.451,25	44.600,00	-3.148,75
420000	630000	Postdienste	0,00	100,00	-100,00	0,00	100,00	-100,00
420000	631000	Telekommunikationsdienste	3.378,76	4.000,00	-621,24	3.417,90	4.000,00	-582,10
420000	670000	Versicherungen	11.478,15	8.500,00	2.978,15	11.478,15	8.500,00	2.978,15
2	2222/3222	Verwaltungs- und Betriebsaufwand / Auszahlungen	86.868,10	90.200,00	-3.331,90	86.725,60	90.200,00	-3.474,40
420000	614000	Instandhaltung von Gebäuden	27.621,87	30.000,00	-2.378,13	27.283,34	30.000,00	-2.716,66
420000	616000	Instandhaltung von Maschinen u. Anlagen	49.211,88	50.000,00	-788,12	54.431,47	50.000,00	4.431,47
420000	618000	Instandhaltung von son. Anlagen	196,00	500,00	-304,00	196,00	500,00	-304,00
2	2224/3224	Instandhaltung / Auszahlungen für Instandhaltung	77.029,75	80.500,00	-3.470,25	81.910,81	80.500,00	1.410,81
420000	690000	Schadensfälle	308,96	0,00	308,96	0,00	0,00	0,00
420000	710000	Öffentliche Abgaben ohne Geb. gem. FAG	562,23	100,00	462,23	562,23	100,00	462,23
420000	711000	Gebühren für die Benützung gem. FAG	28.710,08	27.500,00	1.210,08	28.710,08	27.500,00	1.210,08
420000	720509	Interne Leistungsverrechnung Personal	70.103,36	65.200,00	4.903,36	70.103,36	65.200,00	4.903,36
420000	720609	Interne Leistungsverrechnung Sachaufwand	9.774,40	11.000,00	-1.225,60	9.774,40	11.000,00	-1.225,60
420000	720709	Interne Leistungsverrechnung Fahrzeuge	241,33	5.000,00	-4.758,67	241,33	5.000,00	-4.758,67
420000	722000	Rückersätze von Einnahmen	4.700,00	5.000,00	-300,00	4.700,00	5.000,00	-300,00
420000	724000	Reisegebühren	193,69	200,00	-6,31	193,69	200,00	-6,31
420000	726000	Mitgliedsbeiträge an Institutionen	3.354,00	3.400,00	-46,00	3.354,00	3.400,00	-46,00
420000	728000	Entgelte für sonstige Leistungen	27.776,40	34.300,00	-6.523,60	28.031,67	34.300,00	-6.268,33
420000	728100	Entgelte für sonstige Leistungen	8.045,00	12.500,00	-4.455,00	8.045,00	12.500,00	-4.455,00
420000	729990	Zuweisung Investive Gebarung sonst. Investition	19.654,24	15.000,00	4.654,24	19.654,24	15.000,00	4.654,24
2	2225/3225	Sonstiger Sachaufwand / Sonstige Auszahl. aus Sachaufwand	173.423,69	179.200,00	-5.776,31	173.370,00	179.200,00	-5.830,00
420000	680100	Planm. Afa Immaterielle Vermögenswerte	1.442,31	1.700,00	-257,69	0,00	0,00	0,00
420000	680200	Planm. Afa Grundstückseinrichtungen/Infrastruktur	7.908,11	7.400,00	508,11	0,00	0,00	0,00
420000	680300	Planm. Afa Gebäude/Bauten	167.281,79	160.700,00	6.581,79	0,00	0,00	0,00
420000	680700	Planm. Afa Amts, Betriebs/Geschäftsausstattung	83.993,31	89.700,00	-5.706,69	0,00	0,00	0,00

Rechnungsabschluss 2023

Detailnachweis RA / 420 Altenheime - interne Vergütungen enthalten

Fonds	Konto	Bezeichnung	ERA 2023	EVA 2023	Differenz	FRA 2023	FVA 2023	Differenz
2	2226/3226	Nicht finanz.wirks. Sachaufw. / Ausz. Inanspruchn.Haftungen	260.625,52	259.500,00	1.125,52	0,00	0,00	0,00
1	222/322	Sachaufwand / Auszahlungen aus Sachaufwand	882.259,24	896.000,00	-13.740,76	631.210,50	636.500,00	-5.289,50
420000	650100	Zinsen für Finanzsch. Länder, Landesfonds	7.825,77	7.800,00	25,77	7.825,77	7.800,00	25,77
420000	650700	Zinsen für Finanzsch. Finanzuntern. im Inland	169.263,77	169.300,00	-36,23	169.263,77	169.300,00	-36,23
2	2241/3241	Aufwendungen / Auszahlungen für Zinsen	177.089,54	177.100,00	-10,46	177.089,54	177.100,00	-10,46
420000	659000	Geldverkehrs- und Bankspesen	37,60	100,00	-62,40	37,60	100,00	-62,40
2	2244/3244	Sonstiger Finanzaufwand / Sonstige Ausz. aus Finanzaufwend.	37,60	100,00	-62,40	37,60	100,00	-62,40
1	224/324	Finanzaufwand / Auszahlungen aus Finanzaufwand	177.127,14	177.200,00	-72,86	177.127,14	177.200,00	-72,86
SU	22/32	Summe Aufwendungen / Auszahlungen operative Gebarung	4.332.302,22	4.337.400,00	-5.097,78	4.042.569,29	4.053.900,00	-11.330,71
SA	SA0/SA1	SA (0) Nettoerg. (21-22) / SA (1) Geldfluss op. Geb. (31-32)	1.051.039,76	-11.600,00	1.062.639,76	-47.709,09	232.100,00	-279.809,09
420000	894000	Entnahmen von zweckgebundenen Haushaltsrücklagen	50.200,00	50.200,00	0,00			
2	2301	Entnahmen von Haushaltsrücklagen	50.200,00	50.200,00	0,00			
1	230	Entnahmen von Haushaltsrücklagen	50.200,00	50.200,00	0,00			
420000	794000	Zuweisungen an zweckgebundene Haushaltsrücklagen	1.681,81	100,00	1.581,81			
2	2401	Zuweisungen an Haushaltsrücklagen	1.681,81	100,00	1.581,81			
1	240	Zuweisungen an Haushaltsrücklagen	1.681,81	100,00	1.581,81			
SA	SA01	Saldo (01) Haushaltsrücklagen (230-240)	48.518,19	50.100,00	-1.581,81			
SA	SA00	Saldo (00) Nettoergebnis nach Haushaltsrücklagen (SA0+SA01)	1.099.557,95	38.500,00	1.061.057,95			
Investive Gebarung								
420000	246000	Darlehen an private Haushalte				1.500,00	1.500,00	0,00
2	3323	Einzahlungen aus Darlehen an Unternehmen und Haushalte				1.500,00	1.500,00	0,00
1	332	Einz. a.d. Rückzahlung von Darlehen u. gewähr. Vorschüssen				1.500,00	1.500,00	0,00
SU	33	Summe Einzahlungen investive Gebarung				1.500,00	1.500,00	0,00
420000	070000	Aktivierungsfähige Rechte				2.107,32	0,00	2.107,32
2	3411	Auszahlungen für den Erwerb von immateriellem Vermögen				2.107,32	0,00	2.107,32
420000	006000	Sonstige Grundstückseinrichtungen				8.690,99	5.000,00	3.690,99

Rechnungsabschluss 2023

Detailnachweis RA / 420 Altenheime - interne Vergütungen enthalten

Fonds	Konto	Bezeichnung	ERA 2023	EVA 2023	Differenz	FRA 2023	FVA 2023	Differenz
2	3412	Ausz. für den Erwerb von Grundstücken & Grundstückseinricht.				8.690,99	5.000,00	3.690,99
420000	010000	Gebäude				0,00	2.000,00	-2.000,00
2	3413	Auszahlungen für den Erwerb von Gebäuden und Bauten				0,00	2.000,00	-2.000,00
420000	042000	Amts-, Betriebs- und Geschäftsausstattung				8.855,93	8.000,00	855,93
2	3415	Ausz. f.d. Erwerb von Amts-, Betriebs- u. Geschäftsausstatt.				8.855,93	8.000,00	855,93
1	341	Auszahlungen aus der Investitionstätigkeit				19.654,24	15.000,00	4.654,24
SU	34	Summe Auszahlungen investive Gebarung				19.654,24	15.000,00	4.654,24
SA	SA2	Saldo (2) Geldfluss aus der Investiven Gebarung (33-34)				-18.154,24	-13.500,00	-4.654,24
SA	SA3	Saldo (3) Nettofinanzierungssaldo (SA1+SA2)				-65.863,33	218.600,00	-284.463,33
Finanzierungstätigkeit								
SU	35	Summe Einzahlungen aus der Finanzierungstätigkeit				0,00	0,00	0,00
420000	341000	Investitionsdarlehen von Ländern				118.542,49	118.700,00	-157,51
2	3611	Ausz. aus empf. Darl. von öffentl. Körpersch. u. Rechtsträg.				118.542,49	118.700,00	-157,51
420000	346100	Investitionsdarl. v Finanzunternehmen im Inland				99.188,26	99.100,00	88,26
2	3614	Auszahlungen aus Finanzschulden				99.188,26	99.100,00	88,26
1	361	Auszahlungen aus der Tilgung von Finanzschulden				217.730,75	217.800,00	-69,25
SU	36	Summe Auszahlungen aus der Finanzierungstätigkeit				217.730,75	217.800,00	-69,25
SA	SA4	Saldo (4) Geldfluss aus der Finanzierungstätigkeit (35-36)				-217.730,75	-217.800,00	69,25
SA	SA5	Saldo (5) Geldfluss aus VA-wirksamer Gebarung (SA3+SA4)				-283.594,08	800,00	-284.394,08
Verrechnung zw. operativer Gebarung und investiven Vorhaben								
SA	SA51	Saldo Geldfluss aus operativer Gebarung für invest. Vorhaben				0,00	0,00	0,00

Rechnungsabschluss 2023
Detailnachweis RA / 420 Altenheime - interne Vergütungen enthalten

Fonds	Konto	Bezeichnung	ERA 2023	EVA 2023	Differenz	FRA 2023	FVA 2023	Differenz
UA 420		Altenheime						
UA 420	SA0/SA1	SA (0) Nettoerg. (21-22) / SA (1) Geldfluss op. Geb. (31-32)	1.051.039,76	-11.600,00	1.062.639,76	-47.709,09	232.100,00	-279.809,09
UA 420	SA00	Saldo (00) Nettoergebnis nach Haushaltsrücklagen (SA0+SA01)	1.099.557,95	38.500,00	1.061.057,95			
UA 420	SA2	Saldo (2) Geldfluss aus der Investiven Gebarung (33-34)				-18.154,24	-13.500,00	-4.654,24
UA 420	SA3	Saldo (3) Nettofinanzierungssaldo (SA1+SA2)				-65.863,33	218.600,00	-284.463,33
UA 420	SA4	Saldo (4) Geldfluss aus der Finanzierungstätigkeit (35-36)				-217.730,75	-217.800,00	69,25
UA 420	SA5	Saldo (5) Geldfluss aus VA-wirksamer Gebarung (SA3+SA4)				-283.594,08	800,00	-284.394,08
UA 420	SA51	Saldo Geldfluss aus operativer Gebarung für invest. Vorhaben				0,00	0,00	0,00

Rechnungsabschluss 2023

Detailnachweis RA / 424 Heimhilfe - interne Vergütungen enthalten

Fonds	Konto	Bezeichnung	ERA 2023	EVA 2023	Differenz	FRA 2023	FVA 2023	Differenz
Fonds 424000		Heimhilfe						
Operative Gebarung								
SU 21/31		Summe Erträge / Einzahlungen operative Gebarung	0,00	0,00	0,00	0,00	0,00	0,00
424000	754000	Lfd. Transferz. an son. Tr. ö. Rechts	26.480,72	29.000,00	-2.519,28	26.480,72	29.000,00	-2.519,28
2	2231/3231	Transferaufwand / -zahlungen an Träger des öffentl. Rechts	26.480,72	29.000,00	-2.519,28	26.480,72	29.000,00	-2.519,28
1	223/323	Transferaufwand / Auszahlungen aus Transfers	26.480,72	29.000,00	-2.519,28	26.480,72	29.000,00	-2.519,28
SU 22/32		Summe Aufwendungen / Auszahlungen operative Gebarung	26.480,72	29.000,00	-2.519,28	26.480,72	29.000,00	-2.519,28
SA SA0/SA1		SA (0) Nettoerg. (21-22) / SA (1) Geldfluss op. Geb. (31-32)	-26.480,72	-29.000,00	2.519,28	-26.480,72	-29.000,00	2.519,28
SA SA01		Saldo (01) Haushaltsrücklagen (230-240)	0,00	0,00	0,00			
SA SA00		Saldo (00) Nettoergebnis nach Haushaltsrücklagen (SA0+SA01)	-26.480,72	-29.000,00	2.519,28			
Investive Gebarung								
SU 33		Summe Einzahlungen investive Gebarung				0,00	0,00	0,00
SU 34		Summe Auszahlungen investive Gebarung				0,00	0,00	0,00
SA SA2		Saldo (2) Geldfluss aus der Investiven Gebarung (33-34)				0,00	0,00	0,00
SA SA3		Saldo (3) Nettofinanzierungssaldo (SA1+SA2)				-26.480,72	-29.000,00	2.519,28
Finanzierungstätigkeit								
SU 35		Summe Einzahlungen aus der Finanzierungstätigkeit				0,00	0,00	0,00
SU 36		Summe Auszahlungen aus der Finanzierungstätigkeit				0,00	0,00	0,00
SA SA4		Saldo (4) Geldfluss aus der Finanzierungstätigkeit (35-36)				0,00	0,00	0,00
SA SA5		Saldo (5) Geldfluss aus VA-wirksamer Gebarung (SA3+SA4)				-26.480,72	-29.000,00	2.519,28
Verrechnung zw. operativer Gebarung und investiven Vorhaben								
SA SA51		Saldo Geldfluss aus operativer Gebarung für invest. Vorhaben				0,00	0,00	0,00

Rechnungsabschluss 2023
Detailnachweis RA / 424 Heimhilfe - interne Vergütungen enthalten

Fonds	Konto	Bezeichnung	ERA 2023	EVA 2023	Differenz	FRA 2023	FVA 2023	Differenz
UA 424		Heimhilfe						
UA 424	SA0/SA1	SA (0) Nettoerg. (21-22) / SA (1) Geldfluss op. Geb. (31-32)	-26.480,72	-29.000,00	2.519,28	-26.480,72	-29.000,00	2.519,28
UA 424	SA00	Saldo (00) Nettoergebnis nach Haushaltsrücklagen (SA0+SA01)	-26.480,72	-29.000,00	2.519,28			
UA 424	SA2	Saldo (2) Geldfluss aus der Investiven Gebarung (33-34)				0,00	0,00	0,00
UA 424	SA3	Saldo (3) Nettofinanzierungssaldo (SA1+SA2)				-26.480,72	-29.000,00	2.519,28
UA 424	SA4	Saldo (4) Geldfluss aus der Finanzierungstätigkeit (35-36)				0,00	0,00	0,00
UA 424	SA5	Saldo (5) Geldfluss aus VA-wirksamer Gebarung (SA3+SA4)				-26.480,72	-29.000,00	2.519,28
UA 424	SA51	Saldo Geldfluss aus operativer Gebarung für invest. Vorhaben				0,00	0,00	0,00

Rechnungsabschluss 2023

Detailnachweis RA / 426 Flüchtlingshilfe - interne Vergütungen enthalten

Fonds	Konto	Bezeichnung	ERA 2023	EVA 2023	Differenz	FRA 2023	FVA 2023	Differenz
Fonds 426000		Flüchtlingshilfe						
Operative Gebarung								
426000	828000	Rückersätze von Ausgaben	2.056,34	2.400,00	-343,66	2.056,34	2.400,00	-343,66
2	2116/3116	Erträge / Einz. aus Veräußerung/GWG u. sonst. Erträge/Einz.	2.056,34	2.400,00	-343,66	2.056,34	2.400,00	-343,66
1	211/311	Erträge / Einzahl. aus operativer Verwaltungstätigkeit	2.056,34	2.400,00	-343,66	2.056,34	2.400,00	-343,66
SU	21/31	Summe Erträge / Einzahlungen operative Gebarung	2.056,34	2.400,00	-343,66	2.056,34	2.400,00	-343,66
426000	600000	Strom	921,16	1.000,00	-78,84	921,16	1.000,00	-78,84
426000	631000	Telekommunikationsdienste	844,33	1.000,00	-155,67	909,42	1.000,00	-90,58
2	2222/3222	Verwaltungs- und Betriebsaufwand / Auszahlungen	1.765,49	2.000,00	-234,51	1.830,58	2.000,00	-169,42
426000	690000	Schadensfälle	32,54	0,00	32,54	0,00	0,00	0,00
426000	720509	Interne Leistungsverrechnung Personal	0,00	2.500,00	-2.500,00	0,00	2.500,00	-2.500,00
426000	728000	Entgelte für sonstige Leistungen	240,00	1.000,00	-760,00	240,00	1.000,00	-760,00
2	2225/3225	Sonstiger Sachaufwand / Sonstige Auszahl. aus Sachaufwand	272,54	3.500,00	-3.227,46	240,00	3.500,00	-3.260,00
1	222/322	Sachaufwand / Auszahlungen aus Sachaufwand	2.038,03	5.500,00	-3.461,97	2.070,58	5.500,00	-3.429,42
SU	22/32	Summe Aufwendungen / Auszahlungen operative Gebarung	2.038,03	5.500,00	-3.461,97	2.070,58	5.500,00	-3.429,42
SA	SA0/SA1	SA (0) Nettoerg. (21-22) / SA (1) Geldfluss op. Geb. (31-32)	18,31	-3.100,00	3.118,31	-14,24	-3.100,00	3.085,76
SA	SA01	Saldo (01) Haushaltsrücklagen (230-240)	0,00	0,00	0,00			
SA	SA00	Saldo (00) Nettoergebnis nach Haushaltsrücklagen (SA0+SA01)	18,31	-3.100,00	3.118,31			
Investive Gebarung								
SU	33	Summe Einzahlungen investive Gebarung				0,00	0,00	0,00
SU	34	Summe Auszahlungen investive Gebarung				0,00	0,00	0,00
SA	SA2	Saldo (2) Geldfluss aus der Investiven Gebarung (33-34)				0,00	0,00	0,00
SA	SA3	Saldo (3) Nettofinanzierungssaldo (SA1+SA2)				-14,24	-3.100,00	3.085,76
Finanzierungstätigkeit								
SU	35	Summe Einzahlungen aus der Finanzierungstätigkeit				0,00	0,00	0,00

Rechnungsabschluss 2023
Detailnachweis RA / 426 Flüchtlingshilfe - interne Vergütungen enthalten

Fonds	Konto	Bezeichnung	ERA 2023	EVA 2023	Differenz	FRA 2023	FVA 2023	Differenz
SU	36	Summe Auszahlungen aus der Finanzierungstätigkeit				0,00	0,00	0,00
SA	SA4	Saldo (4) Geldfluss aus der Finanzierungstätigkeit (35-36)				0,00	0,00	0,00
SA	SA5	Saldo (5) Geldfluss aus VA-wirksamer Gebarung (SA3+SA4)				-14,24	-3.100,00	3.085,76
Verrechnung zw. operativer Gebarung und investiven Vorhaben								
SA	SA51	Saldo Geldfluss aus operativer Gebarung für invest. Vorhaben				0,00	0,00	0,00
UA 426		Flüchtlingshilfe						
UA 426	SA0/SA1	SA (0) Nettoerg. (21-22) / SA (1) Geldfluss op. Geb. (31-32)	18,31	-3.100,00	3.118,31	-14,24	-3.100,00	3.085,76
UA 426	SA00	Saldo (00) Nettoergebnis nach Haushaltsrücklagen (SA0+SA01)	18,31	-3.100,00	3.118,31			
UA 426	SA2	Saldo (2) Geldfluss aus der Investiven Gebarung (33-34)				0,00	0,00	0,00
UA 426	SA3	Saldo (3) Nettofinanzierungssaldo (SA1+SA2)				-14,24	-3.100,00	3.085,76
UA 426	SA4	Saldo (4) Geldfluss aus der Finanzierungstätigkeit (35-36)				0,00	0,00	0,00
UA 426	SA5	Saldo (5) Geldfluss aus VA-wirksamer Gebarung (SA3+SA4)				-14,24	-3.100,00	3.085,76
UA 426	SA51	Saldo Geldfluss aus operativer Gebarung für invest. Vorhaben				0,00	0,00	0,00

Rechnungsabschluss 2023

Detailnachweis RA / 429 Sonstige Einrichtungen und Maßnahmen - interne Vergütungen enthalten

Fonds	Konto	Bezeichnung	ERA 2023	EVA 2023	Differenz	FRA 2023	FVA 2023	Differenz
Fonds 429000		Sonstige Einricht. und Maßn. (Senioren)						
Operative Gebarung								
429000	828000	Rückersätze von Ausgaben	310,30	0,00	310,30	310,30	0,00	310,30
2	2116/3116	Erträge / Einz. aus Veräußerung/GWG u. sonst. Erträge/Einz.	310,30	0,00	310,30	310,30	0,00	310,30
1	211/311	Erträge / Einzahl. aus operativer Verwaltungstätigkeit	310,30	0,00	310,30	310,30	0,00	310,30
SU 21/31		Summe Erträge / Einzahlungen operative Gebarung	310,30	0,00	310,30	310,30	0,00	310,30
429000	413000	Handelswaren	3.137,67	4.500,00	-1.362,33	3.121,67	4.500,00	-1.378,33
2	2221/3221	Gebrauchs- und Verbrauchsgüter, Handelswaren / Auszahlungen	3.137,67	4.500,00	-1.362,33	3.121,67	4.500,00	-1.378,33
429000	728000	Entgelte für sonstige Leistungen	4.136,53	2.000,00	2.136,53	3.828,03	2.000,00	1.828,03
2	2225/3225	Sonstiger Sachaufwand / Sonstige Auszahl. aus Sachaufwand	4.136,53	2.000,00	2.136,53	3.828,03	2.000,00	1.828,03
1	222/322	Sachaufwand / Auszahlungen aus Sachaufwand	7.274,20	6.500,00	774,20	6.949,70	6.500,00	449,70
429000	757000	Lfd. Transferz. an priv. Organisationen	1.796,20	800,00	996,20	1.796,20	800,00	996,20
2	2234/3234	Transferaufwand / -zahlungen an Haush. & Org.o.Erwerbschar.	1.796,20	800,00	996,20	1.796,20	800,00	996,20
1	223/323	Transferaufwand / Auszahlungen aus Transfers	1.796,20	800,00	996,20	1.796,20	800,00	996,20
SU 22/32		Summe Aufwendungen / Auszahlungen operative Gebarung	9.070,40	7.300,00	1.770,40	8.745,90	7.300,00	1.445,90
SA SA0/SA1		SA (0) Nettoerg. (21-22) / SA (1) Geldfluss op. Geb. (31-32)	-8.760,10	-7.300,00	-1.460,10	-8.435,60	-7.300,00	-1.135,60
SA SA01		Saldo (01) Haushaltsrücklagen (230-240)	0,00	0,00	0,00			
SA SA00		Saldo (00) Nettoergebnis nach Haushaltsrücklagen (SA0+SA01)	-8.760,10	-7.300,00	-1.460,10			
Investive Gebarung								
SU 33		Summe Einzahlungen investive Gebarung				0,00	0,00	0,00
SU 34		Summe Auszahlungen investive Gebarung				0,00	0,00	0,00
SA SA2		Saldo (2) Geldfluss aus der Investiven Gebarung (33-34)				0,00	0,00	0,00
SA SA3		Saldo (3) Nettofinanzierungssaldo (SA1+SA2)				-8.435,60	-7.300,00	-1.135,60
Finanzierungstätigkeit								
SU 35		Summe Einzahlungen aus der Finanzierungstätigkeit				0,00	0,00	0,00

Rechnungsabschluss 2023

Detailnachweis RA / 429 Sonstige Einrichtungen und Maßnahmen - interne Vergütungen enthalten

Fonds	Konto	Bezeichnung	ERA 2023	EVA 2023	Differenz	FRA 2023	FVA 2023	Differenz
SU	36	Summe Auszahlungen aus der Finanzierungstätigkeit				0,00	0,00	0,00
SA	SA4	Saldo (4) Geldfluss aus der Finanzierungstätigkeit (35-36)				0,00	0,00	0,00
SA	SA5	Saldo (5) Geldfluss aus VA-wirksamer Gebarung (SA3+SA4)				-8.435,60	-7.300,00	-1.135,60
Verrechnung zw. operativer Gebarung und investiven Vorhaben								
SA	SA51	Saldo Geldfluss aus operativer Gebarung für invest. Vorhaben				0,00	0,00	0,00
UA	429	Sonstige Einrichtungen und Maßnahmen						
UA 429	SA0/SA1	SA (0) Nettoerg. (21-22) / SA (1) Geldfluss op. Geb. (31-32)	-8.760,10	-7.300,00	-1.460,10	-8.435,60	-7.300,00	-1.135,60
UA 429	SA00	Saldo (00) Nettoergebnis nach Haushaltsrücklagen (SA0+SA01)	-8.760,10	-7.300,00	-1.460,10			
UA 429	SA2	Saldo (2) Geldfluss aus der Investiven Gebarung (33-34)				0,00	0,00	0,00
UA 429	SA3	Saldo (3) Nettofinanzierungssaldo (SA1+SA2)				-8.435,60	-7.300,00	-1.135,60
UA 429	SA4	Saldo (4) Geldfluss aus der Finanzierungstätigkeit (35-36)				0,00	0,00	0,00
UA 429	SA5	Saldo (5) Geldfluss aus VA-wirksamer Gebarung (SA3+SA4)				-8.435,60	-7.300,00	-1.135,60
UA 429	SA51	Saldo Geldfluss aus operativer Gebarung für invest. Vorhaben				0,00	0,00	0,00
A	42	Freie Wohlfahrt						
A 42	SA0/SA1	SA (0) Nettoerg. (21-22) / SA (1) Geldfluss op. Geb. (31-32)	1.015.817,25	-51.000,00	1.066.817,25	-82.639,65	192.700,00	-275.339,65
A 42	SA00	Saldo (00) Nettoergebnis nach Haushaltsrücklagen (SA0+SA01)	1.064.335,44	-900,00	1.065.235,44			
A 42	SA2	Saldo (2) Geldfluss aus der Investiven Gebarung (33-34)				-18.154,24	-13.500,00	-4.654,24
A 42	SA3	Saldo (3) Nettofinanzierungssaldo (SA1+SA2)				-100.793,89	179.200,00	-279.993,89
A 42	SA4	Saldo (4) Geldfluss aus der Finanzierungstätigkeit (35-36)				-217.730,75	-217.800,00	69,25
A 42	SA5	Saldo (5) Geldfluss aus VA-wirksamer Gebarung (SA3+SA4)				-318.524,64	-38.600,00	-279.924,64
A 42	SA51	Saldo Geldfluss aus operativer Gebarung für invest. Vorhaben				0,00	0,00	0,00

Rechnungsabschluss 2023

Detailnachweis RA / 439 Sonstige Einrichtungen und Maßnahmen - interne Vergütungen enthalten

Fonds	Konto	Bezeichnung	ERA 2023	EVA 2023	Differenz	FRA 2023	FVA 2023	Differenz
Fonds 439000		Sonstige Einricht. und Maßn. (Jugend)						
Operative Gebarung								
SU 21/31		Summe Erträge / Einzahlungen operative Gebarung	0,00	0,00	0,00	0,00	0,00	0,00
439000	413000	Handelswaren	2.200,00	3.000,00	-800,00	2.100,00	3.000,00	-900,00
2	2221/3221	Gebrauchs- und Verbrauchsgüter, Handelswaren / Auszahlungen	2.200,00	3.000,00	-800,00	2.100,00	3.000,00	-900,00
439000	728000	Entgelte für sonstige Leistungen	927,49	1.000,00	-72,51	927,49	1.000,00	-72,51
2	2225/3225	Sonstiger Sachaufwand / Sonstige Auszahl. aus Sachaufwand	927,49	1.000,00	-72,51	927,49	1.000,00	-72,51
1	222/322	Sachaufwand / Auszahlungen aus Sachaufwand	3.127,49	4.000,00	-872,51	3.027,49	4.000,00	-972,51
439000	757000	Lfd. Transferz. an priv. Organisationen	1.500,00	1.500,00	0,00	1.500,00	1.500,00	0,00
439000	768000	Son. lfd. Transferz. an priv. Haushalte	7.180,00	7.000,00	180,00	7.430,00	7.000,00	430,00
2	2234/3234	Transferaufwand / -zahlungen an Haush. & Org.o.Erwerbschar.	8.680,00	8.500,00	180,00	8.930,00	8.500,00	430,00
1	223/323	Transferaufwand / Auszahlungen aus Transfers	8.680,00	8.500,00	180,00	8.930,00	8.500,00	430,00
SU 22/32		Summe Aufwendungen / Auszahlungen operative Gebarung	11.807,49	12.500,00	-692,51	11.957,49	12.500,00	-542,51
SA SA0/SA1		SA (0) Nettoerg. (21-22) / SA (1) Geldfluss op. Geb. (31-32)	-11.807,49	-12.500,00	692,51	-11.957,49	-12.500,00	542,51
SA SA01		Saldo (01) Haushaltsrücklagen (230-240)	0,00	0,00	0,00			
SA SA00		Saldo (00) Nettoergebnis nach Haushaltsrücklagen (SA0+SA01)	-11.807,49	-12.500,00	692,51			
Investive Gebarung								
SU 33		Summe Einzahlungen investive Gebarung				0,00	0,00	0,00
SU 34		Summe Auszahlungen investive Gebarung				0,00	0,00	0,00
SA SA2		Saldo (2) Geldfluss aus der Investiven Gebarung (33-34)				0,00	0,00	0,00
SA SA3		Saldo (3) Nettofinanzierungssaldo (SA1+SA2)				-11.957,49	-12.500,00	542,51
Finanzierungstätigkeit								
SU 35		Summe Einzahlungen aus der Finanzierungstätigkeit				0,00	0,00	0,00
SU 36		Summe Auszahlungen aus der Finanzierungstätigkeit				0,00	0,00	0,00
SA SA4		Saldo (4) Geldfluss aus der Finanzierungstätigkeit (35-36)				0,00	0,00	0,00

Rechnungsabschluss 2023

Detailnachweis RA / 439 Sonstige Einrichtungen und Maßnahmen - interne Vergütungen enthalten

Fonds	Konto	Bezeichnung	ERA 2023	EVA 2023	Differenz	FRA 2023	FVA 2023	Differenz
SA	SA5	Saldo (5) Geldfluss aus VA-wirksamer Gebarung (SA3+SA4)				-11.957,49	-12.500,00	542,51
Verrechnung zw. operativer Gebarung und investiven Vorhaben								
SA	SA51	Saldo Geldfluss aus operativer Gebarung für invest. Vorhaben				0,00	0,00	0,00
UA 439		Sonstige Einrichtungen und Maßnahmen						
UA 439	SA0/SA1	SA (0) Nettoerg. (21-22) / SA (1) Geldfluss op. Geb. (31-32)	-11.807,49	-12.500,00	692,51	-11.957,49	-12.500,00	542,51
UA 439	SA00	Saldo (00) Nettoergebnis nach Haushaltsrücklagen (SA0+SA01)	-11.807,49	-12.500,00	692,51			
UA 439	SA2	Saldo (2) Geldfluss aus der Investiven Gebarung (33-34)				0,00	0,00	0,00
UA 439	SA3	Saldo (3) Nettofinanzierungssaldo (SA1+SA2)				-11.957,49	-12.500,00	542,51
UA 439	SA4	Saldo (4) Geldfluss aus der Finanzierungstätigkeit (35-36)				0,00	0,00	0,00
UA 439	SA5	Saldo (5) Geldfluss aus VA-wirksamer Gebarung (SA3+SA4)				-11.957,49	-12.500,00	542,51
UA 439	SA51	Saldo Geldfluss aus operativer Gebarung für invest. Vorhaben				0,00	0,00	0,00
A 43		Jugendwohlfahrt						
A 43	SA0/SA1	SA (0) Nettoerg. (21-22) / SA (1) Geldfluss op. Geb. (31-32)	-11.807,49	-12.500,00	692,51	-11.957,49	-12.500,00	542,51
A 43	SA00	Saldo (00) Nettoergebnis nach Haushaltsrücklagen (SA0+SA01)	-11.807,49	-12.500,00	692,51			
A 43	SA2	Saldo (2) Geldfluss aus der Investiven Gebarung (33-34)				0,00	0,00	0,00
A 43	SA3	Saldo (3) Nettofinanzierungssaldo (SA1+SA2)				-11.957,49	-12.500,00	542,51
A 43	SA4	Saldo (4) Geldfluss aus der Finanzierungstätigkeit (35-36)				0,00	0,00	0,00
A 43	SA5	Saldo (5) Geldfluss aus VA-wirksamer Gebarung (SA3+SA4)				-11.957,49	-12.500,00	542,51
A 43	SA51	Saldo Geldfluss aus operativer Gebarung für invest. Vorhaben				0,00	0,00	0,00

Rechnungsabschluss 2023

Detailnachweis RA / 480 Allgemeine Wohnbauförderung - interne Vergütungen enthalten

Fonds	Konto	Bezeichnung	ERA 2023	EVA 2023	Differenz	FRA 2023	FVA 2023	Differenz
Fonds 480000		Allgemeine Wohnbauförderung						
Operative Gebarung								
SU 21/31		Summe Erträge / Einzahlungen operative Gebarung	0,00	0,00	0,00	0,00	0,00	0,00
480000	778000	Kapitaltransferz. an priv. Haushalte	1.500,00	2.000,00	-500,00	0,00	0,00	0,00
2	2234/3234	Transferaufwand / -zahlungen an Haush. & Org.o.Erwerbschar.	1.500,00	2.000,00	-500,00	0,00	0,00	0,00
1	223/323	Transferaufwand / Auszahlungen aus Transfers	1.500,00	2.000,00	-500,00	0,00	0,00	0,00
SU 22/32		Summe Aufwendungen / Auszahlungen operative Gebarung	1.500,00	2.000,00	-500,00	0,00	0,00	0,00
SA SA0/SA1		SA (0) Nettoerg. (21-22) / SA (1) Geldfluss op. Geb. (31-32)	-1.500,00	-2.000,00	500,00	0,00	0,00	0,00
SA SA01		Saldo (01) Haushaltsrücklagen (230-240)	0,00	0,00	0,00			
SA SA00		Saldo (00) Nettoergebnis nach Haushaltsrücklagen (SA0+SA01)	-1.500,00	-2.000,00	500,00			
Investive Gebarung								
SU 33		Summe Einzahlungen investive Gebarung				0,00	0,00	0,00
480000	778000	Kapitaltransferz. an priv. Haushalte				1.500,00	2.000,00	-500,00
2	3434	Kapitaltransferzahl. an Haush. und Org. o. Erwerbscharakter				1.500,00	2.000,00	-500,00
1	343	Auszahlungen aus Kapitaltransfers				1.500,00	2.000,00	-500,00
SU 34		Summe Auszahlungen investive Gebarung				1.500,00	2.000,00	-500,00
SA SA2		Saldo (2) Geldfluss aus der Investiven Gebarung (33-34)				-1.500,00	-2.000,00	500,00
SA SA3		Saldo (3) Nettofinanzierungssaldo (SA1+SA2)				-1.500,00	-2.000,00	500,00
Finanzierungstätigkeit								
SU 35		Summe Einzahlungen aus der Finanzierungstätigkeit				0,00	0,00	0,00
SU 36		Summe Auszahlungen aus der Finanzierungstätigkeit				0,00	0,00	0,00
SA SA4		Saldo (4) Geldfluss aus der Finanzierungstätigkeit (35-36)				0,00	0,00	0,00
SA SA5		Saldo (5) Geldfluss aus VA-wirksamer Gebarung (SA3+SA4)				-1.500,00	-2.000,00	500,00
Verrechnung zw. operativer Gebarung und investiven Vorhaben								
SA SA51		Saldo Geldfluss aus operativer Gebarung für invest. Vorhaben				0,00	0,00	0,00

Rechnungsabschluss 2023**Detailnachweis RA / 480 Allgemeine Wohnbauförderung - interne Vergütungen enthalten**

Fonds	Konto	Bezeichnung	ERA 2023	EVA 2023	Differenz	FRA 2023	FVA 2023	Differenz
UA 480		Allgemeine Wohnbauförderung						
UA 480	SA0/SA1	SA (0) Nettoerg. (21-22) / SA (1) Geldfluss op. Geb. (31-32)	-1.500,00	-2.000,00	500,00	0,00	0,00	0,00
UA 480	SA00	Saldo (00) Nettoergebnis nach Haushaltsrücklagen (SA0+SA01)	-1.500,00	-2.000,00	500,00			
UA 480	SA2	Saldo (2) Geldfluss aus der Investiven Gebarung (33-34)				-1.500,00	-2.000,00	500,00
UA 480	SA3	Saldo (3) Nettofinanzierungssaldo (SA1+SA2)				-1.500,00	-2.000,00	500,00
UA 480	SA4	Saldo (4) Geldfluss aus der Finanzierungstätigkeit (35-36)				0,00	0,00	0,00
UA 480	SA5	Saldo (5) Geldfluss aus VA-wirksamer Gebarung (SA3+SA4)				-1.500,00	-2.000,00	500,00
UA 480	SA51	Saldo Geldfluss aus operativer Gebarung für invest. Vorhaben				0,00	0,00	0,00
A 48		Wohnbauförderung						
A 48	SA0/SA1	SA (0) Nettoerg. (21-22) / SA (1) Geldfluss op. Geb. (31-32)	-1.500,00	-2.000,00	500,00	0,00	0,00	0,00
A 48	SA00	Saldo (00) Nettoergebnis nach Haushaltsrücklagen (SA0+SA01)	-1.500,00	-2.000,00	500,00			
A 48	SA2	Saldo (2) Geldfluss aus der Investiven Gebarung (33-34)				-1.500,00	-2.000,00	500,00
A 48	SA3	Saldo (3) Nettofinanzierungssaldo (SA1+SA2)				-1.500,00	-2.000,00	500,00
A 48	SA4	Saldo (4) Geldfluss aus der Finanzierungstätigkeit (35-36)				0,00	0,00	0,00
A 48	SA5	Saldo (5) Geldfluss aus VA-wirksamer Gebarung (SA3+SA4)				-1.500,00	-2.000,00	500,00
A 48	SA51	Saldo Geldfluss aus operativer Gebarung für invest. Vorhaben				0,00	0,00	0,00
Gruppe 4		Soziale Wohlfahrt und Wohnbauförderung						
Gruppe 4	SA0/SA1	SA (0) Nettoerg. (21-22) / SA (1) Geldfluss op. Geb. (31-32)	146.755,20	-921.300,00	1.068.055,20	-950.351,70	-675.600,00	-274.751,70
Gruppe 4	SA00	Saldo (00) Nettoergebnis nach Haushaltsrücklagen (SA0+SA01)	195.273,39	-871.200,00	1.066.473,39			
Gruppe 4	SA2	Saldo (2) Geldfluss aus der Investiven Gebarung (33-34)				-19.654,24	-15.500,00	-4.154,24
Gruppe 4	SA3	Saldo (3) Nettofinanzierungssaldo (SA1+SA2)				-970.005,94	-691.100,00	-278.905,94
Gruppe 4	SA4	Saldo (4) Geldfluss aus der Finanzierungstätigkeit (35-36)				-217.730,75	-217.800,00	69,25
Gruppe 4	SA5	Saldo (5) Geldfluss aus VA-wirksamer Gebarung (SA3+SA4)				-1.187.736,69	-908.900,00	-278.836,69
Gruppe 4	SA51	Saldo Geldfluss aus operativer Gebarung für invest. Vorhaben				0,00	0,00	0,00

Rechnungsabschluss 2023

Detailnachweis RA / 510 Medizinische Bereichsversorgung - interne Vergütungen enthalten

Fonds	Konto	Bezeichnung	ERA 2023	EVA 2023	Differenz	FRA 2023	FVA 2023	Differenz
Fonds 510000		Medizinische Bereichsversorgung						
Operative Gebarung								
510000	828000	Rückersätze von Ausgaben	0,00	500,00	-500,00	0,00	500,00	-500,00
2	2116/3116	Erträge / Einz. aus Veräußerung/GWG u. sonst. Erträge/Einz.	0,00	500,00	-500,00	0,00	500,00	-500,00
1	211/311	Erträge / Einzahl. aus operativer Verwaltungstätigkeit	0,00	500,00	-500,00	0,00	500,00	-500,00
SU	21/31	Summe Erträge / Einzahlungen operative Gebarung	0,00	500,00	-500,00	0,00	500,00	-500,00
510000	728000	Entgelte für sonstige Leistungen	7.163,70	6.500,00	663,70	7.163,70	6.500,00	663,70
2	2225/3225	Sonstiger Sachaufwand / Sonstige Auszahl. aus Sachaufwand	7.163,70	6.500,00	663,70	7.163,70	6.500,00	663,70
1	222/322	Sachaufwand / Auszahlungen aus Sachaufwand	7.163,70	6.500,00	663,70	7.163,70	6.500,00	663,70
SU	22/32	Summe Aufwendungen / Auszahlungen operative Gebarung	7.163,70	6.500,00	663,70	7.163,70	6.500,00	663,70
SA	SA0/SA1	SA (0) Nettoerg. (21-22) / SA (1) Geldfluss op. Geb. (31-32)	-7.163,70	-6.000,00	-1.163,70	-7.163,70	-6.000,00	-1.163,70
SA	SA01	Saldo (01) Haushaltsrücklagen (230-240)	0,00	0,00	0,00			
SA	SA00	Saldo (00) Nettoergebnis nach Haushaltsrücklagen (SA0+SA01)	-7.163,70	-6.000,00	-1.163,70			
Investive Gebarung								
SU	33	Summe Einzahlungen investive Gebarung				0,00	0,00	0,00
SU	34	Summe Auszahlungen investive Gebarung				0,00	0,00	0,00
SA	SA2	Saldo (2) Geldfluss aus der Investiven Gebarung (33-34)				0,00	0,00	0,00
SA	SA3	Saldo (3) Nettofinanzierungssaldo (SA1+SA2)				-7.163,70	-6.000,00	-1.163,70
Finanzierungstätigkeit								
SU	35	Summe Einzahlungen aus der Finanzierungstätigkeit				0,00	0,00	0,00
SU	36	Summe Auszahlungen aus der Finanzierungstätigkeit				0,00	0,00	0,00
SA	SA4	Saldo (4) Geldfluss aus der Finanzierungstätigkeit (35-36)				0,00	0,00	0,00
SA	SA5	Saldo (5) Geldfluss aus VA-wirksamer Gebarung (SA3+SA4)				-7.163,70	-6.000,00	-1.163,70
Verrechnung zw. operativer Gebarung und investiven Vorhaben								
SA	SA51	Saldo Geldfluss aus operativer Gebarung für invest. Vorhaben				0,00	0,00	0,00

Rechnungsabschluss 2023**Detailnachweis RA / 510 Medizinische Bereichsversorgung - interne Vergütungen enthalten**

Fonds	Konto	Bezeichnung	ERA 2023	EVA 2023	Differenz	FRA 2023	FVA 2023	Differenz
UA 510		Medizinische Bereichsversorgung						
UA 510	SA0/SA1	SA (0) Nettoerg. (21-22) / SA (1) Geldfluss op. Geb. (31-32)	-7.163,70	-6.000,00	-1.163,70	-7.163,70	-6.000,00	-1.163,70
UA 510	SA00	Saldo (00) Nettoergebnis nach Haushaltsrücklagen (SA0+SA01)	-7.163,70	-6.000,00	-1.163,70			
UA 510	SA2	Saldo (2) Geldfluss aus der Investiven Gebarung (33-34)				0,00	0,00	0,00
UA 510	SA3	Saldo (3) Nettofinanzierungssaldo (SA1+SA2)				-7.163,70	-6.000,00	-1.163,70
UA 510	SA4	Saldo (4) Geldfluss aus der Finanzierungstätigkeit (35-36)				0,00	0,00	0,00
UA 510	SA5	Saldo (5) Geldfluss aus VA-wirksamer Gebarung (SA3+SA4)				-7.163,70	-6.000,00	-1.163,70
UA 510	SA51	Saldo Geldfluss aus operativer Gebarung für invest. Vorhaben				0,00	0,00	0,00

Rechnungsabschluss 2023

Detailnachweis RA / 512 Sonstige medizinische Beratung und Betreuung - interne Vergütungen enthalten

Fonds	Konto	Bezeichnung	ERA 2023	EVA 2023	Differenz	FRA 2023	FVA 2023	Differenz
Fonds 512000		Gesunde Gemeinde						
Operative Gebarung								
512000	810000	Leistungserlöse	0,00	100,00	-100,00	0,00	100,00	-100,00
2	2114/3114	Erträge / Einzahlungen aus Leistungen	0,00	100,00	-100,00	0,00	100,00	-100,00
1	211/311	Erträge / Einzahl. aus operativer Verwaltungstätigkeit	0,00	100,00	-100,00	0,00	100,00	-100,00
SU	21/31	Summe Erträge / Einzahlungen operative Gebarung	0,00	100,00	-100,00	0,00	100,00	-100,00
512000	720509	Interne Leistungsverrechnung Personal	0,00	100,00	-100,00	0,00	100,00	-100,00
512000	728000	Entgelte für sonstige Leistungen	0,00	100,00	-100,00	0,00	100,00	-100,00
2	2225/3225	Sonstiger Sachaufwand / Sonstige Auszahl. aus Sachaufwand	0,00	200,00	-200,00	0,00	200,00	-200,00
1	222/322	Sachaufwand / Auszahlungen aus Sachaufwand	0,00	200,00	-200,00	0,00	200,00	-200,00
SU	22/32	Summe Aufwendungen / Auszahlungen operative Gebarung	0,00	200,00	-200,00	0,00	200,00	-200,00
SA	SA0/SA1	SA (0) Nettoerg. (21-22) / SA (1) Geldfluss op. Geb. (31-32)	0,00	-100,00	100,00	0,00	-100,00	100,00
SA	SA01	Saldo (01) Haushaltsrücklagen (230-240)	0,00	0,00	0,00			
SA	SA00	Saldo (00) Nettoergebnis nach Haushaltsrücklagen (SA0+SA01)	0,00	-100,00	100,00			
Investive Gebarung								
SU	33	Summe Einzahlungen investive Gebarung				0,00	0,00	0,00
SU	34	Summe Auszahlungen investive Gebarung				0,00	0,00	0,00
SA	SA2	Saldo (2) Geldfluss aus der Investiven Gebarung (33-34)				0,00	0,00	0,00
SA	SA3	Saldo (3) Nettofinanzierungssaldo (SA1+SA2)				0,00	-100,00	100,00
Finanzierungstätigkeit								
SU	35	Summe Einzahlungen aus der Finanzierungstätigkeit				0,00	0,00	0,00
SU	36	Summe Auszahlungen aus der Finanzierungstätigkeit				0,00	0,00	0,00
SA	SA4	Saldo (4) Geldfluss aus der Finanzierungstätigkeit (35-36)				0,00	0,00	0,00
SA	SA5	Saldo (5) Geldfluss aus VA-wirksamer Gebarung (SA3+SA4)				0,00	-100,00	100,00
Verrechnung zw. operativer Gebarung und investiven Vorhaben								

Rechnungsabschluss 2023

Detailnachweis RA / 512 Sonstige medizinische Beratung und Betreuung - interne Vergütungen enthalten

Fonds	Konto	Bezeichnung	ERA 2023	EVA 2023	Differenz	FRA 2023	FVA 2023	Differenz
SA	SA51	Saldo Geldfluss aus operativer Gebarung für invest. Vorhaben				0,00	0,00	0,00
UA 512		Sonstige medizinische Beratung und Betreuung						
UA 512	SA0/SA1	SA (0) Nettoerg. (21-22) / SA (1) Geldfluss op. Geb. (31-32)	0,00	-100,00	100,00	0,00	-100,00	100,00
UA 512	SA00	Saldo (00) Nettoergebnis nach Haushaltsrücklagen (SA0+SA01)	0,00	-100,00	100,00			
UA 512	SA2	Saldo (2) Geldfluss aus der Investiven Gebarung (33-34)				0,00	0,00	0,00
UA 512	SA3	Saldo (3) Nettofinanzierungssaldo (SA1+SA2)				0,00	-100,00	100,00
UA 512	SA4	Saldo (4) Geldfluss aus der Finanzierungstätigkeit (35-36)				0,00	0,00	0,00
UA 512	SA5	Saldo (5) Geldfluss aus VA-wirksamer Gebarung (SA3+SA4)				0,00	-100,00	100,00
UA 512	SA51	Saldo Geldfluss aus operativer Gebarung für invest. Vorhaben				0,00	0,00	0,00

Rechnungsabschluss 2023

Detailnachweis RA / 516 Schulgesundheitsdienst - interne Vergütungen enthalten

Fonds	Konto	Bezeichnung	ERA 2023	EVA 2023	Differenz	FRA 2023	FVA 2023	Differenz
Fonds 516000		Schulgesundheitsdienst						
Operative Gebarung								
SU	21/31	Summe Erträge / Einzahlungen operative Gebarung	0,00	0,00	0,00	0,00	0,00	0,00
516000	728000	Entgelte für sonstige Leistungen	2.940,00	3.100,00	-160,00	4.466,00	3.100,00	1.366,00
2	2225/3225	Sonstiger Sachaufwand / Sonstige Auszahl. aus Sachaufwand	2.940,00	3.100,00	-160,00	4.466,00	3.100,00	1.366,00
1	222/322	Sachaufwand / Auszahlungen aus Sachaufwand	2.940,00	3.100,00	-160,00	4.466,00	3.100,00	1.366,00
SU	22/32	Summe Aufwendungen / Auszahlungen operative Gebarung	2.940,00	3.100,00	-160,00	4.466,00	3.100,00	1.366,00
SA	SA0/SA1	SA (0) Nettoerg. (21-22) / SA (1) Geldfluss op. Geb. (31-32)	-2.940,00	-3.100,00	160,00	-4.466,00	-3.100,00	-1.366,00
SA	SA01	Saldo (01) Haushaltsrücklagen (230-240)	0,00	0,00	0,00			
SA	SA00	Saldo (00) Nettoergebnis nach Haushaltsrücklagen (SA0+SA01)	-2.940,00	-3.100,00	160,00			
Investive Gebarung								
SU	33	Summe Einzahlungen investive Gebarung				0,00	0,00	0,00
SU	34	Summe Auszahlungen investive Gebarung				0,00	0,00	0,00
SA	SA2	Saldo (2) Geldfluss aus der Investiven Gebarung (33-34)				0,00	0,00	0,00
SA	SA3	Saldo (3) Nettofinanzierungssaldo (SA1+SA2)				-4.466,00	-3.100,00	-1.366,00
Finanzierungstätigkeit								
SU	35	Summe Einzahlungen aus der Finanzierungstätigkeit				0,00	0,00	0,00
SU	36	Summe Auszahlungen aus der Finanzierungstätigkeit				0,00	0,00	0,00
SA	SA4	Saldo (4) Geldfluss aus der Finanzierungstätigkeit (35-36)				0,00	0,00	0,00
SA	SA5	Saldo (5) Geldfluss aus VA-wirksamer Gebarung (SA3+SA4)				-4.466,00	-3.100,00	-1.366,00
Verrechnung zw. operativer Gebarung und investiven Vorhaben								
SA	SA51	Saldo Geldfluss aus operativer Gebarung für invest. Vorhaben				0,00	0,00	0,00

Rechnungsabschluss 2023
Detailnachweis RA / 516 Schulgesundheitsdienst - interne Vergütungen enthalten

Fonds	Konto	Bezeichnung	ERA 2023	EVA 2023	Differenz	FRA 2023	FVA 2023	Differenz
UA 516		Schulgesundheitsdienst						
UA 516	SA0/SA1	SA (0) Nettoerg. (21-22) / SA (1) Geldfluss op. Geb. (31-32)	-2.940,00	-3.100,00	160,00	-4.466,00	-3.100,00	-1.366,00
UA 516	SA00	Saldo (00) Nettoergebnis nach Haushaltsrücklagen (SA0+SA01)	-2.940,00	-3.100,00	160,00			
UA 516	SA2	Saldo (2) Geldfluss aus der Investiven Gebarung (33-34)				0,00	0,00	0,00
UA 516	SA3	Saldo (3) Nettofinanzierungssaldo (SA1+SA2)				-4.466,00	-3.100,00	-1.366,00
UA 516	SA4	Saldo (4) Geldfluss aus der Finanzierungstätigkeit (35-36)				0,00	0,00	0,00
UA 516	SA5	Saldo (5) Geldfluss aus VA-wirksamer Gebarung (SA3+SA4)				-4.466,00	-3.100,00	-1.366,00
UA 516	SA51	Saldo Geldfluss aus operativer Gebarung für invest. Vorhaben				0,00	0,00	0,00

Rechnungsabschluss 2023

Detailnachweis RA / 519 Sonstige Einrichtungen und Maßnahmen - interne Vergütungen enthalten

Fonds	Konto	Bezeichnung	ERA 2023	EVA 2023	Differenz	FRA 2023	FVA 2023	Differenz
Fonds 519100		Sonstige Einricht. Maßn. - Corona-Virus						
Operative Gebarung								
519100	860100	Transfers vom Bund	0,00	100,00	-100,00	0,00	100,00	-100,00
519100	861140	Lfd. Transferz. von Ländern	0,00	0,00	0,00	57.948,94	54.000,00	3.948,94
2	2121/3121	Transferertrag / -zahlungen von Trägern des öffentl. Rechts	0,00	100,00	-100,00	57.948,94	54.100,00	3.848,94
1	212/312	Erträge aus Transfers / Einzahlungen aus Transfers	0,00	100,00	-100,00	57.948,94	54.100,00	3.848,94
SU 21/31		Summe Erträge / Einzahlungen operative Gebarung	0,00	100,00	-100,00	57.948,94	54.100,00	3.848,94
519100	728000	Entgelte für sonstige Leistungen	9.181,23	1.000,00	8.181,23	9.181,23	1.000,00	8.181,23
2	2225/3225	Sonstiger Sachaufwand / Sonstige Auszahl. aus Sachaufwand	9.181,23	1.000,00	8.181,23	9.181,23	1.000,00	8.181,23
1	222/322	Sachaufwand / Auszahlungen aus Sachaufwand	9.181,23	1.000,00	8.181,23	9.181,23	1.000,00	8.181,23
519100	750100	Transfers an Bund, -fonds und -kammern	23.007,00	0,00	23.007,00	23.007,00	0,00	23.007,00
2	2231/3231	Transferaufwand / -zahlungen an Träger des öffentl. Rechts	23.007,00	0,00	23.007,00	23.007,00	0,00	23.007,00
1	223/323	Transferaufwand / Auszahlungen aus Transfers	23.007,00	0,00	23.007,00	23.007,00	0,00	23.007,00
SU 22/32		Summe Aufwendungen / Auszahlungen operative Gebarung	32.188,23	1.000,00	31.188,23	32.188,23	1.000,00	31.188,23
SA SA0/SA1		SA (0) Nettoerg. (21-22) / SA (1) Geldfluss op. Geb. (31-32)	-32.188,23	-900,00	-31.288,23	25.760,71	53.100,00	-27.339,29
SA SA01		Saldo (01) Haushaltsrücklagen (230-240)	0,00	0,00	0,00			
SA SA00		Saldo (00) Nettoergebnis nach Haushaltsrücklagen (SA0+SA01)	-32.188,23	-900,00	-31.288,23			
Investive Gebarung								
SU 33		Summe Einzahlungen investive Gebarung				0,00	0,00	0,00
SU 34		Summe Auszahlungen investive Gebarung				0,00	0,00	0,00
SA SA2		Saldo (2) Geldfluss aus der Investiven Gebarung (33-34)				0,00	0,00	0,00
SA SA3		Saldo (3) Nettofinanzierungssaldo (SA1+SA2)				25.760,71	53.100,00	-27.339,29
Finanzierungstätigkeit								
SU 35		Summe Einzahlungen aus der Finanzierungstätigkeit				0,00	0,00	0,00
SU 36		Summe Auszahlungen aus der Finanzierungstätigkeit				0,00	0,00	0,00

Rechnungsabschluss 2023**Detailnachweis RA / 519 Sonstige Einrichtungen und Maßnahmen - interne Vergütungen enthalten**

Fonds	Konto	Bezeichnung	ERA 2023	EVA 2023	Differenz	FRA 2023	FVA 2023	Differenz
SA	SA4	Saldo (4) Geldfluss aus der Finanzierungstätigkeit (35-36)				0,00	0,00	0,00
SA	SA5	Saldo (5) Geldfluss aus VA-wirksamer Gebarung (SA3+SA4)				25.760,71	53.100,00	-27.339,29
Verrechnung zw. operativer Gebarung und investiven Vorhaben								
SA	SA51	Saldo Geldfluss aus operativer Gebarung für invest. Vorhaben				0,00	0,00	0,00
UA 519		Sonstige Einrichtungen und Maßnahmen						
UA 519	SA0/SA1	SA (0) Nettoerg. (21-22) / SA (1) Geldfluss op. Geb. (31-32)	-32.188,23	-900,00	-31.288,23	25.760,71	53.100,00	-27.339,29
UA 519	SA00	Saldo (00) Nettoergebnis nach Haushaltsrücklagen (SA0+SA01)	-32.188,23	-900,00	-31.288,23			
UA 519	SA2	Saldo (2) Geldfluss aus der Investiven Gebarung (33-34)				0,00	0,00	0,00
UA 519	SA3	Saldo (3) Nettofinanzierungssaldo (SA1+SA2)				25.760,71	53.100,00	-27.339,29
UA 519	SA4	Saldo (4) Geldfluss aus der Finanzierungstätigkeit (35-36)				0,00	0,00	0,00
UA 519	SA5	Saldo (5) Geldfluss aus VA-wirksamer Gebarung (SA3+SA4)				25.760,71	53.100,00	-27.339,29
UA 519	SA51	Saldo Geldfluss aus operativer Gebarung für invest. Vorhaben				0,00	0,00	0,00
A 51		Gesundheitsdienst						
A 51	SA0/SA1	SA (0) Nettoerg. (21-22) / SA (1) Geldfluss op. Geb. (31-32)	-42.291,93	-10.100,00	-32.191,93	14.131,01	43.900,00	-29.768,99
A 51	SA00	Saldo (00) Nettoergebnis nach Haushaltsrücklagen (SA0+SA01)	-42.291,93	-10.100,00	-32.191,93			
A 51	SA2	Saldo (2) Geldfluss aus der Investiven Gebarung (33-34)				0,00	0,00	0,00
A 51	SA3	Saldo (3) Nettofinanzierungssaldo (SA1+SA2)				14.131,01	43.900,00	-29.768,99
A 51	SA4	Saldo (4) Geldfluss aus der Finanzierungstätigkeit (35-36)				0,00	0,00	0,00
A 51	SA5	Saldo (5) Geldfluss aus VA-wirksamer Gebarung (SA3+SA4)				14.131,01	43.900,00	-29.768,99
A 51	SA51	Saldo Geldfluss aus operativer Gebarung für invest. Vorhaben				0,00	0,00	0,00

Rechnungsabschluss 2023

Detailnachweis RA / 520 Natur- und Landschaftsschutz - interne Vergütungen enthalten

Fonds	Konto	Bezeichnung	ERA 2023	EVA 2023	Differenz	FRA 2023	FVA 2023	Differenz
Fonds 520000		Natur- und Landschaftsschutz						
Operative Gebarung								
SU 21/31		Summe Erträge / Einzahlungen operative Gebarung	0,00	0,00	0,00	0,00	0,00	0,00
520000	728000	Entgelte für sonstige Leistungen	200,00	600,00	-400,00	200,00	600,00	-400,00
2	2225/3225	Sonstiger Sachaufwand / Sonstige Auszahl. aus Sachaufwand	200,00	600,00	-400,00	200,00	600,00	-400,00
1	222/322	Sachaufwand / Auszahlungen aus Sachaufwand	200,00	600,00	-400,00	200,00	600,00	-400,00
520000	757000	Lfd. Transferz. an priv. Organisationen	400,00	600,00	-200,00	400,00	600,00	-200,00
2	2234/3234	Transferaufwand / -zahlungen an Haush. & Org.o.Erwerbschar.	400,00	600,00	-200,00	400,00	600,00	-200,00
1	223/323	Transferaufwand / Auszahlungen aus Transfers	400,00	600,00	-200,00	400,00	600,00	-200,00
SU 22/32		Summe Aufwendungen / Auszahlungen operative Gebarung	600,00	1.200,00	-600,00	600,00	1.200,00	-600,00
SA SA0/SA1		SA (0) Nettoerg. (21-22) / SA (1) Geldfluss op. Geb. (31-32)	-600,00	-1.200,00	600,00	-600,00	-1.200,00	600,00
SA SA01		Saldo (01) Haushaltsrücklagen (230-240)	0,00	0,00	0,00			
SA SA00		Saldo (00) Nettoergebnis nach Haushaltsrücklagen (SA0+SA01)	-600,00	-1.200,00	600,00			
Investive Gebarung								
SU 33		Summe Einzahlungen investive Gebarung				0,00	0,00	0,00
SU 34		Summe Auszahlungen investive Gebarung				0,00	0,00	0,00
SA SA2		Saldo (2) Geldfluss aus der Investiven Gebarung (33-34)				0,00	0,00	0,00
SA SA3		Saldo (3) Nettofinanzierungssaldo (SA1+SA2)				-600,00	-1.200,00	600,00
Finanzierungstätigkeit								
SU 35		Summe Einzahlungen aus der Finanzierungstätigkeit				0,00	0,00	0,00
SU 36		Summe Auszahlungen aus der Finanzierungstätigkeit				0,00	0,00	0,00
SA SA4		Saldo (4) Geldfluss aus der Finanzierungstätigkeit (35-36)				0,00	0,00	0,00
SA SA5		Saldo (5) Geldfluss aus VA-wirksamer Gebarung (SA3+SA4)				-600,00	-1.200,00	600,00
Verrechnung zw. operativer Gebarung und investiven Vorhaben								
SA SA51		Saldo Geldfluss aus operativer Gebarung für invest. Vorhaben				0,00	0,00	0,00

Rechnungsabschluss 2023
Detailnachweis RA / 520 Natur- und Landschaftsschutz - interne Vergütungen enthalten

Fonds	Konto	Bezeichnung	ERA 2023	EVA 2023	Differenz	FRA 2023	FVA 2023	Differenz
UA 520		Natur- und Landschaftsschutz						
UA 520	SA0/SA1	SA (0) Nettoerg. (21-22) / SA (1) Geldfluss op. Geb. (31-32)	-600,00	-1.200,00	600,00	-600,00	-1.200,00	600,00
UA 520	SA00	Saldo (00) Nettoergebnis nach Haushaltsrücklagen (SA0+SA01)	-600,00	-1.200,00	600,00			
UA 520	SA2	Saldo (2) Geldfluss aus der Investiven Gebarung (33-34)				0,00	0,00	0,00
UA 520	SA3	Saldo (3) Nettofinanzierungssaldo (SA1+SA2)				-600,00	-1.200,00	600,00
UA 520	SA4	Saldo (4) Geldfluss aus der Finanzierungstätigkeit (35-36)				0,00	0,00	0,00
UA 520	SA5	Saldo (5) Geldfluss aus VA-wirksamer Gebarung (SA3+SA4)				-600,00	-1.200,00	600,00
UA 520	SA51	Saldo Geldfluss aus operativer Gebarung für invest. Vorhaben				0,00	0,00	0,00

Rechnungsabschluss 2023

Detailnachweis RA / 522 Reinhaltung der Luft - interne Vergütungen enthalten

Fonds	Konto	Bezeichnung	ERA 2023	EVA 2023	Differenz	FRA 2023	FVA 2023	Differenz
Fonds 522000		Reinhaltung der Luft						
Operative Gebarung								
SU 21/31		Summe Erträge / Einzahlungen operative Gebarung	0,00	0,00	0,00	0,00	0,00	0,00
522000	728000	Entgelte für sonstige Leistungen	295,40	0,00	295,40	295,40	0,00	295,40
2	2225/3225	Sonstiger Sachaufwand / Sonstige Auszahl. aus Sachaufwand	295,40	0,00	295,40	295,40	0,00	295,40
1 222/322		Sachaufwand / Auszahlungen aus Sachaufwand	295,40	0,00	295,40	295,40	0,00	295,40
522000	778000	Kapitaltransferz. an priv. Haushalte	12.950,00	12.000,00	950,00	0,00	0,00	0,00
2	2234/3234	Transferaufwand / -zahlungen an Haush. & Org.o.Erwerbschar.	12.950,00	12.000,00	950,00	0,00	0,00	0,00
1 223/323		Transferaufwand / Auszahlungen aus Transfers	12.950,00	12.000,00	950,00	0,00	0,00	0,00
SU 22/32		Summe Aufwendungen / Auszahlungen operative Gebarung	13.245,40	12.000,00	1.245,40	295,40	0,00	295,40
SA SA0/SA1		SA (0) Nettoerg. (21-22) / SA (1) Geldfluss op. Geb. (31-32)	-13.245,40	-12.000,00	-1.245,40	-295,40	0,00	-295,40
SA SA01		Saldo (01) Haushaltsrücklagen (230-240)	0,00	0,00	0,00			
SA SA00		Saldo (00) Nettoergebnis nach Haushaltsrücklagen (SA0+SA01)	-13.245,40	-12.000,00	-1.245,40			
Investive Gebarung								
SU 33		Summe Einzahlungen investive Gebarung				0,00	0,00	0,00
522000	778000	Kapitaltransferz. an priv. Haushalte				12.950,00	12.000,00	950,00
2	3434	Kapitaltransferzahl. an Haush. und Org. o. Erwerbscharakter				12.950,00	12.000,00	950,00
1 343		Auszahlungen aus Kapitaltransfers				12.950,00	12.000,00	950,00
SU 34		Summe Auszahlungen investive Gebarung				12.950,00	12.000,00	950,00
SA SA2		Saldo (2) Geldfluss aus der Investiven Gebarung (33-34)				-12.950,00	-12.000,00	-950,00
SA SA3		Saldo (3) Nettofinanzierungssaldo (SA1+SA2)				-13.245,40	-12.000,00	-1.245,40
Finanzierungstätigkeit								
SU 35		Summe Einzahlungen aus der Finanzierungstätigkeit				0,00	0,00	0,00
SU 36		Summe Auszahlungen aus der Finanzierungstätigkeit				0,00	0,00	0,00
SA SA4		Saldo (4) Geldfluss aus der Finanzierungstätigkeit (35-36)				0,00	0,00	0,00

Rechnungsabschluss 2023
Detailnachweis RA / 522 Reinhaltung der Luft - interne Vergütungen enthalten

Fonds	Konto	Bezeichnung	ERA 2023	EVA 2023	Differenz	FRA 2023	FVA 2023	Differenz
SA	SA5	Saldo (5) Geldfluss aus VA-wirksamer Gebarung (SA3+SA4)				-13.245,40	-12.000,00	-1.245,40
Verrechnung zw. operativer Gebarung und investiven Vorhaben								
SA	SA51	Saldo Geldfluss aus operativer Gebarung für invest. Vorhaben				0,00	0,00	0,00
UA 522		Reinhaltung der Luft						
UA 522	SA0/SA1	SA (0) Nettoerg. (21-22) / SA (1) Geldfluss op. Geb. (31-32)	-13.245,40	-12.000,00	-1.245,40	-295,40	0,00	-295,40
UA 522	SA00	Saldo (00) Nettoergebnis nach Haushaltsrücklagen (SA0+SA01)	-13.245,40	-12.000,00	-1.245,40			
UA 522	SA2	Saldo (2) Geldfluss aus der Investiven Gebarung (33-34)				-12.950,00	-12.000,00	-950,00
UA 522	SA3	Saldo (3) Nettofinanzierungssaldo (SA1+SA2)				-13.245,40	-12.000,00	-1.245,40
UA 522	SA4	Saldo (4) Geldfluss aus der Finanzierungstätigkeit (35-36)				0,00	0,00	0,00
UA 522	SA5	Saldo (5) Geldfluss aus VA-wirksamer Gebarung (SA3+SA4)				-13.245,40	-12.000,00	-1.245,40
UA 522	SA51	Saldo Geldfluss aus operativer Gebarung für invest. Vorhaben				0,00	0,00	0,00

Rechnungsabschluss 2023

Detailnachweis RA / 528 Tierkörperbeseitigung - interne Vergütungen enthalten

Fonds	Konto	Bezeichnung	ERA 2023	EVA 2023	Differenz	FRA 2023	FVA 2023	Differenz
Fonds 528000		Tierkörperbeseitigung						
Operative Gebarung								
528000	816000	Kostenbeiträge für sonstige Leistungen	18.397,08	15.000,00	3.397,08	16.827,55	15.000,00	1.827,55
2	2114/3114	Erträge / Einzahlungen aus Leistungen	18.397,08	15.000,00	3.397,08	16.827,55	15.000,00	1.827,55
1	211/311	Erträge / Einzahl. aus operativer Verwaltungstätigkeit	18.397,08	15.000,00	3.397,08	16.827,55	15.000,00	1.827,55
SU	21/31	Summe Erträge / Einzahlungen operative Gebarung	18.397,08	15.000,00	3.397,08	16.827,55	15.000,00	1.827,55
528000	728000	Entgelte für sonstige Leistungen	25.292,38	19.000,00	6.292,38	25.516,12	19.000,00	6.516,12
2	2225/3225	Sonstiger Sachaufwand / Sonstige Auszahl. aus Sachaufwand	25.292,38	19.000,00	6.292,38	25.516,12	19.000,00	6.516,12
1	222/322	Sachaufwand / Auszahlungen aus Sachaufwand	25.292,38	19.000,00	6.292,38	25.516,12	19.000,00	6.516,12
SU	22/32	Summe Aufwendungen / Auszahlungen operative Gebarung	25.292,38	19.000,00	6.292,38	25.516,12	19.000,00	6.516,12
SA	SA0/SA1	SA (0) Nettoerg. (21-22) / SA (1) Geldfluss op. Geb. (31-32)	-6.895,30	-4.000,00	-2.895,30	-8.688,57	-4.000,00	-4.688,57
SA	SA01	Saldo (01) Haushaltsrücklagen (230-240)	0,00	0,00	0,00			
SA	SA00	Saldo (00) Nettoergebnis nach Haushaltsrücklagen (SA0+SA01)	-6.895,30	-4.000,00	-2.895,30			
Investive Gebarung								
SU	33	Summe Einzahlungen investive Gebarung				0,00	0,00	0,00
SU	34	Summe Auszahlungen investive Gebarung				0,00	0,00	0,00
SA	SA2	Saldo (2) Geldfluss aus der Investiven Gebarung (33-34)				0,00	0,00	0,00
SA	SA3	Saldo (3) Nettofinanzierungssaldo (SA1+SA2)				-8.688,57	-4.000,00	-4.688,57
Finanzierungstätigkeit								
SU	35	Summe Einzahlungen aus der Finanzierungstätigkeit				0,00	0,00	0,00
SU	36	Summe Auszahlungen aus der Finanzierungstätigkeit				0,00	0,00	0,00
SA	SA4	Saldo (4) Geldfluss aus der Finanzierungstätigkeit (35-36)				0,00	0,00	0,00
SA	SA5	Saldo (5) Geldfluss aus VA-wirksamer Gebarung (SA3+SA4)				-8.688,57	-4.000,00	-4.688,57
Verrechnung zw. operativer Gebarung und investiven Vorhaben								
SA	SA51	Saldo Geldfluss aus operativer Gebarung für invest. Vorhaben				0,00	0,00	0,00

Rechnungsabschluss 2023

Detailnachweis RA / 528 Tierkörperbeseitigung - interne Vergütungen enthalten

Fonds	Konto	Bezeichnung	ERA 2023	EVA 2023	Differenz	FRA 2023	FVA 2023	Differenz
UA 528		Tierkörperbeseitigung						
UA 528	SA0/SA1	SA (0) Nettoerg. (21-22) / SA (1) Geldfluss op. Geb. (31-32)	-6.895,30	-4.000,00	-2.895,30	-8.688,57	-4.000,00	-4.688,57
UA 528	SA00	Saldo (00) Nettoergebnis nach Haushaltsrücklagen (SA0+SA01)	-6.895,30	-4.000,00	-2.895,30			
UA 528	SA2	Saldo (2) Geldfluss aus der Investiven Gebarung (33-34)				0,00	0,00	0,00
UA 528	SA3	Saldo (3) Nettofinanzierungssaldo (SA1+SA2)				-8.688,57	-4.000,00	-4.688,57
UA 528	SA4	Saldo (4) Geldfluss aus der Finanzierungstätigkeit (35-36)				0,00	0,00	0,00
UA 528	SA5	Saldo (5) Geldfluss aus VA-wirksamer Gebarung (SA3+SA4)				-8.688,57	-4.000,00	-4.688,57
UA 528	SA51	Saldo Geldfluss aus operativer Gebarung für invest. Vorhaben				0,00	0,00	0,00
A 52		Umweltschutz						
A 52	SA0/SA1	SA (0) Nettoerg. (21-22) / SA (1) Geldfluss op. Geb. (31-32)	-20.740,70	-17.200,00	-3.540,70	-9.583,97	-5.200,00	-4.383,97
A 52	SA00	Saldo (00) Nettoergebnis nach Haushaltsrücklagen (SA0+SA01)	-20.740,70	-17.200,00	-3.540,70			
A 52	SA2	Saldo (2) Geldfluss aus der Investiven Gebarung (33-34)				-12.950,00	-12.000,00	-950,00
A 52	SA3	Saldo (3) Nettofinanzierungssaldo (SA1+SA2)				-22.533,97	-17.200,00	-5.333,97
A 52	SA4	Saldo (4) Geldfluss aus der Finanzierungstätigkeit (35-36)				0,00	0,00	0,00
A 52	SA5	Saldo (5) Geldfluss aus VA-wirksamer Gebarung (SA3+SA4)				-22.533,97	-17.200,00	-5.333,97
A 52	SA51	Saldo Geldfluss aus operativer Gebarung für invest. Vorhaben				0,00	0,00	0,00

Rechnungsabschluss 2023

Detailnachweis RA / 530 Rettungsdienste - interne Vergütungen enthalten

Fonds	Konto	Bezeichnung	ERA 2023	EVA 2023	Differenz	FRA 2023	FVA 2023	Differenz
Fonds 530000		Rettungsdienste						
Operative Gebarung								
SU 21/31		Summe Erträge / Einzahlungen operative Gebarung	0,00	0,00	0,00	0,00	0,00	0,00
530000	728000	Entgelte für sonstige Leistungen	2.551,12	600,00	1.951,12	2.551,12	600,00	1.951,12
2	2225/3225	Sonstiger Sachaufwand / Sonstige Auszahl. aus Sachaufwand	2.551,12	600,00	1.951,12	2.551,12	600,00	1.951,12
1	222/322	Sachaufwand / Auszahlungen aus Sachaufwand	2.551,12	600,00	1.951,12	2.551,12	600,00	1.951,12
530000	751110	Transfers an Länder - Landessanitätsbeitrag	26.397,00	26.700,00	-303,00	26.397,00	26.700,00	-303,00
2	2231/3231	Transferaufwand / -zahlungen an Träger des öffentl. Rechts	26.397,00	26.700,00	-303,00	26.397,00	26.700,00	-303,00
530000	757000	Lfd. Transferz. an priv. Organisationen	2.000,00	1.400,00	600,00	1.500,00	1.400,00	100,00
2	2234/3234	Transferaufwand / -zahlungen an Haush. & Org.o.Erwerbschar.	2.000,00	1.400,00	600,00	1.500,00	1.400,00	100,00
1	223/323	Transferaufwand / Auszahlungen aus Transfers	28.397,00	28.100,00	297,00	27.897,00	28.100,00	-203,00
SU 22/32		Summe Aufwendungen / Auszahlungen operative Gebarung	30.948,12	28.700,00	2.248,12	30.448,12	28.700,00	1.748,12
SA SA0/SA1		SA (0) Nettoerg. (21-22) / SA (1) Geldfluss op. Geb. (31-32)	-30.948,12	-28.700,00	-2.248,12	-30.448,12	-28.700,00	-1.748,12
SA SA01		Saldo (01) Haushaltsrücklagen (230-240)	0,00	0,00	0,00			
SA SA00		Saldo (00) Nettoergebnis nach Haushaltsrücklagen (SA0+SA01)	-30.948,12	-28.700,00	-2.248,12			
Investive Gebarung								
SU 33		Summe Einzahlungen investive Gebarung				0,00	0,00	0,00
SU 34		Summe Auszahlungen investive Gebarung				0,00	0,00	0,00
SA SA2		Saldo (2) Geldfluss aus der Investiven Gebarung (33-34)				0,00	0,00	0,00
SA SA3		Saldo (3) Nettofinanzierungssaldo (SA1+SA2)				-30.448,12	-28.700,00	-1.748,12
Finanzierungstätigkeit								
SU 35		Summe Einzahlungen aus der Finanzierungstätigkeit				0,00	0,00	0,00
SU 36		Summe Auszahlungen aus der Finanzierungstätigkeit				0,00	0,00	0,00
SA SA4		Saldo (4) Geldfluss aus der Finanzierungstätigkeit (35-36)				0,00	0,00	0,00
SA SA5		Saldo (5) Geldfluss aus VA-wirksamer Gebarung (SA3+SA4)				-30.448,12	-28.700,00	-1.748,12

Rechnungsabschluss 2023
Detailnachweis RA / 530 Rettungsdienste - interne Vergütungen enthalten

Fonds	Konto	Bezeichnung	ERA 2023	EVA 2023	Differenz	FRA 2023	FVA 2023	Differenz
Verrechnung zw. operativer Gebarung und investiven Vorhaben								
SA	SA51	Saldo Geldfluss aus operativer Gebarung für invest. Vorhaben				0,00	0,00	0,00
UA 530		Rettungsdienste						
UA 530	SA0/SA1	SA (0) Nettoerg. (21-22) / SA (1) Geldfluss op. Geb. (31-32)	-30.948,12	-28.700,00	-2.248,12	-30.448,12	-28.700,00	-1.748,12
UA 530	SA00	Saldo (00) Nettoergebnis nach Haushaltsrücklagen (SA0+SA01)	-30.948,12	-28.700,00	-2.248,12			
UA 530	SA2	Saldo (2) Geldfluss aus der Investiven Gebarung (33-34)				0,00	0,00	0,00
UA 530	SA3	Saldo (3) Nettofinanzierungssaldo (SA1+SA2)				-30.448,12	-28.700,00	-1.748,12
UA 530	SA4	Saldo (4) Geldfluss aus der Finanzierungstätigkeit (35-36)				0,00	0,00	0,00
UA 530	SA5	Saldo (5) Geldfluss aus VA-wirksamer Gebarung (SA3+SA4)				-30.448,12	-28.700,00	-1.748,12
UA 530	SA51	Saldo Geldfluss aus operativer Gebarung für invest. Vorhaben				0,00	0,00	0,00
A 53		Rettungs- und Warndienste						
A 53	SA0/SA1	SA (0) Nettoerg. (21-22) / SA (1) Geldfluss op. Geb. (31-32)	-30.948,12	-28.700,00	-2.248,12	-30.448,12	-28.700,00	-1.748,12
A 53	SA00	Saldo (00) Nettoergebnis nach Haushaltsrücklagen (SA0+SA01)	-30.948,12	-28.700,00	-2.248,12			
A 53	SA2	Saldo (2) Geldfluss aus der Investiven Gebarung (33-34)				0,00	0,00	0,00
A 53	SA3	Saldo (3) Nettofinanzierungssaldo (SA1+SA2)				-30.448,12	-28.700,00	-1.748,12
A 53	SA4	Saldo (4) Geldfluss aus der Finanzierungstätigkeit (35-36)				0,00	0,00	0,00
A 53	SA5	Saldo (5) Geldfluss aus VA-wirksamer Gebarung (SA3+SA4)				-30.448,12	-28.700,00	-1.748,12
A 53	SA51	Saldo Geldfluss aus operativer Gebarung für invest. Vorhaben				0,00	0,00	0,00
Gruppe 5		Gesundheit						
Gruppe 5	SA0/SA1	SA (0) Nettoerg. (21-22) / SA (1) Geldfluss op. Geb. (31-32)	-93.980,75	-56.000,00	-37.980,75	-25.901,08	10.000,00	-35.901,08
Gruppe 5	SA00	Saldo (00) Nettoergebnis nach Haushaltsrücklagen (SA0+SA01)	-93.980,75	-56.000,00	-37.980,75			
Gruppe 5	SA2	Saldo (2) Geldfluss aus der Investiven Gebarung (33-34)				-12.950,00	-12.000,00	-950,00
Gruppe 5	SA3	Saldo (3) Nettofinanzierungssaldo (SA1+SA2)				-38.851,08	-2.000,00	-36.851,08
Gruppe 5	SA4	Saldo (4) Geldfluss aus der Finanzierungstätigkeit (35-36)				0,00	0,00	0,00
Gruppe 5	SA5	Saldo (5) Geldfluss aus VA-wirksamer Gebarung (SA3+SA4)				-38.851,08	-2.000,00	-36.851,08
Gruppe 5	SA51	Saldo Geldfluss aus operativer Gebarung für invest. Vorhaben				0,00	0,00	0,00

Rechnungsabschluss 2023

Detailnachweis RA / 612 Gemeindestraßen - interne Vergütungen enthalten

Fonds	Konto	Bezeichnung	ERA 2023	EVA 2023	Differenz	FRA 2023	FVA 2023	Differenz
Fonds 612000		Gemeindestraßen						
Operative Gebarung								
612000	828000	Rückersätze von Ausgaben	5.788,97	5.800,00	-11,03	5.788,97	5.800,00	-11,03
612000	829800	Sonstige Einnahmen	835,33	26.400,00	-25.564,67	835,33	26.400,00	-25.564,67
612000	829900	Zuweisung Investive Gebarung HHP	306,39	1.400,00	-1.093,61	306,39	1.400,00	-1.093,61
612000	829990	Zuweisung Investive Gebarung sonst. Investition	0,00	1.000,00	-1.000,00	0,00	1.000,00	-1.000,00
2	2116/3116	Erträge / Einz. aus Veräußerung/GWG u. sonst. Erträge/Einz.	6.930,69	34.600,00	-27.669,31	6.930,69	34.600,00	-27.669,31
612000	891000	Sonst.Wertaufh./Bestandsverm.kurzfr.u.langf. Verm.	3.400,60	0,00	3.400,60	0,00	0,00	0,00
2	2117	Nicht finanzierungswirksame operative Erträge	3.400,60	0,00	3.400,60	0,00	0,00	0,00
1	211/311	Erträge / Einzahl. aus operativer Verwaltungstätigkeit	10.331,29	34.600,00	-24.268,71	6.930,69	34.600,00	-27.669,31
612000	871110	Kapitaltransfers aus Gemeinde-BZ inv. Vorh. (dir)	30.000,00	223.300,00	-193.300,00	30.000,00	223.300,00	-193.300,00
2	2121/3121	Transferertrag / -zahlungen von Trägern des öffentl. Rechts	30.000,00	223.300,00	-193.300,00	30.000,00	223.300,00	-193.300,00
612000	868000	Lfd. Transferz. von priv. Haushalten	2.292,00	1.200,00	1.092,00	5.292,00	4.200,00	1.092,00
2	2124/3124	Transferertrag / -zahlungen von Haush. & Org. o.Erwerbschar.	2.292,00	1.200,00	1.092,00	5.292,00	4.200,00	1.092,00
612000	813000	Erträge aus Auflösung Investitionszuschüsse	62.658,53	61.100,00	1.558,53	0,00	0,00	0,00
2	2127	Nicht finanzierungswirksamer Transferertrag	62.658,53	61.100,00	1.558,53	0,00	0,00	0,00
1	212/312	Erträge aus Transfers / Einzahlungen aus Transfers	94.950,53	285.600,00	-190.649,47	35.292,00	227.500,00	-192.208,00
612000	823000	Sonstige Zinserträge	2.753,54	100,00	2.653,54	2.753,54	100,00	2.653,54
2	2131/3131	Erträge aus Zinsen / Einzahlungen aus Zinserträgen	2.753,54	100,00	2.653,54	2.753,54	100,00	2.653,54
1	213/313	Finanzerträge / Einzahlungen aus Finanzerträgen	2.753,54	100,00	2.653,54	2.753,54	100,00	2.653,54
SU	21/31	Summe Erträge / Einzahlungen operative Gebarung	108.035,36	320.300,00	-212.264,64	44.976,23	262.200,00	-217.223,77
612000	700000	Mietzinse	4.109,48	5.700,00	-1.590,52	4.109,48	5.700,00	-1.590,52
2	2223/3223	Leasing- und Mietaufwand / Ausz. für Leasing- u. Mietaufwand	4.109,48	5.700,00	-1.590,52	4.109,48	5.700,00	-1.590,52
612000	611000	Instandhaltung von Straßenbauten	8.163,79	10.000,00	-1.836,21	8.163,79	10.000,00	-1.836,21
2	2224/3224	Instandhaltung / Auszahlungen für Instandhaltung	8.163,79	10.000,00	-1.836,21	8.163,79	10.000,00	-1.836,21
612000	710000	Öffentliche Abgaben ohne Geb. gem. FAG	876,39	100,00	776,39	876,39	100,00	776,39

Rechnungsabschluss 2023

Detailnachweis RA / 612 Gemeindestraßen - interne Vergütungen enthalten

Fonds	Konto	Bezeichnung	ERA 2023	EVA 2023	Differenz	FRA 2023	FVA 2023	Differenz
612000	720509	Interne Leistungsverrechnung Personal	33.819,50	87.500,00	-53.680,50	33.819,50	87.500,00	-53.680,50
612000	720709	Interne Leistungsverrechnung Fahrzeuge	59.237,88	61.000,00	-1.762,12	59.237,88	61.000,00	-1.762,12
612000	728000	Entgelte für sonstige Leistungen	2.582,27	3.000,00	-417,73	2.837,77	3.000,00	-162,23
612000	729800	Sonstige Ausgaben	32.400,00	32.400,00	0,00	32.400,00	32.400,00	0,00
612000	729900	Zuweisung Investive Gebarung HHP	306,39	1.400,00	-1.093,61	306,39	1.400,00	-1.093,61
612000	729900	Zuweisung Investive Gebarung sonst. Investition	0,00	1.000,00	-1.000,00	0,00	1.000,00	-1.000,00
2	2225/3225	Sonstiger Sachaufwand / Sonstige Auszahl. aus Sachaufwand	129.222,43	186.400,00	-57.177,57	129.477,93	186.400,00	-56.922,07
612000	680200	Planm. Afa Grundstückseinrichtungen/Infrastruktur	739.989,64	746.100,00	-6.110,36	0,00	0,00	0,00
612000	680300	Planm. Afa Gebäude/Bauten	3.697,18	0,00	3.697,18	0,00	0,00	0,00
612000	680600	Planm. Afa Technische Anlagen, Fahrzeuge/Maschine	428,96	500,00	-71,04	0,00	0,00	0,00
612000	683000	Verluste Abgang von Sachanlagen und imm. Vermögen	41.658,41	0,00	41.658,41	0,00	0,00	0,00
2	2226/3226	Nicht finanz.wirks. Sachaufw. / Ausz. Inanspruchn.Haftungen	785.774,19	746.600,00	39.174,19	0,00	0,00	0,00
1	222/322	Sachaufwand / Auszahlungen aus Sachaufwand	927.269,89	948.700,00	-21.430,11	141.751,20	202.100,00	-60.348,80
612000	650700	Zinsen für Finanzsch. Finanzuntern. im Inland	3.769,59	3.800,00	-30,41	3.769,59	3.800,00	-30,41
2	2241/3241	Aufwendungen / Auszahlungen für Zinsen	3.769,59	3.800,00	-30,41	3.769,59	3.800,00	-30,41
612000	659000	Geldverkehrs- und Bankspesen	121,70	100,00	21,70	121,70	100,00	21,70
2	2244/3244	Sonstiger Finanzaufwand / Sonstige Ausz. aus Finanzaufwend.	121,70	100,00	21,70	121,70	100,00	21,70
1	224/324	Finanzaufwand / Auszahlungen aus Finanzaufwand	3.891,29	3.900,00	-8,71	3.891,29	3.900,00	-8,71
SU	22/32	Summe Aufwendungen / Auszahlungen operative Gebarung	931.161,18	952.600,00	-21.438,82	145.642,49	206.000,00	-60.357,51
SA	SA0/SA1	SA (0) Nettoerg. (21-22) / SA (1) Geldfluss op. Geb. (31-32)	-823.125,82	-632.300,00	-190.825,82	-100.666,26	56.200,00	-156.866,26
612000	894900	Entnahmen von zweckgebundenen Rücklagen aus BZ	527.571,84	509.900,00	17.671,84			
2	2301	Entnahmen von Haushaltsrücklagen	527.571,84	509.900,00	17.671,84			
1	230	Entnahmen von Haushaltsrücklagen	527.571,84	509.900,00	17.671,84			
612000	794000	Zuweisungen an zweckgebundene Haushaltsrücklagen	2.895,63	900,00	1.995,63			
612000	794900	Zuweisung an zweckgebundene Rücklagen aus BZ	30.000,00	223.300,00	-193.300,00			
2	2401	Zuweisungen an Haushaltsrücklagen	32.895,63	224.200,00	-191.304,37			
1	240	Zuweisungen an Haushaltsrücklagen	32.895,63	224.200,00	-191.304,37			

Rechnungsabschluss 2023

Detailnachweis RA / 612 Gemeindestraßen - interne Vergütungen enthalten

Fonds	Konto	Bezeichnung	ERA 2023	EVA 2023	Differenz	FRA 2023	FVA 2023	Differenz
SA	SA01	Saldo (01) Haushaltsrücklagen (230-240)	494.676,21	285.700,00	208.976,21			
SA	SA00	Saldo (00) Nettoergebnis nach Haushaltsrücklagen (SA0+SA01)	-328.449,61	-346.600,00	18.150,39			
Investive Gebarung								
612000	300000	Kapitaltransf. von Bund, -fonds und -kammern				96.100,00	96.100,00	0,00
612000	300100	Kapitaltransf. von Bund - Katastrophenfonds-Zusch				120.900,00	117.800,00	3.100,00
612000	301100	Kapitaltransfers von Ländern - Baukostenzuschüsse				28.325,00	28.300,00	25,00
2	3331	Kapitaltransferzahlungen von Trägern des öffentlichen Rechts				245.325,00	242.200,00	3.125,00
612000	307000	Kap.transf. von p. Hh. und pr. Org.o.Erwerbsz.ua				0,00	45.500,00	-45.500,00
2	3334	Kapitaltransferzahl. von Haush. und Org. o. Erwerbscharakter				0,00	45.500,00	-45.500,00
1	333	Einzahlungen aus Kapitaltransfers				245.325,00	287.700,00	-42.375,00
SU	33	Summe Einzahlungen investive Gebarung				245.325,00	287.700,00	-42.375,00
612000	002000	Straßenbauten				566.622,76	564.200,00	2.422,76
612000	005000	Anlagen zu Straßenbauten				0,00	1.000,00	-1.000,00
2	3412	Ausz. für den Erwerb von Grundstücken & Grundstückseinricht.				566.622,76	565.200,00	1.422,76
612000	010000	Gebäude				41.231,95	40.900,00	331,95
2	3413	Auszahlungen für den Erwerb von Gebäuden und Bauten				41.231,95	40.900,00	331,95
1	341	Auszahlungen aus der Investitionstätigkeit				607.854,71	606.100,00	1.754,71
SU	34	Summe Auszahlungen investive Gebarung				607.854,71	606.100,00	1.754,71
SA	SA2	Saldo (2) Geldfluss aus der Investiven Gebarung (33-34)				-362.529,71	-318.400,00	-44.129,71
SA	SA3	Saldo (3) Nettofinanzierungssaldo (SA1+SA2)				-463.195,97	-262.200,00	-200.995,97
Finanzierungstätigkeit								
SU	35	Summe Einzahlungen aus der Finanzierungstätigkeit				0,00	0,00	0,00
612000	346100	Investitionsdarl. v Finanzunternehmen im Inland				10.219,56	10.200,00	19,56
2	3614	Auszahlungen aus Finanzschulden				10.219,56	10.200,00	19,56
1	361	Auszahlungen aus der Tilgung von Finanzschulden				10.219,56	10.200,00	19,56
SU	36	Summe Auszahlungen aus der Finanzierungstätigkeit				10.219,56	10.200,00	19,56

Rechnungsabschluss 2023
Detailnachweis RA / 612 Gemeindestraßen - interne Vergütungen enthalten

Fonds	Konto	Bezeichnung	ERA 2023	EVA 2023	Differenz	FRA 2023	FVA 2023	Differenz
SA	SA4	Saldo (4) Geldfluss aus der Finanzierungstätigkeit (35-36)				-10.219,56	-10.200,00	-19,56
SA	SA5	Saldo (5) Geldfluss aus VA-wirksamer Gebarung (SA3+SA4)				-473.415,53	-272.400,00	-201.015,53
Verrechnung zw. operativer Gebarung und investiven Vorhaben								
SA	SA51	Saldo Geldfluss aus operativer Gebarung für invest. Vorhaben				0,00	0,00	0,00
UA 612		Gemeindestraßen						
UA 612	SA0/SA1	SA (0) Nettoerg. (21-22) / SA (1) Geldfluss op. Geb. (31-32)	-823.125,82	-632.300,00	-190.825,82	-100.666,26	56.200,00	-156.866,26
UA 612	SA00	Saldo (00) Nettoergebnis nach Haushaltsrücklagen (SA0+SA01)	-328.449,61	-346.600,00	18.150,39			
UA 612	SA2	Saldo (2) Geldfluss aus der Investiven Gebarung (33-34)				-362.529,71	-318.400,00	-44.129,71
UA 612	SA3	Saldo (3) Nettofinanzierungssaldo (SA1+SA2)				-463.195,97	-262.200,00	-200.995,97
UA 612	SA4	Saldo (4) Geldfluss aus der Finanzierungstätigkeit (35-36)				-10.219,56	-10.200,00	-19,56
UA 612	SA5	Saldo (5) Geldfluss aus VA-wirksamer Gebarung (SA3+SA4)				-473.415,53	-272.400,00	-201.015,53
UA 612	SA51	Saldo Geldfluss aus operativer Gebarung für invest. Vorhaben				0,00	0,00	0,00

Rechnungsabschluss 2023

Detailnachweis RA / 616 Sonstige Straßen und Wege - interne Vergütungen enthalten

Fonds	Konto	Bezeichnung	ERA 2023	EVA 2023	Differenz	FRA 2023	FVA 2023	Differenz
Fonds 616000		Radwege						
Operative Gebarung								
616000	813000	Erträge aus Auflösung Investitionszuschüsse	8.594,68	8.800,00	-205,32	0,00	0,00	0,00
2	2127	Nicht finanzierungswirksamer Transferertrag	8.594,68	8.800,00	-205,32	0,00	0,00	0,00
1	212/312	Erträge aus Transfers / Einzahlungen aus Transfers	8.594,68	8.800,00	-205,32	0,00	0,00	0,00
616000	823000	Sonstige Zinserträge	914,00	100,00	814,00	914,00	100,00	814,00
2	2131/3131	Erträge aus Zinsen / Einzahlungen aus Zinserträgen	914,00	100,00	814,00	914,00	100,00	814,00
1	213/313	Finanzerträge / Einzahlungen aus Finanzerträgen	914,00	100,00	814,00	914,00	100,00	814,00
SU 21/31		Summe Erträge / Einzahlungen operative Gebarung	9.508,68	8.900,00	608,68	914,00	100,00	814,00
616000	611000	Instandhaltung von Straßenbauten	0,00	500,00	-500,00	0,00	500,00	-500,00
2	2224/3224	Instandhaltung / Auszahlungen für Instandhaltung	0,00	500,00	-500,00	0,00	500,00	-500,00
616000	710000	Öffentliche Abgaben ohne Geb. gem. FAG	228,50	0,00	228,50	228,50	0,00	228,50
616000	720509	Interne Leistungsverrechnung Personal	676,00	600,00	76,00	676,00	600,00	76,00
616000	720709	Interne Leistungsverrechnung Fahrzeuge	251,22	0,00	251,22	251,22	0,00	251,22
616000	728000	Entgelte für sonstige Leistungen	0,00	500,00	-500,00	0,00	500,00	-500,00
2	2225/3225	Sonstiger Sachaufwand / Sonstige Auszahl. aus Sachaufwand	1.155,72	1.100,00	55,72	1.155,72	1.100,00	55,72
616000	680200	Planm. Afa Grundstückseinrichtungen/Infrastruktur	33.578,15	33.600,00	-21,85	0,00	0,00	0,00
616000	683000	Verluste Abgang von Sachanlagen und imm. Vermögen	806,40	0,00	806,40	0,00	0,00	0,00
2	2226/3226	Nicht finanz.wirks. Sachaufw. / Ausz. Inanspruchn.Haftungen	34.384,55	33.600,00	784,55	0,00	0,00	0,00
1	222/322	Sachaufwand / Auszahlungen aus Sachaufwand	35.540,27	35.200,00	340,27	1.155,72	1.600,00	-444,28
616000	659000	Geldverkehrs- und Bankspesen	4,90	0,00	4,90	4,90	0,00	4,90
2	2244/3244	Sonstiger Finanzaufwand / Sonstige Ausz. aus Finanzaufwend.	4,90	0,00	4,90	4,90	0,00	4,90
1	224/324	Finanzaufwand / Auszahlungen aus Finanzaufwand	4,90	0,00	4,90	4,90	0,00	4,90
SU 22/32		Summe Aufwendungen / Auszahlungen operative Gebarung	35.545,17	35.200,00	345,17	1.160,62	1.600,00	-439,38
SA SA0/SA1		SA (0) Nettoerg. (21-22) / SA (1) Geldfluss op. Geb. (31-32)	-26.036,49	-26.300,00	263,51	-246,62	-1.500,00	1.253,38
616000	894000	Entnahmen von zweckgebundenen Haushaltsrücklagen	6.247,25	6.000,00	247,25			

Rechnungsabschluss 2023

Detailnachweis RA / 616 Sonstige Straßen und Wege - interne Vergütungen enthalten

Fonds	Konto	Bezeichnung	ERA 2023	EVA 2023	Differenz	FRA 2023	FVA 2023	Differenz
616000	894900	Entnahmen von zweckgebundenen Rücklagen aus BZ	18.054,01	18.200,00	-145,99			
2	2301	Entnahmen von Haushaltsrücklagen	24.301,26	24.200,00	101,26			
1	230	Entnahmen von Haushaltsrücklagen	24.301,26	24.200,00	101,26			
616000	794000	Zuweisungen an zweckgebundene Haushaltsrücklagen	680,60	100,00	580,60			
2	2401	Zuweisungen an Haushaltsrücklagen	680,60	100,00	580,60			
1	240	Zuweisungen an Haushaltsrücklagen	680,60	100,00	580,60			
SA SA01		Saldo (01) Haushaltsrücklagen (230-240)	23.620,66	24.100,00	-479,34			
SA SA00		Saldo (00) Nettoergebnis nach Haushaltsrücklagen (SA0+SA01)	-2.415,83	-2.200,00	-215,83			
Investive Gebarung								
SU 33		Summe Einzahlungen investive Gebarung				0,00	0,00	0,00
616000	005000	Anlagen zu Straßenbauten				6.247,25	6.000,00	247,25
2	3412	Ausz. für den Erwerb von Grundstücken & Grundstückseinricht.				6.247,25	6.000,00	247,25
1	341	Auszahlungen aus der Investitionstätigkeit				6.247,25	6.000,00	247,25
SU 34		Summe Auszahlungen investive Gebarung				6.247,25	6.000,00	247,25
SA SA2		Saldo (2) Geldfluss aus der Investiven Gebarung (33-34)				-6.247,25	-6.000,00	-247,25
SA SA3		Saldo (3) Nettofinanzierungssaldo (SA1+SA2)				-6.493,87	-7.500,00	1.006,13
Finanzierungstätigkeit								
SU 35		Summe Einzahlungen aus der Finanzierungstätigkeit				0,00	0,00	0,00
SU 36		Summe Auszahlungen aus der Finanzierungstätigkeit				0,00	0,00	0,00
SA SA4		Saldo (4) Geldfluss aus der Finanzierungstätigkeit (35-36)				0,00	0,00	0,00
SA SA5		Saldo (5) Geldfluss aus VA-wirksamer Gebarung (SA3+SA4)				-6.493,87	-7.500,00	1.006,13
Verrechnung zw. operativer Gebarung und investiven Vorhaben								
SA SA51		Saldo Geldfluss aus operativer Gebarung für invest. Vorhaben				0,00	0,00	0,00

Rechnungsabschluss 2023
Detailnachweis RA / 616 Sonstige Straßen und Wege - interne Vergütungen enthalten

Fonds	Konto	Bezeichnung	ERA 2023	EVA 2023	Differenz	FRA 2023	FVA 2023	Differenz
UA 616		Sonstige Straßen und Wege						
UA 616	SA0/SA1	SA (0) Nettoerg. (21-22) / SA (1) Geldfluss op. Geb. (31-32)	-26.036,49	-26.300,00	263,51	-246,62	-1.500,00	1.253,38
UA 616	SA00	Saldo (00) Nettoergebnis nach Haushaltsrücklagen (SA0+SA01)	-2.415,83	-2.200,00	-215,83			
UA 616	SA2	Saldo (2) Geldfluss aus der Investiven Gebarung (33-34)				-6.247,25	-6.000,00	-247,25
UA 616	SA3	Saldo (3) Nettofinanzierungssaldo (SA1+SA2)				-6.493,87	-7.500,00	1.006,13
UA 616	SA4	Saldo (4) Geldfluss aus der Finanzierungstätigkeit (35-36)				0,00	0,00	0,00
UA 616	SA5	Saldo (5) Geldfluss aus VA-wirksamer Gebarung (SA3+SA4)				-6.493,87	-7.500,00	1.006,13
UA 616	SA51	Saldo Geldfluss aus operativer Gebarung für invest. Vorhaben				0,00	0,00	0,00

Rechnungsabschluss 2023

Detailnachweis RA / 617 Bauhöfe - interne Vergütungen enthalten

Fonds	Konto	Bezeichnung	ERA 2023	EVA 2023	Differenz	FRA 2023	FVA 2023	Differenz
Fonds 617000		Bauhöfe						
Operative Gebarung								
617000	816000	Kostenbeiträge für sonstige Leistungen	1.585,79	3.000,00	-1.414,21	1.585,79	3.000,00	-1.414,21
617000	816509	Interne Leistungsverrechnung Personal	247.642,50	267.900,00	-20.257,50	247.642,50	267.900,00	-20.257,50
617000	816609	Interne Leistungsverrechnung Sachaufwand	0,00	5.000,00	-5.000,00	0,00	5.000,00	-5.000,00
617000	816709	Interne Leistungsverrechnung Fahrzeuge	246.805,76	167.900,00	78.905,76	246.805,76	167.900,00	78.905,76
2	2114/3114	Erträge / Einzahlungen aus Leistungen	496.034,05	443.800,00	52.234,05	496.034,05	443.800,00	52.234,05
617000	828000	Rückersätze von Ausgaben	73.212,58	22.000,00	51.212,58	71.555,61	22.000,00	49.555,61
617000	829000	Sonstige Einnahmen	52.898,30	52.900,00	-1,70	52.898,30	52.900,00	-1,70
617000	829800	Sonstige Einnahmen	32.400,00	32.400,00	0,00	32.400,00	32.400,00	0,00
617000	829900	Zuweisung Investive Gebarung HHP	1,40	0,00	1,40	1,40	0,00	1,40
617000	829990	Zuweisung Investive Gebarung sonst. Investition	15.880,72	17.700,00	-1.819,28	15.880,72	17.700,00	-1.819,28
2	2116/3116	Erträge / Einz. aus Veräußerung/GWG u. sonst. Erträge/Einz.	174.393,00	125.000,00	49.393,00	172.736,03	125.000,00	47.736,03
617000	817000	Erträge aus Auflösung von sonst. Rückstellungen	317,75	0,00	317,75	0,00	0,00	0,00
617000	817500	(Kostensätze) für Personalkosten	705,80	800,00	-94,20	0,00	0,00	0,00
617000	890000	Aktivierete Eigenleistungen	3.538,61	0,00	3.538,61	0,00	0,00	0,00
2	2117	Nicht finanzierungswirksame operative Erträge	4.562,16	800,00	3.762,16	0,00	0,00	0,00
1	211/311	Erträge / Einzahl. aus operativer Verwaltungstätigkeit	674.989,21	569.600,00	105.389,21	668.770,08	568.800,00	99.970,08
617000	860100	Transfers vom Bund	0,00	500,00	-500,00	0,00	500,00	-500,00
617000	871110	Kapitaltransfers aus Gemeinde-BZ inv. Vorh. (dir)	33.000,00	33.000,00	0,00	33.000,00	33.000,00	0,00
2	2121/3121	Transferertrag / -zahlungen von Trägern des öffentl. Rechts	33.000,00	33.500,00	-500,00	33.000,00	33.500,00	-500,00
617000	864000	Transfers von Unternehmen	0,00	2.800,00	-2.800,00	0,00	2.800,00	-2.800,00
2	2123/3123	Transferertrag / -zahlungen von Untern. (mit Finanzuntern.)	0,00	2.800,00	-2.800,00	0,00	2.800,00	-2.800,00
1	212/312	Erträge aus Transfers / Einzahlungen aus Transfers	33.000,00	36.300,00	-3.300,00	33.000,00	36.300,00	-3.300,00
SU	21/31	Summe Erträge / Einzahlungen operative Gebarung	707.989,21	605.900,00	102.089,21	701.770,08	605.100,00	96.670,08
617000	511000	Geldb. Vertragsbed. in handw. Verwendung	226.118,70	226.200,00	-81,30	226.118,70	226.200,00	-81,30

Rechnungsabschluss 2023

Detailnachweis RA / 617 Bauhöfe - interne Vergütungen enthalten

Fonds	Konto	Bezeichnung	ERA 2023	EVA 2023	Differenz	FRA 2023	FVA 2023	Differenz
617000	511100	VB Arbeiter, Nebengebühren	16.446,08	16.500,00	-53,92	16.446,08	16.500,00	-53,92
617000	523000	Geldb. der nicht ganzj. besch. Arbeiter:innen	7.130,33	6.900,00	230,33	7.130,33	6.900,00	230,33
617000	565000	Mehrleistungsvergütungen	3.124,25	2.900,00	224,25	3.124,25	2.900,00	224,25
617000	569000	Sonstige Nebengebühren	2.641,92	2.700,00	-58,08	2.641,92	2.700,00	-58,08
2	2211/3211	Personalaufwand / Ausz. (Bezüge, Nebengeb., Mehrleistungen)	255.461,28	255.200,00	261,28	255.461,28	255.200,00	261,28
617000	580000	Dienstgeberbeiträge FLAF	9.399,43	9.400,00	-0,57	9.399,43	9.400,00	-0,57
617000	582000	sonstige Dienstgeberbeiträge	50.804,08	50.800,00	4,08	50.804,08	50.800,00	4,08
617000	582100	Sonstige Dienstgeberbeiträge zur sozialen Sicherhe	29.973,00	30.000,00	-27,00	29.973,00	30.000,00	-27,00
617000	590000	Freiwillige Sozialleistungen (nur Barl.)	680,00	800,00	-120,00	680,00	800,00	-120,00
2	2212/3212	Gesetzlicher und freiwilliger Sozialaufwand / Auszahlungen	90.856,51	91.000,00	-143,49	90.856,51	91.000,00	-143,49
617000	592000	Dot. von Rückstel. für Jubiläumswendungen	2.321,67	2.400,00	-78,33	0,00	0,00	0,00
617000	593000	Dot. von Rückstellungen für nicht kons. Urlaube	1.180,81	0,00	1.180,81	0,00	0,00	0,00
2	2214	Nicht finanzierungswirksamer Personalaufwand	3.502,48	2.400,00	1.102,48	0,00	0,00	0,00
1	221/321	Personalaufwand / Auszahlungen aus Personalaufwand	349.820,27	348.600,00	1.220,27	346.317,79	346.200,00	117,79
617000	400000	Geringwertige Wirtschaftsg. Anlageverm.	4.934,16	5.000,00	-65,84	4.954,69	5.000,00	-45,31
617000	451000	Brennstoffe	0,00	200,00	-200,00	0,00	200,00	-200,00
617000	452000	Treibstoffe	59.172,91	70.000,00	-10.827,09	56.263,67	70.000,00	-13.736,33
617000	454000	Reinigungsmittel	4,75	1.500,00	-1.495,25	4,75	1.500,00	-1.495,25
617000	459000	Sonstige Verbrauchsgüter	9.073,87	8.500,00	573,87	9.037,31	8.500,00	537,31
2	2221/3221	Gebrauchs- und Verbrauchsgüter, Handelswaren / Auszahlungen	73.185,69	85.200,00	-12.014,31	70.260,42	85.200,00	-14.939,58
617000	600000	Strom	4.066,41	2.900,00	1.166,41	4.066,41	2.900,00	1.166,41
617000	631000	Telekommunikationsdienste	1.291,20	1.500,00	-208,80	1.321,55	1.500,00	-178,45
617000	670000	Versicherungen	17.514,04	17.000,00	514,04	17.514,04	17.000,00	514,04
2	2222/3222	Verwaltungs- und Betriebsaufwand / Auszahlungen	22.871,65	21.400,00	1.471,65	22.902,00	21.400,00	1.502,00
617000	610000	Instandhaltung von Grund und Boden	0,00	100,00	-100,00	0,00	100,00	-100,00
617000	613000	Instandhaltung von Grundstückseinricht.	14,85	0,00	14,85	14,85	0,00	14,85
617000	614000	Instandhaltung von Gebäuden	1.166,10	1.200,00	-33,90	1.166,10	1.200,00	-33,90

Rechnungsabschluss 2023

Detailnachweis RA / 617 Bauhöfe - interne Vergütungen enthalten

Fonds	Konto	Bezeichnung	ERA 2023	EVA 2023	Differenz	FRA 2023	FVA 2023	Differenz
617000	616000	Instandhaltung von Maschinen u. Anlagen	10.855,02	12.000,00	-1.144,98	10.855,02	12.000,00	-1.144,98
617000	617000	Instandhaltung von Fahrzeugen	40.324,01	25.000,00	15.324,01	31.880,52	25.000,00	6.880,52
617000	618000	Instandhaltung von son. Anlagen	168,97	0,00	168,97	168,97	0,00	168,97
2	2224/3224	Instandhaltung / Auszahlungen für Instandhaltung	52.528,95	38.300,00	14.228,95	44.085,46	38.300,00	5.785,46
617000	690000	Schadensfälle	0,04	0,00	0,04	0,00	0,00	0,00
617000	710000	Öffentliche Abgaben ohne Geb. gem. FAG	2.191,07	4.300,00	-2.108,93	2.191,07	4.300,00	-2.108,93
617000	711000	Gebühren für die Benützung gem. FAG	1.800,44	1.900,00	-99,56	1.800,44	1.900,00	-99,56
617000	720509	Interne Leistungsverrechnung Personal	11.394,50	10.200,00	1.194,50	11.394,50	10.200,00	1.194,50
617000	724000	Reisegebühren	542,46	400,00	142,46	542,46	400,00	142,46
617000	726000	Mitgliedsbeiträge an Institutionen	102,31	100,00	2,31	102,31	100,00	2,31
617000	728000	Entgelte für sonstige Leistungen	18.339,80	10.500,00	7.839,80	18.349,70	10.500,00	7.849,70
617000	729800	Sonstige Ausgaben	793,60	15.300,00	-14.506,40	793,60	15.300,00	-14.506,40
617000	729900	Zuweisung Investive Gebarung HHP	1,40	0,00	1,40	1,40	0,00	1,40
617000	729990	Zuweisung Investive Gebarung sonst. Investition	15.880,72	17.700,00	-1.819,28	15.880,72	17.700,00	-1.819,28
2	2225/3225	Sonstiger Sachaufwand / Sonstige Auszahl. aus Sachaufwand	51.046,34	60.400,00	-9.353,66	51.056,20	60.400,00	-9.343,80
617000	680200	Planm. Afa Grundstückseinrichtungen/Infrastruktur	274,22	300,00	-25,78	0,00	0,00	0,00
617000	680300	Planm. Afa Gebäude/Bauten	17.936,87	18.000,00	-63,13	0,00	0,00	0,00
617000	680600	Planm. Afa Technische Anlagen, Fahrzeuge/Maschine	107.935,66	109.900,00	-1.964,34	0,00	0,00	0,00
617000	680700	Planm. Afa Amts, Betriebs/Geschäftsausstattung	1.100,35	1.600,00	-499,65	0,00	0,00	0,00
617000	683000	Verluste Abgang von Sachanlagen und imm. Vermögen	184,27	0,00	184,27	0,00	0,00	0,00
2	2226/3226	Nicht finanz.wirks. Sachaufw. / Ausz. Inanspruchn.Haftungen	127.431,37	129.800,00	-2.368,63	0,00	0,00	0,00
1	222/322	Sachaufwand / Auszahlungen aus Sachaufwand	327.064,00	335.100,00	-8.036,00	188.304,08	205.300,00	-16.995,92
617000	650700	Zinsen für Finanzsch. Finanzuntern. im Inland	6.418,58	6.400,00	18,58	6.418,58	6.400,00	18,58
2	2241/3241	Aufwendungen / Auszahlungen für Zinsen	6.418,58	6.400,00	18,58	6.418,58	6.400,00	18,58
617000	659000	Geldverkehrs- und Bankspesen	20,00	100,00	-80,00	20,00	100,00	-80,00
2	2244/3244	Sonstiger Finanzaufwand / Sonstige Ausz. aus Finanzaufwend.	20,00	100,00	-80,00	20,00	100,00	-80,00
1	224/324	Finanzaufwand / Auszahlungen aus Finanzaufwand	6.438,58	6.500,00	-61,42	6.438,58	6.500,00	-61,42

Rechnungsabschluss 2023

Detailnachweis RA / 617 Bauhöfe - interne Vergütungen enthalten

Fonds	Konto	Bezeichnung	ERA 2023	EVA 2023	Differenz	FRA 2023	FVA 2023	Differenz
SU	22/32	Summe Aufwendungen / Auszahlungen operative Gebarung	683.322,85	690.200,00	-6.877,15	541.060,45	558.000,00	-16.939,55
SA	SA0/SA1	SA (0) Nettoerg. (21-22) / SA (1) Geldfluss op. Geb. (31-32)	24.666,36	-84.300,00	108.966,36	160.709,63	47.100,00	113.609,63
617000	894900	Entnahmen von zweckgebundenen Rücklagen aus BZ	53.901,08	57.500,00	-3.598,92			
2	2301	Entnahmen von Haushaltsrücklagen	53.901,08	57.500,00	-3.598,92			
1	230	Entnahmen von Haushaltsrücklagen	53.901,08	57.500,00	-3.598,92			
617000	794900	Zuweisung an zweckgebundene Rücklagen aus BZ	33.000,00	33.000,00	0,00			
2	2401	Zuweisungen an Haushaltsrücklagen	33.000,00	33.000,00	0,00			
1	240	Zuweisungen an Haushaltsrücklagen	33.000,00	33.000,00	0,00			
SA	SA01	Saldo (01) Haushaltsrücklagen (230-240)	20.901,08	24.500,00	-3.598,92			
SA	SA00	Saldo (00) Nettoergebnis nach Haushaltsrücklagen (SA0+SA01)	45.567,44	-59.800,00	105.367,44			
Investive Gebarung								
SU	33	Summe Einzahlungen investive Gebarung				0,00	0,00	0,00
617000	006000	Sonstige Grundstückseinrichtungen				3.772,90	3.800,00	-27,10
2	3412	Ausz. für den Erwerb von Grundstücken & Grundstückseinricht.				3.772,90	3.800,00	-27,10
617000	020000	Maschinen und maschinelle Anlagen				0,00	1.000,00	-1.000,00
617000	030000	Werkzeuge u. son. Erzeugungshilfsmittel				4.408,93	5.000,00	-591,07
617000	040000	Fahrzeuge				65.401,40	65.400,00	1,40
2	3414	Ausz. f.d. Erwerb von techn. Anlagen, Fahrzeuge u. Maschinen				69.810,33	71.400,00	-1.589,67
617000	042000	Amts-, Betriebs- und Geschäftsausstattung				7.698,89	7.900,00	-201,11
2	3415	Ausz. f.d. Erwerb von Amts-, Betriebs- u. Geschäftsausstatt.				7.698,89	7.900,00	-201,11
1	341	Auszahlungen aus der Investitionstätigkeit				81.282,12	83.100,00	-1.817,88
SU	34	Summe Auszahlungen investive Gebarung				81.282,12	83.100,00	-1.817,88
SA	SA2	Saldo (2) Geldfluss aus der Investiven Gebarung (33-34)				-81.282,12	-83.100,00	1.817,88
SA	SA3	Saldo (3) Nettofinanzierungssaldo (SA1+SA2)				79.427,51	-36.000,00	115.427,51
Finanzierungstätigkeit								
SU	35	Summe Einzahlungen aus der Finanzierungstätigkeit				0,00	0,00	0,00

Rechnungsabschluss 2023

Detailnachweis RA / 617 Bauhöfe - interne Vergütungen enthalten

Fonds	Konto	Bezeichnung	ERA 2023	EVA 2023	Differenz	FRA 2023	FVA 2023	Differenz
617000	346100	Investitionsdarl. v Finanzunternehmen im Inland				25.626,48	25.600,00	26,48
2	3614	Auszahlungen aus Finanzschulden				25.626,48	25.600,00	26,48
1	361	Auszahlungen aus der Tilgung von Finanzschulden				25.626,48	25.600,00	26,48
SU	36	Summe Auszahlungen aus der Finanzierungstätigkeit				25.626,48	25.600,00	26,48
SA	SA4	Saldo (4) Geldfluss aus der Finanzierungstätigkeit (35-36)				-25.626,48	-25.600,00	-26,48
SA	SA5	Saldo (5) Geldfluss aus VA-wirksamer Gebarung (SA3+SA4)				53.801,03	-61.600,00	115.401,03
Verrechnung zw. operativer Gebarung und investiven Vorhaben								
SA	SA51	Saldo Geldfluss aus operativer Gebarung für invest. Vorhaben				0,00	0,00	0,00
UA 617		Bauhöfe						
UA 617	SA0/SA1	SA (0) Nettoerg. (21-22) / SA (1) Geldfluss op. Geb. (31-32)	24.666,36	-84.300,00	108.966,36	160.709,63	47.100,00	113.609,63
UA 617	SA00	Saldo (00) Nettoergebnis nach Haushaltsrücklagen (SA0+SA01)	45.567,44	-59.800,00	105.367,44			
UA 617	SA2	Saldo (2) Geldfluss aus der Investiven Gebarung (33-34)				-81.282,12	-83.100,00	1.817,88
UA 617	SA3	Saldo (3) Nettofinanzierungssaldo (SA1+SA2)				79.427,51	-36.000,00	115.427,51
UA 617	SA4	Saldo (4) Geldfluss aus der Finanzierungstätigkeit (35-36)				-25.626,48	-25.600,00	-26,48
UA 617	SA5	Saldo (5) Geldfluss aus VA-wirksamer Gebarung (SA3+SA4)				53.801,03	-61.600,00	115.401,03
UA 617	SA51	Saldo Geldfluss aus operativer Gebarung für invest. Vorhaben				0,00	0,00	0,00
A 61		Straßenbau						
A 61	SA0/SA1	SA (0) Nettoerg. (21-22) / SA (1) Geldfluss op. Geb. (31-32)	-824.495,95	-742.900,00	-81.595,95	59.796,75	101.800,00	-42.003,25
A 61	SA00	Saldo (00) Nettoergebnis nach Haushaltsrücklagen (SA0+SA01)	-285.298,00	-408.600,00	123.302,00			
A 61	SA2	Saldo (2) Geldfluss aus der Investiven Gebarung (33-34)				-450.059,08	-407.500,00	-42.559,08
A 61	SA3	Saldo (3) Nettofinanzierungssaldo (SA1+SA2)				-390.262,33	-305.700,00	-84.562,33
A 61	SA4	Saldo (4) Geldfluss aus der Finanzierungstätigkeit (35-36)				-35.846,04	-35.800,00	-46,04
A 61	SA5	Saldo (5) Geldfluss aus VA-wirksamer Gebarung (SA3+SA4)				-426.108,37	-341.500,00	-84.608,37
A 61	SA51	Saldo Geldfluss aus operativer Gebarung für invest. Vorhaben				0,00	0,00	0,00

Rechnungsabschluss 2023

Detailnachweis RA / 631 Konkurrenzgewässer - interne Vergütungen enthalten

Fonds	Konto	Bezeichnung	ERA 2023	EVA 2023	Differenz	FRA 2023	FVA 2023	Differenz
Fonds 631000		Konkurrenzgewässer						
Operative Gebarung								
SU 21/31		Summe Erträge / Einzahlungen operative Gebarung	0,00	0,00	0,00	0,00	0,00	0,00
631000	720509	Interne Leistungsverrechnung Personal	890,50	3.100,00	-2.209,50	890,50	3.100,00	-2.209,50
631000	720709	Interne Leistungsverrechnung Fahrzeuge	254,55	0,00	254,55	254,55	0,00	254,55
631000	728000	Entgelte für sonstige Leistungen	2.581,60	5.000,00	-2.418,40	2.581,60	5.000,00	-2.418,40
2	2225/3225	Sonstiger Sachaufwand / Sonstige Auszahl. aus Sachaufwand	3.726,65	8.100,00	-4.373,35	3.726,65	8.100,00	-4.373,35
1	222/322	Sachaufwand / Auszahlungen aus Sachaufwand	3.726,65	8.100,00	-4.373,35	3.726,65	8.100,00	-4.373,35
SU 22/32		Summe Aufwendungen / Auszahlungen operative Gebarung	3.726,65	8.100,00	-4.373,35	3.726,65	8.100,00	-4.373,35
SA SA0/SA1		SA (0) Nettoerg. (21-22) / SA (1) Geldfluss op. Geb. (31-32)	-3.726,65	-8.100,00	4.373,35	-3.726,65	-8.100,00	4.373,35
SA SA01		Saldo (01) Haushaltsrücklagen (230-240)	0,00	0,00	0,00			
SA SA00		Saldo (00) Nettoergebnis nach Haushaltsrücklagen (SA0+SA01)	-3.726,65	-8.100,00	4.373,35			
Investive Gebarung								
SU 33		Summe Einzahlungen investive Gebarung				0,00	0,00	0,00
SU 34		Summe Auszahlungen investive Gebarung				0,00	0,00	0,00
SA SA2		Saldo (2) Geldfluss aus der Investiven Gebarung (33-34)				0,00	0,00	0,00
SA SA3		Saldo (3) Nettofinanzierungssaldo (SA1+SA2)				-3.726,65	-8.100,00	4.373,35
Finanzierungstätigkeit								
SU 35		Summe Einzahlungen aus der Finanzierungstätigkeit				0,00	0,00	0,00
SU 36		Summe Auszahlungen aus der Finanzierungstätigkeit				0,00	0,00	0,00
SA SA4		Saldo (4) Geldfluss aus der Finanzierungstätigkeit (35-36)				0,00	0,00	0,00
SA SA5		Saldo (5) Geldfluss aus VA-wirksamer Gebarung (SA3+SA4)				-3.726,65	-8.100,00	4.373,35
Verrechnung zw. operativer Gebarung und investiven Vorhaben								
SA SA51		Saldo Geldfluss aus operativer Gebarung für invest. Vorhaben				0,00	0,00	0,00

Rechnungsabschluss 2023

Detailnachweis RA / 631 Konkurrenzgewässer - interne Vergütungen enthalten

Fonds	Konto	Bezeichnung	ERA 2023	EVA 2023	Differenz	FRA 2023	FVA 2023	Differenz
Fonds 631100		Konkurrenzgewässer						
Operative Gebarung								
631100	828000	Rückersätze von Ausgaben	0,00	0,00	0,00	22.140,48	0,00	22.140,48
2	2116/3116	Erträge / Einz. aus Veräußerung/GWG u. sonst. Erträge/Einz.	0,00	0,00	0,00	22.140,48	0,00	22.140,48
1	211/311	Erträge / Einzahl. aus operativer Verwaltungstätigkeit	0,00	0,00	0,00	22.140,48	0,00	22.140,48
631100	871120	Kapitaltransfers aus Gemeinde-BZ inv. Vorh. (Darl)	120.000,00	120.000,00	0,00	120.000,00	120.000,00	0,00
2	2121/3121	Transferertrag / -zahlungen von Trägern des öffentl. Rechts	120.000,00	120.000,00	0,00	120.000,00	120.000,00	0,00
1	212/312	Erträge aus Transfers / Einzahlungen aus Transfers	120.000,00	120.000,00	0,00	120.000,00	120.000,00	0,00
SU 21/31		Summe Erträge / Einzahlungen operative Gebarung	120.000,00	120.000,00	0,00	142.140,48	120.000,00	22.140,48
631100	680200	Planm. Afa Grundstückseinrichtungen/Infrastruktur	1.716,56	1.800,00	-83,44	0,00	0,00	0,00
2	2226/3226	Nicht finanz.wirks. Sachaufw. / Ausz. Inanspruchn.Haftungen	1.716,56	1.800,00	-83,44	0,00	0,00	0,00
1	222/322	Sachaufwand / Auszahlungen aus Sachaufwand	1.716,56	1.800,00	-83,44	0,00	0,00	0,00
631100	650700	Zinsen für Finanzsch. Finanzuntern. im Inland	24.751,07	24.800,00	-48,93	24.751,07	24.800,00	-48,93
2	2241/3241	Aufwendungen / Auszahlungen für Zinsen	24.751,07	24.800,00	-48,93	24.751,07	24.800,00	-48,93
1	224/324	Finanzaufwand / Auszahlungen aus Finanzaufwand	24.751,07	24.800,00	-48,93	24.751,07	24.800,00	-48,93
SU 22/32		Summe Aufwendungen / Auszahlungen operative Gebarung	26.467,63	26.600,00	-132,37	24.751,07	24.800,00	-48,93
SA SA0/SA1		SA (0) Nettoerg. (21-22) / SA (1) Geldfluss op. Geb. (31-32)	93.532,37	93.400,00	132,37	117.389,41	95.200,00	22.189,41
631100	794900	Zuweisung an zweckgebundene Rücklagen aus BZ	120.000,00	120.000,00	0,00			
2	2401	Zuweisungen an Haushaltsrücklagen	120.000,00	120.000,00	0,00			
1	240	Zuweisungen an Haushaltsrücklagen	120.000,00	120.000,00	0,00			
SA SA01		Saldo (01) Haushaltsrücklagen (230-240)	-120.000,00	-120.000,00	0,00			
SA SA00		Saldo (00) Nettoergebnis nach Haushaltsrücklagen (SA0+SA01)	-26.467,63	-26.600,00	132,37			
Investive Gebarung								
SU 33		Summe Einzahlungen investive Gebarung				0,00	0,00	0,00
631100	060000	Im Bau befindliche Grundstückseinrichtungen				14.256,64	14.200,00	56,64

Rechnungsabschluss 2023

Detailnachweis RA / 631 Konkurrenzgewässer - interne Vergütungen enthalten

Fonds	Konto	Bezeichnung	ERA 2023	EVA 2023	Differenz	FRA 2023	FVA 2023	Differenz
2	3412	Ausz. für den Erwerb von Grundstücken & Grundstückseinricht.				14.256,64	14.200,00	56,64
1	341	Auszahlungen aus der Investitionstätigkeit				14.256,64	14.200,00	56,64
SU	34	Summe Auszahlungen investive Gebarung				14.256,64	14.200,00	56,64
SA	SA2	Saldo (2) Geldfluss aus der Investiven Gebarung (33-34)				-14.256,64	-14.200,00	-56,64
SA	SA3	Saldo (3) Nettofinanzierungssaldo (SA1+SA2)				103.132,77	81.000,00	22.132,77
Finanzierungstätigkeit								
SU	35	Summe Einzahlungen aus der Finanzierungstätigkeit				0,00	0,00	0,00
631100	346100	Investitionsdarl. v Finanzunternehmen im Inland				138.685,01	138.700,00	-14,99
2	3614	Auszahlungen aus Finanzschulden				138.685,01	138.700,00	-14,99
1	361	Auszahlungen aus der Tilgung von Finanzschulden				138.685,01	138.700,00	-14,99
SU	36	Summe Auszahlungen aus der Finanzierungstätigkeit				138.685,01	138.700,00	-14,99
SA	SA4	Saldo (4) Geldfluss aus der Finanzierungstätigkeit (35-36)				-138.685,01	-138.700,00	14,99
SA	SA5	Saldo (5) Geldfluss aus VA-wirksamer Gebarung (SA3+SA4)				-35.552,24	-57.700,00	22.147,76
Verrechnung zw. operativer Gebarung und investiven Vorhaben								
SA	SA51	Saldo Geldfluss aus operativer Gebarung für invest. Vorhaben				0,00	0,00	0,00
UA	631	Konkurrenzgewässer						
UA 631	SA0/SA1	SA (0) Nettoerg. (21-22) / SA (1) Geldfluss op. Geb. (31-32)	89.805,72	85.300,00	4.505,72	113.662,76	87.100,00	26.562,76
UA 631	SA00	Saldo (00) Nettoergebnis nach Haushaltsrücklagen (SA0+SA01)	-30.194,28	-34.700,00	4.505,72			
UA 631	SA2	Saldo (2) Geldfluss aus der Investiven Gebarung (33-34)				-14.256,64	-14.200,00	-56,64
UA 631	SA3	Saldo (3) Nettofinanzierungssaldo (SA1+SA2)				99.406,12	72.900,00	26.506,12
UA 631	SA4	Saldo (4) Geldfluss aus der Finanzierungstätigkeit (35-36)				-138.685,01	-138.700,00	14,99
UA 631	SA5	Saldo (5) Geldfluss aus VA-wirksamer Gebarung (SA3+SA4)				-39.278,89	-65.800,00	26.521,11
UA 631	SA51	Saldo Geldfluss aus operativer Gebarung für invest. Vorhaben				0,00	0,00	0,00

Rechnungsabschluss 2023

Detailnachweis RA / 633 Wildbachverbauung - interne Vergütungen enthalten

Fonds	Konto	Bezeichnung	ERA 2023	EVA 2023	Differenz	FRA 2023	FVA 2023	Differenz
Fonds 633000		Wildbachverbauung						
Operative Gebarung								
633000	891000	Sonst.Wertaufh./Bestandsverm.kurzfr.u.langf. Verm.	300,29	0,00	300,29	0,00	0,00	0,00
2	2117	Nicht finanzierungswirksame operative Erträge	300,29	0,00	300,29	0,00	0,00	0,00
1	211/311	Erträge / Einzahl. aus operativer Verwaltungstätigkeit	300,29	0,00	300,29	0,00	0,00	0,00
633000	871110	Kapitaltransfers aus Gemeinde-BZ inv. Vorh. (dir)	37.000,00	37.000,00	0,00	37.000,00	37.000,00	0,00
2	2121/3121	Transferertrag / -zahlungen von Trägern des öffentl. Rechts	37.000,00	37.000,00	0,00	37.000,00	37.000,00	0,00
1	212/312	Erträge aus Transfers / Einzahlungen aus Transfers	37.000,00	37.000,00	0,00	37.000,00	37.000,00	0,00
SU 21/31		Summe Erträge / Einzahlungen operative Gebarung	37.300,29	37.000,00	300,29	37.000,00	37.000,00	0,00
633000	720509	Interne Leistungsverrechnung Personal	0,00	3.000,00	-3.000,00	0,00	3.000,00	-3.000,00
633000	728000	Entgelte für sonstige Leistungen	2.490,10	1.500,00	990,10	2.490,10	1.500,00	990,10
2	2225/3225	Sonstiger Sachaufwand / Sonstige Auszahl. aus Sachaufwand	2.490,10	4.500,00	-2.009,90	2.490,10	4.500,00	-2.009,90
633000	683000	Verluste Abgang von Sachanlagen und imm. Vermögen	7.254,10	0,00	7.254,10	0,00	0,00	0,00
2	2226/3226	Nicht finanz.wirks. Sachaufw. / Ausz. Inanspruchn.Haftungen	7.254,10	0,00	7.254,10	0,00	0,00	0,00
1	222/322	Sachaufwand / Auszahlungen aus Sachaufwand	9.744,20	4.500,00	5.244,20	2.490,10	4.500,00	-2.009,90
633000	754000	Lfd. Transferz. an son. Tr. ö. Rechts	0,00	2.000,00	-2.000,00	0,00	2.000,00	-2.000,00
2	2231/3231	Transferaufwand / -zahlungen an Träger des öffentl. Rechts	0,00	2.000,00	-2.000,00	0,00	2.000,00	-2.000,00
1	223/323	Transferaufwand / Auszahlungen aus Transfers	0,00	2.000,00	-2.000,00	0,00	2.000,00	-2.000,00
633000	650700	Zinsen für Finanzsch. Finanzuntern. im Inland	3.400,61	3.400,00	0,61	3.400,61	3.400,00	0,61
2	2241/3241	Aufwendungen / Auszahlungen für Zinsen	3.400,61	3.400,00	0,61	3.400,61	3.400,00	0,61
633000	659000	Geldverkehrs- und Bankspesen	58,40	100,00	-41,60	58,40	100,00	-41,60
2	2244/3244	Sonstiger Finanzaufwand / Sonstige Ausz. aus Finanzaufwend.	58,40	100,00	-41,60	58,40	100,00	-41,60
1	224/324	Finanzaufwand / Auszahlungen aus Finanzaufwand	3.459,01	3.500,00	-40,99	3.459,01	3.500,00	-40,99
SU 22/32		Summe Aufwendungen / Auszahlungen operative Gebarung	13.203,21	10.000,00	3.203,21	5.949,11	10.000,00	-4.050,89
SA SA0/SA1		SA (0) Nettoerg. (21-22) / SA (1) Geldfluss op. Geb. (31-32)	24.097,08	27.000,00	-2.902,92	31.050,89	27.000,00	4.050,89
633000	794900	Zuweisung an zweckgebundene Rücklagen aus BZ	37.000,00	37.000,00	0,00			

Rechnungsabschluss 2023

Detailnachweis RA / 633 Wildbachverbauung - interne Vergütungen enthalten

Fonds	Konto	Bezeichnung	ERA 2023	EVA 2023	Differenz	FRA 2023	FVA 2023	Differenz
2	2401	Zuweisungen an Haushaltsrücklagen	37.000,00	37.000,00	0,00			
1	240	Zuweisungen an Haushaltsrücklagen	37.000,00	37.000,00	0,00			
SA	SA01	Saldo (01) Haushaltsrücklagen (230-240)	-37.000,00	-37.000,00	0,00			
SA	SA00	Saldo (00) Nettoergebnis nach Haushaltsrücklagen (SA0+SA01)	-12.902,92	-10.000,00	-2.902,92			
Investive Gebarung								
SU	33	Summe Einzahlungen investive Gebarung				0,00	0,00	0,00
633000	060000	Im Bau befindliche Grundstückseinrichtungen				65.625,00	56.300,00	9.325,00
2	3412	Ausz. für den Erwerb von Grundstücken & Grundstückseinricht.				65.625,00	56.300,00	9.325,00
1	341	Auszahlungen aus der Investitionstätigkeit				65.625,00	56.300,00	9.325,00
SU	34	Summe Auszahlungen investive Gebarung				65.625,00	56.300,00	9.325,00
SA	SA2	Saldo (2) Geldfluss aus der Investiven Gebarung (33-34)				-65.625,00	-56.300,00	-9.325,00
SA	SA3	Saldo (3) Nettofinanzierungssaldo (SA1+SA2)				-34.574,11	-29.300,00	-5.274,11
Finanzierungstätigkeit								
SU	35	Summe Einzahlungen aus der Finanzierungstätigkeit				0,00	0,00	0,00
633000	346100	Investitionsdarl. v Finanzunternehmen im Inland				2.072,87	2.100,00	-27,13
2	3614	Auszahlungen aus Finanzschulden				2.072,87	2.100,00	-27,13
1	361	Auszahlungen aus der Tilgung von Finanzschulden				2.072,87	2.100,00	-27,13
SU	36	Summe Auszahlungen aus der Finanzierungstätigkeit				2.072,87	2.100,00	-27,13
SA	SA4	Saldo (4) Geldfluss aus der Finanzierungstätigkeit (35-36)				-2.072,87	-2.100,00	27,13
SA	SA5	Saldo (5) Geldfluss aus VA-wirksamer Gebarung (SA3+SA4)				-36.646,98	-31.400,00	-5.246,98
Verrechnung zw. operativer Gebarung und investiven Vorhaben								
SA	SA51	Saldo Geldfluss aus operativer Gebarung für invest. Vorhaben				0,00	0,00	0,00

Rechnungsabschluss 2023
Detailnachweis RA / 633 Wildbachverbauung - interne Vergütungen enthalten

Fonds	Konto	Bezeichnung	ERA 2023	EVA 2023	Differenz	FRA 2023	FVA 2023	Differenz
UA 633		Wildbachverbauung						
UA 633	SA0/SA1	SA (0) Nettoerg. (21-22) / SA (1) Geldfluss op. Geb. (31-32)	24.097,08	27.000,00	-2.902,92	31.050,89	27.000,00	4.050,89
UA 633	SA00	Saldo (00) Nettoergebnis nach Haushaltsrücklagen (SA0+SA01)	-12.902,92	-10.000,00	-2.902,92			
UA 633	SA2	Saldo (2) Geldfluss aus der Investiven Gebarung (33-34)				-65.625,00	-56.300,00	-9.325,00
UA 633	SA3	Saldo (3) Nettofinanzierungssaldo (SA1+SA2)				-34.574,11	-29.300,00	-5.274,11
UA 633	SA4	Saldo (4) Geldfluss aus der Finanzierungstätigkeit (35-36)				-2.072,87	-2.100,00	27,13
UA 633	SA5	Saldo (5) Geldfluss aus VA-wirksamer Gebarung (SA3+SA4)				-36.646,98	-31.400,00	-5.246,98
UA 633	SA51	Saldo Geldfluss aus operativer Gebarung für invest. Vorhaben				0,00	0,00	0,00
A 63		Schutzwasserbau						
A 63	SA0/SA1	SA (0) Nettoerg. (21-22) / SA (1) Geldfluss op. Geb. (31-32)	113.902,80	112.300,00	1.602,80	144.713,65	114.100,00	30.613,65
A 63	SA00	Saldo (00) Nettoergebnis nach Haushaltsrücklagen (SA0+SA01)	-43.097,20	-44.700,00	1.602,80			
A 63	SA2	Saldo (2) Geldfluss aus der Investiven Gebarung (33-34)				-79.881,64	-70.500,00	-9.381,64
A 63	SA3	Saldo (3) Nettofinanzierungssaldo (SA1+SA2)				64.832,01	43.600,00	21.232,01
A 63	SA4	Saldo (4) Geldfluss aus der Finanzierungstätigkeit (35-36)				-140.757,88	-140.800,00	42,12
A 63	SA5	Saldo (5) Geldfluss aus VA-wirksamer Gebarung (SA3+SA4)				-75.925,87	-97.200,00	21.274,13
A 63	SA51	Saldo Geldfluss aus operativer Gebarung für invest. Vorhaben				0,00	0,00	0,00

Rechnungsabschluss 2023

Detailnachweis RA / 640 Einrichtungen und Maßnahmen nach der Straßenverkehrsordnung - interne Vergütungen enthalten

Fonds	Konto	Bezeichnung	ERA 2023	EVA 2023	Differenz	FRA 2023	FVA 2023	Differenz
Fonds 640000		Einrichtungen und Maßnahmen nach der Str						
Operative Gebarung								
640000	828000	Rückersätze von Ausgaben	0,00	100,00	-100,00	0,00	100,00	-100,00
2	2116/3116	Erträge / Einz. aus Veräußerung/GWG u. sonst. Erträge/Einz.	0,00	100,00	-100,00	0,00	100,00	-100,00
1	211/311	Erträge / Einzahl. aus operativer Verwaltungstätigkeit	0,00	100,00	-100,00	0,00	100,00	-100,00
SU	21/31	Summe Erträge / Einzahlungen operative Gebarung	0,00	100,00	-100,00	0,00	100,00	-100,00
640000	400000	Geringwertige Wirtschaftsg. Anlageverm.	3.356,26	4.000,00	-643,74	3.356,26	4.000,00	-643,74
2	2221/3221	Gebrauchs- und Verbrauchsgüter, Handelswaren / Auszahlungen	3.356,26	4.000,00	-643,74	3.356,26	4.000,00	-643,74
640000	720509	Interne Leistungsverrechnung Personal	1.033,50	0,00	1.033,50	1.033,50	0,00	1.033,50
640000	720709	Interne Leistungsverrechnung Fahrzeuge	2,52	0,00	2,52	2,52	0,00	2,52
640000	728000	Entgelte für sonstige Leistungen	0,00	400,00	-400,00	0,00	400,00	-400,00
2	2225/3225	Sonstiger Sachaufwand / Sonstige Auszahl. aus Sachaufwand	1.036,02	400,00	636,02	1.036,02	400,00	636,02
640000	680200	Planm. Afa Grundstückseinrichtungen/Infrastruktur	306,21	400,00	-93,79	0,00	0,00	0,00
2	2226/3226	Nicht finanz.wirks. Sachaufw. / Ausz. Inanspruchn.Haftungen	306,21	400,00	-93,79	0,00	0,00	0,00
1	222/322	Sachaufwand / Auszahlungen aus Sachaufwand	4.698,49	4.800,00	-101,51	4.392,28	4.400,00	-7,72
SU	22/32	Summe Aufwendungen / Auszahlungen operative Gebarung	4.698,49	4.800,00	-101,51	4.392,28	4.400,00	-7,72
SA	SA0/SA1	SA (0) Nettoerg. (21-22) / SA (1) Geldfluss op. Geb. (31-32)	-4.698,49	-4.700,00	1,51	-4.392,28	-4.300,00	-92,28
SA	SA01	Saldo (01) Haushaltsrücklagen (230-240)	0,00	0,00	0,00			
SA	SA00	Saldo (00) Nettoergebnis nach Haushaltsrücklagen (SA0+SA01)	-4.698,49	-4.700,00	1,51			
Investive Gebarung								
SU	33	Summe Einzahlungen investive Gebarung				0,00	0,00	0,00
SU	34	Summe Auszahlungen investive Gebarung				0,00	0,00	0,00
SA	SA2	Saldo (2) Geldfluss aus der Investiven Gebarung (33-34)				0,00	0,00	0,00
SA	SA3	Saldo (3) Nettofinanzierungssaldo (SA1+SA2)				-4.392,28	-4.300,00	-92,28
Finanzierungstätigkeit								

Rechnungsabschluss 2023**Detailnachweis RA / 640 Einrichtungen und Maßnahmen nach der Straßenverkehrsordnung - interne Vergütungen enthalten**

Fonds	Konto	Bezeichnung	ERA 2023	EVA 2023	Differenz	FRA 2023	FVA 2023	Differenz
SU	35	Summe Einzahlungen aus der Finanzierungstätigkeit				0,00	0,00	0,00
SU	36	Summe Auszahlungen aus der Finanzierungstätigkeit				0,00	0,00	0,00
SA	SA4	Saldo (4) Geldfluss aus der Finanzierungstätigkeit (35-36)				0,00	0,00	0,00
SA	SA5	Saldo (5) Geldfluss aus VA-wirksamer Gebarung (SA3+SA4)				-4.392,28	-4.300,00	-92,28
Verrechnung zw. operativer Gebarung und investiven Vorhaben								
SA	SA51	Saldo Geldfluss aus operativer Gebarung für invest. Vorhaben				0,00	0,00	0,00
UA	640	Einrichtungen und Maßnahmen nach der Straßenverkehrsordnung						
UA	640	SA0/SA1 SA (0) Nettoerg. (21-22) / SA (1) Geldfluss op. Geb. (31-32)	-4.698,49	-4.700,00	1,51	-4.392,28	-4.300,00	-92,28
UA	640	SA00 Saldo (00) Nettoergebnis nach Haushaltsrücklagen (SA0+SA01)	-4.698,49	-4.700,00	1,51			
UA	640	SA2 Saldo (2) Geldfluss aus der Investiven Gebarung (33-34)				0,00	0,00	0,00
UA	640	SA3 Saldo (3) Nettofinanzierungssaldo (SA1+SA2)				-4.392,28	-4.300,00	-92,28
UA	640	SA4 Saldo (4) Geldfluss aus der Finanzierungstätigkeit (35-36)				0,00	0,00	0,00
UA	640	SA5 Saldo (5) Geldfluss aus VA-wirksamer Gebarung (SA3+SA4)				-4.392,28	-4.300,00	-92,28
UA	640	SA51 Saldo Geldfluss aus operativer Gebarung für invest. Vorhaben				0,00	0,00	0,00
A	64	Straßenverkehr						
A	64	SA0/SA1 SA (0) Nettoerg. (21-22) / SA (1) Geldfluss op. Geb. (31-32)	-4.698,49	-4.700,00	1,51	-4.392,28	-4.300,00	-92,28
A	64	SA00 Saldo (00) Nettoergebnis nach Haushaltsrücklagen (SA0+SA01)	-4.698,49	-4.700,00	1,51			
A	64	SA2 Saldo (2) Geldfluss aus der Investiven Gebarung (33-34)				0,00	0,00	0,00
A	64	SA3 Saldo (3) Nettofinanzierungssaldo (SA1+SA2)				-4.392,28	-4.300,00	-92,28
A	64	SA4 Saldo (4) Geldfluss aus der Finanzierungstätigkeit (35-36)				0,00	0,00	0,00
A	64	SA5 Saldo (5) Geldfluss aus VA-wirksamer Gebarung (SA3+SA4)				-4.392,28	-4.300,00	-92,28
A	64	SA51 Saldo Geldfluss aus operativer Gebarung für invest. Vorhaben				0,00	0,00	0,00

Rechnungsabschluss 2023

Detailnachweis RA / 680 Post- und Telekommunikationsdienste - interne Vergütungen enthalten

Fonds	Konto	Bezeichnung	ERA 2023	EVA 2023	Differenz	FRA 2023	FVA 2023	Differenz
Fonds 680000		Post- und Telekommunikationsdienste						
Operative Gebarung								
680000	829900	Zuweisung Investive Gebarung HHP	13,12	0,00	13,12	13,12	0,00	13,12
2	2116/3116	Erträge / Einz. aus Veräußerung/GWG u. sonst. Erträge/Einz.	13,12	0,00	13,12	13,12	0,00	13,12
1	211/311	Erträge / Einzahl. aus operativer Verwaltungstätigkeit	13,12	0,00	13,12	13,12	0,00	13,12
680000	871200	Kapitaltransfers aus Gemeinde-BZ (Kooperation)	32.000,00	32.000,00	0,00	32.000,00	32.000,00	0,00
2	2121/3121	Transferertrag / -zahlungen von Trägern des öffentl. Rechts	32.000,00	32.000,00	0,00	32.000,00	32.000,00	0,00
680000	813000	Erträge aus Auflösung Investitionszuschüsse	90.413,12	90.400,00	13,12	0,00	0,00	0,00
2	2127	Nicht finanzierungswirksamer Transferertrag	90.413,12	90.400,00	13,12	0,00	0,00	0,00
1	212/312	Erträge aus Transfers / Einzahlungen aus Transfers	122.413,12	122.400,00	13,12	32.000,00	32.000,00	0,00
SU	21/31	Summe Erträge / Einzahlungen operative Gebarung	122.426,24	122.400,00	26,24	32.013,12	32.000,00	13,12
680000	729900	Zuweisung Investive Gebarung HHP	13,12	0,00	13,12	13,12	0,00	13,12
2	2225/3225	Sonstiger Sachaufwand / Sonstige Auszahl. aus Sachaufwand	13,12	0,00	13,12	13,12	0,00	13,12
1	222/322	Sachaufwand / Auszahlungen aus Sachaufwand	13,12	0,00	13,12	13,12	0,00	13,12
SU	22/32	Summe Aufwendungen / Auszahlungen operative Gebarung	13,12	0,00	13,12	13,12	0,00	13,12
SA	SA0/SA1	SA (0) Nettoerg. (21-22) / SA (1) Geldfluss op. Geb. (31-32)	122.413,12	122.400,00	13,12	32.000,00	32.000,00	0,00
680000	894200	Entnahmen von zweckgebundenen Haushaltsrücklagen	32.000,00	32.000,00	0,00			
2	2301	Entnahmen von Haushaltsrücklagen	32.000,00	32.000,00	0,00			
1	230	Entnahmen von Haushaltsrücklagen	32.000,00	32.000,00	0,00			
680000	794200	Zuweisung an zweckgebundene Haushaltsrücklagen	32.000,00	32.000,00	0,00			
2	2401	Zuweisungen an Haushaltsrücklagen	32.000,00	32.000,00	0,00			
1	240	Zuweisungen an Haushaltsrücklagen	32.000,00	32.000,00	0,00			
SA	SA01	Saldo (01) Haushaltsrücklagen (230-240)	0,00	0,00	0,00			
SA	SA00	Saldo (00) Nettoergebnis nach Haushaltsrücklagen (SA0+SA01)	122.413,12	122.400,00	13,12			
Investive Gebarung								

Rechnungsabschluss 2023**Detailnachweis RA / 680 Post- und Telekommunikationsdienste - interne Vergütungen enthalten**

Fonds	Konto	Bezeichnung	ERA 2023	EVA 2023	Differenz	FRA 2023	FVA 2023	Differenz
680000	300000	Kapitaltransf. von Bund, -fonds und -kammern				81.369,00	81.400,00	-31,00
2	3331	Kapitaltransferzahlungen von Trägern des öffentlichen Rechts				81.369,00	81.400,00	-31,00
680000	305000	Kapitaltransfers von Unt. (ohne Finanzunternehmen)				9.044,12	9.000,00	44,12
2	3333	Kapitaltransferzahlungen von Unternehmen				9.044,12	9.000,00	44,12
1	333	Einzahlungen aus Kapitaltransfers				90.413,12	90.400,00	13,12
SU	33	Summe Einzahlungen investive Gebarung				90.413,12	90.400,00	13,12
SU	34	Summe Auszahlungen investive Gebarung				0,00	0,00	0,00
SA	SA2	Saldo (2) Geldfluss aus der Investiven Gebarung (33-34)				90.413,12	90.400,00	13,12
SA	SA3	Saldo (3) Nettofinanzierungssaldo (SA1+SA2)				122.413,12	122.400,00	13,12
Finanzierungstätigkeit								
SU	35	Summe Einzahlungen aus der Finanzierungstätigkeit				0,00	0,00	0,00
SU	36	Summe Auszahlungen aus der Finanzierungstätigkeit				0,00	0,00	0,00
SA	SA4	Saldo (4) Geldfluss aus der Finanzierungstätigkeit (35-36)				0,00	0,00	0,00
SA	SA5	Saldo (5) Geldfluss aus VA-wirksamer Gebarung (SA3+SA4)				122.413,12	122.400,00	13,12
Verrechnung zw. operativer Gebarung und investiven Vorhaben								
SA	SA51	Saldo Geldfluss aus operativer Gebarung für invest. Vorhaben				0,00	0,00	0,00
UA 680		Post- und Telekommunikationsdienste						
UA 680	SA0/SA1	SA (0) Nettoerg. (21-22) / SA (1) Geldfluss op. Geb. (31-32)	122.413,12	122.400,00	13,12	32.000,00	32.000,00	0,00
UA 680	SA00	Saldo (00) Nettoergebnis nach Haushaltsrücklagen (SA0+SA01)	122.413,12	122.400,00	13,12			
UA 680	SA2	Saldo (2) Geldfluss aus der Investiven Gebarung (33-34)				90.413,12	90.400,00	13,12
UA 680	SA3	Saldo (3) Nettofinanzierungssaldo (SA1+SA2)				122.413,12	122.400,00	13,12
UA 680	SA4	Saldo (4) Geldfluss aus der Finanzierungstätigkeit (35-36)				0,00	0,00	0,00
UA 680	SA5	Saldo (5) Geldfluss aus VA-wirksamer Gebarung (SA3+SA4)				122.413,12	122.400,00	13,12
UA 680	SA51	Saldo Geldfluss aus operativer Gebarung für invest. Vorhaben				0,00	0,00	0,00

Rechnungsabschluss 2023**Detailnachweis RA / 680 Post- und Telekommunikationsdienste - interne Vergütungen enthalten**

Fonds	Konto	Bezeichnung	ERA 2023	EVA 2023	Differenz	FRA 2023	FVA 2023	Differenz
A 68		Post- und Telekommunikationsdienste						
A 68	SA0/SA1	SA (0) Nettoerg. (21-22) / SA (1) Geldfluss op. Geb. (31-32)	122.413,12	122.400,00	13,12	32.000,00	32.000,00	0,00
A 68	SA00	Saldo (00) Nettoergebnis nach Haushaltsrücklagen (SA0+SA01)	122.413,12	122.400,00	13,12			
A 68	SA2	Saldo (2) Geldfluss aus der Investiven Gebarung (33-34)				90.413,12	90.400,00	13,12
A 68	SA3	Saldo (3) Nettofinanzierungssaldo (SA1+SA2)				122.413,12	122.400,00	13,12
A 68	SA4	Saldo (4) Geldfluss aus der Finanzierungstätigkeit (35-36)				0,00	0,00	0,00
A 68	SA5	Saldo (5) Geldfluss aus VA-wirksamer Gebarung (SA3+SA4)				122.413,12	122.400,00	13,12
A 68	SA51	Saldo Geldfluss aus operativer Gebarung für invest. Vorhaben				0,00	0,00	0,00

Rechnungsabschluss 2023

Detailnachweis RA / 690 Verkehr, Sonstiges - interne Vergütungen enthalten

Fonds	Konto	Bezeichnung	ERA 2023	EVA 2023	Differenz	FRA 2023	FVA 2023	Differenz
Fonds 690000		Verkehr, Sonstiges						
Operative Gebarung								
SU	21/31	Summe Erträge / Einzahlungen operative Gebarung	0,00	0,00	0,00	0,00	0,00	0,00
690000	728000	Entgelte für sonstige Leistungen	11.143,02	10.300,00	843,02	11.143,02	10.300,00	843,02
2	2225/3225	Sonstiger Sachaufwand / Sonstige Auszahl. aus Sachaufwand	11.143,02	10.300,00	843,02	11.143,02	10.300,00	843,02
1	222/322	Sachaufwand / Auszahlungen aus Sachaufwand	11.143,02	10.300,00	843,02	11.143,02	10.300,00	843,02
SU	22/32	Summe Aufwendungen / Auszahlungen operative Gebarung	11.143,02	10.300,00	843,02	11.143,02	10.300,00	843,02
SA	SA0/SA1	SA (0) Nettoerg. (21-22) / SA (1) Geldfluss op. Geb. (31-32)	-11.143,02	-10.300,00	-843,02	-11.143,02	-10.300,00	-843,02
SA	SA01	Saldo (01) Haushaltsrücklagen (230-240)	0,00	0,00	0,00			
SA	SA00	Saldo (00) Nettoergebnis nach Haushaltsrücklagen (SA0+SA01)	-11.143,02	-10.300,00	-843,02			
Investive Gebarung								
SU	33	Summe Einzahlungen investive Gebarung				0,00	0,00	0,00
SU	34	Summe Auszahlungen investive Gebarung				0,00	0,00	0,00
SA	SA2	Saldo (2) Geldfluss aus der Investiven Gebarung (33-34)				0,00	0,00	0,00
SA	SA3	Saldo (3) Nettofinanzierungssaldo (SA1+SA2)				-11.143,02	-10.300,00	-843,02
Finanzierungstätigkeit								
SU	35	Summe Einzahlungen aus der Finanzierungstätigkeit				0,00	0,00	0,00
SU	36	Summe Auszahlungen aus der Finanzierungstätigkeit				0,00	0,00	0,00
SA	SA4	Saldo (4) Geldfluss aus der Finanzierungstätigkeit (35-36)				0,00	0,00	0,00
SA	SA5	Saldo (5) Geldfluss aus VA-wirksamer Gebarung (SA3+SA4)				-11.143,02	-10.300,00	-843,02
Verrechnung zw. operativer Gebarung und investiven Vorhaben								
SA	SA51	Saldo Geldfluss aus operativer Gebarung für invest. Vorhaben				0,00	0,00	0,00

Rechnungsabschluss 2023

Detailnachweis RA / 690 Verkehr, Sonstiges - interne Vergütungen enthalten

Fonds	Konto	Bezeichnung	ERA 2023	EVA 2023	Differenz	FRA 2023	FVA 2023	Differenz
UA 690		Verkehr, Sonstiges						
UA 690	SA0/SA1	SA (0) Nettoerg. (21-22) / SA (1) Geldfluss op. Geb. (31-32)	-11.143,02	-10.300,00	-843,02	-11.143,02	-10.300,00	-843,02
UA 690	SA00	Saldo (00) Nettoergebnis nach Haushaltsrücklagen (SA0+SA01)	-11.143,02	-10.300,00	-843,02			
UA 690	SA2	Saldo (2) Geldfluss aus der Investiven Gebarung (33-34)				0,00	0,00	0,00
UA 690	SA3	Saldo (3) Nettofinanzierungssaldo (SA1+SA2)				-11.143,02	-10.300,00	-843,02
UA 690	SA4	Saldo (4) Geldfluss aus der Finanzierungstätigkeit (35-36)				0,00	0,00	0,00
UA 690	SA5	Saldo (5) Geldfluss aus VA-wirksamer Gebarung (SA3+SA4)				-11.143,02	-10.300,00	-843,02
UA 690	SA51	Saldo Geldfluss aus operativer Gebarung für invest. Vorhaben				0,00	0,00	0,00
A 69		Verkehr, Sonstiges						
A 69	SA0/SA1	SA (0) Nettoerg. (21-22) / SA (1) Geldfluss op. Geb. (31-32)	-11.143,02	-10.300,00	-843,02	-11.143,02	-10.300,00	-843,02
A 69	SA00	Saldo (00) Nettoergebnis nach Haushaltsrücklagen (SA0+SA01)	-11.143,02	-10.300,00	-843,02			
A 69	SA2	Saldo (2) Geldfluss aus der Investiven Gebarung (33-34)				0,00	0,00	0,00
A 69	SA3	Saldo (3) Nettofinanzierungssaldo (SA1+SA2)				-11.143,02	-10.300,00	-843,02
A 69	SA4	Saldo (4) Geldfluss aus der Finanzierungstätigkeit (35-36)				0,00	0,00	0,00
A 69	SA5	Saldo (5) Geldfluss aus VA-wirksamer Gebarung (SA3+SA4)				-11.143,02	-10.300,00	-843,02
A 69	SA51	Saldo Geldfluss aus operativer Gebarung für invest. Vorhaben				0,00	0,00	0,00
Gruppe 6		Straßen-und Wasserbau, Verkehr						
Gruppe 6	SA0/SA1	SA (0) Nettoerg. (21-22) / SA (1) Geldfluss op. Geb. (31-32)	-604.021,54	-523.200,00	-80.821,54	220.975,10	233.300,00	-12.324,90
Gruppe 6	SA00	Saldo (00) Nettoergebnis nach Haushaltsrücklagen (SA0+SA01)	-221.823,59	-345.900,00	124.076,41			
Gruppe 6	SA2	Saldo (2) Geldfluss aus der Investiven Gebarung (33-34)				-439.527,60	-387.600,00	-51.927,60
Gruppe 6	SA3	Saldo (3) Nettofinanzierungssaldo (SA1+SA2)				-218.552,50	-154.300,00	-64.252,50
Gruppe 6	SA4	Saldo (4) Geldfluss aus der Finanzierungstätigkeit (35-36)				-176.603,92	-176.600,00	-3,92
Gruppe 6	SA5	Saldo (5) Geldfluss aus VA-wirksamer Gebarung (SA3+SA4)				-395.156,42	-330.900,00	-64.256,42
Gruppe 6	SA51	Saldo Geldfluss aus operativer Gebarung für invest. Vorhaben				0,00	0,00	0,00

Rechnungsabschluss 2023

Detailnachweis RA / 742 Produktionsförderung - interne Vergütungen enthalten

Fonds	Konto	Bezeichnung	ERA 2023	EVA 2023	Differenz	FRA 2023	FVA 2023	Differenz
Fonds 742000		Produktionsförderung						
Operative Gebarung								
SU 21/31		Summe Erträge / Einzahlungen operative Gebarung	0,00	0,00	0,00	0,00	0,00	0,00
742000	728000	Entgelte für sonstige Leistungen	207,65	200,00	7,65	207,65	200,00	7,65
2	2225/3225	Sonstiger Sachaufwand / Sonstige Auszahl. aus Sachaufwand	207,65	200,00	7,65	207,65	200,00	7,65
1	222/322	Sachaufwand / Auszahlungen aus Sachaufwand	207,65	200,00	7,65	207,65	200,00	7,65
742000	755200	Transfers an Unternehmen - andere	26.468,00	26.900,00	-432,00	26.468,00	26.900,00	-432,00
2	2233/3233	Transferaufwand / -zahlungen an Untern. (mit Finanzuntern.)	26.468,00	26.900,00	-432,00	26.468,00	26.900,00	-432,00
742000	757000	Lfd. Transferz. an priv. Organisationen	3.618,00	2.600,00	1.018,00	3.618,00	2.600,00	1.018,00
2	2234/3234	Transferaufwand / -zahlungen an Haush. & Org.o.Erwerbschar.	3.618,00	2.600,00	1.018,00	3.618,00	2.600,00	1.018,00
1	223/323	Transferaufwand / Auszahlungen aus Transfers	30.086,00	29.500,00	586,00	30.086,00	29.500,00	586,00
SU 22/32		Summe Aufwendungen / Auszahlungen operative Gebarung	30.293,65	29.700,00	593,65	30.293,65	29.700,00	593,65
SA SA0/SA1		SA (0) Nettoerg. (21-22) / SA (1) Geldfluss op. Geb. (31-32)	-30.293,65	-29.700,00	-593,65	-30.293,65	-29.700,00	-593,65
SA SA01		Saldo (01) Haushaltsrücklagen (230-240)	0,00	0,00	0,00			
SA SA00		Saldo (00) Nettoergebnis nach Haushaltsrücklagen (SA0+SA01)	-30.293,65	-29.700,00	-593,65			
Investive Gebarung								
SU 33		Summe Einzahlungen investive Gebarung				0,00	0,00	0,00
SU 34		Summe Auszahlungen investive Gebarung				0,00	0,00	0,00
SA SA2		Saldo (2) Geldfluss aus der Investiven Gebarung (33-34)				0,00	0,00	0,00
SA SA3		Saldo (3) Nettofinanzierungssaldo (SA1+SA2)				-30.293,65	-29.700,00	-593,65
Finanzierungstätigkeit								
SU 35		Summe Einzahlungen aus der Finanzierungstätigkeit				0,00	0,00	0,00
SU 36		Summe Auszahlungen aus der Finanzierungstätigkeit				0,00	0,00	0,00
SA SA4		Saldo (4) Geldfluss aus der Finanzierungstätigkeit (35-36)				0,00	0,00	0,00
SA SA5		Saldo (5) Geldfluss aus VA-wirksamer Gebarung (SA3+SA4)				-30.293,65	-29.700,00	-593,65

Rechnungsabschluss 2023
Detailnachweis RA / 742 Produktionsförderung - interne Vergütungen enthalten

Fonds	Konto	Bezeichnung	ERA 2023	EVA 2023	Differenz	FRA 2023	FVA 2023	Differenz
Verrechnung zw. operativer Gebarung und investiven Vorhaben								
SA	SA51	Saldo Geldfluss aus operativer Gebarung für invest. Vorhaben				0,00	0,00	0,00
UA 742		Produktionsförderung						
UA 742	SA0/SA1	SA (0) Nettoerg. (21-22) / SA (1) Geldfluss op. Geb. (31-32)	-30.293,65	-29.700,00	-593,65	-30.293,65	-29.700,00	-593,65
UA 742	SA00	Saldo (00) Nettoergebnis nach Haushaltsrücklagen (SA0+SA01)	-30.293,65	-29.700,00	-593,65			
UA 742	SA2	Saldo (2) Geldfluss aus der Investiven Gebarung (33-34)				0,00	0,00	0,00
UA 742	SA3	Saldo (3) Nettofinanzierungssaldo (SA1+SA2)				-30.293,65	-29.700,00	-593,65
UA 742	SA4	Saldo (4) Geldfluss aus der Finanzierungstätigkeit (35-36)				0,00	0,00	0,00
UA 742	SA5	Saldo (5) Geldfluss aus VA-wirksamer Gebarung (SA3+SA4)				-30.293,65	-29.700,00	-593,65
UA 742	SA51	Saldo Geldfluss aus operativer Gebarung für invest. Vorhaben				0,00	0,00	0,00

Rechnungsabschluss 2023

Detailnachweis RA / 748 Notstandsmaßnahmen - interne Vergütungen enthalten

Fonds	Konto	Bezeichnung	ERA 2023	EVA 2023	Differenz	FRA 2023	FVA 2023	Differenz
Fonds 748000		Notstandsmaßnahmen (Unwetterschäden)						
Operative Gebarung								
748000	829900	Zuweisung Investive Gebarung HHP	0,00	2.700,00	-2.700,00	0,00	2.700,00	-2.700,00
2	2116/3116	Erträge / Einz. aus Veräußerung/GWG u. sonst. Erträge/Einz.	0,00	2.700,00	-2.700,00	0,00	2.700,00	-2.700,00
1	211/311	Erträge / Einzahl. aus operativer Verwaltungstätigkeit	0,00	2.700,00	-2.700,00	0,00	2.700,00	-2.700,00
748000	871110	Kapitaltransfers aus Gemeinde-BZ inv. Vorh. (dir)	130.000,00	130.000,00	0,00	130.000,00	130.000,00	0,00
2	2121/3121	Transferertrag / -zahlungen von Trägern des öffentl. Rechts	130.000,00	130.000,00	0,00	130.000,00	130.000,00	0,00
748000	813000	Erträge aus Auflösung Investitionszuschüsse	11.466,51	11.800,00	-333,49	0,00	0,00	0,00
2	2127	Nicht finanzierungswirksamer Transferertrag	11.466,51	11.800,00	-333,49	0,00	0,00	0,00
1	212/312	Erträge aus Transfers / Einzahlungen aus Transfers	141.466,51	141.800,00	-333,49	130.000,00	130.000,00	0,00
SU 21/31		Summe Erträge / Einzahlungen operative Gebarung	141.466,51	144.500,00	-3.033,49	130.000,00	132.700,00	-2.700,00
748000	720509	Interne Leistungsverrechnung Personal	2.723,50	0,00	2.723,50	2.723,50	0,00	2.723,50
748000	720709	Interne Leistungsverrechnung Fahrzeuge	1.256,11	0,00	1.256,11	1.256,11	0,00	1.256,11
748000	729900	Zuweisung Investive Gebarung HHP	0,00	2.700,00	-2.700,00	0,00	2.700,00	-2.700,00
2	2225/3225	Sonstiger Sachaufwand / Sonstige Auszahl. aus Sachaufwand	3.979,61	2.700,00	1.279,61	3.979,61	2.700,00	1.279,61
748000	680200	Planm. Afa Grundstückseinrichtungen/Infrastruktur	10.358,49	10.500,00	-141,51	0,00	0,00	0,00
748000	680400	Planm. Afa Wasser/Abwasserbauten/Anlagen	916,85	1.000,00	-83,15	0,00	0,00	0,00
748000	680500	Planm. Afa Sonderanlagen	11.060,00	10.900,00	160,00	0,00	0,00	0,00
2	2226/3226	Nicht finanz.wirks. Sachaufw. / Ausz. Inanspruchn.Haftungen	22.335,34	22.400,00	-64,66	0,00	0,00	0,00
1	222/322	Sachaufwand / Auszahlungen aus Sachaufwand	26.314,95	25.100,00	1.214,95	3.979,61	2.700,00	1.279,61
SU 22/32		Summe Aufwendungen / Auszahlungen operative Gebarung	26.314,95	25.100,00	1.214,95	3.979,61	2.700,00	1.279,61
SA SA0/SA1		SA (0) Nettoerg. (21-22) / SA (1) Geldfluss op. Geb. (31-32)	115.151,56	119.400,00	-4.248,44	126.020,39	130.000,00	-3.979,61
748000	894900	Entnahmen von zweckgebundenen Rücklagen aus BZ	4.038,29	8.300,00	-4.261,71			
2	2301	Entnahmen von Haushaltsrücklagen	4.038,29	8.300,00	-4.261,71			
1	230	Entnahmen von Haushaltsrücklagen	4.038,29	8.300,00	-4.261,71			
748000	794900	Zuweisung an zweckgebundene Rücklagen aus BZ	130.000,00	130.000,00	0,00			

Rechnungsabschluss 2023

Detailnachweis RA / 748 Notstandsmaßnahmen - interne Vergütungen enthalten

Fonds	Konto	Bezeichnung	ERA 2023	EVA 2023	Differenz	FRA 2023	FVA 2023	Differenz
2	2401	Zuweisungen an Haushaltsrücklagen	130.000,00	130.000,00	0,00			
1	240	Zuweisungen an Haushaltsrücklagen	130.000,00	130.000,00	0,00			
SA	SA01	Saldo (01) Haushaltsrücklagen (230-240)	-125.961,71	-121.700,00	-4.261,71			
SA	SA00	Saldo (00) Nettoergebnis nach Haushaltsrücklagen (SA0+SA01)	-10.810,15	-2.300,00	-8.510,15			
Investive Gebarung								
SU	33	Summe Einzahlungen investive Gebarung				0,00	0,00	0,00
SU	34	Summe Auszahlungen investive Gebarung				0,00	0,00	0,00
SA	SA2	Saldo (2) Geldfluss aus der Investiven Gebarung (33-34)				0,00	0,00	0,00
SA	SA3	Saldo (3) Nettofinanzierungssaldo (SA1+SA2)				126.020,39	130.000,00	-3.979,61
Finanzierungstätigkeit								
SU	35	Summe Einzahlungen aus der Finanzierungstätigkeit				0,00	0,00	0,00
SU	36	Summe Auszahlungen aus der Finanzierungstätigkeit				0,00	0,00	0,00
SA	SA4	Saldo (4) Geldfluss aus der Finanzierungstätigkeit (35-36)				0,00	0,00	0,00
SA	SA5	Saldo (5) Geldfluss aus VA-wirksamer Gebarung (SA3+SA4)				126.020,39	130.000,00	-3.979,61
Verrechnung zw. operativer Gebarung und investiven Vorhaben								
SA	SA51	Saldo Geldfluss aus operativer Gebarung für invest. Vorhaben				0,00	0,00	0,00
Fonds 748100 Unwetterkatastrophe 2017								
Operative Gebarung								
SU	21/31	Summe Erträge / Einzahlungen operative Gebarung	0,00	0,00	0,00	0,00	0,00	0,00
748100	680500	Planm. Afa Sonderanlagen	10.000,00	10.000,00	0,00	0,00	0,00	0,00
2	2226/3226	Nicht finanz.wirks. Sachaufw. / Ausz. Inanspruchn. Haftungen	10.000,00	10.000,00	0,00	0,00	0,00	0,00
1	222/322	Sachaufwand / Auszahlungen aus Sachaufwand	10.000,00	10.000,00	0,00	0,00	0,00	0,00
SU	22/32	Summe Aufwendungen / Auszahlungen operative Gebarung	10.000,00	10.000,00	0,00	0,00	0,00	0,00
SA	SA0/SA1	SA (0) Nettoerg. (21-22) / SA (1) Geldfluss op. Geb. (31-32)	-10.000,00	-10.000,00	0,00	0,00	0,00	0,00

Rechnungsabschluss 2023

Detailnachweis RA / 748 Notstandsmaßnahmen - interne Vergütungen enthalten

Fonds	Konto	Bezeichnung	ERA 2023	EVA 2023	Differenz	FRA 2023	FVA 2023	Differenz
748100	894900	Entnahmen von zweckgebundenen Rücklagen aus BZ	10.000,00	10.000,00	0,00			
2	2301	Entnahmen von Haushaltsrücklagen	10.000,00	10.000,00	0,00			
1	230	Entnahmen von Haushaltsrücklagen	10.000,00	10.000,00	0,00			
SA SA01		Saldo (01) Haushaltsrücklagen (230-240)	10.000,00	10.000,00	0,00			
SA SA00		Saldo (00) Nettoergebnis nach Haushaltsrücklagen (SA0+SA01)	0,00	0,00	0,00			
Investive Gebarung								
SU 33		Summe Einzahlungen investive Gebarung				0,00	0,00	0,00
SU 34		Summe Auszahlungen investive Gebarung				0,00	0,00	0,00
SA SA2		Saldo (2) Geldfluss aus der Investiven Gebarung (33-34)				0,00	0,00	0,00
SA SA3		Saldo (3) Nettofinanzierungssaldo (SA1+SA2)				0,00	0,00	0,00
Finanzierungstätigkeit								
SU 35		Summe Einzahlungen aus der Finanzierungstätigkeit				0,00	0,00	0,00
SU 36		Summe Auszahlungen aus der Finanzierungstätigkeit				0,00	0,00	0,00
SA SA4		Saldo (4) Geldfluss aus der Finanzierungstätigkeit (35-36)				0,00	0,00	0,00
SA SA5		Saldo (5) Geldfluss aus VA-wirksamer Gebarung (SA3+SA4)				0,00	0,00	0,00
Verrechnung zw. operativer Gebarung und investiven Vorhaben								
SA SA51		Saldo Geldfluss aus operativer Gebarung für invest. Vorhaben				0,00	0,00	0,00
Fonds 748200 Unwetter 2017 - Ablösen								
Operative Gebarung								
748200	871120	Kapitaltransfers aus Gemeinde-BZ inv. Vorh. (Darl)	81.700,00	81.700,00	0,00	81.700,00	81.700,00	0,00
2	2121/3121	Transferertrag / -zahlungen von Trägern des öffentl. Rechts	81.700,00	81.700,00	0,00	81.700,00	81.700,00	0,00
1	212/312	Erträge aus Transfers / Einzahlungen aus Transfers	81.700,00	81.700,00	0,00	81.700,00	81.700,00	0,00
SU 21/31		Summe Erträge / Einzahlungen operative Gebarung	81.700,00	81.700,00	0,00	81.700,00	81.700,00	0,00
748200	728000	Entgelte für sonstige Leistungen	1.841,63	0,00	1.841,63	1.841,63	0,00	1.841,63

Rechnungsabschluss 2023

Detailnachweis RA / 748 Notstandsmaßnahmen - interne Vergütungen enthalten

Fonds	Konto	Bezeichnung	ERA 2023	EVA 2023	Differenz	FRA 2023	FVA 2023	Differenz
2	2225/3225	Sonstiger Sachaufwand / Sonstige Auszahl. aus Sachaufwand	1.841,63	0,00	1.841,63	1.841,63	0,00	1.841,63
748200	680400	Planm. Afa Wasser/Abwasserbauten/Anlagen	2.603,45	2.700,00	-96,55	0,00	0,00	0,00
2	2226/3226	Nicht finanz.wirks. Sachaufw. / Ausz. Inanspruchn.Haftungen	2.603,45	2.700,00	-96,55	0,00	0,00	0,00
1	222/322	Sachaufwand / Auszahlungen aus Sachaufwand	4.445,08	2.700,00	1.745,08	1.841,63	0,00	1.841,63
748200	650700	Zinsen für Finanzsch. Finanzuntern. im Inland	13.316,39	13.300,00	16,39	13.316,39	13.300,00	16,39
2	2241/3241	Aufwendungen / Auszahlungen für Zinsen	13.316,39	13.300,00	16,39	13.316,39	13.300,00	16,39
748200	659000	Geldverkehrs- und Bankspesen	20,00	100,00	-80,00	20,00	100,00	-80,00
2	2244/3244	Sonstiger Finanzaufwand / Sonstige Ausz. aus Finanzaufwend.	20,00	100,00	-80,00	20,00	100,00	-80,00
1	224/324	Finanzaufwand / Auszahlungen aus Finanzaufwand	13.336,39	13.400,00	-63,61	13.336,39	13.400,00	-63,61
SU	22/32	Summe Aufwendungen / Auszahlungen operative Gebarung	17.781,47	16.100,00	1.681,47	15.178,02	13.400,00	1.778,02
SA	SA0/SA1	SA (0) Nettoerg. (21-22) / SA (1) Geldfluss op. Geb. (31-32)	63.918,53	65.600,00	-1.681,47	66.521,98	68.300,00	-1.778,02
748200	894200	Entnahmen von zweckgebundenen Haushaltsrücklagen	81.700,00	81.700,00	0,00			
2	2301	Entnahmen von Haushaltsrücklagen	81.700,00	81.700,00	0,00			
1	230	Entnahmen von Haushaltsrücklagen	81.700,00	81.700,00	0,00			
748200	794200	Zuweisung an zweckgebundene Haushaltsrücklagen	81.700,00	81.700,00	0,00			
2	2401	Zuweisungen an Haushaltsrücklagen	81.700,00	81.700,00	0,00			
1	240	Zuweisungen an Haushaltsrücklagen	81.700,00	81.700,00	0,00			
SA	SA01	Saldo (01) Haushaltsrücklagen (230-240)	0,00	0,00	0,00			
SA	SA00	Saldo (00) Nettoergebnis nach Haushaltsrücklagen (SA0+SA01)	63.918,53	65.600,00	-1.681,47			
Investive Gebarung								
SU	33	Summe Einzahlungen investive Gebarung				0,00	0,00	0,00
SU	34	Summe Auszahlungen investive Gebarung				0,00	0,00	0,00
SA	SA2	Saldo (2) Geldfluss aus der Investiven Gebarung (33-34)				0,00	0,00	0,00
SA	SA3	Saldo (3) Nettofinanzierungssaldo (SA1+SA2)				66.521,98	68.300,00	-1.778,02
Finanzierungstätigkeit								
SU	35	Summe Einzahlungen aus der Finanzierungstätigkeit				0,00	0,00	0,00

Rechnungsabschluss 2023

Detailnachweis RA / 748 Notstandsmaßnahmen - interne Vergütungen enthalten

Fonds	Konto	Bezeichnung	ERA 2023	EVA 2023	Differenz	FRA 2023	FVA 2023	Differenz
748200	346100	Investitionsdarl. v Finanzunternehmen im Inland				77.526,89	77.500,00	26,89
2	3614	Auszahlungen aus Finanzschulden				77.526,89	77.500,00	26,89
1	361	Auszahlungen aus der Tilgung von Finanzschulden				77.526,89	77.500,00	26,89
SU	36	Summe Auszahlungen aus der Finanzierungstätigkeit				77.526,89	77.500,00	26,89
SA	SA4	Saldo (4) Geldfluss aus der Finanzierungstätigkeit (35-36)				-77.526,89	-77.500,00	-26,89
SA	SA5	Saldo (5) Geldfluss aus VA-wirksamer Gebarung (SA3+SA4)				-11.004,91	-9.200,00	-1.804,91
Verrechnung zw. operativer Gebarung und investiven Vorhaben								
SA	SA51	Saldo Geldfluss aus operativer Gebarung für invest. Vorhaben				0,00	0,00	0,00
UA 748		Notstandsmaßnahmen						
UA 748	SA0/SA1	SA (0) Nettoerg. (21-22) / SA (1) Geldfluss op. Geb. (31-32)	169.070,09	175.000,00	-5.929,91	192.542,37	198.300,00	-5.757,63
UA 748	SA00	Saldo (00) Nettoergebnis nach Haushaltsrücklagen (SA0+SA01)	53.108,38	63.300,00	-10.191,62			
UA 748	SA2	Saldo (2) Geldfluss aus der Investiven Gebarung (33-34)				0,00	0,00	0,00
UA 748	SA3	Saldo (3) Nettofinanzierungssaldo (SA1+SA2)				192.542,37	198.300,00	-5.757,63
UA 748	SA4	Saldo (4) Geldfluss aus der Finanzierungstätigkeit (35-36)				-77.526,89	-77.500,00	-26,89
UA 748	SA5	Saldo (5) Geldfluss aus VA-wirksamer Gebarung (SA3+SA4)				115.015,48	120.800,00	-5.784,52
UA 748	SA51	Saldo Geldfluss aus operativer Gebarung für invest. Vorhaben				0,00	0,00	0,00
A 74		Sonstige Förderung der Land-und Forstwirtschaft						
A 74	SA0/SA1	SA (0) Nettoerg. (21-22) / SA (1) Geldfluss op. Geb. (31-32)	138.776,44	145.300,00	-6.523,56	162.248,72	168.600,00	-6.351,28
A 74	SA00	Saldo (00) Nettoergebnis nach Haushaltsrücklagen (SA0+SA01)	22.814,73	33.600,00	-10.785,27			
A 74	SA2	Saldo (2) Geldfluss aus der Investiven Gebarung (33-34)				0,00	0,00	0,00
A 74	SA3	Saldo (3) Nettofinanzierungssaldo (SA1+SA2)				162.248,72	168.600,00	-6.351,28
A 74	SA4	Saldo (4) Geldfluss aus der Finanzierungstätigkeit (35-36)				-77.526,89	-77.500,00	-26,89
A 74	SA5	Saldo (5) Geldfluss aus VA-wirksamer Gebarung (SA3+SA4)				84.721,83	91.100,00	-6.378,17
A 74	SA51	Saldo Geldfluss aus operativer Gebarung für invest. Vorhaben				0,00	0,00	0,00

Rechnungsabschluss 2023

Detailnachweis RA / 771 Maßnahmen zur Förderung des Tourismus - interne Vergütungen enthalten

Fonds	Konto	Bezeichnung	ERA 2023	EVA 2023	Differenz	FRA 2023	FVA 2023	Differenz
Fonds 771000 Maßnahmen zur Förderung des Tourismus								
Operative Gebarung								
771000	816000	Kostenbeiträge für sonstige Leistungen	419,50	6.700,00	-6.280,50	419,50	6.700,00	-6.280,50
2	2114/3114	Erträge / Einzahlungen aus Leistungen	419,50	6.700,00	-6.280,50	419,50	6.700,00	-6.280,50
771000	828000	Rückersätze von Ausgaben	2.260,89	1.700,00	560,89	2.260,89	1.700,00	560,89
2	2116/3116	Erträge / Einz. aus Veräußerung/GWG u. sonst. Erträge/Einz.	2.260,89	1.700,00	560,89	2.260,89	1.700,00	560,89
1	211/311	Erträge / Einzahl. aus operativer Verwaltungstätigkeit	2.680,39	8.400,00	-5.719,61	2.680,39	8.400,00	-5.719,61
771000	813000	Erträge aus Auflösung Investitionszuschüsse	1.875,00	1.900,00	-25,00	0,00	0,00	0,00
2	2127	Nicht finanzierungswirksamer Transferertrag	1.875,00	1.900,00	-25,00	0,00	0,00	0,00
1	212/312	Erträge aus Transfers / Einzahlungen aus Transfers	1.875,00	1.900,00	-25,00	0,00	0,00	0,00
SU 21/31		Summe Erträge / Einzahlungen operative Gebarung	4.555,39	10.300,00	-5.744,61	2.680,39	8.400,00	-5.719,61
771000	522000	Geldb. der nicht ganzj. besch. Angest.	838,53	900,00	-61,47	838,53	900,00	-61,47
771000	523000	Geldb. der nicht ganzj. besch. Arbeiter:innen	1.295,78	1.300,00	-4,22	1.295,78	1.300,00	-4,22
771000	565000	Mehrleistungsvergütungen	5.111,85	0,00	5.111,85	5.111,85	0,00	5.111,85
2	2211/3211	Personalaufwand / Ausz. (Bezüge, Nebengeb., Mehrleistungen)	7.246,16	2.200,00	5.046,16	7.246,16	2.200,00	5.046,16
771000	580000	Dienstgeberbeiträge FLAF	249,66	100,00	149,66	249,66	100,00	149,66
771000	582000	sonstige Dienstgeberbeiträge	1.415,72	400,00	1.015,72	1.415,72	400,00	1.015,72
771000	590000	Freiwillige Sozialleistungen (nur Parl.)	0,00	100,00	-100,00	0,00	100,00	-100,00
2	2212/3212	Gesetzlicher und freiwilliger Sozialaufwand / Auszahlungen	1.665,38	600,00	1.065,38	1.665,38	600,00	1.065,38
1	221/321	Personalaufwand / Auszahlungen aus Personalaufwand	8.911,54	2.800,00	6.111,54	8.911,54	2.800,00	6.111,54
771000	400000	Geringwertige Wirtschaftsg. Anlageverm.	1.057,68	1.200,00	-142,32	1.057,68	1.200,00	-142,32
2	2221/3221	Gebrauchs- und Verbrauchsgüter, Handelswaren / Auszahlungen	1.057,68	1.200,00	-142,32	1.057,68	1.200,00	-142,32
771000	600000	Strom	1.243,34	1.300,00	-56,66	1.243,34	1.300,00	-56,66
771000	631000	Telekommunikationsdienste	2.730,47	3.000,00	-269,53	2.730,47	3.000,00	-269,53
771000	670000	Versicherungen	25,11	0,00	25,11	25,11	0,00	25,11
2	2222/3222	Verwaltungs- und Betriebsaufwand / Auszahlungen	3.998,92	4.300,00	-301,08	3.998,92	4.300,00	-301,08

Rechnungsabschluss 2023

Detailnachweis RA / 771 Maßnahmen zur Förderung des Tourismus - interne Vergütungen enthalten

Fonds	Konto	Bezeichnung	ERA 2023	EVA 2023	Differenz	FRA 2023	FVA 2023	Differenz
771000	700000	Mietzinse	2.355,80	1.100,00	1.255,80	2.355,80	1.100,00	1.255,80
2	2223/3223	Leasing- und Mietaufwand / Ausz. für Leasing- u. Mietaufwand	2.355,80	1.100,00	1.255,80	2.355,80	1.100,00	1.255,80
771000	710000	Öffentliche Abgaben ohne Geb. gem. FAG	203,72	200,00	3,72	203,72	200,00	3,72
771000	711000	Gebühren für die Benützung gem. FAG	111,04	200,00	-88,96	111,04	200,00	-88,96
771000	720509	Interne Leistungsverrechnung Personal	22.217,00	19.000,00	3.217,00	22.217,00	19.000,00	3.217,00
771000	720709	Interne Leistungsverrechnung Fahrzeuge	9.347,43	5.200,00	4.147,43	9.347,43	5.200,00	4.147,43
771000	728000	Entgelte für sonstige Leistungen	39.385,06	42.000,00	-2.614,94	34.842,77	42.000,00	-7.157,23
2	2225/3225	Sonstiger Sachaufwand / Sonstige Auszahl. aus Sachaufwand	71.264,25	66.600,00	4.664,25	66.721,96	66.600,00	121,96
771000	680300	Planm. Afa Gebäude/Bauten	859,86	900,00	-40,14	0,00	0,00	0,00
771000	680700	Planm. Afa Amts, Betriebs/Geschäftsausstattung	2.083,45	2.100,00	-16,55	0,00	0,00	0,00
2	2226/3226	Nicht finanz.wirks. Sachaufw. / Ausz. Inanspruchn.Haftungen	2.943,31	3.000,00	-56,69	0,00	0,00	0,00
1	222/322	Sachaufwand / Auszahlungen aus Sachaufwand	81.619,96	76.200,00	5.419,96	74.134,36	73.200,00	934,36
SU	22/32	Summe Aufwendungen / Auszahlungen operative Gebarung	90.531,50	79.000,00	11.531,50	83.045,90	76.000,00	7.045,90
SA	SA0/SA1	SA (0) Nettoerg. (21-22) / SA (1) Geldfluss op. Geb. (31-32)	-85.976,11	-68.700,00	-17.276,11	-80.365,51	-67.600,00	-12.765,51
771000	894900	Entnahmen von zweckgebundenen Rücklagen aus BZ	840,00	900,00	-60,00			
2	2301	Entnahmen von Haushaltsrücklagen	840,00	900,00	-60,00			
1	230	Entnahmen von Haushaltsrücklagen	840,00	900,00	-60,00			
SA	SA01	Saldo (01) Haushaltsrücklagen (230-240)	840,00	900,00	-60,00			
SA	SA00	Saldo (00) Nettoergebnis nach Haushaltsrücklagen (SA0+SA01)	-85.136,11	-67.800,00	-17.336,11			
Investive Gebarung								
SU	33	Summe Einzahlungen investive Gebarung				0,00	0,00	0,00
SU	34	Summe Auszahlungen investive Gebarung				0,00	0,00	0,00
SA	SA2	Saldo (2) Geldfluss aus der Investiven Gebarung (33-34)				0,00	0,00	0,00
SA	SA3	Saldo (3) Nettofinanzierungssaldo (SA1+SA2)				-80.365,51	-67.600,00	-12.765,51
Finanzierungstätigkeit								
SU	35	Summe Einzahlungen aus der Finanzierungstätigkeit				0,00	0,00	0,00

Rechnungsabschluss 2023

Detailnachweis RA / 771 Maßnahmen zur Förderung des Tourismus - interne Vergütungen enthalten

Fonds	Konto	Bezeichnung	ERA 2023	EVA 2023	Differenz	FRA 2023	FVA 2023	Differenz
SU	36	Summe Auszahlungen aus der Finanzierungstätigkeit				0,00	0,00	0,00
SA	SA4	Saldo (4) Geldfluss aus der Finanzierungstätigkeit (35-36)				0,00	0,00	0,00
SA	SA5	Saldo (5) Geldfluss aus VA-wirksamer Gebarung (SA3+SA4)				-80.365,51	-67.600,00	-12.765,51
Verrechnung zw. operativer Gebarung und investiven Vorhaben								
SA	SA51	Saldo Geldfluss aus operativer Gebarung für invest. Vorhaben				0,00	0,00	0,00
UA	771	Maßnahmen zur Förderung des Tourismus						
UA 771	SA0/SA1	SA (0) Nettoerg. (21-22) / SA (1) Geldfluss op. Geb. (31-32)	-85.976,11	-68.700,00	-17.276,11	-80.365,51	-67.600,00	-12.765,51
UA 771	SA00	Saldo (00) Nettoergebnis nach Haushaltsrücklagen (SA0+SA01)	-85.136,11	-67.800,00	-17.336,11			
UA 771	SA2	Saldo (2) Geldfluss aus der Investiven Gebarung (33-34)				0,00	0,00	0,00
UA 771	SA3	Saldo (3) Nettofinanzierungssaldo (SA1+SA2)				-80.365,51	-67.600,00	-12.765,51
UA 771	SA4	Saldo (4) Geldfluss aus der Finanzierungstätigkeit (35-36)				0,00	0,00	0,00
UA 771	SA5	Saldo (5) Geldfluss aus VA-wirksamer Gebarung (SA3+SA4)				-80.365,51	-67.600,00	-12.765,51
UA 771	SA51	Saldo Geldfluss aus operativer Gebarung für invest. Vorhaben				0,00	0,00	0,00
A	77	Förderung des Tourismus						
A 77	SA0/SA1	SA (0) Nettoerg. (21-22) / SA (1) Geldfluss op. Geb. (31-32)	-85.976,11	-68.700,00	-17.276,11	-80.365,51	-67.600,00	-12.765,51
A 77	SA00	Saldo (00) Nettoergebnis nach Haushaltsrücklagen (SA0+SA01)	-85.136,11	-67.800,00	-17.336,11			
A 77	SA2	Saldo (2) Geldfluss aus der Investiven Gebarung (33-34)				0,00	0,00	0,00
A 77	SA3	Saldo (3) Nettofinanzierungssaldo (SA1+SA2)				-80.365,51	-67.600,00	-12.765,51
A 77	SA4	Saldo (4) Geldfluss aus der Finanzierungstätigkeit (35-36)				0,00	0,00	0,00
A 77	SA5	Saldo (5) Geldfluss aus VA-wirksamer Gebarung (SA3+SA4)				-80.365,51	-67.600,00	-12.765,51
A 77	SA51	Saldo Geldfluss aus operativer Gebarung für invest. Vorhaben				0,00	0,00	0,00

Rechnungsabschluss 2023

Detailnachweis RA / 782 Wirtschaftspolitische Maßnahmen - interne Vergütungen enthalten

Fonds	Konto	Bezeichnung	ERA 2023	EVA 2023	Differenz	FRA 2023	FVA 2023	Differenz
Fonds 782000		Wirtschaftspolitische Maßnahmen						
Operative Gebarung								
SU 21/31		Summe Erträge / Einzahlungen operative Gebarung	0,00	0,00	0,00	0,00	0,00	0,00
782000	726000	Mitgliedsbeiträge an Institutionen	27.006,97	27.100,00	-93,03	27.006,97	27.100,00	-93,03
782000	728000	Entgelte für sonstige Leistungen	87,00	500,00	-413,00	0,00	500,00	-500,00
2	2225/3225	Sonstiger Sachaufwand / Sonstige Auszahl. aus Sachaufwand	27.093,97	27.600,00	-506,03	27.006,97	27.600,00	-593,03
1 222/322		Sachaufwand / Auszahlungen aus Sachaufwand	27.093,97	27.600,00	-506,03	27.006,97	27.600,00	-593,03
782000	755100	* Transfers an Unternehmen	6.157,26	2.000,00	4.157,26	6.157,26	2.000,00	4.157,26
782000	775000	Kapitaltransferz. an Unternehmungen	0,00	2.000,00	-2.000,00	0,00	0,00	0,00
2	2233/3233	Transferaufwand / -zahlungen an Untern. (mit Finanzuntern.)	6.157,26	4.000,00	2.157,26	6.157,26	2.000,00	4.157,26
1 223/323		Transferaufwand / Auszahlungen aus Transfers	6.157,26	4.000,00	2.157,26	6.157,26	2.000,00	4.157,26
SU 22/32		Summe Aufwendungen / Auszahlungen operative Gebarung	33.251,23	31.600,00	1.651,23	33.164,23	29.600,00	3.564,23
SA SA0/SA1		SA (0) Nettoerg. (21-22) / SA (1) Geldfluss op. Geb. (31-32)	-33.251,23	-31.600,00	-1.651,23	-33.164,23	-29.600,00	-3.564,23
SA SA01		Saldo (01) Haushaltsrücklagen (230-240)	0,00	0,00	0,00			
SA SA00		Saldo (00) Nettoergebnis nach Haushaltsrücklagen (SA0+SA01)	-33.251,23	-31.600,00	-1.651,23			
Investive Gebarung								
SU 33		Summe Einzahlungen investive Gebarung				0,00	0,00	0,00
782000	775000	Kapitaltransferz. an Unternehmungen				0,00	2.000,00	-2.000,00
2	3433	Kapitaltransferzahlungen an Unternehmen (Finanzunternehmen)				0,00	2.000,00	-2.000,00
1 343		Auszahlungen aus Kapitaltransfers				0,00	2.000,00	-2.000,00
SU 34		Summe Auszahlungen investive Gebarung				0,00	2.000,00	-2.000,00
SA SA2		Saldo (2) Geldfluss aus der Investiven Gebarung (33-34)				0,00	-2.000,00	2.000,00
SA SA3		Saldo (3) Nettofinanzierungssaldo (SA1+SA2)				-33.164,23	-31.600,00	-1.564,23
Finanzierungstätigkeit								
SU 35		Summe Einzahlungen aus der Finanzierungstätigkeit				0,00	0,00	0,00

Rechnungsabschluss 2023**Detailnachweis RA / 782 Wirtschaftspolitische Maßnahmen - interne Vergütungen enthalten**

Fonds	Konto	Bezeichnung	ERA 2023	EVA 2023	Differenz	FRA 2023	FVA 2023	Differenz
SU	36	Summe Auszahlungen aus der Finanzierungstätigkeit				0,00	0,00	0,00
SA	SA4	Saldo (4) Geldfluss aus der Finanzierungstätigkeit (35-36)				0,00	0,00	0,00
SA	SA5	Saldo (5) Geldfluss aus VA-wirksamer Gebarung (SA3+SA4)				-33.164,23	-31.600,00	-1.564,23
Verrechnung zw. operativer Gebarung und investiven Vorhaben								
SA	SA51	Saldo Geldfluss aus operativer Gebarung für invest. Vorhaben				0,00	0,00	0,00
UA	782	Wirtschaftspolitische Maßnahmen						
UA 782	SA0/SA1	SA (0) Nettoerg. (21-22) / SA (1) Geldfluss op. Geb. (31-32)	-33.251,23	-31.600,00	-1.651,23	-33.164,23	-29.600,00	-3.564,23
UA 782	SA00	Saldo (00) Nettoergebnis nach Haushaltsrücklagen (SA0+SA01)	-33.251,23	-31.600,00	-1.651,23			
UA 782	SA2	Saldo (2) Geldfluss aus der Investiven Gebarung (33-34)				0,00	-2.000,00	2.000,00
UA 782	SA3	Saldo (3) Nettofinanzierungssaldo (SA1+SA2)				-33.164,23	-31.600,00	-1.564,23
UA 782	SA4	Saldo (4) Geldfluss aus der Finanzierungstätigkeit (35-36)				0,00	0,00	0,00
UA 782	SA5	Saldo (5) Geldfluss aus VA-wirksamer Gebarung (SA3+SA4)				-33.164,23	-31.600,00	-1.564,23
UA 782	SA51	Saldo Geldfluss aus operativer Gebarung für invest. Vorhaben				0,00	0,00	0,00
A	78	Förderung von Handel, Gewerbe und Industrie						
A 78	SA0/SA1	SA (0) Nettoerg. (21-22) / SA (1) Geldfluss op. Geb. (31-32)	-33.251,23	-31.600,00	-1.651,23	-33.164,23	-29.600,00	-3.564,23
A 78	SA00	Saldo (00) Nettoergebnis nach Haushaltsrücklagen (SA0+SA01)	-33.251,23	-31.600,00	-1.651,23			
A 78	SA2	Saldo (2) Geldfluss aus der Investiven Gebarung (33-34)				0,00	-2.000,00	2.000,00
A 78	SA3	Saldo (3) Nettofinanzierungssaldo (SA1+SA2)				-33.164,23	-31.600,00	-1.564,23
A 78	SA4	Saldo (4) Geldfluss aus der Finanzierungstätigkeit (35-36)				0,00	0,00	0,00
A 78	SA5	Saldo (5) Geldfluss aus VA-wirksamer Gebarung (SA3+SA4)				-33.164,23	-31.600,00	-1.564,23
A 78	SA51	Saldo Geldfluss aus operativer Gebarung für invest. Vorhaben				0,00	0,00	0,00

Rechnungsabschluss 2023**Detailnachweis RA / 782 Wirtschaftspolitische Maßnahmen - interne Vergütungen enthalten**

Fonds	Konto	Bezeichnung	ERA 2023	EVA 2023	Differenz	FRA 2023	FVA 2023	Differenz
Gruppe 7		Wirtschaftsförderung						
Gruppe 7	SA0/SA1	SA (0) Nettoerg. (21-22) / SA (1) Geldfluss op. Geb. (31-32)	19.549,10	45.000,00	-25.450,90	48.718,98	71.400,00	-22.681,02
Gruppe 7	SA00	Saldo (00) Nettoergebnis nach Haushaltsrücklagen (SA0+SA01)	-95.572,61	-65.800,00	-29.772,61			
Gruppe 7	SA2	Saldo (2) Geldfluss aus der Investiven Gebarung (33-34)				0,00	-2.000,00	2.000,00
Gruppe 7	SA3	Saldo (3) Nettofinanzierungssaldo (SA1+SA2)				48.718,98	69.400,00	-20.681,02
Gruppe 7	SA4	Saldo (4) Geldfluss aus der Finanzierungstätigkeit (35-36)				-77.526,89	-77.500,00	-26,89
Gruppe 7	SA5	Saldo (5) Geldfluss aus VA-wirksamer Gebarung (SA3+SA4)				-28.807,91	-8.100,00	-20.707,91
Gruppe 7	SA51	Saldo Geldfluss aus operativer Gebarung für invest. Vorhaben				0,00	0,00	0,00

Rechnungsabschluss 2023

Detailnachweis RA / 811 Abwasserbeseitigung - interne Vergütungen enthalten

Fonds	Konto	Bezeichnung	ERA 2023	EVA 2023	Differenz	FRA 2023	FVA 2023	Differenz
Fonds 811000		Oberflächenentwässerung						
Operative Gebarung								
811000	813000	Erträge aus Auflösung Investitionszuschüsse	470,20	500,00	-29,80	0,00	0,00	0,00
2	2127	Nicht finanzierungswirksamer Transferertrag	470,20	500,00	-29,80	0,00	0,00	0,00
1	212/312	Erträge aus Transfers / Einzahlungen aus Transfers	470,20	500,00	-29,80	0,00	0,00	0,00
SU	21/31	Summe Erträge / Einzahlungen operative Gebarung	470,20	500,00	-29,80	0,00	0,00	0,00
811000	728000	Entgelte für sonstige Leistungen	2.708,46	2.800,00	-91,54	2.708,46	2.800,00	-91,54
2	2225/3225	Sonstiger Sachaufwand / Sonstige Auszahl. aus Sachaufwand	2.708,46	2.800,00	-91,54	2.708,46	2.800,00	-91,54
811000	680400	Planm. Afa Wasser/Abwasserbauten/Anlagen	6.496,93	6.500,00	-3,07	0,00	0,00	0,00
2	2226/3226	Nicht finanz.wirks. Sachaufw. / Ausz. Inanspruchn.Haftungen	6.496,93	6.500,00	-3,07	0,00	0,00	0,00
1	222/322	Sachaufwand / Auszahlungen aus Sachaufwand	9.205,39	9.300,00	-94,61	2.708,46	2.800,00	-91,54
811000	650700	Zinsen für Finanzsch. Finanzuntern. im Inland	5.379,11	5.400,00	-20,89	5.379,11	5.400,00	-20,89
2	2241/3241	Aufwendungen / Auszahlungen für Zinsen	5.379,11	5.400,00	-20,89	5.379,11	5.400,00	-20,89
1	224/324	Finanzaufwand / Auszahlungen aus Finanzaufwand	5.379,11	5.400,00	-20,89	5.379,11	5.400,00	-20,89
SU	22/32	Summe Aufwendungen / Auszahlungen operative Gebarung	14.584,50	14.700,00	-115,50	8.087,57	8.200,00	-112,43
SA	SA0/SA1	SA (0) Nettoerg. (21-22) / SA (1) Geldfluss op. Geb. (31-32)	-14.114,30	-14.200,00	85,70	-8.087,57	-8.200,00	112,43
811000	894900	Entnahmen von zweckgebundenen Rücklagen aus BZ	2.040,82	2.100,00	-59,18			
2	2301	Entnahmen von Haushaltsrücklagen	2.040,82	2.100,00	-59,18			
1	230	Entnahmen von Haushaltsrücklagen	2.040,82	2.100,00	-59,18			
SA	SA01	Saldo (01) Haushaltsrücklagen (230-240)	2.040,82	2.100,00	-59,18			
SA	SA00	Saldo (00) Nettoergebnis nach Haushaltsrücklagen (SA0+SA01)	-12.073,48	-12.100,00	26,52			
Investive Gebarung								
811000	301100	Kapitaltransfers von Ländern - Baukostenzuschüsse				0,00	5.400,00	-5.400,00
2	3331	Kapitaltransferzahlungen von Trägern des öffentlichen Rechts				0,00	5.400,00	-5.400,00
1	333	Einzahlungen aus Kapitaltransfers				0,00	5.400,00	-5.400,00

Rechnungsabschluss 2023

Detailnachweis RA / 811 Abwasserbeseitigung - interne Vergütungen enthalten

Fonds	Konto	Bezeichnung	ERA 2023	EVA 2023	Differenz	FRA 2023	FVA 2023	Differenz
SU 33		Summe Einzahlungen investive Gebarung				0,00	5.400,00	-5.400,00
811000	004000	Wasser- und Kanalisationsbauten				3.262,72	12.200,00	-8.937,28
2	3412	Ausz. für den Erwerb von Grundstücken & Grundstückseinricht.				3.262,72	12.200,00	-8.937,28
1 341		Auszahlungen aus der Investitionstätigkeit				3.262,72	12.200,00	-8.937,28
SU 34		Summe Auszahlungen investive Gebarung				3.262,72	12.200,00	-8.937,28
SA SA2		Saldo (2) Geldfluss aus der Investiven Gebarung (33-34)				-3.262,72	-6.800,00	3.537,28
SA SA3		Saldo (3) Nettofinanzierungssaldo (SA1+SA2)				-11.350,29	-15.000,00	3.649,71
Finanzierungstätigkeit								
SU 35		Summe Einzahlungen aus der Finanzierungstätigkeit				0,00	0,00	0,00
811000	346100	Investitionstdarl. v Finanzunternehmen im Inland				5.563,23	5.600,00	-36,77
2	3614	Auszahlungen aus Finanzschulden				5.563,23	5.600,00	-36,77
1 361		Auszahlungen aus der Tilgung von Finanzschulden				5.563,23	5.600,00	-36,77
SU 36		Summe Auszahlungen aus der Finanzierungstätigkeit				5.563,23	5.600,00	-36,77
SA SA4		Saldo (4) Geldfluss aus der Finanzierungstätigkeit (35-36)				-5.563,23	-5.600,00	36,77
SA SA5		Saldo (5) Geldfluss aus VA-wirksamer Gebarung (SA3+SA4)				-16.913,52	-20.600,00	3.686,48
Verrechnung zw. operativer Gebarung und investiven Vorhaben								
SA SA51		Saldo Geldfluss aus operativer Gebarung für invest. Vorhaben				0,00	0,00	0,00
UA 811		Abwasserbeseitigung						
UA 811	SA0/SA1	SA (0) Nettoerg. (21-22) / SA (1) Geldfluss op. Geb. (31-32)	-14.114,30	-14.200,00	85,70	-8.087,57	-8.200,00	112,43
UA 811	SA00	Saldo (00) Nettoergebnis nach Haushaltsrücklagen (SA0+SA01)	-12.073,48	-12.100,00	26,52			
UA 811	SA2	Saldo (2) Geldfluss aus der Investiven Gebarung (33-34)				-3.262,72	-6.800,00	3.537,28
UA 811	SA3	Saldo (3) Nettofinanzierungssaldo (SA1+SA2)				-11.350,29	-15.000,00	3.649,71
UA 811	SA4	Saldo (4) Geldfluss aus der Finanzierungstätigkeit (35-36)				-5.563,23	-5.600,00	36,77
UA 811	SA5	Saldo (5) Geldfluss aus VA-wirksamer Gebarung (SA3+SA4)				-16.913,52	-20.600,00	3.686,48
UA 811	SA51	Saldo Geldfluss aus operativer Gebarung für invest. Vorhaben				0,00	0,00	0,00

Rechnungsabschluss 2023

Detailnachweis RA / 812 WC-Anlagen - interne Vergütungen enthalten

Fonds	Konto	Bezeichnung	ERA 2023	EVA 2023	Differenz	FRA 2023	FVA 2023	Differenz
Fonds 812000		WC-Anlagen						
Operative Gebarung								
812000	828000	Rückersätze von Ausgaben	162,00	100,00	62,00	162,00	100,00	62,00
2	2116/3116	Erträge / Einz. aus Veräußerung/GWG u. sonst. Erträge/Einz.	162,00	100,00	62,00	162,00	100,00	62,00
1	211/311	Erträge / Einzahl. aus operativer Verwaltungstätigkeit	162,00	100,00	62,00	162,00	100,00	62,00
SU	21/31	Summe Erträge / Einzahlungen operative Gebarung	162,00	100,00	62,00	162,00	100,00	62,00
812000	400000	Geringwertige Wirtschaftsg. Anlageverm.	91,79	400,00	-308,21	91,79	400,00	-308,21
812000	454000	Reinigungsmittel	305,29	500,00	-194,71	305,29	500,00	-194,71
812000	459000	Sonstige Verbrauchsgüter	1.586,08	2.000,00	-413,92	1.586,08	2.000,00	-413,92
2	2221/3221	Gebrauchs- und Verbrauchsgüter, Handelswaren / Auszahlungen	1.983,16	2.900,00	-916,84	1.983,16	2.900,00	-916,84
812000	600000	Strom	363,90	0,00	363,90	363,90	0,00	363,90
812000	670000	Versicherungen	174,44	400,00	-225,56	174,44	400,00	-225,56
2	2222/3222	Verwaltungs- und Betriebsaufwand / Auszahlungen	538,34	400,00	138,34	538,34	400,00	138,34
812000	614000	Instandhaltung von Gebäuden	383,66	500,00	-116,34	383,66	500,00	-116,34
2	2224/3224	Instandhaltung / Auszahlungen für Instandhaltung	383,66	500,00	-116,34	383,66	500,00	-116,34
812000	711000	Gebühren für die Benützung gem. FAG	1.821,56	1.800,00	21,56	1.821,56	1.800,00	21,56
812000	720509	Interne Leistungsverrechnung Personal	1.625,00	4.300,00	-2.675,00	1.625,00	4.300,00	-2.675,00
812000	720709	Interne Leistungsverrechnung Fahrzeuge	0,00	100,00	-100,00	0,00	100,00	-100,00
812000	728000	Entgelte für sonstige Leistungen	617,88	500,00	117,88	617,88	500,00	117,88
2	2225/3225	Sonstiger Sachaufwand / Sonstige Auszahl. aus Sachaufwand	4.064,44	6.700,00	-2.635,56	4.064,44	6.700,00	-2.635,56
812000	680300	Planm. Afa Gebäude/Bauten	3.813,97	3.900,00	-86,03	0,00	0,00	0,00
2	2226/3226	Nicht finanz.wirks. Sachaufw. / Ausz. Inanspruchn.Haftungen	3.813,97	3.900,00	-86,03	0,00	0,00	0,00
1	222/322	Sachaufwand / Auszahlungen aus Sachaufwand	10.783,57	14.400,00	-3.616,43	6.969,60	10.500,00	-3.530,40
SU	22/32	Summe Aufwendungen / Auszahlungen operative Gebarung	10.783,57	14.400,00	-3.616,43	6.969,60	10.500,00	-3.530,40
SA	SA0/SA1	SA (0) Nettoerg. (21-22) / SA (1) Geldfluss op. Geb. (31-32)	-10.621,57	-14.300,00	3.678,43	-6.807,60	-10.400,00	3.592,40
812000	894900	Entnahmen von zweckgebundenen Rücklagen aus BZ	800,00	800,00	0,00			

Rechnungsabschluss 2023

Detailnachweis RA / 812 WC-Anlagen - interne Vergütungen enthalten

Fonds	Konto	Bezeichnung	ERA 2023	EVA 2023	Differenz	FRA 2023	FVA 2023	Differenz
2	2301	Entnahmen von Haushaltsrücklagen	800,00	800,00	0,00			
1	230	Entnahmen von Haushaltsrücklagen	800,00	800,00	0,00			
SA	SA01	Saldo (01) Haushaltsrücklagen (230-240)	800,00	800,00	0,00			
SA	SA00	Saldo (00) Nettoergebnis nach Haushaltsrücklagen (SA0+SA01)	-9.821,57	-13.500,00	3.678,43			
Investive Gebarung								
SU	33	Summe Einzahlungen investive Gebarung				0,00	0,00	0,00
SU	34	Summe Auszahlungen investive Gebarung				0,00	0,00	0,00
SA	SA2	Saldo (2) Geldfluss aus der Investiven Gebarung (33-34)				0,00	0,00	0,00
SA	SA3	Saldo (3) Nettofinanzierungssaldo (SA1+SA2)				-6.807,60	-10.400,00	3.592,40
Finanzierungstätigkeit								
SU	35	Summe Einzahlungen aus der Finanzierungstätigkeit				0,00	0,00	0,00
SU	36	Summe Auszahlungen aus der Finanzierungstätigkeit				0,00	0,00	0,00
SA	SA4	Saldo (4) Geldfluss aus der Finanzierungstätigkeit (35-36)				0,00	0,00	0,00
SA	SA5	Saldo (5) Geldfluss aus VA-wirksamer Gebarung (SA3+SA4)				-6.807,60	-10.400,00	3.592,40
Verrechnung zw. operativer Gebarung und investiven Vorhaben								
SA	SA51	Saldo Geldfluss aus operativer Gebarung für invest. Vorhaben				0,00	0,00	0,00
UA 812		WC-Anlagen						
UA 812	SA0/SA1	SA (0) Nettoerg. (21-22) / SA (1) Geldfluss op. Geb. (31-32)	-10.621,57	-14.300,00	3.678,43	-6.807,60	-10.400,00	3.592,40
UA 812	SA00	Saldo (00) Nettoergebnis nach Haushaltsrücklagen (SA0+SA01)	-9.821,57	-13.500,00	3.678,43			
UA 812	SA2	Saldo (2) Geldfluss aus der Investiven Gebarung (33-34)				0,00	0,00	0,00
UA 812	SA3	Saldo (3) Nettofinanzierungssaldo (SA1+SA2)				-6.807,60	-10.400,00	3.592,40
UA 812	SA4	Saldo (4) Geldfluss aus der Finanzierungstätigkeit (35-36)				0,00	0,00	0,00
UA 812	SA5	Saldo (5) Geldfluss aus VA-wirksamer Gebarung (SA3+SA4)				-6.807,60	-10.400,00	3.592,40
UA 812	SA51	Saldo Geldfluss aus operativer Gebarung für invest. Vorhaben				0,00	0,00	0,00

Rechnungsabschluss 2023

Detailnachweis RA / 814 Straßenreinigung - interne Vergütungen enthalten

Fonds	Konto	Bezeichnung	ERA 2023	EVA 2023	Differenz	FRA 2023	FVA 2023	Differenz
Fonds 814000		Straßenreinigung						
Operative Gebarung								
814000	828000	Rückersätze von Ausgaben	28.088,83	31.000,00	-2.911,17	28.088,83	31.000,00	-2.911,17
2	2116/3116	Erträge / Einz. aus Veräußerung/GWG u. sonst. Erträge/Einz.	28.088,83	31.000,00	-2.911,17	28.088,83	31.000,00	-2.911,17
1	211/311	Erträge / Einzahl. aus operativer Verwaltungstätigkeit	28.088,83	31.000,00	-2.911,17	28.088,83	31.000,00	-2.911,17
SU	21/31	Summe Erträge / Einzahlungen operative Gebarung	28.088,83	31.000,00	-2.911,17	28.088,83	31.000,00	-2.911,17
814000	400000	Geringwertige Wirtschaftsg. Anlageverm.	0,00	1.000,00	-1.000,00	0,00	1.000,00	-1.000,00
814000	455000	Chemische u. artverwandte Mittel	32.615,93	40.000,00	-7.384,07	43.287,53	40.000,00	3.287,53
814000	459000	Sonstige Verbrauchsgüter	20.434,93	25.000,00	-4.565,07	22.107,77	25.000,00	-2.892,23
2	2221/3221	Gebrauchs- und Verbrauchsgüter, Handelswaren / Auszahlungen	53.050,86	66.000,00	-12.949,14	65.395,30	66.000,00	-604,70
814000	670000	Versicherungen	86,71	0,00	86,71	86,71	0,00	86,71
2	2222/3222	Verwaltungs- und Betriebsaufwand / Auszahlungen	86,71	0,00	86,71	86,71	0,00	86,71
814000	711000	Gebühren für die Benützung gem. FAG	463,04	500,00	-36,96	463,04	500,00	-36,96
814000	720509	Interne Leistungsverrechnung Personal	162.233,50	70.500,00	91.733,50	162.233,50	70.500,00	91.733,50
814000	720709	Interne Leistungsverrechnung Fahrzeuge	151.726,81	45.000,00	106.726,81	151.726,81	45.000,00	106.726,81
814000	728000	Entgelte für sonstige Leistungen	134.640,37	130.000,00	4.640,37	131.800,69	130.000,00	1.800,69
2	2225/3225	Sonstiger Sachaufwand / Sonstige Auszahl. aus Sachaufwand	449.063,72	246.000,00	203.063,72	446.224,04	246.000,00	200.224,04
814000	680300	Planm. Afa Gebäude/Bauten	2.492,42	2.500,00	-7,58	0,00	0,00	0,00
814000	680700	Planm. Afa Amts, Betriebs/Geschäftsausstattung	320,40	400,00	-79,60	0,00	0,00	0,00
2	2226/3226	Nicht finanz.wirks. Sachaufw. / Ausz. Inanspruchn.Haftungen	2.812,82	2.900,00	-87,18	0,00	0,00	0,00
1	222/322	Sachaufwand / Auszahlungen aus Sachaufwand	505.014,11	314.900,00	190.114,11	511.706,05	312.000,00	199.706,05
SU	22/32	Summe Aufwendungen / Auszahlungen operative Gebarung	505.014,11	314.900,00	190.114,11	511.706,05	312.000,00	199.706,05
SA	SA0/SA1	SA (0) Nettoerg. (21-22) / SA (1) Geldfluss op. Geb. (31-32)	-476.925,28	-283.900,00	-193.025,28	-483.617,22	-281.000,00	-202.617,22
814000	894900	Entnahmen von zweckgebundenen Rücklagen aus BZ	909,09	1.000,00	-90,91			
2	2301	Entnahmen von Haushaltsrücklagen	909,09	1.000,00	-90,91			
1	230	Entnahmen von Haushaltsrücklagen	909,09	1.000,00	-90,91			

Rechnungsabschluss 2023

Detailnachweis RA / 814 Straßenreinigung - interne Vergütungen enthalten

Fonds	Konto	Bezeichnung	ERA 2023	EVA 2023	Differenz	FRA 2023	FVA 2023	Differenz
SA	SA01	Saldo (01) Haushaltsrücklagen (230-240)	909,09	1.000,00	-90,91			
SA	SA00	Saldo (00) Nettoergebnis nach Haushaltsrücklagen (SA0+SA01)	-476.016,19	-282.900,00	-193.116,19			
Investive Gebarung								
SU	33	Summe Einzahlungen investive Gebarung				0,00	0,00	0,00
SU	34	Summe Auszahlungen investive Gebarung				0,00	0,00	0,00
SA	SA2	Saldo (2) Geldfluss aus der Investiven Gebarung (33-34)				0,00	0,00	0,00
SA	SA3	Saldo (3) Nettofinanzierungssaldo (SA1+SA2)				-483.617,22	-281.000,00	-202.617,22
Finanzierungstätigkeit								
SU	35	Summe Einzahlungen aus der Finanzierungstätigkeit				0,00	0,00	0,00
SU	36	Summe Auszahlungen aus der Finanzierungstätigkeit				0,00	0,00	0,00
SA	SA4	Saldo (4) Geldfluss aus der Finanzierungstätigkeit (35-36)				0,00	0,00	0,00
SA	SA5	Saldo (5) Geldfluss aus VA-wirksamer Gebarung (SA3+SA4)				-483.617,22	-281.000,00	-202.617,22
Verrechnung zw. operativer Gebarung und investiven Vorhaben								
SA	SA51	Saldo Geldfluss aus operativer Gebarung für invest. Vorhaben				0,00	0,00	0,00
UA 814 Straßenreinigung								
UA 814	SA0/SA1	SA (0) Nettoerg. (21-22) / SA (1) Geldfluss op. Geb. (31-32)	-476.925,28	-283.900,00	-193.025,28	-483.617,22	-281.000,00	-202.617,22
UA 814	SA00	Saldo (00) Nettoergebnis nach Haushaltsrücklagen (SA0+SA01)	-476.016,19	-282.900,00	-193.116,19			
UA 814	SA2	Saldo (2) Geldfluss aus der Investiven Gebarung (33-34)				0,00	0,00	0,00
UA 814	SA3	Saldo (3) Nettofinanzierungssaldo (SA1+SA2)				-483.617,22	-281.000,00	-202.617,22
UA 814	SA4	Saldo (4) Geldfluss aus der Finanzierungstätigkeit (35-36)				0,00	0,00	0,00
UA 814	SA5	Saldo (5) Geldfluss aus VA-wirksamer Gebarung (SA3+SA4)				-483.617,22	-281.000,00	-202.617,22
UA 814	SA51	Saldo Geldfluss aus operativer Gebarung für invest. Vorhaben				0,00	0,00	0,00

Rechnungsabschluss 2023

Detailnachweis RA / 815 Park- und Gartenanlagen, Kinderspielplätze - interne Vergütungen enthalten

Fonds	Konto	Bezeichnung	ERA 2023	EVA 2023	Differenz	FRA 2023	FVA 2023	Differenz
Fonds 815000		Park- und Gartenanlagen, Kinderspielplät						
Operative Gebarung								
SU 21/31		Summe Erträge / Einzahlungen operative Gebarung	0,00	0,00	0,00	0,00	0,00	0,00
815000	400000	Geringwertige Wirtschaftsg. Anlageverm.	584,28	700,00	-115,72	584,28	700,00	-115,72
815000	459000	Sonstige Verbrauchsgüter	0,00	100,00	-100,00	0,00	100,00	-100,00
2	2221/3221	Gebrauchs- und Verbrauchsgüter, Handelswaren / Auszahlungen	584,28	800,00	-215,72	584,28	800,00	-215,72
815000	613000	Instandhaltung von Grundstückseinricht.	23,46	300,00	-276,54	23,46	300,00	-276,54
2	2224/3224	Instandhaltung / Auszahlungen für Instandhaltung	23,46	300,00	-276,54	23,46	300,00	-276,54
815000	720509	Interne Leistungsverrechnung Personal	1.157,00	2.200,00	-1.043,00	1.157,00	2.200,00	-1.043,00
815000	720709	Interne Leistungsverrechnung Fahrzeuge	164,44	0,00	164,44	164,44	0,00	164,44
815000	728000	Entgelte für sonstige Leistungen	477,57	0,00	477,57	477,57	0,00	477,57
2	2225/3225	Sonstiger Sachaufwand / Sonstige Auszahl. aus Sachaufwand	1.799,01	2.200,00	-400,99	1.799,01	2.200,00	-400,99
815000	680200	Planm. Afa Grundstückseinrichtungen/Infrastruktur	2.982,40	3.000,00	-17,60	0,00	0,00	0,00
2	2226/3226	Nicht finanz.wirks. Sachaufw. / Ausz. Inanspruchn.Haftungen	2.982,40	3.000,00	-17,60	0,00	0,00	0,00
1	222/322	Sachaufwand / Auszahlungen aus Sachaufwand	5.389,15	6.300,00	-910,85	2.406,75	3.300,00	-893,25
SU 22/32		Summe Aufwendungen / Auszahlungen operative Gebarung	5.389,15	6.300,00	-910,85	2.406,75	3.300,00	-893,25
SA SA0/SA1		SA (0) Nettoerg. (21-22) / SA (1) Geldfluss op. Geb. (31-32)	-5.389,15	-6.300,00	910,85	-2.406,75	-3.300,00	893,25
815000	894900	Entnahmen von zweckgebundenen Rücklagen aus BZ	828,00	900,00	-72,00			
2	2301	Entnahmen von Haushaltsrücklagen	828,00	900,00	-72,00			
1	230	Entnahmen von Haushaltsrücklagen	828,00	900,00	-72,00			
SA SA01		Saldo (01) Haushaltsrücklagen (230-240)	828,00	900,00	-72,00			
SA SA00		Saldo (00) Nettoergebnis nach Haushaltsrücklagen (SA0+SA01)	-4.561,15	-5.400,00	838,85			
Investive Gebarung								
SU 33		Summe Einzahlungen investive Gebarung				0,00	0,00	0,00
SU 34		Summe Auszahlungen investive Gebarung				0,00	0,00	0,00

Rechnungsabschluss 2023**Detailnachweis RA / 815 Park- und Gartenanlagen, Kinderspielplätze - interne Vergütungen enthalten**

Fonds	Konto	Bezeichnung	ERA 2023	EVA 2023	Differenz	FRA 2023	FVA 2023	Differenz
SA	SA2	Saldo (2) Geldfluss aus der Investiven Gebarung (33-34)				0,00	0,00	0,00
SA	SA3	Saldo (3) Nettofinanzierungssaldo (SA1+SA2)				-2.406,75	-3.300,00	893,25
Finanzierungstätigkeit								
SU	35	Summe Einzahlungen aus der Finanzierungstätigkeit				0,00	0,00	0,00
SU	36	Summe Auszahlungen aus der Finanzierungstätigkeit				0,00	0,00	0,00
SA	SA4	Saldo (4) Geldfluss aus der Finanzierungstätigkeit (35-36)				0,00	0,00	0,00
SA	SA5	Saldo (5) Geldfluss aus VA-wirksamer Gebarung (SA3+SA4)				-2.406,75	-3.300,00	893,25
Verrechnung zw. operativer Gebarung und investiven Vorhaben								
SA	SA51	Saldo Geldfluss aus operativer Gebarung für invest. Vorhaben				0,00	0,00	0,00
UA 815		Park- und Gartenanlagen, Kinderspielplätze						
UA 815	SA0/SA1	SA (0) Nettoerg. (21-22) / SA (1) Geldfluss op. Geb. (31-32)	-5.389,15	-6.300,00	910,85	-2.406,75	-3.300,00	893,25
UA 815	SA00	Saldo (00) Nettoergebnis nach Haushaltsrücklagen (SA0+SA01)	-4.561,15	-5.400,00	838,85			
UA 815	SA2	Saldo (2) Geldfluss aus der Investiven Gebarung (33-34)				0,00	0,00	0,00
UA 815	SA3	Saldo (3) Nettofinanzierungssaldo (SA1+SA2)				-2.406,75	-3.300,00	893,25
UA 815	SA4	Saldo (4) Geldfluss aus der Finanzierungstätigkeit (35-36)				0,00	0,00	0,00
UA 815	SA5	Saldo (5) Geldfluss aus VA-wirksamer Gebarung (SA3+SA4)				-2.406,75	-3.300,00	893,25
UA 815	SA51	Saldo Geldfluss aus operativer Gebarung für invest. Vorhaben				0,00	0,00	0,00

Rechnungsabschluss 2023

Detailnachweis RA / 816 Öffentliche Beleuchtung und öffentliche Uhren - interne Vergütungen enthalten

Fonds	Konto	Bezeichnung	ERA 2023	EVA 2023	Differenz	FRA 2023	FVA 2023	Differenz
Fonds 816000		Öffentliche Beleuchtung und öffentliche						
Operative Gebarung								
816000	829990	Zuweisung Investive Gebarung sonst. Investition	4.814,40	5.000,00	-185,60	4.814,40	5.000,00	-185,60
2	2116/3116	Erträge / Einz. aus Veräußerung/GWG u. sonst. Erträge/Einz.	4.814,40	5.000,00	-185,60	4.814,40	5.000,00	-185,60
1	211/311	Erträge / Einzahl. aus operativer Verwaltungstätigkeit	4.814,40	5.000,00	-185,60	4.814,40	5.000,00	-185,60
816000	813000	Erträge aus Auflösung Investitionszuschüsse	183,65	300,00	-116,35	0,00	0,00	0,00
2	2127	Nicht finanzierungswirksamer Transferertrag	183,65	300,00	-116,35	0,00	0,00	0,00
1	212/312	Erträge aus Transfers / Einzahlungen aus Transfers	183,65	300,00	-116,35	0,00	0,00	0,00
SU 21/31		Summe Erträge / Einzahlungen operative Gebarung	4.998,05	5.300,00	-301,95	4.814,40	5.000,00	-185,60
816000	600000	Strom	11.383,74	13.400,00	-2.016,26	11.383,74	13.400,00	-2.016,26
2	2222/3222	Verwaltungs- und Betriebsaufwand / Auszahlungen	11.383,74	13.400,00	-2.016,26	11.383,74	13.400,00	-2.016,26
816000	619000	Instandhaltung von Sonderanlagen	2.150,49	3.000,00	-849,51	2.150,49	3.000,00	-849,51
2	2224/3224	Instandhaltung / Auszahlungen für Instandhaltung	2.150,49	3.000,00	-849,51	2.150,49	3.000,00	-849,51
816000	720509	Interne Leistungsverrechnung Personal	2.626,00	1.600,00	1.026,00	2.626,00	1.600,00	1.026,00
816000	720709	Interne Leistungsverrechnung Fahrzeuge	399,60	500,00	-100,40	399,60	500,00	-100,40
816000	728000	Entgelte für sonstige Leistungen	0,00	500,00	-500,00	0,00	500,00	-500,00
816000	729990	Zuweisung Investive Gebarung sonst. Investition	4.814,40	5.000,00	-185,60	4.814,40	5.000,00	-185,60
2	2225/3225	Sonstiger Sachaufwand / Sonstige Auszahl. aus Sachaufwand	7.840,00	7.600,00	240,00	7.840,00	7.600,00	240,00
816000	680200	Planm. Afa Grundstückseinrichtungen/Infrastruktur	6.788,46	6.800,00	-11,54	0,00	0,00	0,00
2	2226/3226	Nicht finanz.wirks. Sachaufw. / Ausz. Inanspruchn.Haftungen	6.788,46	6.800,00	-11,54	0,00	0,00	0,00
1	222/322	Sachaufwand / Auszahlungen aus Sachaufwand	28.162,69	30.800,00	-2.637,31	21.374,23	24.000,00	-2.625,77
SU 22/32		Summe Aufwendungen / Auszahlungen operative Gebarung	28.162,69	30.800,00	-2.637,31	21.374,23	24.000,00	-2.625,77
SA SA0/SA1		SA (0) Nettoerg. (21-22) / SA (1) Geldfluss op. Geb. (31-32)	-23.164,64	-25.500,00	2.335,36	-16.559,83	-19.000,00	2.440,17
SA SA01		Saldo (01) Haushaltsrücklagen (230-240)	0,00	0,00	0,00			
SA SA00		Saldo (00) Nettoergebnis nach Haushaltsrücklagen (SA0+SA01)	-23.164,64	-25.500,00	2.335,36			
Investive Gebarung								

Rechnungsabschluss 2023

Detailnachweis RA / 816 Öffentliche Beleuchtung und öffentliche Uhren - interne Vergütungen enthalten

Fonds	Konto	Bezeichnung	ERA 2023	EVA 2023	Differenz	FRA 2023	FVA 2023	Differenz
816000	305000	Kapitaltransfers von Unt. (ohne Finanzunternehmen)				5.509,44	5.500,00	9,44
2	3333	Kapitaltransferzahlungen von Unternehmen				5.509,44	5.500,00	9,44
1	333	Einzahlungen aus Kapitaltransfers				5.509,44	5.500,00	9,44
SU	33	Summe Einzahlungen investive Gebarung				5.509,44	5.500,00	9,44
816000	005000	Anlagen zu Straßenbauten				10.323,84	10.500,00	-176,16
2	3412	Ausz. für den Erwerb von Grundstücken & Grundstückseinricht.				10.323,84	10.500,00	-176,16
1	341	Auszahlungen aus der Investitionstätigkeit				10.323,84	10.500,00	-176,16
SU	34	Summe Auszahlungen investive Gebarung				10.323,84	10.500,00	-176,16
SA SA2		Saldo (2) Geldfluss aus der Investiven Gebarung (33-34)				-4.814,40	-5.000,00	185,60
SA SA3		Saldo (3) Nettofinanzierungssaldo (SA1+SA2)				-21.374,23	-24.000,00	2.625,77
Finanzierungstätigkeit								
SU	35	Summe Einzahlungen aus der Finanzierungstätigkeit				0,00	0,00	0,00
SU	36	Summe Auszahlungen aus der Finanzierungstätigkeit				0,00	0,00	0,00
SA SA4		Saldo (4) Geldfluss aus der Finanzierungstätigkeit (35-36)				0,00	0,00	0,00
SA SA5		Saldo (5) Geldfluss aus VA-wirksamer Gebarung (SA3+SA4)				-21.374,23	-24.000,00	2.625,77
Verrechnung zw. operativer Gebarung und investiven Vorhaben								
SA SA51		Saldo Geldfluss aus operativer Gebarung für invest. Vorhaben				0,00	0,00	0,00
UA 816		Öffentliche Beleuchtung und öffentliche Uhren						
UA 816	SA0/SA1	SA (0) Nettoerg. (21-22) / SA (1) Geldfluss op. Geb. (31-32)	-23.164,64	-25.500,00	2.335,36	-16.559,83	-19.000,00	2.440,17
UA 816	SA00	Saldo (00) Nettoergebnis nach Haushaltsrücklagen (SA0+SA01)	-23.164,64	-25.500,00	2.335,36			
UA 816	SA2	Saldo (2) Geldfluss aus der Investiven Gebarung (33-34)				-4.814,40	-5.000,00	185,60
UA 816	SA3	Saldo (3) Nettofinanzierungssaldo (SA1+SA2)				-21.374,23	-24.000,00	2.625,77
UA 816	SA4	Saldo (4) Geldfluss aus der Finanzierungstätigkeit (35-36)				0,00	0,00	0,00
UA 816	SA5	Saldo (5) Geldfluss aus VA-wirksamer Gebarung (SA3+SA4)				-21.374,23	-24.000,00	2.625,77
UA 816	SA51	Saldo Geldfluss aus operativer Gebarung für invest. Vorhaben				0,00	0,00	0,00

Rechnungsabschluss 2023

Detailnachweis RA / 817 Friedhöfe (einschließlich Einsegnungshallen und Krematorien) - interne Vergütungen enthalten

Fonds	Konto	Bezeichnung	ERA 2023	EVA 2023	Differenz	FRA 2023	FVA 2023	Differenz
Fonds 817000		Friedhof Schönberg						
Operative Gebarung								
817000	852000	Geb. f.d. Benützung v. Gde-Einrichtungen	4.800,00	4.000,00	800,00	3.360,00	4.000,00	-640,00
2	2113/3113	Erträge / Einzahlungen aus Gebühren	4.800,00	4.000,00	800,00	3.360,00	4.000,00	-640,00
1	211/311	Erträge / Einzahl. aus operativer Verwaltungstätigkeit	4.800,00	4.000,00	800,00	3.360,00	4.000,00	-640,00
817000	823000	Sonstige Zinserträge	54,49	100,00	-45,51	54,49	100,00	-45,51
2	2131/3131	Erträge aus Zinsen / Einzahlungen aus Zinserträgen	54,49	100,00	-45,51	54,49	100,00	-45,51
1	213/313	Finanzerträge / Einzahlungen aus Finanzerträgen	54,49	100,00	-45,51	54,49	100,00	-45,51
SU	21/31	Summe Erträge / Einzahlungen operative Gebarung	4.854,49	4.100,00	754,49	3.414,49	4.100,00	-685,51
817000	400000	Geringwertige Wirtschaftsg. Anlageverm.	15,78	0,00	15,78	15,78	0,00	15,78
817000	459000	Sonstige Verbrauchsgüter	0,00	200,00	-200,00	0,00	200,00	-200,00
2	2221/3221	Gebrauchs- und Verbrauchsgüter, Handelswaren / Auszahlungen	15,78	200,00	-184,22	15,78	200,00	-184,22
817000	670000	Versicherungen	605,42	200,00	405,42	605,42	200,00	405,42
2	2222/3222	Verwaltungs- und Betriebsaufwand / Auszahlungen	605,42	200,00	405,42	605,42	200,00	405,42
817000	614000	Instandhaltung von Gebäuden	0,00	500,00	-500,00	0,00	500,00	-500,00
2	2224/3224	Instandhaltung / Auszahlungen für Instandhaltung	0,00	500,00	-500,00	0,00	500,00	-500,00
817000	710000	Öffentliche Abgaben ohne Geb. gem. FAG	26,33	100,00	-73,67	26,33	100,00	-73,67
817000	711000	Gebühren für die Benützung gem. FAG	0,00	200,00	-200,00	0,00	200,00	-200,00
817000	720509	Interne Leistungsverrechnung Personal	3.523,00	1.800,00	1.723,00	3.523,00	1.800,00	1.723,00
817000	720709	Interne Leistungsverrechnung Fahrzeuge	4,20	100,00	-95,80	4,20	100,00	-95,80
817000	728000	Entgelte für sonstige Leistungen	3.730,24	1.000,00	2.730,24	3.765,34	1.000,00	2.765,34
2	2225/3225	Sonstiger Sachaufwand / Sonstige Auszahl. aus Sachaufwand	7.283,77	3.200,00	4.083,77	7.318,87	3.200,00	4.118,87
817000	680300	Planm. Afa Gebäude/Bauten	1.074,79	1.100,00	-25,21	0,00	0,00	0,00
2	2226/3226	Nicht finanz.wirks. Sachaufw. / Ausz. Inanspruchn.Haftungen	1.074,79	1.100,00	-25,21	0,00	0,00	0,00
1	222/322	Sachaufwand / Auszahlungen aus Sachaufwand	8.979,76	5.200,00	3.779,76	7.940,07	4.100,00	3.840,07
817000	659000	Geldverkehrs- und Bankspesen	0,13	0,00	0,13	0,13	0,00	0,13

Rechnungsabschluss 2023**Detailnachweis RA / 817 Friedhöfe (einschließlich Einsegnungshallen und Krematorien) - interne Vergütungen enthalten**

Fonds	Konto	Bezeichnung	ERA 2023	EVA 2023	Differenz	FRA 2023	FVA 2023	Differenz
2	2244/3244	Sonstiger Finanzaufwand / Sonstige Ausz. aus Finanzaufwend.	0,13	0,00	0,13	0,13	0,00	0,13
1	224/324	Finanzaufwand / Auszahlungen aus Finanzaufwand	0,13	0,00	0,13	0,13	0,00	0,13
SU	22/32	Summe Aufwendungen / Auszahlungen operative Gebarung	8.979,89	5.200,00	3.779,89	7.940,20	4.100,00	3.840,20
SA	SA0/SA1	SA (0) Nettoerg. (21-22) / SA (1) Geldfluss op. Geb. (31-32)	-4.125,40	-1.100,00	-3.025,40	-4.525,71	0,00	-4.525,71
817000	894900	Entnahmen von zweckgebundenen Rücklagen aus BZ	1.070,93	1.100,00	-29,07			
2	2301	Entnahmen von Haushaltsrücklagen	1.070,93	1.100,00	-29,07			
1	230	Entnahmen von Haushaltsrücklagen	1.070,93	1.100,00	-29,07			
817000	794000	Zuweisungen an zweckgebundene Haushaltsrücklagen	40,73	100,00	-59,27			
2	2401	Zuweisungen an Haushaltsrücklagen	40,73	100,00	-59,27			
1	240	Zuweisungen an Haushaltsrücklagen	40,73	100,00	-59,27			
SA	SA01	Saldo (01) Haushaltsrücklagen (230-240)	1.030,20	1.000,00	30,20			
SA	SA00	Saldo (00) Nettoergebnis nach Haushaltsrücklagen (SA0+SA01)	-3.095,20	-100,00	-2.995,20			
Investive Gebarung								
SU	33	Summe Einzahlungen investive Gebarung				0,00	0,00	0,00
SU	34	Summe Auszahlungen investive Gebarung				0,00	0,00	0,00
SA	SA2	Saldo (2) Geldfluss aus der Investiven Gebarung (33-34)				0,00	0,00	0,00
SA	SA3	Saldo (3) Nettofinanzierungssaldo (SA1+SA2)				-4.525,71	0,00	-4.525,71
Finanzierungstätigkeit								
SU	35	Summe Einzahlungen aus der Finanzierungstätigkeit				0,00	0,00	0,00
SU	36	Summe Auszahlungen aus der Finanzierungstätigkeit				0,00	0,00	0,00
SA	SA4	Saldo (4) Geldfluss aus der Finanzierungstätigkeit (35-36)				0,00	0,00	0,00
SA	SA5	Saldo (5) Geldfluss aus VA-wirksamer Gebarung (SA3+SA4)				-4.525,71	0,00	-4.525,71
Verrechnung zw. operativer Gebarung und investiven Vorhaben								
SA	SA51	Saldo Geldfluss aus operativer Gebarung für invest. Vorhaben				0,00	0,00	0,00

Rechnungsabschluss 2023

Detailnachweis RA / 817 Friedhöfe (einschließlich Einsegnungshallen und Krematorien) - interne Vergütungen enthalten

Fonds	Konto	Bezeichnung	ERA 2023	EVA 2023	Differenz	FRA 2023	FVA 2023	Differenz
Fonds 817100		Aufbahnhalle Oberwölz						
Operative Gebarung								
817100	829990	Zuweisung Investive Gebarung sonst. Investition	10.012,73	10.000,00	12,73	10.012,73	10.000,00	12,73
2	2116/3116	Erträge / Einz. aus Veräußerung/GWG u. sonst. Erträge/Einz.	10.012,73	10.000,00	12,73	10.012,73	10.000,00	12,73
1	211/311	Erträge / Einzahl. aus operativer Verwaltungstätigkeit	10.012,73	10.000,00	12,73	10.012,73	10.000,00	12,73
SU	21/31	Summe Erträge / Einzahlungen operative Gebarung	10.012,73	10.000,00	12,73	10.012,73	10.000,00	12,73
817100	400000	Geringwertige Wirtschaftsg. Anlageverm.	0,00	300,00	-300,00	0,00	300,00	-300,00
817100	459000	Sonstige Verbrauchsgüter	10,98	200,00	-189,02	10,98	200,00	-189,02
2	2221/3221	Gebrauchs- und Verbrauchsgüter, Handelswaren / Auszahlungen	10,98	500,00	-489,02	10,98	500,00	-489,02
817100	600000	Strom	1.337,00	700,00	637,00	1.337,00	700,00	637,00
2	2222/3222	Verwaltungs- und Betriebsaufwand / Auszahlungen	1.337,00	700,00	637,00	1.337,00	700,00	637,00
817100	614000	Instandhaltung von Gebäuden	31,27	500,00	-468,73	64,37	500,00	-435,63
2	2224/3224	Instandhaltung / Auszahlungen für Instandhaltung	31,27	500,00	-468,73	64,37	500,00	-435,63
817100	711000	Gebühren für die Benützung gem. FAG	375,60	300,00	75,60	375,60	300,00	75,60
817100	720509	Interne Leistungsverrechnung Personal	305,50	200,00	105,50	305,50	200,00	105,50
817100	720709	Interne Leistungsverrechnung Fahrzeuge	11,76	0,00	11,76	11,76	0,00	11,76
817100	728000	Entgelte für sonstige Leistungen	12,90	300,00	-287,10	12,90	300,00	-287,10
817100	729990	Zuweisung Investive Gebarung sonst. Investition	10.012,73	10.000,00	12,73	10.012,73	10.000,00	12,73
2	2225/3225	Sonstiger Sachaufwand / Sonstige Auszahl. aus Sachaufwand	10.718,49	10.800,00	-81,51	10.718,49	10.800,00	-81,51
817100	680300	Planm. Afa Gebäude/Bauten	7.668,89	7.700,00	-31,11	0,00	0,00	0,00
2	2226/3226	Nicht finanz.wirks. Sachaufw. / Ausz. Inanspruchn.Haftungen	7.668,89	7.700,00	-31,11	0,00	0,00	0,00
1	222/322	Sachaufwand / Auszahlungen aus Sachaufwand	19.766,63	20.200,00	-433,37	12.130,84	12.500,00	-369,16
817100	650700	Zinsen für Finanzsch. Finanzuntern. im Inland	5.103,01	5.100,00	3,01	5.103,01	5.100,00	3,01
2	2241/3241	Aufwendungen / Auszahlungen für Zinsen	5.103,01	5.100,00	3,01	5.103,01	5.100,00	3,01
817100	659000	Geldverkehrs- und Bankspesen	20,00	100,00	-80,00	20,00	100,00	-80,00
2	2244/3244	Sonstiger Finanzaufwand / Sonstige Ausz. aus Finanzaufwend.	20,00	100,00	-80,00	20,00	100,00	-80,00

Rechnungsabschluss 2023**Detailnachweis RA / 817 Friedhöfe (einschließlich Einsegnungshallen und Krematorien) - interne Vergütungen enthalten**

Fonds	Konto	Bezeichnung	ERA 2023	EVA 2023	Differenz	FRA 2023	FVA 2023	Differenz
1	224/324	Finanzaufwand / Auszahlungen aus Finanzaufwand	5.123,01	5.200,00	-76,99	5.123,01	5.200,00	-76,99
SU	22/32	Summe Aufwendungen / Auszahlungen operative Gebarung	24.889,64	25.400,00	-510,36	17.253,85	17.700,00	-446,15
SA	SA0/SA1	SA (0) Nettoerg. (21-22) / SA (1) Geldfluss op. Geb. (31-32)	-14.876,91	-15.400,00	523,09	-7.241,12	-7.700,00	458,88
817100	894900	Entnahmen von zweckgebundenen Rücklagen aus BZ	3.800,00	3.800,00	0,00			
2	2301	Entnahmen von Haushaltsrücklagen	3.800,00	3.800,00	0,00			
1	230	Entnahmen von Haushaltsrücklagen	3.800,00	3.800,00	0,00			
SA	SA01	Saldo (01) Haushaltsrücklagen (230-240)	3.800,00	3.800,00	0,00			
SA	SA00	Saldo (00) Nettoergebnis nach Haushaltsrücklagen (SA0+SA01)	-11.076,91	-11.600,00	523,09			
Investive Gebarung								
SU	33	Summe Einzahlungen investive Gebarung				0,00	0,00	0,00
817100	010000	Gebäude				10.012,73	10.000,00	12,73
2	3413	Auszahlungen für den Erwerb von Gebäuden und Bauten				10.012,73	10.000,00	12,73
1	341	Auszahlungen aus der Investitionstätigkeit				10.012,73	10.000,00	12,73
SU	34	Summe Auszahlungen investive Gebarung				10.012,73	10.000,00	12,73
SA	SA2	Saldo (2) Geldfluss aus der Investiven Gebarung (33-34)				-10.012,73	-10.000,00	-12,73
SA	SA3	Saldo (3) Nettofinanzierungssaldo (SA1+SA2)				-17.253,85	-17.700,00	446,15
Finanzierungstätigkeit								
SU	35	Summe Einzahlungen aus der Finanzierungstätigkeit				0,00	0,00	0,00
817100	346100	Investitionsdarl. v Finanzunternehmen im Inland				4.074,06	4.100,00	-25,94
2	3614	Auszahlungen aus Finanzschulden				4.074,06	4.100,00	-25,94
1	361	Auszahlungen aus der Tilgung von Finanzschulden				4.074,06	4.100,00	-25,94
SU	36	Summe Auszahlungen aus der Finanzierungstätigkeit				4.074,06	4.100,00	-25,94
SA	SA4	Saldo (4) Geldfluss aus der Finanzierungstätigkeit (35-36)				-4.074,06	-4.100,00	25,94
SA	SA5	Saldo (5) Geldfluss aus VA-wirksamer Gebarung (SA3+SA4)				-21.327,91	-21.800,00	472,09
Verrechnung zw. operativer Gebarung und investiven Vorhaben								

Rechnungsabschluss 2023**Detailnachweis RA / 817 Friedhöfe (einschließlich Einsegnungshallen und Krematorien) - interne Vergütungen enthalten**

Fonds	Konto	Bezeichnung	ERA 2023	EVA 2023	Differenz	FRA 2023	FVA 2023	Differenz
SA	SA51	Saldo Geldfluss aus operativer Gebarung für invest. Vorhaben				0,00	0,00	0,00
UA 817		Friedhöfe (einschließlich Einsegnungshallen und Krematorien)						
UA 817	SA0/SA1	SA (0) Nettoerg. (21-22) / SA (1) Geldfluss op. Geb. (31-32)	-19.002,31	-16.500,00	-2.502,31	-11.766,83	-7.700,00	-4.066,83
UA 817	SA00	Saldo (00) Nettoergebnis nach Haushaltsrücklagen (SA0+SA01)	-14.172,11	-11.700,00	-2.472,11			
UA 817	SA2	Saldo (2) Geldfluss aus der Investiven Gebarung (33-34)				-10.012,73	-10.000,00	-12,73
UA 817	SA3	Saldo (3) Nettofinanzierungssaldo (SA1+SA2)				-21.779,56	-17.700,00	-4.079,56
UA 817	SA4	Saldo (4) Geldfluss aus der Finanzierungstätigkeit (35-36)				-4.074,06	-4.100,00	25,94
UA 817	SA5	Saldo (5) Geldfluss aus VA-wirksamer Gebarung (SA3+SA4)				-25.853,62	-21.800,00	-4.053,62
UA 817	SA51	Saldo Geldfluss aus operativer Gebarung für invest. Vorhaben				0,00	0,00	0,00

Rechnungsabschluss 2023

Detailnachweis RA / 819 Sonstige öffentliche Einrichtungen - interne Vergütungen enthalten

Fonds	Konto	Bezeichnung	ERA 2023	EVA 2023	Differenz	FRA 2023	FVA 2023	Differenz
Fonds 819000		Infrastrukturgebäude Lachtal						
Operative Gebarung								
819000	816509	Interne Leistungsverrechnung Personal	0,00	2.600,00	-2.600,00	0,00	2.600,00	-2.600,00
2	2114/3114	Erträge / Einzahlungen aus Leistungen	0,00	2.600,00	-2.600,00	0,00	2.600,00	-2.600,00
819000	811000	Miet- und Pachterträge	6.017,20	5.800,00	217,20	5.801,40	5.800,00	1,40
2	2115/3115	Erträge / Einzahlungen aus Besitz und wirtschaftl. Tätigkeit	6.017,20	5.800,00	217,20	5.801,40	5.800,00	1,40
819000	828000	Rückersätze von Ausgaben	424,53	0,00	424,53	741,38	0,00	741,38
2	2116/3116	Erträge / Einz. aus Veräußerung/GWG u. sonst. Erträge/Einz.	424,53	0,00	424,53	741,38	0,00	741,38
819000	817000	Erträge aus Auflösung von sonst. Rückstellungen	991,52	0,00	991,52	0,00	0,00	0,00
2	2117	Nicht finanzierungswirksame operative Erträge	991,52	0,00	991,52	0,00	0,00	0,00
1	211/311	Erträge / Einzahl. aus operativer Verwaltungstätigkeit	7.433,25	8.400,00	-966,75	6.542,78	8.400,00	-1.857,22
819000	813000	Erträge aus Auflösung Investitionszuschüsse	2.800,00	2.800,00	0,00	0,00	0,00	0,00
2	2127	Nicht finanzierungswirksamer Transferertrag	2.800,00	2.800,00	0,00	0,00	0,00	0,00
1	212/312	Erträge aus Transfers / Einzahlungen aus Transfers	2.800,00	2.800,00	0,00	0,00	0,00	0,00
SU	21/31	Summe Erträge / Einzahlungen operative Gebarung	10.233,25	11.200,00	-966,75	6.542,78	8.400,00	-1.857,22
819000	511000	Geldb. Vertragsbed. in handw. Verwendung	14.468,30	14.500,00	-31,70	14.468,30	14.500,00	-31,70
2	2211/3211	Personalaufwand / Ausz. (Bezüge, Nebengeb., Mehrleistungen)	14.468,30	14.500,00	-31,70	14.468,30	14.500,00	-31,70
819000	580000	Dienstgeberbeiträge FLAF	535,32	600,00	-64,68	535,32	600,00	-64,68
819000	582000	sonstige Dienstgeberbeiträge	2.881,64	2.900,00	-18,36	2.881,64	2.900,00	-18,36
819000	582100	Sonstige Dienstgeberbeiträge zur sozialen Sicherhe	828,87	900,00	-71,13	828,87	900,00	-71,13
819000	590000	Freiwillige Sozialleistungen (nur Barl.)	37,00	100,00	-63,00	37,00	100,00	-63,00
2	2212/3212	Gesetzlicher und freiwilliger Sozialaufwand / Auszahlungen	4.282,83	4.500,00	-217,17	4.282,83	4.500,00	-217,17
1	221/321	Personalaufwand / Auszahlungen aus Personalaufwand	18.751,13	19.000,00	-248,87	18.751,13	19.000,00	-248,87
819000	400000	Geringwertige Wirtschaftsg. Anlageverm.	0,00	100,00	-100,00	0,00	100,00	-100,00
819000	454000	Reinigungsmittel	2.369,15	2.000,00	369,15	3.360,50	2.000,00	1.360,50
819000	459000	Sonstige Verbrauchsgüter	3.615,93	4.500,00	-884,07	3.615,93	4.500,00	-884,07

Rechnungsabschluss 2023**Detailnachweis RA / 819 Sonstige öffentliche Einrichtungen - interne Vergütungen enthalten**

Fonds	Konto	Bezeichnung	ERA 2023	EVA 2023	Differenz	FRA 2023	FVA 2023	Differenz
2	2221/3221	Gebrauchs- und Verbrauchsgüter, Handelswaren / Auszahlungen	5.985,08	6.600,00	-614,92	6.976,43	6.600,00	376,43
819000	600100	Energiebezüge	3.554,00	3.600,00	-46,00	3.375,88	3.600,00	-224,12
819000	670000	Versicherungen	273,67	200,00	73,67	273,67	200,00	73,67
2	2222/3222	Verwaltungs- und Betriebsaufwand / Auszahlungen	3.827,67	3.800,00	27,67	3.649,55	3.800,00	-150,45
819000	614000	Instandhaltung von Gebäuden	117,60	300,00	-182,40	117,60	300,00	-182,40
2	2224/3224	Instandhaltung / Auszahlungen für Instandhaltung	117,60	300,00	-182,40	117,60	300,00	-182,40
819000	711000	Gebühren für die Benützung gem. FAG	914,60	900,00	14,60	914,60	900,00	14,60
819000	720509	Interne Leistungsverrechnung Personal	234,00	200,00	34,00	234,00	200,00	34,00
819000	728000	Entgelte für sonstige Leistungen	113,70	100,00	13,70	113,70	100,00	13,70
2	2225/3225	Sonstiger Sachaufwand / Sonstige Auszahl. aus Sachaufwand	1.262,30	1.200,00	62,30	1.262,30	1.200,00	62,30
819000	680300	Planm. Afa Gebäude/Bauten	5.148,40	5.200,00	-51,60	0,00	0,00	0,00
2	2226/3226	Nicht finanz.wirks. Sachaufw. / Ausz. Inanspruchn.Haftungen	5.148,40	5.200,00	-51,60	0,00	0,00	0,00
1	222/322	Sachaufwand / Auszahlungen aus Sachaufwand	16.341,05	17.100,00	-758,95	12.005,88	11.900,00	105,88
SU	22/32	Summe Aufwendungen / Auszahlungen operative Gebarung	35.092,18	36.100,00	-1.007,82	30.757,01	30.900,00	-142,99
SA	SA0/SA1	SA (0) Nettoerg. (21-22) / SA (1) Geldfluss op. Geb. (31-32)	-24.858,93	-24.900,00	41,07	-24.214,23	-22.500,00	-1.714,23
819000	894900	Entnahmen von zweckgebundenen Rücklagen aus BZ	1.600,00	1.600,00	0,00			
2	2301	Entnahmen von Haushaltsrücklagen	1.600,00	1.600,00	0,00			
1	230	Entnahmen von Haushaltsrücklagen	1.600,00	1.600,00	0,00			
SA	SA01	Saldo (01) Haushaltsrücklagen (230-240)	1.600,00	1.600,00	0,00			
SA	SA00	Saldo (00) Nettoergebnis nach Haushaltsrücklagen (SA0+SA01)	-23.258,93	-23.300,00	41,07			
Investive Gebarung								
SU	33	Summe Einzahlungen investive Gebarung				0,00	0,00	0,00
SU	34	Summe Auszahlungen investive Gebarung				0,00	0,00	0,00
SA	SA2	Saldo (2) Geldfluss aus der Investiven Gebarung (33-34)				0,00	0,00	0,00
SA	SA3	Saldo (3) Nettofinanzierungssaldo (SA1+SA2)				-24.214,23	-22.500,00	-1.714,23
Finanzierungstätigkeit								

Rechnungsabschluss 2023**Detailnachweis RA / 819 Sonstige öffentliche Einrichtungen - interne Vergütungen enthalten**

Fonds	Konto	Bezeichnung	ERA 2023	EVA 2023	Differenz	FRA 2023	FVA 2023	Differenz
SU	35	Summe Einzahlungen aus der Finanzierungstätigkeit				0,00	0,00	0,00
SU	36	Summe Auszahlungen aus der Finanzierungstätigkeit				0,00	0,00	0,00
SA	SA4	Saldo (4) Geldfluss aus der Finanzierungstätigkeit (35-36)				0,00	0,00	0,00
SA	SA5	Saldo (5) Geldfluss aus VA-wirksamer Gebarung (SA3+SA4)				-24.214,23	-22.500,00	-1.714,23
Verrechnung zw. operativer Gebarung und investiven Vorhaben								
SA	SA51	Saldo Geldfluss aus operativer Gebarung für invest. Vorhaben				0,00	0,00	0,00
UA 819		Sonstige öffentliche Einrichtungen						
UA 819	SA0/SA1	SA (0) Nettoerg. (21-22) / SA (1) Geldfluss op. Geb. (31-32)	-24.858,93	-24.900,00	41,07	-24.214,23	-22.500,00	-1.714,23
UA 819	SA00	Saldo (00) Nettoergebnis nach Haushaltsrücklagen (SA0+SA01)	-23.258,93	-23.300,00	41,07			
UA 819	SA2	Saldo (2) Geldfluss aus der Investiven Gebarung (33-34)				0,00	0,00	0,00
UA 819	SA3	Saldo (3) Nettofinanzierungssaldo (SA1+SA2)				-24.214,23	-22.500,00	-1.714,23
UA 819	SA4	Saldo (4) Geldfluss aus der Finanzierungstätigkeit (35-36)				0,00	0,00	0,00
UA 819	SA5	Saldo (5) Geldfluss aus VA-wirksamer Gebarung (SA3+SA4)				-24.214,23	-22.500,00	-1.714,23
UA 819	SA51	Saldo Geldfluss aus operativer Gebarung für invest. Vorhaben				0,00	0,00	0,00
A 81		Öffentliche Einrichtungen (sow. nicht Abschnitt 85 zuzuord.)						
A 81	SA0/SA1	SA (0) Nettoerg. (21-22) / SA (1) Geldfluss op. Geb. (31-32)	-574.076,18	-385.600,00	-188.476,18	-553.460,03	-352.100,00	-201.360,03
A 81	SA00	Saldo (00) Nettoergebnis nach Haushaltsrücklagen (SA0+SA01)	-563.068,07	-374.400,00	-188.668,07			
A 81	SA2	Saldo (2) Geldfluss aus der Investiven Gebarung (33-34)				-18.089,85	-21.800,00	3.710,15
A 81	SA3	Saldo (3) Nettofinanzierungssaldo (SA1+SA2)				-571.549,88	-373.900,00	-197.649,88
A 81	SA4	Saldo (4) Geldfluss aus der Finanzierungstätigkeit (35-36)				-9.637,29	-9.700,00	62,71
A 81	SA5	Saldo (5) Geldfluss aus VA-wirksamer Gebarung (SA3+SA4)				-581.187,17	-383.600,00	-197.587,17
A 81	SA51	Saldo Geldfluss aus operativer Gebarung für invest. Vorhaben				0,00	0,00	0,00

Rechnungsabschluss 2023

Detailnachweis RA / 828 Sonstige Märkte - interne Vergütungen enthalten

Fonds	Konto	Bezeichnung	ERA 2023	EVA 2023	Differenz	FRA 2023	FVA 2023	Differenz
Fonds 828000		Sonstige Märkte						
Operative Gebarung								
828000	812000	Gebühren für sonstige Leistungen	143,20	300,00	-156,80	143,20	300,00	-156,80
2	2114/3114	Erträge / Einzahlungen aus Leistungen	143,20	300,00	-156,80	143,20	300,00	-156,80
1	211/311	Erträge / Einzahl. aus operativer Verwaltungstätigkeit	143,20	300,00	-156,80	143,20	300,00	-156,80
SU	21/31	Summe Erträge / Einzahlungen operative Gebarung	143,20	300,00	-156,80	143,20	300,00	-156,80
SU	22/32	Summe Aufwendungen / Auszahlungen operative Gebarung	0,00	0,00	0,00	0,00	0,00	0,00
SA	SA0/SA1	SA (0) Nettoerg. (21-22) / SA (1) Geldfluss op. Geb. (31-32)	143,20	300,00	-156,80	143,20	300,00	-156,80
SA	SA01	Saldo (01) Haushaltsrücklagen (230-240)	0,00	0,00	0,00			
SA	SA00	Saldo (00) Nettoergebnis nach Haushaltsrücklagen (SA0+SA01)	143,20	300,00	-156,80			
Investive Gebarung								
SU	33	Summe Einzahlungen investive Gebarung				0,00	0,00	0,00
SU	34	Summe Auszahlungen investive Gebarung				0,00	0,00	0,00
SA	SA2	Saldo (2) Geldfluss aus der Investiven Gebarung (33-34)				0,00	0,00	0,00
SA	SA3	Saldo (3) Nettofinanzierungssaldo (SA1+SA2)				143,20	300,00	-156,80
Finanzierungstätigkeit								
SU	35	Summe Einzahlungen aus der Finanzierungstätigkeit				0,00	0,00	0,00
SU	36	Summe Auszahlungen aus der Finanzierungstätigkeit				0,00	0,00	0,00
SA	SA4	Saldo (4) Geldfluss aus der Finanzierungstätigkeit (35-36)				0,00	0,00	0,00
SA	SA5	Saldo (5) Geldfluss aus VA-wirksamer Gebarung (SA3+SA4)				143,20	300,00	-156,80
Verrechnung zw. operativer Gebarung und investiven Vorhaben								
SA	SA51	Saldo Geldfluss aus operativer Gebarung für invest. Vorhaben				0,00	0,00	0,00

Rechnungsabschluss 2023
Detailnachweis RA / 828 Sonstige Märkte - interne Vergütungen enthalten

Fonds	Konto	Bezeichnung	ERA 2023	EVA 2023	Differenz	FRA 2023	FVA 2023	Differenz
UA 828		Sonstige Märkte						
UA 828	SA0/SA1	SA (0) Nettoerg. (21-22) / SA (1) Geldfluss op. Geb. (31-32)	143,20	300,00	-156,80	143,20	300,00	-156,80
UA 828	SA00	Saldo (00) Nettoergebnis nach Haushaltsrücklagen (SA0+SA01)	143,20	300,00	-156,80			
UA 828	SA2	Saldo (2) Geldfluss aus der Investiven Gebarung (33-34)				0,00	0,00	0,00
UA 828	SA3	Saldo (3) Nettofinanzierungssaldo (SA1+SA2)				143,20	300,00	-156,80
UA 828	SA4	Saldo (4) Geldfluss aus der Finanzierungstätigkeit (35-36)				0,00	0,00	0,00
UA 828	SA5	Saldo (5) Geldfluss aus VA-wirksamer Gebarung (SA3+SA4)				143,20	300,00	-156,80
UA 828	SA51	Saldo Geldfluss aus operativer Gebarung für invest. Vorhaben				0,00	0,00	0,00
A 82		Betriebsähnliche Einrichtungen und Betriebe						
A 82	SA0/SA1	SA (0) Nettoerg. (21-22) / SA (1) Geldfluss op. Geb. (31-32)	143,20	300,00	-156,80	143,20	300,00	-156,80
A 82	SA00	Saldo (00) Nettoergebnis nach Haushaltsrücklagen (SA0+SA01)	143,20	300,00	-156,80			
A 82	SA2	Saldo (2) Geldfluss aus der Investiven Gebarung (33-34)				0,00	0,00	0,00
A 82	SA3	Saldo (3) Nettofinanzierungssaldo (SA1+SA2)				143,20	300,00	-156,80
A 82	SA4	Saldo (4) Geldfluss aus der Finanzierungstätigkeit (35-36)				0,00	0,00	0,00
A 82	SA5	Saldo (5) Geldfluss aus VA-wirksamer Gebarung (SA3+SA4)				143,20	300,00	-156,80
A 82	SA51	Saldo Geldfluss aus operativer Gebarung für invest. Vorhaben				0,00	0,00	0,00

Rechnungsabschluss 2023

Detailnachweis RA / 839 Sonstige Betriebe und betriebsähnliche Einrichtungen - interne Vergütungen enthalten

Fonds	Konto	Bezeichnung	ERA 2023	EVA 2023	Differenz	FRA 2023	FVA 2023	Differenz
Fonds 839000		Kabel TV Anlage						
Operative Gebarung								
839000	850000	Interessentenbeiträge v. Eigent./Anrain.	0,00	700,00	-700,00	0,00	700,00	-700,00
2	2111/3111	Erträge / Einzahlungen aus eigenen Abgaben	0,00	700,00	-700,00	0,00	700,00	-700,00
839000	811000	Miet- und Pachterträge	17.065,00	16.500,00	565,00	17.285,62	16.500,00	785,62
2	2115/3115	Erträge / Einzahlungen aus Besitz und wirtschaftl. Tätigkeit	17.065,00	16.500,00	565,00	17.285,62	16.500,00	785,62
1	211/311	Erträge / Einzahl. aus operativer Verwaltungstätigkeit	17.065,00	17.200,00	-135,00	17.285,62	17.200,00	85,62
839000	823000	Sonstige Zinserträge	473,03	100,00	373,03	473,03	100,00	373,03
2	2131/3131	Erträge aus Zinsen / Einzahlungen aus Zinserträgen	473,03	100,00	373,03	473,03	100,00	373,03
1	213/313	Finanzerträge / Einzahlungen aus Finanzerträgen	473,03	100,00	373,03	473,03	100,00	373,03
SU 21/31		Summe Erträge / Einzahlungen operative Gebarung	17.538,03	17.300,00	238,03	17.758,65	17.300,00	458,65
839000	600000	Strom	909,75	2.400,00	-1.490,25	909,75	2.400,00	-1.490,25
839000	670000	Versicherungen	0,00	1.200,00	-1.200,00	0,00	1.200,00	-1.200,00
2	2222/3222	Verwaltungs- und Betriebsaufwand / Auszahlungen	909,75	3.600,00	-2.690,25	909,75	3.600,00	-2.690,25
839000	616000	Instandhaltung von Maschinen u. Anlagen	1.840,36	8.500,00	-6.659,64	1.840,36	8.500,00	-6.659,64
2	2224/3224	Instandhaltung / Auszahlungen für Instandhaltung	1.840,36	8.500,00	-6.659,64	1.840,36	8.500,00	-6.659,64
839000	710000	Öffentliche Abgaben ohne Geb. gem. FAG	118,26	100,00	18,26	118,26	100,00	18,26
839000	720509	Interne Leistungsverrechnung Personal	225,00	500,00	-275,00	225,00	500,00	-275,00
839000	720609	Interne Leistungsverrechnung Sachaufwand	181,95	0,00	181,95	181,95	0,00	181,95
839000	728000	Entgelte für sonstige Leistungen	193,99	200,00	-6,01	193,99	200,00	-6,01
2	2225/3225	Sonstiger Sachaufwand / Sonstige Auszahl. aus Sachaufwand	719,20	800,00	-80,80	719,20	800,00	-80,80
839000	680500	Planm. Afa Sonderanlagen	1.227,35	1.300,00	-72,65	0,00	0,00	0,00
2	2226/3226	Nicht finanz.wirks. Sachaufw. / Ausz. Inanspruchn.Haftungen	1.227,35	1.300,00	-72,65	0,00	0,00	0,00
1	222/322	Sachaufwand / Auszahlungen aus Sachaufwand	4.696,66	14.200,00	-9.503,34	3.469,31	12.900,00	-9.430,69
839000	659000	Geldverkehrs- und Bankspesen	4,90	0,00	4,90	4,90	0,00	4,90
2	2244/3244	Sonstiger Finanzaufwand / Sonstige Ausz. aus Finanzaufwend.	4,90	0,00	4,90	4,90	0,00	4,90

Rechnungsabschluss 2023**Detailnachweis RA / 839 Sonstige Betriebe und betriebsähnliche Einrichtungen - interne Vergütungen enthalten**

Fonds	Konto	Bezeichnung	ERA 2023	EVA 2023	Differenz	FRA 2023	FVA 2023	Differenz
1	224/324	Finanzaufwand / Auszahlungen aus Finanzaufwand	4,90	0,00	4,90	4,90	0,00	4,90
SU	22/32	Summe Aufwendungen / Auszahlungen operative Gebarung	4.701,56	14.200,00	-9.498,44	3.474,21	12.900,00	-9.425,79
SA	SA0/SA1	SA (0) Nettoerg. (21-22) / SA (1) Geldfluss op. Geb. (31-32)	12.836,47	3.100,00	9.736,47	14.284,44	4.400,00	9.884,44
839000	794000	Zuweisungen an zweckgebundene Haushaltsrücklagen	12.836,47	3.100,00	9.736,47			
2	2401	Zuweisungen an Haushaltsrücklagen	12.836,47	3.100,00	9.736,47			
1	240	Zuweisungen an Haushaltsrücklagen	12.836,47	3.100,00	9.736,47			
SA	SA01	Saldo (01) Haushaltsrücklagen (230-240)	-12.836,47	-3.100,00	-9.736,47			
SA	SA00	Saldo (00) Nettoergebnis nach Haushaltsrücklagen (SA0+SA01)	0,00	0,00	0,00			
Investive Gebarung								
SU	33	Summe Einzahlungen investive Gebarung				0,00	0,00	0,00
SU	34	Summe Auszahlungen investive Gebarung				0,00	0,00	0,00
SA	SA2	Saldo (2) Geldfluss aus der Investiven Gebarung (33-34)				0,00	0,00	0,00
SA	SA3	Saldo (3) Nettofinanzierungssaldo (SA1+SA2)				14.284,44	4.400,00	9.884,44
Finanzierungstätigkeit								
SU	35	Summe Einzahlungen aus der Finanzierungstätigkeit				0,00	0,00	0,00
SU	36	Summe Auszahlungen aus der Finanzierungstätigkeit				0,00	0,00	0,00
SA	SA4	Saldo (4) Geldfluss aus der Finanzierungstätigkeit (35-36)				0,00	0,00	0,00
SA	SA5	Saldo (5) Geldfluss aus VA-wirksamer Gebarung (SA3+SA4)				14.284,44	4.400,00	9.884,44
Verrechnung zw. operativer Gebarung und investiven Vorhaben								
SA	SA51	Saldo Geldfluss aus operativer Gebarung für invest. Vorhaben				0,00	0,00	0,00

Rechnungsabschluss 2023**Detailnachweis RA / 839 Sonstige Betriebe und betriebsähnliche Einrichtungen - interne Vergütungen enthalten**

Fonds	Konto	Bezeichnung	ERA 2023	EVA 2023	Differenz	FRA 2023	FVA 2023	Differenz
UA 839		Sonstige Betriebe und betriebsähnliche Einrichtungen						
UA 839	SA0/SA1	SA (0) Nettoerg. (21-22) / SA (1) Geldfluss op. Geb. (31-32)	12.836,47	3.100,00	9.736,47	14.284,44	4.400,00	9.884,44
UA 839	SA00	Saldo (00) Nettoergebnis nach Haushaltsrücklagen (SA0+SA01)	0,00	0,00	0,00			
UA 839	SA2	Saldo (2) Geldfluss aus der Investiven Gebarung (33-34)				0,00	0,00	0,00
UA 839	SA3	Saldo (3) Nettofinanzierungssaldo (SA1+SA2)				14.284,44	4.400,00	9.884,44
UA 839	SA4	Saldo (4) Geldfluss aus der Finanzierungstätigkeit (35-36)				0,00	0,00	0,00
UA 839	SA5	Saldo (5) Geldfluss aus VA-wirksamer Gebarung (SA3+SA4)				14.284,44	4.400,00	9.884,44
UA 839	SA51	Saldo Geldfluss aus operativer Gebarung für invest. Vorhaben				0,00	0,00	0,00
A 83		Betriebsähnliche Einrichtungen und Betriebe (Fortsetzung)						
A 83	SA0/SA1	SA (0) Nettoerg. (21-22) / SA (1) Geldfluss op. Geb. (31-32)	12.836,47	3.100,00	9.736,47	14.284,44	4.400,00	9.884,44
A 83	SA00	Saldo (00) Nettoergebnis nach Haushaltsrücklagen (SA0+SA01)	0,00	0,00	0,00			
A 83	SA2	Saldo (2) Geldfluss aus der Investiven Gebarung (33-34)				0,00	0,00	0,00
A 83	SA3	Saldo (3) Nettofinanzierungssaldo (SA1+SA2)				14.284,44	4.400,00	9.884,44
A 83	SA4	Saldo (4) Geldfluss aus der Finanzierungstätigkeit (35-36)				0,00	0,00	0,00
A 83	SA5	Saldo (5) Geldfluss aus VA-wirksamer Gebarung (SA3+SA4)				14.284,44	4.400,00	9.884,44
A 83	SA51	Saldo Geldfluss aus operativer Gebarung für invest. Vorhaben				0,00	0,00	0,00

Rechnungsabschluss 2023

Detailnachweis RA / 840 Grundbesitz - interne Vergütungen enthalten

Fonds	Konto	Bezeichnung	ERA 2023	EVA 2023	Differenz	FRA 2023	FVA 2023	Differenz
Fonds 840000		Grundbesitz						
Operative Gebarung								
840000	811000	Miet- und Pachterträge	1.294,18	2.300,00	-1.005,82	2.294,18	2.300,00	-5,82
2	2115/3115	Erträge / Einzahlungen aus Besitz und wirtschaftl. Tätigkeit	1.294,18	2.300,00	-1.005,82	2.294,18	2.300,00	-5,82
840000	801000	Veräußerung von Grundst. und Grundstückseintr.	71.650,00	35.100,00	36.550,00	0,00	0,00	0,00
840000	829000	Sonstige Einnahmen	197,85	0,00	197,85	197,85	0,00	197,85
840000	829900	Zuweisung Investive Gebarung HHP	11.008,00	5.500,00	5.508,00	11.008,00	5.500,00	5.508,00
840000	829990	Zuweisung Investive Gebarung sonst. Investition	0,00	4.500,00	-4.500,00	0,00	4.500,00	-4.500,00
2	2116/3116	Erträge / Einz. aus Veräußerung/GWG u. sonst. Erträge/Einz.	82.855,85	45.100,00	37.755,85	11.205,85	10.000,00	1.205,85
840000	891000	Sonst. Wertaufh./Bestandsverm. kurzfr. u. langf. Verm.	4.977,00	0,00	4.977,00	0,00	0,00	0,00
2	2117	Nicht finanzierungswirksame operative Erträge	4.977,00	0,00	4.977,00	0,00	0,00	0,00
1	211/311	Erträge / Einzahl. aus operativer Verwaltungstätigkeit	89.127,03	47.400,00	41.727,03	13.500,03	12.300,00	1.200,03
SU	21/31	Summe Erträge / Einzahlungen operative Gebarung	89.127,03	47.400,00	41.727,03	13.500,03	12.300,00	1.200,03
840000	710000	Öffentliche Abgaben ohne Geb. gem. FAG	13.177,92	8.000,00	5.177,92	13.177,92	8.000,00	5.177,92
840000	711000	Gebühren für die Benützung gem. FAG	0,00	100,00	-100,00	0,00	100,00	-100,00
840000	720509	Interne Leistungsverrechnung Personal	0,00	47.900,00	-47.900,00	0,00	47.900,00	-47.900,00
840000	720709	Interne Leistungsverrechnung Fahrzeuge	0,00	23.000,00	-23.000,00	0,00	23.000,00	-23.000,00
840000	728000	Entgelte für sonstige Leistungen	4.857,21	4.200,00	657,21	4.789,36	4.200,00	589,36
840000	729900	Zuweisung Investive Gebarung HHP	11.008,00	5.500,00	5.508,00	11.008,00	5.500,00	5.508,00
840000	729990	Zuweisung Investive Gebarung sonst. Investition	0,00	4.500,00	-4.500,00	0,00	4.500,00	-4.500,00
2	2225/3225	Sonstiger Sachaufwand / Sonstige Auszahl. aus Sachaufwand	29.043,13	93.200,00	-64.156,87	28.975,28	93.200,00	-64.224,72
840000	683000	Verluste Abgang von Sachanlagen und imm. Vermögen	679,00	5.000,00	-4.321,00	0,00	0,00	0,00
2	2226/3226	Nicht finanz.wirks. Sachaufw. / Ausz. Inanspruchn. Haftungen	679,00	5.000,00	-4.321,00	0,00	0,00	0,00
1	222/322	Sachaufwand / Auszahlungen aus Sachaufwand	29.722,13	98.200,00	-68.477,87	28.975,28	93.200,00	-64.224,72
SU	22/32	Summe Aufwendungen / Auszahlungen operative Gebarung	29.722,13	98.200,00	-68.477,87	28.975,28	93.200,00	-64.224,72
SA	SA0/SA1	SA (0) Nettoerg. (21-22) / SA (1) Geldfluss op. Geb. (31-32)	59.404,90	-50.800,00	110.204,90	-15.475,25	-80.900,00	65.424,75

Rechnungsabschluss 2023

Detailnachweis RA / 840 Grundbesitz - interne Vergütungen enthalten

Fonds	Konto	Bezeichnung	ERA 2023	EVA 2023	Differenz	FRA 2023	FVA 2023	Differenz
SA	SA01	Saldo (01) Haushaltsrücklagen (230-240)	0,00	0,00	0,00			
SA	SA00	Saldo (00) Nettoergebnis nach Haushaltsrücklagen (SA0+SA01)	59.404,90	-50.800,00	110.204,90			
Investive Gebarung								
840000	801000	Veräußerung von Grundst. und Grundstückseinr.				71.650,00	35.100,00	36.550,00
2	3312	Einz. aus der Veräuß. von Grundstücken & Grundstückseinricht.				71.650,00	35.100,00	36.550,00
1	331	Einzahlungen aus der Investitionstätigkeit				71.650,00	35.100,00	36.550,00
SU	33	Summe Einzahlungen investive Gebarung				71.650,00	35.100,00	36.550,00
840000	001000	* Unbebaute Grundstücke				22.500,00	22.500,00	0,00
840000	006000	Sonstige Grundstückseinrichtungen				0,00	4.500,00	-4.500,00
2	3412	Ausz. für den Erwerb von Grundstücken & Grundstückseinricht.				22.500,00	27.000,00	-4.500,00
1	341	Auszahlungen aus der Investitionstätigkeit				22.500,00	27.000,00	-4.500,00
SU	34	Summe Auszahlungen investive Gebarung				22.500,00	27.000,00	-4.500,00
SA	SA2	Saldo (2) Geldfluss aus der Investiven Gebarung (33-34)				49.150,00	8.100,00	41.050,00
SA	SA3	Saldo (3) Nettofinanzierungssaldo (SA1+SA2)				33.674,75	-72.800,00	106.474,75
Finanzierungstätigkeit								
SU	35	Summe Einzahlungen aus der Finanzierungstätigkeit				0,00	0,00	0,00
SU	36	Summe Auszahlungen aus der Finanzierungstätigkeit				0,00	0,00	0,00
SA	SA4	Saldo (4) Geldfluss aus der Finanzierungstätigkeit (35-36)				0,00	0,00	0,00
SA	SA5	Saldo (5) Geldfluss aus VA-wirksamer Gebarung (SA3+SA4)				33.674,75	-72.800,00	106.474,75
Verrechnung zw. operativer Gebarung und investiven Vorhaben								
SA	SA51	Saldo Geldfluss aus operativer Gebarung für invest. Vorhaben				0,00	0,00	0,00

Rechnungsabschluss 2023
Detailnachweis RA / 840 Grundbesitz - interne Vergütungen enthalten

Fonds	Konto	Bezeichnung	ERA 2023	EVA 2023	Differenz	FRA 2023	FVA 2023	Differenz
UA 840		Grundbesitz						
UA 840	SA0/SA1	SA (0) Nettoerg. (21-22) / SA (1) Geldfluss op. Geb. (31-32)	59.404,90	-50.800,00	110.204,90	-15.475,25	-80.900,00	65.424,75
UA 840	SA00	Saldo (00) Nettoergebnis nach Haushaltsrücklagen (SA0+SA01)	59.404,90	-50.800,00	110.204,90			
UA 840	SA2	Saldo (2) Geldfluss aus der Investiven Gebarung (33-34)				49.150,00	8.100,00	41.050,00
UA 840	SA3	Saldo (3) Nettofinanzierungssaldo (SA1+SA2)				33.674,75	-72.800,00	106.474,75
UA 840	SA4	Saldo (4) Geldfluss aus der Finanzierungstätigkeit (35-36)				0,00	0,00	0,00
UA 840	SA5	Saldo (5) Geldfluss aus VA-wirksamer Gebarung (SA3+SA4)				33.674,75	-72.800,00	106.474,75
UA 840	SA51	Saldo Geldfluss aus operativer Gebarung für invest. Vorhaben				0,00	0,00	0,00

Rechnungsabschluss 2023

Detailnachweis RA / 841 Grundstücksgleiche Rechte - interne Vergütungen enthalten

Fonds	Konto	Bezeichnung	ERA 2023	EVA 2023	Differenz	FRA 2023	FVA 2023	Differenz
Fonds 841000		Fischerei						
Operative Gebarung								
841000	816000	Kostenbeiträge für sonstige Leistungen	6.276,66	5.400,00	876,66	2.064,79	5.400,00	-3.335,21
2	2114/3114	Erträge / Einzahlungen aus Leistungen	6.276,66	5.400,00	876,66	2.064,79	5.400,00	-3.335,21
841000	811000	Miet- und Pachterträge	0,00	500,00	-500,00	0,00	500,00	-500,00
2	2115/3115	Erträge / Einzahlungen aus Besitz und wirtschaftl. Tätigkeit	0,00	500,00	-500,00	0,00	500,00	-500,00
1	211/311	Erträge / Einzahl. aus operativer Verwaltungstätigkeit	6.276,66	5.900,00	376,66	2.064,79	5.900,00	-3.835,21
SU	21/31	Summe Erträge / Einzahlungen operative Gebarung	6.276,66	5.900,00	376,66	2.064,79	5.900,00	-3.835,21
841000	420000	Roh- Hilfs- und Baustoffe	0,00	1.500,00	-1.500,00	0,00	1.500,00	-1.500,00
2	2221/3221	Gebrauchs- und Verbrauchsgüter, Handelswaren / Auszahlungen	0,00	1.500,00	-1.500,00	0,00	1.500,00	-1.500,00
841000	711000	Gebühren für die Benützung gem. FAG	0,00	100,00	-100,00	0,00	100,00	-100,00
841000	728000	Entgelte für sonstige Leistungen	0,00	100,00	-100,00	0,00	100,00	-100,00
2	2225/3225	Sonstiger Sachaufwand / Sonstige Auszahl. aus Sachaufwand	0,00	200,00	-200,00	0,00	200,00	-200,00
1	222/322	Sachaufwand / Auszahlungen aus Sachaufwand	0,00	1.700,00	-1.700,00	0,00	1.700,00	-1.700,00
SU	22/32	Summe Aufwendungen / Auszahlungen operative Gebarung	0,00	1.700,00	-1.700,00	0,00	1.700,00	-1.700,00
SA	SA0/SA1	SA (0) Nettoerg. (21-22) / SA (1) Geldfluss op. Geb. (31-32)	6.276,66	4.200,00	2.076,66	2.064,79	4.200,00	-2.135,21
SA	SA01	Saldo (01) Haushaltsrücklagen (230-240)	0,00	0,00	0,00			
SA	SA00	Saldo (00) Nettoergebnis nach Haushaltsrücklagen (SA0+SA01)	6.276,66	4.200,00	2.076,66			
Investive Gebarung								
SU	33	Summe Einzahlungen investive Gebarung				0,00	0,00	0,00
SU	34	Summe Auszahlungen investive Gebarung				0,00	0,00	0,00
SA	SA2	Saldo (2) Geldfluss aus der Investiven Gebarung (33-34)				0,00	0,00	0,00
SA	SA3	Saldo (3) Nettofinanzierungssaldo (SA1+SA2)				2.064,79	4.200,00	-2.135,21
Finanzierungstätigkeit								
SU	35	Summe Einzahlungen aus der Finanzierungstätigkeit				0,00	0,00	0,00

Rechnungsabschluss 2023
Detailnachweis RA / 841 Grundstücksgleiche Rechte - interne Vergütungen enthalten

Fonds	Konto	Bezeichnung	ERA 2023	EVA 2023	Differenz	FRA 2023	FVA 2023	Differenz
SU	36	Summe Auszahlungen aus der Finanzierungstätigkeit				0,00	0,00	0,00
SA	SA4	Saldo (4) Geldfluss aus der Finanzierungstätigkeit (35-36)				0,00	0,00	0,00
SA	SA5	Saldo (5) Geldfluss aus VA-wirksamer Gebarung (SA3+SA4)				2.064,79	4.200,00	-2.135,21
Verrechnung zw. operativer Gebarung und investiven Vorhaben								
SA	SA51	Saldo Geldfluss aus operativer Gebarung für invest. Vorhaben				0,00	0,00	0,00
UA 841		Grundstücksgleiche Rechte						
UA 841	SA0/SA1	SA (0) Nettoerg. (21-22) / SA (1) Geldfluss op. Geb. (31-32)	6.276,66	4.200,00	2.076,66	2.064,79	4.200,00	-2.135,21
UA 841	SA00	Saldo (00) Nettoergebnis nach Haushaltsrücklagen (SA0+SA01)	6.276,66	4.200,00	2.076,66			
UA 841	SA2	Saldo (2) Geldfluss aus der Investiven Gebarung (33-34)				0,00	0,00	0,00
UA 841	SA3	Saldo (3) Nettofinanzierungssaldo (SA1+SA2)				2.064,79	4.200,00	-2.135,21
UA 841	SA4	Saldo (4) Geldfluss aus der Finanzierungstätigkeit (35-36)				0,00	0,00	0,00
UA 841	SA5	Saldo (5) Geldfluss aus VA-wirksamer Gebarung (SA3+SA4)				2.064,79	4.200,00	-2.135,21
UA 841	SA51	Saldo Geldfluss aus operativer Gebarung für invest. Vorhaben				0,00	0,00	0,00

Rechnungsabschluss 2023

Detailnachweis RA / 842 Waldbesitz (soweit nicht bei 866) - interne Vergütungen enthalten

Fonds	Konto	Bezeichnung	ERA 2023	EVA 2023	Differenz	FRA 2023	FVA 2023	Differenz
Fonds 842000		Waldbesitz (soweit nicht bei 866)						
Operative Gebarung								
842000	808000	Veräußerung von Waren	13.851,69	13.500,00	351,69	13.851,69	13.500,00	351,69
2	2116/3116	Erträge / Einz. aus Veräußerung/GWG u. sonst. Erträge/Einz.	13.851,69	13.500,00	351,69	13.851,69	13.500,00	351,69
1	211/311	Erträge / Einzahl. aus operativer Verwaltungstätigkeit	13.851,69	13.500,00	351,69	13.851,69	13.500,00	351,69
842000	860100	Transfers vom Bund	5.755,20	5.700,00	55,20	5.755,20	5.700,00	55,20
2	2121/3121	Transferertrag / -zahlungen von Trägern des öffentl. Rechts	5.755,20	5.700,00	55,20	5.755,20	5.700,00	55,20
1	212/312	Erträge aus Transfers / Einzahlungen aus Transfers	5.755,20	5.700,00	55,20	5.755,20	5.700,00	55,20
SU 21/31		Summe Erträge / Einzahlungen operative Gebarung	19.606,89	19.200,00	406,89	19.606,89	19.200,00	406,89
842000	610000	Instandhaltung von Grund und Boden	835,80	2.000,00	-1.164,20	835,80	2.000,00	-1.164,20
2	2224/3224	Instandhaltung / Auszahlungen für Instandhaltung	835,80	2.000,00	-1.164,20	835,80	2.000,00	-1.164,20
842000	710000	Öffentliche Abgaben ohne Geb. gem. FAG	764,20	800,00	-35,80	764,20	800,00	-35,80
842000	720509	Interne Leistungsverrechnung Personal	6.636,50	4.000,00	2.636,50	6.636,50	4.000,00	2.636,50
842000	720709	Interne Leistungsverrechnung Fahrzeuge	325,33	500,00	-174,67	325,33	500,00	-174,67
842000	728000	Entgelte für sonstige Leistungen	3.669,34	200,00	3.469,34	3.669,34	200,00	3.469,34
2	2225/3225	Sonstiger Sachaufwand / Sonstige Auszahl. aus Sachaufwand	11.395,37	5.500,00	5.895,37	11.395,37	5.500,00	5.895,37
842000	683000	Verluste Abgang von Sachanlagen und imm. Vermögen	25.424,00	0,00	25.424,00	0,00	0,00	0,00
2	2226/3226	Nicht finanz.wirks. Sachaufw. / Ausz. Inanspruchn.Haftungen	25.424,00	0,00	25.424,00	0,00	0,00	0,00
1	222/322	Sachaufwand / Auszahlungen aus Sachaufwand	37.655,17	7.500,00	30.155,17	12.231,17	7.500,00	4.731,17
SU 22/32		Summe Aufwendungen / Auszahlungen operative Gebarung	37.655,17	7.500,00	30.155,17	12.231,17	7.500,00	4.731,17
SA SA0/SA1		SA (0) Nettoerg. (21-22) / SA (1) Geldfluss op. Geb. (31-32)	-18.048,28	11.700,00	-29.748,28	7.375,72	11.700,00	-4.324,28
SA SA01		Saldo (01) Haushaltsrücklagen (230-240)	0,00	0,00	0,00			
SA SA00		Saldo (00) Nettoergebnis nach Haushaltsrücklagen (SA0+SA01)	-18.048,28	11.700,00	-29.748,28			
Investive Gebarung								
SU 33		Summe Einzahlungen investive Gebarung				0,00	0,00	0,00

Rechnungsabschluss 2023**Detailnachweis RA / 842 Waldbesitz (soweit nicht bei 866) - interne Vergütungen enthalten**

Fonds	Konto	Bezeichnung	ERA 2023	EVA 2023	Differenz	FRA 2023	FVA 2023	Differenz
SU	34	Summe Auszahlungen investive Gebarung				0,00	0,00	0,00
SA	SA2	Saldo (2) Geldfluss aus der Investiven Gebarung (33-34)				0,00	0,00	0,00
SA	SA3	Saldo (3) Nettofinanzierungssaldo (SA1+SA2)				7.375,72	11.700,00	-4.324,28
Finanzierungstätigkeit								
SU	35	Summe Einzahlungen aus der Finanzierungstätigkeit				0,00	0,00	0,00
SU	36	Summe Auszahlungen aus der Finanzierungstätigkeit				0,00	0,00	0,00
SA	SA4	Saldo (4) Geldfluss aus der Finanzierungstätigkeit (35-36)				0,00	0,00	0,00
SA	SA5	Saldo (5) Geldfluss aus VA-wirksamer Gebarung (SA3+SA4)				7.375,72	11.700,00	-4.324,28
Verrechnung zw. operativer Gebarung und investiven Vorhaben								
SA	SA51	Saldo Geldfluss aus operativer Gebarung für invest. Vorhaben				0,00	0,00	0,00
UA	842	Waldbesitz (soweit nicht bei 866)						
UA	842	SA0/SA1 SA (0) Nettoerg. (21-22) / SA (1) Geldfluss op. Geb. (31-32)	-18.048,28	11.700,00	-29.748,28	7.375,72	11.700,00	-4.324,28
UA	842	SA00 Saldo (00) Nettoergebnis nach Haushaltsrücklagen (SA0+SA01)	-18.048,28	11.700,00	-29.748,28			
UA	842	SA2 Saldo (2) Geldfluss aus der Investiven Gebarung (33-34)				0,00	0,00	0,00
UA	842	SA3 Saldo (3) Nettofinanzierungssaldo (SA1+SA2)				7.375,72	11.700,00	-4.324,28
UA	842	SA4 Saldo (4) Geldfluss aus der Finanzierungstätigkeit (35-36)				0,00	0,00	0,00
UA	842	SA5 Saldo (5) Geldfluss aus VA-wirksamer Gebarung (SA3+SA4)				7.375,72	11.700,00	-4.324,28
UA	842	SA51 Saldo Geldfluss aus operativer Gebarung für invest. Vorhaben				0,00	0,00	0,00

Rechnungsabschluss 2023**Detailnachweis RA / 842 Waldbesitz (soweit nicht bei 866) - interne Vergütungen enthalten**

Fonds	Konto	Bezeichnung	ERA 2023	EVA 2023	Differenz	FRA 2023	FVA 2023	Differenz
A 84		Liegenschaften, Wohn-und Geschäftsgebäude						
A 84	SA0/SA1	SA (0) Nettoerg. (21-22) / SA (1) Geldfluss op. Geb. (31-32)	47.633,28	-34.900,00	82.533,28	-6.034,74	-65.000,00	58.965,26
A 84	SA00	Saldo (00) Nettoergebnis nach Haushaltsrücklagen (SA0+SA01)	47.633,28	-34.900,00	82.533,28			
A 84	SA2	Saldo (2) Geldfluss aus der Investiven Gebarung (33-34)				49.150,00	8.100,00	41.050,00
A 84	SA3	Saldo (3) Nettofinanzierungssaldo (SA1+SA2)				43.115,26	-56.900,00	100.015,26
A 84	SA4	Saldo (4) Geldfluss aus der Finanzierungstätigkeit (35-36)				0,00	0,00	0,00
A 84	SA5	Saldo (5) Geldfluss aus VA-wirksamer Gebarung (SA3+SA4)				43.115,26	-56.900,00	100.015,26
A 84	SA51	Saldo Geldfluss aus operativer Gebarung für invest. Vorhaben				0,00	0,00	0,00

Rechnungsabschluss 2023

Detailnachweis RA / 850 Betriebe der Wasserversorgung - interne Vergütungen enthalten

Fonds	Konto	Bezeichnung	ERA 2023	EVA 2023	Differenz	FRA 2023	FVA 2023	Differenz
Fonds 850000		Wasserversorgung						
Operative Gebarung								
850000	850000	Interessentenbeiträge v. Eigent./Anrain.	389,18	0,00	389,18	997,87	0,00	997,87
2	2111/3111	Erträge / Einzahlungen aus eigenen Abgaben	389,18	0,00	389,18	997,87	0,00	997,87
850000	852000	Geb. f.d. Benützung v. Gde-Einrichtungen	141.137,68	151.900,00	-10.762,32	141.333,61	151.900,00	-10.566,39
2	2113/3113	Erträge / Einzahlungen aus Gebühren	141.137,68	151.900,00	-10.762,32	141.333,61	151.900,00	-10.566,39
850000	816509	Interne Leistungsverrechnung Personal	41.925,00	37.200,00	4.725,00	41.925,00	37.200,00	4.725,00
2	2114/3114	Erträge / Einzahlungen aus Leistungen	41.925,00	37.200,00	4.725,00	41.925,00	37.200,00	4.725,00
850000	828000	Rückersätze von Ausgaben	2.638,97	1.000,00	1.638,97	2.520,28	1.000,00	1.520,28
850000	829900	Zuweisung Investive Gebarung HHP	90,00	5.500,00	-5.410,00	90,00	5.500,00	-5.410,00
850000	829990	Zuweisung Investive Gebarung sonst. Investition	0,00	11.000,00	-11.000,00	0,00	11.000,00	-11.000,00
2	2116/3116	Erträge / Einz. aus Veräußerung/GWG u. sonst. Erträge/Einz.	2.728,97	17.500,00	-14.771,03	2.610,28	17.500,00	-14.889,72
850000	817000	Erträge aus Auflösung von sonst. Rückstellungen	24,35	0,00	24,35	0,00	0,00	0,00
850000	890000	Aktivierte Eigenleistungen	338,00	0,00	338,00	0,00	0,00	0,00
2	2117	Nicht finanzierungswirksame operative Erträge	362,35	0,00	362,35	0,00	0,00	0,00
1	211/311	Erträge / Einzahl. aus operativer Verwaltungstätigkeit	186.543,18	206.600,00	-20.056,82	186.866,76	206.600,00	-19.733,24
850000	860100	Transfers vom Bund	118,77	100,00	18,77	118,77	100,00	18,77
2	2121/3121	Transferertrag / -zahlungen von Trägern des öffentl. Rechts	118,77	100,00	18,77	118,77	100,00	18,77
850000	813000	Erträge aus Auflösung Investitionszuschüsse	11.519,87	13.500,00	-1.980,13	0,00	0,00	0,00
2	2127	Nicht finanzierungswirksamer Transferertrag	11.519,87	13.500,00	-1.980,13	0,00	0,00	0,00
1	212/312	Erträge aus Transfers / Einzahlungen aus Transfers	11.638,64	13.600,00	-1.961,36	118,77	100,00	18,77
850000	823000	Sonstige Zinserträge	907,99	100,00	807,99	907,99	100,00	807,99
2	2131/3131	Erträge aus Zinsen / Einzahlungen aus Zinserträgen	907,99	100,00	807,99	907,99	100,00	807,99
1	213/313	Finanzerträge / Einzahlungen aus Finanzerträgen	907,99	100,00	807,99	907,99	100,00	807,99
SU 21/31		Summe Erträge / Einzahlungen operative Gebarung	199.089,81	220.300,00	-21.210,19	187.893,52	206.800,00	-18.906,48
850000	511000	Geldb. Vertragsbed. in handw. Verwendung	35.043,20	35.100,00	-56,80	35.043,20	35.100,00	-56,80

Rechnungsabschluss 2023

Detailnachweis RA / 850 Betriebe der Wasserversorgung - interne Vergütungen enthalten

Fonds	Konto	Bezeichnung	ERA 2023	EVA 2023	Differenz	FRA 2023	FVA 2023	Differenz
850000	511100	VB Arbeiter, Nebengebühren	3.403,96	3.500,00	-96,04	3.403,96	3.500,00	-96,04
850000	565000	Mehrleistungsvergütungen	287,00	300,00	-13,00	287,00	300,00	-13,00
2	2211/3211	Personalaufwand / Ausz. (Bezüge, Nebengeb., Mehrleistungen)	38.734,16	38.900,00	-165,84	38.734,16	38.900,00	-165,84
850000	580000	Dienstgeberbeiträge FLAF	1.422,90	1.500,00	-77,10	1.422,90	1.500,00	-77,10
850000	582000	sonstige Dienstgeberbeiträge	7.719,66	7.800,00	-80,34	7.719,66	7.800,00	-80,34
850000	582100	Sonstige Dienstgeberbeiträge zur sozialen Sicherhe	3.825,66	3.900,00	-74,34	3.825,66	3.900,00	-74,34
850000	588000	Kommunalsteuer	1.153,70	1.200,00	-46,30	1.153,70	1.200,00	-46,30
850000	590000	Freiwillige Sozialleistungen (nur Barl.)	209,00	200,00	9,00	209,00	200,00	9,00
2	2212/3212	Gesetzlicher und freiwilliger Sozialaufwand / Auszahlungen	14.330,92	14.600,00	-269,08	14.330,92	14.600,00	-269,08
850000	592000	Dot: von Rückstel. für Jubiläumszuwendungen	307,01	400,00	-92,99	0,00	0,00	0,00
850000	593000	Dot. von Rückstellungen für nicht kons. Urlaube	147,55	0,00	147,55	0,00	0,00	0,00
2	2214	Nicht finanzierungswirksamer Personalaufwand	454,56	400,00	54,56	0,00	0,00	0,00
1	221/321	Personalaufwand / Auszahlungen aus Personalaufwand	53.519,64	53.900,00	-380,36	53.065,08	53.500,00	-434,92
850000	400000	Geringwertige Wirtschaftsg. Anlageverm.	969,25	2.700,00	-1.730,75	969,25	2.700,00	-1.730,75
850000	459000	Sonstige Verbrauchsgüter	0,00	2.000,00	-2.000,00	0,00	2.000,00	-2.000,00
2	2221/3221	Gebrauchs- und Verbrauchsgüter, Handelswaren / Auszahlungen	969,25	4.700,00	-3.730,75	969,25	4.700,00	-3.730,75
850000	600000	Strom	485,27	600,00	-114,73	485,27	600,00	-114,73
850000	631000	Telekommunikationsdienste	175,51	300,00	-124,49	172,03	300,00	-127,97
850000	670000	Versicherungen	163,98	100,00	63,98	163,98	100,00	63,98
2	2222/3222	Verwaltungs- und Betriebsaufwand / Auszahlungen	824,76	1.000,00	-175,24	821,28	1.000,00	-178,72
850000	700000	Mietzinse	1.215,91	2.900,00	-1.684,09	1.215,91	2.900,00	-1.684,09
2	2223/3223	Leasing- und Mietaufwand / Ausz. für Leasing- u. Mietaufwand	1.215,91	2.900,00	-1.684,09	1.215,91	2.900,00	-1.684,09
850000	612000	Instandhaltung von Wasser/Kanalanlagen	11.284,33	19.500,00	-8.215,67	11.272,38	19.500,00	-8.227,62
850000	614000	Instandhaltung von Gebäuden	1.417,52	500,00	917,52	1.417,52	500,00	917,52
850000	616000	Instandhaltung von Maschinen u. Anlagen	129,35	2.000,00	-1.870,65	129,35	2.000,00	-1.870,65
2	2224/3224	Instandhaltung / Auszahlungen für Instandhaltung	12.831,20	22.000,00	-9.168,80	12.819,25	22.000,00	-9.180,75
850000	690000	Schadensfälle	0,91	0,00	0,91	0,00	0,00	0,00

Rechnungsabschluss 2023

Detailnachweis RA / 850 Betriebe der Wasserversorgung - interne Vergütungen enthalten

Fonds	Konto	Bezeichnung	ERA 2023	EVA 2023	Differenz	FRA 2023	FVA 2023	Differenz
850000	710000	Öffentliche Abgaben ohne Geb. gem. FAG	227,00	100,00	127,00	227,00	100,00	127,00
850000	720509	Interne Leistungsverrechnung Personal	22.499,45	16.100,00	6.399,45	22.499,45	16.100,00	6.399,45
850000	720609	Interne Leistungsverrechnung Sachaufwand	1.598,95	1.400,00	198,95	1.598,95	1.400,00	198,95
850000	720709	Interne Leistungsverrechnung Fahrzeuge	3.469,47	2.800,00	669,47	3.469,47	2.800,00	669,47
850000	726000	Mitgliedsbeiträge an Institutionen	270,00	200,00	70,00	270,00	200,00	70,00
850000	728000	Entgelte für sonstige Leistungen	19.098,42	30.000,00	-10.901,58	18.970,42	30.000,00	-11.029,58
850000	729900	Zuweisung Investive Gebarung HHP	90,00	5.500,00	-5.410,00	90,00	5.500,00	-5.410,00
850000	729990	Zuweisung Investive Gebarung sonst. Investition	0,00	11.000,00	-11.000,00	0,00	11.000,00	-11.000,00
2	2225/3225	Sonstiger Sachaufwand / Sonstige Auszahl. aus Sachaufwand	47.254,20	67.100,00	-19.845,80	47.125,29	67.100,00	-19.974,71
850000	680400	Planm. Afa Wasser/Abwasserbauten/Anlagen	52.787,24	52.900,00	-112,76	0,00	0,00	0,00
850000	680700	Planm. Afa Amts, Betriebs/Geschäftsausstattung	1.291,10	1.300,00	-8,90	0,00	0,00	0,00
2	2226/3226	Nicht finanz.wirks. Sachaufw. / Ausz. Inanspruchn.Haftungen	54.078,34	54.200,00	-121,66	0,00	0,00	0,00
1	222/322	Sachaufwand / Auszahlungen aus Sachaufwand	117.173,66	151.900,00	-34.726,34	62.950,98	97.700,00	-34.749,02
850000	650700	Zinsen für Finanzsch. Finanzuntern. im Inland	8.772,02	8.800,00	-27,98	8.772,02	8.800,00	-27,98
2	2241/3241	Aufwendungen / Auszahlungen für Zinsen	8.772,02	8.800,00	-27,98	8.772,02	8.800,00	-27,98
850000	659000	Geldverkehrs- und Bankspesen	4,39	100,00	-95,61	4,39	100,00	-95,61
2	2244/3244	Sonstiger Finanzaufwand / Sonstige Ausz. aus Finanzaufwend.	4,39	100,00	-95,61	4,39	100,00	-95,61
1	224/324	Finanzaufwand / Auszahlungen aus Finanzaufwand	8.776,41	8.900,00	-123,59	8.776,41	8.900,00	-123,59
SU	22/32	Summe Aufwendungen / Auszahlungen operative Gebarung	179.469,71	214.700,00	-35.230,29	124.792,47	160.100,00	-35.307,53
SA	SA0/SA1	SA (0) Nettoerg. (21-22) / SA (1) Geldfluss op. Geb. (31-32)	19.620,10	5.600,00	14.020,10	63.101,05	46.700,00	16.401,05
850000	794000	Zuweisungen an zweckgebundene Haushaltsrücklagen	19.620,10	5.600,00	14.020,10			
2	2401	Zuweisungen an Haushaltsrücklagen	19.620,10	5.600,00	14.020,10			
1	240	Zuweisungen an Haushaltsrücklagen	19.620,10	5.600,00	14.020,10			
SA	SA01	Saldo (01) Haushaltsrücklagen (230-240)	-19.620,10	-5.600,00	-14.020,10			
SA	SA00	Saldo (00) Nettoergebnis nach Haushaltsrücklagen (SA0+SA01)	0,00	0,00	0,00			

Investive Gebarung

Rechnungsabschluss 2023

Detailnachweis RA / 850 Betriebe der Wasserversorgung - interne Vergütungen enthalten

Fonds	Konto	Bezeichnung	ERA 2023	EVA 2023	Differenz	FRA 2023	FVA 2023	Differenz
850000	300200	Kapitaltransf. von Bund, -fonds und -kammern				495,23	500,00	-4,77
2	3331	Kapitaltransferzahlungen von Trägern des öffentlichen Rechts				495,23	500,00	-4,77
850000	307000	Kap.transf. von p. Hh. und pr. Org.o.Erwerbsz.ua				8.673,39	16.000,00	-7.326,61
2	3334	Kapitaltransferzahl. von Haush. und Org. o. Erwerbscharakter				8.673,39	16.000,00	-7.326,61
1	333	Einzahlungen aus Kapitaltransfers				9.168,62	16.500,00	-7.331,38
SU	33	Summe Einzahlungen investive Gebarung				9.168,62	16.500,00	-7.331,38
850000	004000	Wasser- und Kanalisationsbauten				13.954,18	31.500,00	-17.545,82
2	3412	Ausz. für den Erwerb von Grundstücken & Grundstückseinricht.				13.954,18	31.500,00	-17.545,82
850000	042000	Amts-, Betriebs- und Geschäftsausstattung				0,00	1.000,00	-1.000,00
2	3415	Ausz. f.d. Erwerb von Amts-, Betriebs- u.Geschäftsausstatt.				0,00	1.000,00	-1.000,00
1	341	Auszahlungen aus der Investitionstätigkeit				13.954,18	32.500,00	-18.545,82
SU	34	Summe Auszahlungen investive Gebarung				13.954,18	32.500,00	-18.545,82
SA SA2		Saldo (2) Geldfluss aus der Investiven Gebarung (33-34)				-4.785,56	-16.000,00	11.214,44
SA SA3		Saldo (3) Nettofinanzierungssaldo (SA1+SA2)				58.315,49	30.700,00	27.615,49
Finanzierungstätigkeit								
SU 35		Summe Einzahlungen aus der Finanzierungstätigkeit				0,00	0,00	0,00
850000	346100	Investitionstdarl. v Finanzunternehmen im Inland				16.320,06	16.300,00	20,06
2	3614	Auszahlungen aus Finanzschulden				16.320,06	16.300,00	20,06
1	361	Auszahlungen aus der Tilgung von Finanzschulden				16.320,06	16.300,00	20,06
SU 36		Summe Auszahlungen aus der Finanzierungstätigkeit				16.320,06	16.300,00	20,06
SA SA4		Saldo (4) Geldfluss aus der Finanzierungstätigkeit (35-36)				-16.320,06	-16.300,00	-20,06
SA SA5		Saldo (5) Geldfluss aus VA-wirksamer Gebarung (SA3+SA4)				41.995,43	14.400,00	27.595,43
Verrechnung zw. operativer Gebarung und investiven Vorhaben								
SA SA51		Saldo Geldfluss aus operativer Gebarung für invest. Vorhaben				0,00	0,00	0,00

Rechnungsabschluss 2023**Detailnachweis RA / 850 Betriebe der Wasserversorgung - interne Vergütungen enthalten**

Fonds	Konto	Bezeichnung	ERA 2023	EVA 2023	Differenz	FRA 2023	FVA 2023	Differenz
UA 850		Betriebe der Wasserversorgung						
UA 850	SA0/SA1	SA (0) Nettoerg. (21-22) / SA (1) Geldfluss op. Geb. (31-32)	19.620,10	5.600,00	14.020,10	63.101,05	46.700,00	16.401,05
UA 850	SA00	Saldo (00) Nettoergebnis nach Haushaltsrücklagen (SA0+SA01)	0,00	0,00	0,00			
UA 850	SA2	Saldo (2) Geldfluss aus der Investiven Gebarung (33-34)				-4.785,56	-16.000,00	11.214,44
UA 850	SA3	Saldo (3) Nettofinanzierungssaldo (SA1+SA2)				58.315,49	30.700,00	27.615,49
UA 850	SA4	Saldo (4) Geldfluss aus der Finanzierungstätigkeit (35-36)				-16.320,06	-16.300,00	-20,06
UA 850	SA5	Saldo (5) Geldfluss aus VA-wirksamer Gebarung (SA3+SA4)				41.995,43	14.400,00	27.595,43
UA 850	SA51	Saldo Geldfluss aus operativer Gebarung für invest. Vorhaben				0,00	0,00	0,00

Rechnungsabschluss 2023

Detailnachweis RA / 851 Betriebe der Abwasserbeseitigung - interne Vergütungen enthalten

Fonds	Konto	Bezeichnung	ERA 2023	EVA 2023	Differenz	FRA 2023	FVA 2023	Differenz
Fonds 851000		ARA Oberwölz						
Operative Gebarung								
851000	816000	Kostenbeiträge für sonstige Leistungen	169.763,38	208.300,00	-38.536,62	174.988,28	208.300,00	-33.311,72
851000	816509	Interne Leistungsverrechnung Personal	8.924,50	6.600,00	2.324,50	8.924,50	6.600,00	2.324,50
2	2114/3114	Erträge / Einzahlungen aus Leistungen	178.687,88	214.900,00	-36.212,12	183.912,78	214.900,00	-30.987,22
851000	829000	Sonstige Einnahmen	1.854,32	1.200,00	654,32	1.674,40	1.200,00	474,40
851000	829990	Zuweisung Investive Gebarung sonst. Investition	4.058,48	5.000,00	-941,52	4.058,48	5.000,00	-941,52
2	2116/3116	Erträge / Einz. aus Veräußerung/GWG u. sonst. Erträge/Einz.	5.912,80	6.200,00	-287,20	5.732,88	6.200,00	-467,12
851000	817000	Erträge aus Auflösung von sonst. Rückstellungen	1.133,38	0,00	1.133,38	0,00	0,00	0,00
2	2117	Nicht finanzierungswirksame operative Erträge	1.133,38	0,00	1.133,38	0,00	0,00	0,00
1	211/311	Erträge / Einzahl. aus operativer Verwaltungstätigkeit	185.734,06	221.100,00	-35.365,94	189.645,66	221.100,00	-31.454,34
851000	860100	Transfers vom Bund	0,00	0,00	0,00	3.640,00	0,00	3.640,00
2	2121/3121	Transferertrag / -zahlungen von Trägern des öffentl. Rechts	0,00	0,00	0,00	3.640,00	0,00	3.640,00
851000	813000	Erträge aus Auflösung Investitionszuschüsse	16.408,04	12.400,00	4.008,04	0,00	0,00	0,00
2	2127	Nicht finanzierungswirksamer Transferertrag	16.408,04	12.400,00	4.008,04	0,00	0,00	0,00
1	212/312	Erträge aus Transfers / Einzahlungen aus Transfers	16.408,04	12.400,00	4.008,04	3.640,00	0,00	3.640,00
SU 21/31		Summe Erträge / Einzahlungen operative Gebarung	202.142,10	233.500,00	-31.357,90	193.285,66	221.100,00	-27.814,34
851000	511000	Geldb. Vertragsbed. in handw. Verwendung	33.055,40	32.900,00	155,40	33.055,40	32.900,00	155,40
851000	511100	VB Arbeiter, Nebengebühren	2.019,52	1.900,00	119,52	2.019,52	1.900,00	119,52
851000	565000	Mehrleistungsvergütungen	136,30	100,00	36,30	136,30	100,00	36,30
851000	569000	Sonstige Nebengebühren	898,08	900,00	-1,92	898,08	900,00	-1,92
2	2211/3211	Personalaufwand / Ausz. (Bezüge, Nebengeb., Mehrleistungen)	36.109,30	35.800,00	309,30	36.109,30	35.800,00	309,30
851000	580000	Dienstgeberbeiträge FLAF	1.324,96	1.400,00	-75,04	1.324,96	1.400,00	-75,04
851000	582000	sonstige Dienstgeberbeiträge	7.195,97	7.100,00	95,97	7.195,97	7.100,00	95,97
851000	582100	Sonstige Dienstgeberbeiträge zur sozialen Sicherhe	3.813,08	3.900,00	-86,92	3.813,08	3.900,00	-86,92
851000	588000	Kommunalsteuer	1.074,28	1.100,00	-25,72	1.074,28	1.100,00	-25,72

Rechnungsabschluss 2023

Detailnachweis RA / 851 Betriebe der Abwasserbeseitigung - interne Vergütungen enthalten

Fonds	Konto	Bezeichnung	ERA 2023	EVA 2023	Differenz	FRA 2023	FVA 2023	Differenz
851000	590000	Freiwillige Sozialleistungen (nur Barl.)	37,00	100,00	-63,00	37,00	100,00	-63,00
2	2212/3212	Gesetzlicher und freiwilliger Sozialaufwand / Auszahlungen	13.445,29	13.600,00	-154,71	13.445,29	13.600,00	-154,71
851000	592000	Dot: von Rückstel. für Jubiläumszuwendungen	347,68	400,00	-52,32	0,00	0,00	0,00
2	2214	Nicht finanzierungswirksamer Personalaufwand	347,68	400,00	-52,32	0,00	0,00	0,00
1	221/321	Personalaufwand / Auszahlungen aus Personalaufwand	49.902,27	49.800,00	102,27	49.554,59	49.400,00	154,59
851000	400000	Geringwertige Wirtschaftsg. Anlageverm.	1.058,35	1.000,00	58,35	1.058,35	1.000,00	58,35
851000	455000	Chemische u. artverwandte Mittel	7.618,50	5.000,00	2.618,50	7.618,50	5.000,00	2.618,50
851000	459000	Sonstige Verbrauchsgüter	7.942,34	2.000,00	5.942,34	6.735,36	2.000,00	4.735,36
2	2221/3221	Gebrauchs- und Verbrauchsgüter, Handelswaren / Auszahlungen	16.619,19	8.000,00	8.619,19	15.412,21	8.000,00	7.412,21
851000	600000	Strom	14.326,02	59.400,00	-45.073,98	14.221,50	59.400,00	-45.178,50
851000	631000	Telekommunikationsdienste	680,50	700,00	-19,50	702,32	700,00	2,32
851000	670000	Versicherungen	1.744,08	1.500,00	244,08	1.744,08	1.500,00	244,08
2	2222/3222	Verwaltungs- und Betriebsaufwand / Auszahlungen	16.750,60	61.600,00	-44.849,40	16.667,90	61.600,00	-44.932,10
851000	612000	Instandhaltung von Wasser/Kanalanlagen	0,00	4.000,00	-4.000,00	0,00	4.000,00	-4.000,00
851000	614000	Instandhaltung von Gebäuden	0,00	2.000,00	-2.000,00	0,00	2.000,00	-2.000,00
851000	616000	Instandhaltung von Maschinen u. Anlagen	11.429,43	12.000,00	-570,57	11.429,43	12.000,00	-570,57
2	2224/3224	Instandhaltung / Auszahlungen für Instandhaltung	11.429,43	18.000,00	-6.570,57	11.429,43	18.000,00	-6.570,57
851000	710000	Öffentliche Abgaben ohne Geb. gem. FAG	103,72	100,00	3,72	103,72	100,00	3,72
851000	711000	Gebühren für die Benützung gem. FAG	2.596,64	10.800,00	-8.203,36	2.596,64	10.800,00	-8.203,36
851000	720509	Interne Leistungsverrechnung Personal	9.681,50	15.500,00	-5.818,50	9.681,50	15.500,00	-5.818,50
851000	720609	Interne Leistungsverrechnung Sachaufwand	0,00	300,00	-300,00	0,00	300,00	-300,00
851000	720709	Interne Leistungsverrechnung Fahrzeuge	829,65	1.000,00	-170,35	829,65	1.000,00	-170,35
851000	726000	Mitgliedsbeiträge an Institutionen	0,00	200,00	-200,00	0,00	200,00	-200,00
851000	728000	Entgelte für sonstige Leistungen	73.770,48	46.200,00	27.570,48	73.668,16	46.200,00	27.468,16
851000	729990	Zuweisung Investive Gebarung sonst. Investition	4.058,48	5.000,00	-941,52	4.058,48	5.000,00	-941,52
2	2225/3225	Sonstiger Sachaufwand / Sonstige Auszahl. aus Sachaufwand	91.040,47	79.100,00	11.940,47	90.938,15	79.100,00	11.838,15
851000	680300	Planm. Afa Gebäude/Bauten	26.957,18	27.000,00	-42,82	0,00	0,00	0,00

Rechnungsabschluss 2023

Detailnachweis RA / 851 Betriebe der Abwasserbeseitigung - interne Vergütungen enthalten

Fonds	Konto	Bezeichnung	ERA 2023	EVA 2023	Differenz	FRA 2023	FVA 2023	Differenz
851000	680600	Planm. Afa Technische Anlagen, Fahrzeuge/Maschine	5.318,01	4.000,00	1.318,01	0,00	0,00	0,00
851000	680700	Planm. Afa Amts, Betriebs/Geschäftsausstattung	1.500,40	1.100,00	400,40	0,00	0,00	0,00
2	2226/3226	Nicht finanz.wirks. Sachaufw. / Ausz. Inanspruchn.Haftungen	33.775,59	32.100,00	1.675,59	0,00	0,00	0,00
1	222/322	Sachaufwand / Auszahlungen aus Sachaufwand	169.615,28	198.800,00	-29.184,72	134.447,69	166.700,00	-32.252,31
SU	22/32	Summe Aufwendungen / Auszahlungen operative Gebarung	219.517,55	248.600,00	-29.082,45	184.002,28	216.100,00	-32.097,72
SA	SA0/SA1	SA (0) Nettoerg. (21-22) / SA (1) Geldfluss op. Geb. (31-32)	-17.375,45	-15.100,00	-2.275,45	9.283,38	5.000,00	4.283,38
SA	SA01	Saldo (01) Haushaltsrücklagen (230-240)	0,00	0,00	0,00			
SA	SA00	Saldo (00) Nettoergebnis nach Haushaltsrücklagen (SA0+SA01)	-17.375,45	-15.100,00	-2.275,45			
Investive Gebarung								
851000	305000	Kapitaltransfers von Unt. (ohne Finanzunternehmen)				32.988,06	0,00	32.988,06
2	3333	Kapitaltransferzahlungen von Unternehmen				32.988,06	0,00	32.988,06
1	333	Einzahlungen aus Kapitaltransfers				32.988,06	0,00	32.988,06
SU	33	Summe Einzahlungen investive Gebarung				32.988,06	0,00	32.988,06
851000	020000	Maschinen und maschinelle Anlagen				32.988,06	2.000,00	30.988,06
851000	030000	Werkzeuge u. son. Erzeugungshilfsmittel				0,00	2.000,00	-2.000,00
2	3414	Ausz. f.d. Erwerb von techn. Anlagen, Fahrzeuge u. Maschinen				32.988,06	4.000,00	28.988,06
851000	042000	Amts-, Betriebs- und Geschäftsausstattung				4.058,48	1.000,00	3.058,48
2	3415	Ausz. f.d. Erwerb von Amts-, Betriebs- u. Geschäftsausstatt.				4.058,48	1.000,00	3.058,48
1	341	Auszahlungen aus der Investitionstätigkeit				37.046,54	5.000,00	32.046,54
SU	34	Summe Auszahlungen investive Gebarung				37.046,54	5.000,00	32.046,54
SA	SA2	Saldo (2) Geldfluss aus der Investiven Gebarung (33-34)				-4.058,48	-5.000,00	941,52
SA	SA3	Saldo (3) Nettofinanzierungssaldo (SA1+SA2)				5.224,90	0,00	5.224,90
Finanzierungstätigkeit								
SU	35	Summe Einzahlungen aus der Finanzierungstätigkeit				0,00	0,00	0,00
SU	36	Summe Auszahlungen aus der Finanzierungstätigkeit				0,00	0,00	0,00
SA	SA4	Saldo (4) Geldfluss aus der Finanzierungstätigkeit (35-36)				0,00	0,00	0,00

Rechnungsabschluss 2023

Detailnachweis RA / 851 Betriebe der Abwasserbeseitigung - interne Vergütungen enthalten

Fonds	Konto	Bezeichnung	ERA 2023	EVA 2023	Differenz	FRA 2023	FVA 2023	Differenz
SA	SA5	Saldo (5) Geldfluss aus VA-wirksamer Gebarung (SA3+SA4)				5.224,90	0,00	5.224,90
Verrechnung zw. operativer Gebarung und investiven Vorhaben								
SA	SA51	Saldo Geldfluss aus operativer Gebarung für invest. Vorhaben				0,00	0,00	0,00
Fonds 851100 Kanalnetz und Klein-ARA								
Operative Gebarung								
851100	850000	Interessentenbeiträge v. Eigent./Anrain.	0,00	0,00	0,00	10.577,54	0,00	10.577,54
2	2111/3111	Erträge / Einzahlungen aus eigenen Abgaben	0,00	0,00	0,00	10.577,54	0,00	10.577,54
851100	852000	Geb. f.d. Benützung v. Gde-Einrichtungen	378.804,13	384.500,00	-5.695,87	380.563,90	384.500,00	-3.936,10
2	2113/3113	Erträge / Einzahlungen aus Gebühren	378.804,13	384.500,00	-5.695,87	380.563,90	384.500,00	-3.936,10
851100	828000	Rückersätze von Ausgaben	0,00	100,00	-100,00	303,06	100,00	203,06
851100	829000	Sonstige Einnahmen	0,00	100,00	-100,00	0,00	100,00	-100,00
851100	829990	Zuweisung Investive Gebarung sonst. Investition	0,00	1.000,00	-1.000,00	0,00	1.000,00	-1.000,00
2	2116/3116	Erträge / Einz. aus Veräußerung/GWG u. sonst. Erträge/Einz.	0,00	1.200,00	-1.200,00	303,06	1.200,00	-896,94
1	211/311	Erträge / Einzahl. aus operativer Verwaltungstätigkeit	378.804,13	385.700,00	-6.895,87	391.444,50	385.700,00	5.744,50
851100	860100	Transfers vom Bund	77.718,19	77.200,00	518,19	77.718,19	77.200,00	518,19
2	2121/3121	Transferertrag / -zahlungen von Trägern des öffentl. Rechts	77.718,19	77.200,00	518,19	77.718,19	77.200,00	518,19
851100	813000	Erträge aus Auflösung Investitionszuschüsse	118.273,78	123.900,00	-5.626,22	0,00	0,00	0,00
2	2127	Nicht finanzierungswirksamer Transferertrag	118.273,78	123.900,00	-5.626,22	0,00	0,00	0,00
1	212/312	Erträge aus Transfers / Einzahlungen aus Transfers	195.991,97	201.100,00	-5.108,03	77.718,19	77.200,00	518,19
851100	823000	Sonstige Zinserträge	2.123,27	100,00	2.023,27	2.123,27	100,00	2.023,27
2	2131/3131	Erträge aus Zinsen / Einzahlungen aus Zinserträgen	2.123,27	100,00	2.023,27	2.123,27	100,00	2.023,27
1	213/313	Finanzerträge / Einzahlungen aus Finanzerträgen	2.123,27	100,00	2.023,27	2.123,27	100,00	2.023,27
SU	21/31	Summe Erträge / Einzahlungen operative Gebarung	576.919,37	586.900,00	-9.980,63	471.285,96	463.000,00	8.285,96
851100	400000	Geringwertige Wirtschaftsg. Anlageverm.	391,63	0,00	391,63	391,63	0,00	391,63
851100	455000	Chemische u. artverwandte Mittel	0,00	500,00	-500,00	0,00	500,00	-500,00

Rechnungsabschluss 2023

Detailnachweis RA / 851 Betriebe der Abwasserbeseitigung - interne Vergütungen enthalten

Fonds	Konto	Bezeichnung	ERA 2023	EVA 2023	Differenz	FRA 2023	FVA 2023	Differenz
851100	459000	Sonstige Verbrauchsgüter	91,28	500,00	-408,72	91,28	800,00	-708,72
2	2221/3221	Gebrauchs- und Verbrauchsgüter, Handelswaren / Auszahlungen	482,91	1.000,00	-517,09	482,91	1.300,00	-817,09
851100	600000	Strom	7.906,57	8.900,00	-993,43	7.906,57	8.900,00	-993,43
851100	631000	Telekommunikationsdienste	868,40	800,00	68,40	873,41	800,00	73,41
851100	670000	Versicherungen	998,13	600,00	398,13	998,13	600,00	398,13
2	2222/3222	Verwaltungs- und Betriebsaufwand / Auszahlungen	9.773,10	10.300,00	-526,90	9.778,11	10.300,00	-521,89
851100	612000	Instandhaltung von Wasser/Kanalanlagen	10.521,16	4.000,00	6.521,16	10.521,16	4.000,00	6.521,16
851100	614000	Instandhaltung von Gebäuden	1.508,42	500,00	1.008,42	8,32	500,00	-491,68
851100	616000	Instandhaltung von Maschinen u. Anlagen	3.868,63	4.000,00	-131,37	3.868,63	4.000,00	-131,37
2	2224/3224	Instandhaltung / Auszahlungen für Instandhaltung	15.898,21	8.500,00	7.398,21	14.398,11	8.500,00	5.898,11
851100	710000	Öffentliche Abgaben ohne Geb. gem. FAG	530,82	100,00	430,82	530,82	100,00	430,82
851100	711000	Gebühren für die Benützung gem. FAG	124,32	100,00	24,32	124,32	100,00	24,32
851100	720509	Interne Leistungsverrechnung Personal	26.133,82	24.000,00	2.133,82	26.133,82	24.000,00	2.133,82
851100	720609	Interne Leistungsverrechnung Sachaufwand	5.136,75	6.100,00	-963,25	5.136,75	6.100,00	-963,25
851100	720709	Interne Leistungsverrechnung Fahrzeuge	924,00	4.300,00	-3.376,00	924,00	4.300,00	-3.376,00
851100	728000	Entgelte für sonstige Leistungen	6.944,66	8.000,00	-1.055,34	6.944,66	8.000,00	-1.055,34
851100	729800	Sonstige Ausgaben	41,34	2.700,00	-2.658,66	41,34	2.700,00	-2.658,66
851100	729990	Zuweisung Investive Gebarung sonst. Investition	0,00	1.000,00	-1.000,00	0,00	1.000,00	-1.000,00
2	2225/3225	Sonstiger Sachaufwand / Sonstige Auszahl. aus Sachaufwand	39.835,71	46.300,00	-6.464,29	39.835,71	46.300,00	-6.464,29
851100	680100	Planm. Afa Immaterielle Vermögenswerte	1.109,84	1.200,00	-90,16	0,00	0,00	0,00
851100	680300	Planm. Afa Gebäude/Bauten	11.283,44	11.300,00	-16,56	0,00	0,00	0,00
851100	680400	Planm. Afa Wasser/Abwasserbauten/Anlagen	156.400,00	156.400,00	0,00	0,00	0,00	0,00
851100	680600	Planm. Afa Technische Anlagen, Fahrzeuge/Maschine	39.928,81	40.000,00	-71,19	0,00	0,00	0,00
851100	680700	Planm. Afa Amts, Betriebs/Geschäftsausstattung	159,75	200,00	-40,25	0,00	0,00	0,00
2	2226/3226	Nicht finanz.wirks. Sachaufw. / Ausz. Inanspruchn.Haftungen	208.881,84	209.100,00	-218,16	0,00	0,00	0,00
1	222/322	Sachaufwand / Auszahlungen aus Sachaufwand	274.871,77	275.200,00	-328,23	64.494,84	66.400,00	-1.905,16
851100	752100	Lfd. Transferz. an Gemeinden	148.418,76	175.200,00	-26.781,24	148.418,76	175.200,00	-26.781,24

Rechnungsabschluss 2023

Detailnachweis RA / 851 Betriebe der Abwasserbeseitigung - interne Vergütungen enthalten

Fonds	Konto	Bezeichnung	ERA 2023	EVA 2023	Differenz	FRA 2023	FVA 2023	Differenz
2	2231/3231	Transferaufwand / -zahlungen an Träger des öffentl. Rechts	148.418,76	175.200,00	-26.781,24	148.418,76	175.200,00	-26.781,24
851100	775100	Kapitaltransfers an Unternehmungen	27.742,96	0,00	27.742,96	0,00	0,00	0,00
2	2233/3233	Transferaufwand / -zahlungen an Untern. (mit Finanzuntern.)	27.742,96	0,00	27.742,96	0,00	0,00	0,00
1	223/323	Transferaufwand / Auszahlungen aus Transfers	176.161,72	175.200,00	961,72	148.418,76	175.200,00	-26.781,24
851100	650700	Zinsen für Finanzsch. Finanzuntern. im Inland	121.869,84	121.900,00	-30,16	121.869,84	121.900,00	-30,16
2	2241/3241	Aufwendungen / Auszahlungen für Zinsen	121.869,84	121.900,00	-30,16	121.869,84	121.900,00	-30,16
851100	659000	Geldverkehrs- und Bankspesen	169,15	200,00	-30,85	169,15	200,00	-30,85
2	2244/3244	Sonstiger Finanzaufwand / Sonstige Ausz. aus Finanzaufwend.	169,15	200,00	-30,85	169,15	200,00	-30,85
1	224/324	Finanzaufwand / Auszahlungen aus Finanzaufwand	122.038,99	122.100,00	-61,01	122.038,99	122.100,00	-61,01
SU	22/32	Summe Aufwendungen / Auszahlungen operative Gebarung	573.072,48	572.500,00	572,48	334.952,59	363.700,00	-28.747,41
SA	SA0/SA1	SA (0) Nettoerg. (21-22) / SA (1) Geldfluss op. Geb. (31-32)	3.846,89	14.400,00	-10.553,11	136.333,37	99.300,00	37.033,37
851100	894000	Entnahmen von zweckgebundenen Haushaltsrücklagen	20.422,35	0,00	20.422,35			
851100	894900	Entnahmen von zweckgebundenen Rücklagen aus BZ	2.312,15	2.400,00	-87,85			
2	2301	Entnahmen von Haushaltsrücklagen	22.734,50	2.400,00	20.334,50			
1	230	Entnahmen von Haushaltsrücklagen	22.734,50	2.400,00	20.334,50			
851100	794000	Zuweisungen an zweckgebundene Haushaltsrücklagen	1.588,63	100,00	1.488,63			
2	2401	Zuweisungen an Haushaltsrücklagen	1.588,63	100,00	1.488,63			
1	240	Zuweisungen an Haushaltsrücklagen	1.588,63	100,00	1.488,63			
SA	SA01	Saldo (01) Haushaltsrücklagen (230-240)	21.145,87	2.300,00	18.845,87			
SA	SA00	Saldo (00) Nettoergebnis nach Haushaltsrücklagen (SA0+SA01)	24.992,76	16.700,00	8.292,76			
Investive Gebarung								
851100	300200	Kapitaltransf. von Bund, -fonds und -kammern				89.688,75	90.200,00	-511,25
2	3331	Kapitaltransferzahlungen von Trägern des öffentlichen Rechts				89.688,75	90.200,00	-511,25
851100	307000	Kap.transf. von p. Hh. und pr. Org.o.Erwerbsz.ua				13.757,09	28.000,00	-14.242,91
2	3334	Kapitaltransferzahl. von Haush. und Org. o. Erwerbscharakter				13.757,09	28.000,00	-14.242,91
1	333	Einzahlungen aus Kapitaltransfers				103.445,84	118.200,00	-14.754,16

Rechnungsabschluss 2023

Detailnachweis RA / 851 Betriebe der Abwasserbeseitigung - interne Vergütungen enthalten

Fonds	Konto	Bezeichnung	ERA 2023	EVA 2023	Differenz	FRA 2023	FVA 2023	Differenz
SU 33		Summe Einzahlungen investive Gebarung				103.445,84	118.200,00	-14.754,16
851100	004000	Wasser- und Kanalisationsbauten				29.535,81	28.000,00	1.535,81
2	3412	Ausz. für den Erwerb von Grundstücken & Grundstückseinricht.				29.535,81	28.000,00	1.535,81
851100	020000	Maschinen und maschinelle Anlagen				0,00	1.000,00	-1.000,00
2	3414	Ausz. f.d. Erwerb von techn. Anlagen, Fahrzeuge u. Maschinen				0,00	1.000,00	-1.000,00
1 341		Auszahlungen aus der Investitionstätigkeit				29.535,81	29.000,00	535,81
851100	775100	Kapitaltransfers an Unternehmungen				27.742,96	0,00	27.742,96
2	3433	Kapitaltransferzahlungen an Unternehmen (Finanzunternehmen)				27.742,96	0,00	27.742,96
1 343		Auszahlungen aus Kapitaltransfers				27.742,96	0,00	27.742,96
SU 34		Summe Auszahlungen investive Gebarung				57.278,77	29.000,00	28.278,77
SA SA2		Saldo (2) Geldfluss aus der Investiven Gebarung (33-34)				46.167,07	89.200,00	-43.032,93
SA SA3		Saldo (3) Nettofinanzierungssaldo (SA1+SA2)				182.500,44	188.500,00	-5.999,56
Finanzierungstätigkeit								
SU 35		Summe Einzahlungen aus der Finanzierungstätigkeit				0,00	0,00	0,00
851100	359000	Sonstige kurzfristige Finanzschulden				13.986,61	14.000,00	-13,39
2	3613	Ausz. aus empf. Darlehen von Unternehmen u. priv. Haushalten				13.986,61	14.000,00	-13,39
851100	346100	Investitionsdarl. v Finanzunternehmen im Inland				188.936,18	189.000,00	-63,82
2	3614	Auszahlungen aus Finanzschulden				188.936,18	189.000,00	-63,82
1 361		Auszahlungen aus der Tilgung von Finanzschulden				202.922,79	203.000,00	-77,21
SU 36		Summe Auszahlungen aus der Finanzierungstätigkeit				202.922,79	203.000,00	-77,21
SA SA4		Saldo (4) Geldfluss aus der Finanzierungstätigkeit (35-36)				-202.922,79	-203.000,00	77,21
SA SA5		Saldo (5) Geldfluss aus VA-wirksamer Gebarung (SA3+SA4)				-20.422,35	-14.500,00	-5.922,35
Verrechnung zw. operativer Gebarung und investiven Vorhaben								
SA SA51		Saldo Geldfluss aus operativer Gebarung für invest. Vorhaben				0,00	0,00	0,00
Fonds 851200		Kanal Lachtal						

Rechnungsabschluss 2023

Detailnachweis RA / 851 Betriebe der Abwasserbeseitigung - interne Vergütungen enthalten

Fonds	Konto	Bezeichnung	ERA 2023	EVA 2023	Differenz	FRA 2023	FVA 2023	Differenz
Operative Gebarung								
851200	850000	Interessentenbeiträge v. Eigent./Anrain.	9.587,68	20.000,00	-10.412,32	7.697,90	20.000,00	-12.302,10
2	2111/3111	Erträge / Einzahlungen aus eigenen Abgaben	9.587,68	20.000,00	-10.412,32	7.697,90	20.000,00	-12.302,10
851200	852000	Geb. f.d. Benützung v. Gde-Einrichtungen	248.508,85	245.800,00	2.708,85	245.856,72	245.800,00	56,72
2	2113/3113	Erträge / Einzahlungen aus Gebühren	248.508,85	245.800,00	2.708,85	245.856,72	245.800,00	56,72
851200	816509	Interne Leistungsverrechnung Personal	30.316,00	25.800,00	4.516,00	30.316,00	25.800,00	4.516,00
2	2114/3114	Erträge / Einzahlungen aus Leistungen	30.316,00	25.800,00	4.516,00	30.316,00	25.800,00	4.516,00
851200	829800	Sonstige Einnahmen	2.115,89	21.600,00	-19.484,11	2.115,89	21.600,00	-19.484,11
851200	829990	Zuweisung Investive Gebarung sonst. Investition	0,00	32.000,00	-32.000,00	0,00	32.000,00	-32.000,00
2	2116/3116	Erträge / Einz. aus Veräußerung/GWG u. sonst. Erträge/Einz.	2.115,89	53.600,00	-51.484,11	2.115,89	53.600,00	-51.484,11
851200	817000	Erträge aus Auflösung von sonst. Rückstellungen	27,32	0,00	27,32	0,00	0,00	0,00
2	2117	Nicht finanzierungswirksame operative Erträge	27,32	0,00	27,32	0,00	0,00	0,00
1	211/311	Erträge / Einzahl. aus operativer Verwaltungstätigkeit	290.555,74	345.200,00	-54.644,26	285.986,51	345.200,00	-59.213,49
851200	813000	Erträge aus Auflösung Investitionszuschüsse	41.206,20	41.500,00	-293,80	0,00	0,00	0,00
2	2127	Nicht finanzierungswirksamer Transferertrag	41.206,20	41.500,00	-293,80	0,00	0,00	0,00
1	212/312	Erträge aus Transfers / Einzahlungen aus Transfers	41.206,20	41.500,00	-293,80	0,00	0,00	0,00
851200	823000	Sonstige Zinserträge	2.659,33	100,00	2.559,33	2.659,33	100,00	2.559,33
2	2131/3131	Erträge aus Zinsen / Einzahlungen aus Zinserträgen	2.659,33	100,00	2.559,33	2.659,33	100,00	2.559,33
1	213/313	Finanzerträge / Einzahlungen aus Finanzerträgen	2.659,33	100,00	2.559,33	2.659,33	100,00	2.559,33
SU	21/31	Summe Erträge / Einzahlungen operative Gebarung	334.421,27	386.800,00	-52.378,73	288.645,84	345.300,00	-56.654,16
851200	511000	Geldb. Vertragsbed. in handw. Verwendung	38.753,40	38.800,00	-46,60	38.753,40	38.800,00	-46,60
851200	565000	Mehrleistungsvergütungen	5.465,16	5.300,00	165,16	5.465,16	5.300,00	165,16
851200	569000	Sonstige Nebengebühren	1.162,56	1.200,00	-37,44	1.162,56	1.200,00	-37,44
2	2211/3211	Personalaufwand / Ausz. (Bezüge, Nebengeb., Mehrleistungen)	45.381,12	45.300,00	81,12	45.381,12	45.300,00	81,12
851200	580000	Dienstgeberbeiträge FLAF	1.668,00	1.700,00	-32,00	1.668,00	1.700,00	-32,00
851200	582000	sonstige Dienstgeberbeiträge	9.470,61	9.500,00	-29,39	9.470,61	9.500,00	-29,39

Rechnungsabschluss 2023

Detailnachweis RA / 851 Betriebe der Abwasserbeseitigung - interne Vergütungen enthalten

Fonds	Konto	Bezeichnung	ERA 2023	EVA 2023	Differenz	FRA 2023	FVA 2023	Differenz
851200	582100	Sonstige Dienstgeberbeiträge zur sozialen Sicherhe	4.529,62	4.600,00	-70,38	4.529,62	4.600,00	-70,38
851200	588000	Kommunalsteuer	1.352,43	1.400,00	-47,57	1.352,43	1.400,00	-47,57
851200	590000	Freiwillige Sozialleistungen (nur Parl.)	37,00	100,00	-63,00	37,00	100,00	-63,00
2	2212/3212	Gesetzlicher und freiwilliger Sozialaufwand / Auszahlungen	17.057,66	17.300,00	-242,34	17.057,66	17.300,00	-242,34
851200	592000	Dot: von Rückstel. für Jubiläumszuwendungen	615,67	700,00	-84,33	0,00	0,00	0,00
851200	593000	Dot. von Rückstellungen für nicht kons. Urlaube	861,55	0,00	861,55	0,00	0,00	0,00
2	2214	Nicht finanzierungswirksamer Personalaufwand	1.477,22	700,00	777,22	0,00	0,00	0,00
1	221/321	Personalaufwand / Auszahlungen aus Personalaufwand	63.916,00	63.300,00	616,00	62.438,78	62.600,00	-161,22
851200	400000	Geringwertige Wirtschaftsg. Anlageverm.	0,00	1.700,00	-1.700,00	0,00	1.700,00	-1.700,00
851200	459000	Sonstige Verbrauchsgüter	0,00	2.000,00	-2.000,00	0,00	2.000,00	-2.000,00
2	2221/3221	Gebrauchs- und Verbrauchsgüter, Handelswaren / Auszahlungen	0,00	3.700,00	-3.700,00	0,00	3.700,00	-3.700,00
851200	612000	Instandhaltung von Wasser/Kanalanlagen	23.943,93	28.600,00	-4.656,07	23.943,93	28.600,00	-4.656,07
851200	616000	Instandhaltung von Maschinen u. Anlagen	377,30	9.500,00	-9.122,70	377,30	9.500,00	-9.122,70
2	2224/3224	Instandhaltung / Auszahlungen für Instandhaltung	24.321,23	38.100,00	-13.778,77	24.321,23	38.100,00	-13.778,77
851200	710000	Öffentliche Abgaben ohne Geb. gem. FAG	664,83	100,00	564,83	664,83	100,00	564,83
851200	720509	Interne Leistungsverrechnung Personal	6.165,13	4.800,00	1.365,13	6.165,13	4.800,00	1.365,13
851200	720609	Interne Leistungsverrechnung Sachaufwand	2.348,56	2.000,00	348,56	2.348,56	2.000,00	348,56
851200	720709	Interne Leistungsverrechnung Fahrzeuge	445,62	1.500,00	-1.054,38	445,62	1.500,00	-1.054,38
851200	728000	Entgelte für sonstige Leistungen	1.560,28	10.000,00	-8.439,72	1.560,28	10.000,00	-8.439,72
851200	729800	Sonstige Ausgaben	243.877,05	243.900,00	-22,95	243.877,05	243.900,00	-22,95
851200	729990	Zuweisung Investive Gebarung sonst. Investition	0,00	32.000,00	-32.000,00	0,00	32.000,00	-32.000,00
2	2225/3225	Sonstiger Sachaufwand / Sonstige Auszahl. aus Sachaufwand	255.061,47	294.300,00	-39.238,53	255.061,47	294.300,00	-39.238,53
851200	680400	Planm. Afa Wasser/Abwasserbauten/Anlagen	56.188,46	56.500,00	-311,54	0,00	0,00	0,00
851200	680600	Planm. Afa Technische Anlagen, Fahrzeuge/Maschine	108,00	200,00	-92,00	0,00	0,00	0,00
851200	680700	Planm. Afa Amts, Betriebs/Geschäftsausstattung	119,17	200,00	-80,83	0,00	0,00	0,00
2	2226/3226	Nicht finanz.wirks. Sachaufw. / Ausz. Inanspruchn.Haftungen	56.415,63	56.900,00	-484,37	0,00	0,00	0,00
1	222/322	Sachaufwand / Auszahlungen aus Sachaufwand	335.798,33	393.000,00	-57.201,67	279.382,70	336.100,00	-56.717,30

Rechnungsabschluss 2023

Detailnachweis RA / 851 Betriebe der Abwasserbeseitigung - interne Vergütungen enthalten

Fonds	Konto	Bezeichnung	ERA 2023	EVA 2023	Differenz	FRA 2023	FVA 2023	Differenz
851200	752100	Lfd. Transferz. an Gemeinden	104.251,22	104.300,00	-48,78	104.251,22	104.300,00	-48,78
2	2231/3231	Transferaufwand / -zahlungen an Träger des öffentl. Rechts	104.251,22	104.300,00	-48,78	104.251,22	104.300,00	-48,78
1	223/323	Transferaufwand / Auszahlungen aus Transfers	104.251,22	104.300,00	-48,78	104.251,22	104.300,00	-48,78
851200	659000	Geldverkehrs- und Bankspesen	6,34	0,00	6,34	6,34	0,00	6,34
2	2244/3244	Sonstiger Finanzaufwand / Sonstige Ausz. aus Finanzaufwend.	6,34	0,00	6,34	6,34	0,00	6,34
1	224/324	Finanzaufwand / Auszahlungen aus Finanzaufwand	6,34	0,00	6,34	6,34	0,00	6,34
SU	22/32	Summe Aufwendungen / Auszahlungen operative Gebarung	503.971,89	560.600,00	-56.628,11	446.079,04	503.000,00	-56.920,96
SA	SA0/SA1	SA (0) Nettoerg. (21-22) / SA (1) Geldfluss op. Geb. (31-32)	-169.550,62	-173.800,00	4.249,38	-157.433,20	-157.700,00	266,80
851200	794000	Zuweisungen an zweckgebundene Haushaltsrücklagen	74.326,43	18.100,00	56.226,43			
2	2401	Zuweisungen an Haushaltsrücklagen	74.326,43	18.100,00	56.226,43			
1	240	Zuweisungen an Haushaltsrücklagen	74.326,43	18.100,00	56.226,43			
SA	SA01	Saldo (01) Haushaltsrücklagen (230-240)	-74.326,43	-18.100,00	-56.226,43			
SA	SA00	Saldo (00) Nettoergebnis nach Haushaltsrücklagen (SA0+SA01)	-243.877,05	-191.900,00	-51.977,05			
Investive Gebarung								
851200	305000	Kapitaltransfers von Unt. (ohne Finanzunternehmen)				3.508,55	4.500,00	-991,45
2	3333	Kapitaltransferzahlungen von Unternehmen				3.508,55	4.500,00	-991,45
851200	307000	Kap.transf. von p. Hh. und pr. Org.o.Erwerbsz.ua				1.267,50	1.500,00	-232,50
2	3334	Kapitaltransferzahl. von Haush. und Org. o. Erwerbscharakter				1.267,50	1.500,00	-232,50
1	333	Einzahlungen aus Kapitaltransfers				4.776,05	6.000,00	-1.223,95
SU	33	Summe Einzahlungen investive Gebarung				4.776,05	6.000,00	-1.223,95
851200	004000	Wasser- und Kanalisationsbauten				4.776,05	36.000,00	-31.223,95
2	3412	Ausz. für den Erwerb von Grundstücken & Grundstückseinricht.				4.776,05	36.000,00	-31.223,95
851200	042000	Amts-, Betriebs- und Geschäftsausstattung				0,00	2.000,00	-2.000,00
2	3415	Ausz. f.d. Erwerb von Amts-, Betriebs- u.Geschäftsausstatt.				0,00	2.000,00	-2.000,00
1	341	Auszahlungen aus der Investitionstätigkeit				4.776,05	38.000,00	-33.223,95
SU	34	Summe Auszahlungen investive Gebarung				4.776,05	38.000,00	-33.223,95

Rechnungsabschluss 2023**Detailnachweis RA / 851 Betriebe der Abwasserbeseitigung - interne Vergütungen enthalten**

Fonds	Konto	Bezeichnung	ERA 2023	EVA 2023	Differenz	FRA 2023	FVA 2023	Differenz
SA	SA2	Saldo (2) Geldfluss aus der Investiven Gebarung (33-34)				0,00	-32.000,00	32.000,00
SA	SA3	Saldo (3) Nettofinanzierungssaldo (SA1+SA2)				-157.433,20	-189.700,00	32.266,80
Finanzierungstätigkeit								
SU	35	Summe Einzahlungen aus der Finanzierungstätigkeit				0,00	0,00	0,00
SU	36	Summe Auszahlungen aus der Finanzierungstätigkeit				0,00	0,00	0,00
SA	SA4	Saldo (4) Geldfluss aus der Finanzierungstätigkeit (35-36)				0,00	0,00	0,00
SA	SA5	Saldo (5) Geldfluss aus VA-wirksamer Gebarung (SA3+SA4)				-157.433,20	-189.700,00	32.266,80
Verrechnung zw. operativer Gebarung und investiven Vorhaben								
SA	SA51	Saldo Geldfluss aus operativer Gebarung für invest. Vorhaben				0,00	0,00	0,00
UA 851 Betriebe der Abwasserbeseitigung								
UA 851	SA0/SA1	SA (0) Nettoerg. (21-22) / SA (1) Geldfluss op. Geb. (31-32)	-183.079,18	-174.500,00	-8.579,18	-11.816,45	-53.400,00	41.583,55
UA 851	SA00	Saldo (00) Nettoergebnis nach Haushaltsrücklagen (SA0+SA01)	-236.259,74	-190.300,00	-45.959,74			
UA 851	SA2	Saldo (2) Geldfluss aus der Investiven Gebarung (33-34)				42.108,59	52.200,00	-10.091,41
UA 851	SA3	Saldo (3) Nettofinanzierungssaldo (SA1+SA2)				30.292,14	-1.200,00	31.492,14
UA 851	SA4	Saldo (4) Geldfluss aus der Finanzierungstätigkeit (35-36)				-202.922,79	-203.000,00	77,21
UA 851	SA5	Saldo (5) Geldfluss aus VA-wirksamer Gebarung (SA3+SA4)				-172.630,65	-204.200,00	31.569,35
UA 851	SA51	Saldo Geldfluss aus operativer Gebarung für invest. Vorhaben				0,00	0,00	0,00

Rechnungsabschluss 2023

Detailnachweis RA / 852 Betriebe der Müllbeseitigung - interne Vergütungen enthalten

Fonds	Konto	Bezeichnung	ERA 2023	EVA 2023	Differenz	FRA 2023	FVA 2023	Differenz
Fonds 852000		Müllbeseitigung						
Operative Gebarung								
852000	852000	Geb. f.d. Benützung v. Gde-Einrichtungen	290.120,44	292.200,00	-2.079,56	289.324,71	292.200,00	-2.875,29
2	2113/3113	Erträge / Einzahlungen aus Gebühren	290.120,44	292.200,00	-2.079,56	289.324,71	292.200,00	-2.875,29
852000	816000	Kostenbeiträge für sonstige Leistungen	41.799,03	47.300,00	-5.500,97	42.940,63	47.300,00	-4.359,37
852000	816509	Interne Leistungsverrechnung Personal	31.642,00	33.000,00	-1.358,00	31.642,00	33.000,00	-1.358,00
2	2114/3114	Erträge / Einzahlungen aus Leistungen	73.441,03	80.300,00	-6.858,97	74.582,63	80.300,00	-5.717,37
852000	808000	Veräußerung von Waren	872,52	1.700,00	-827,48	1.014,20	1.700,00	-685,80
852000	828000	Rückersätze von Ausgaben	1.573,94	100,00	1.473,94	1.573,94	100,00	1.473,94
852000	829990	Zuweisung Investive Gebarung sonst. Investition	1.400,00	2.400,00	-1.000,00	1.400,00	2.400,00	-1.000,00
2	2116/3116	Erträge / Einz. aus Veräußerung/GWG u. sonst. Erträge/Einz.	3.846,46	4.200,00	-353,54	3.988,14	4.200,00	-211,86
852000	817000	Erträge aus Auflösung von sonst. Rückstellungen	1.731,71	0,00	1.731,71	0,00	0,00	0,00
852000	817500	(Kostensätze) für Personalkosten	6.334,17	6.400,00	-65,83	0,00	0,00	0,00
852000	890000	Aktivierte Eigenleistungen	1.170,00	0,00	1.170,00	0,00	0,00	0,00
2	2117	Nicht finanzierungswirksame operative Erträge	9.235,88	6.400,00	2.835,88	0,00	0,00	0,00
1	211/311	Erträge / Einzahl. aus operativer Verwaltungstätigkeit	376.643,81	383.100,00	-6.456,19	367.895,48	376.700,00	-8.804,52
852000	813000	Erträge aus Auflösung Investitionszuschüsse	474,68	700,00	-225,32	0,00	0,00	0,00
2	2127	Nicht finanzierungswirksamer Transferertrag	474,68	700,00	-225,32	0,00	0,00	0,00
1	212/312	Erträge aus Transfers / Einzahlungen aus Transfers	474,68	700,00	-225,32	0,00	0,00	0,00
852000	823000	Sonstige Zinserträge	976,78	400,00	576,78	976,78	400,00	576,78
2	2131/3131	Erträge aus Zinsen / Einzahlungen aus Zinserträgen	976,78	400,00	576,78	976,78	400,00	576,78
1	213/313	Finanzerträge / Einzahlungen aus Finanzerträgen	976,78	400,00	576,78	976,78	400,00	576,78
SU 21/31		Summe Erträge / Einzahlungen operative Gebarung	378.095,27	384.200,00	-6.104,73	368.872,26	377.100,00	-8.227,74
852000	511000	Geldb. Vertragsbed. in handw. Verwendung	38.141,76	38.200,00	-58,24	38.141,76	38.200,00	-58,24
852000	511100	VB Arbeiter, Nebengebühren	1.787,52	1.800,00	-12,48	1.787,52	1.800,00	-12,48
852000	565000	Mehrleistungsvergütungen	78,66	100,00	-21,34	78,66	100,00	-21,34

Rechnungsabschluss 2023

Detailnachweis RA / 852 Betriebe der Müllbeseitigung - interne Vergütungen enthalten

Fonds	Konto	Bezeichnung	ERA 2023	EVA 2023	Differenz	FRA 2023	FVA 2023	Differenz
2	2211/3211	Personalaufwand / Ausz. (Bezüge, Nebengeb., Mehrleistungen)	40.007,94	40.100,00	-92,06	40.007,94	40.100,00	-92,06
852000	566000	Zuwendungen aus Anlass v. Dienstjubiläen	5.746,74	5.800,00	-53,26	5.746,74	5.800,00	-53,26
852000	580000	Dienstgeberbeiträge FLAF	1.681,82	1.700,00	-18,18	1.681,82	1.700,00	-18,18
852000	582000	sonstige Dienstgeberbeiträge	9.067,34	9.100,00	-32,66	9.067,34	9.100,00	-32,66
852000	582100	Sonstige Dienstgeberbeiträge zur sozialen Sicherhe	4.427,11	4.500,00	-72,89	4.427,11	4.500,00	-72,89
852000	588000	Kommunalsteuer	1.363,64	1.400,00	-36,36	1.363,64	1.400,00	-36,36
852000	590000	Freiwillige Sozialleistungen (nur Barl.)	37,00	100,00	-63,00	37,00	100,00	-63,00
2	2212/3212	Gesetzlicher und freiwilliger Sozialaufwand / Auszahlungen	22.323,65	22.600,00	-276,35	22.323,65	22.600,00	-276,35
852000	592000	Dot. von Rückstel. für Jubiläumszuwendungen	416,50	500,00	-83,50	0,00	0,00	0,00
2	2214	Nicht finanzierungswirksamer Personalaufwand	416,50	500,00	-83,50	0,00	0,00	0,00
1	221/321	Personalaufwand / Auszahlungen aus Personalaufwand	62.748,09	63.200,00	-451,91	62.331,59	62.700,00	-368,41
852000	400000	Geringwertige Wirtschaftsg. Anlageverm.	3.018,85	4.000,00	-981,15	2.393,85	4.000,00	-1.606,15
852000	459000	Sonstige Verbrauchsgüter	1.986,10	2.000,00	-13,90	1.986,10	2.000,00	-13,90
2	2221/3221	Gebrauchs- und Verbrauchsgüter, Handelswaren / Auszahlungen	5.004,95	6.000,00	-995,05	4.379,95	6.000,00	-1.620,05
852000	621000	sonstige Transporte	46.333,15	41.300,00	5.033,15	43.245,45	41.300,00	1.945,45
852000	631000	Telekommunikationsdienste	204,00	300,00	-96,00	204,23	300,00	-95,77
852000	670000	Versicherungen	864,49	700,00	164,49	864,49	700,00	164,49
2	2222/3222	Verwaltungs- und Betriebsaufwand / Auszahlungen	47.401,64	42.300,00	5.101,64	44.314,17	42.300,00	2.014,17
852000	700000	Mietzinse	1.075,20	1.100,00	-24,80	1.075,20	1.100,00	-24,80
2	2223/3223	Leasing- und Mietaufwand / Ausz. für Leasing- u. Mietaufwand	1.075,20	1.100,00	-24,80	1.075,20	1.100,00	-24,80
852000	614000	Instandhaltung von Gebäuden	1.616,17	2.500,00	-883,83	1.616,17	2.500,00	-883,83
852000	617000	Instandhaltung von Fahrzeugen	0,00	700,00	-700,00	0,00	700,00	-700,00
2	2224/3224	Instandhaltung / Auszahlungen für Instandhaltung	1.616,17	3.200,00	-1.583,83	1.616,17	3.200,00	-1.583,83
852000	690000	Schadensfälle	0,64	100,00	-99,36	0,00	0,00	0,00
852000	710000	Öffentliche Abgaben ohne Geb. gem. FAG	259,10	100,00	159,10	259,10	100,00	159,10
852000	711000	Gebühren für die Benützung gem. FAG	139,37	200,00	-60,63	139,37	200,00	-60,63
852000	720509	Interne Leistungsverrechnung Personal	52.230,36	57.000,00	-4.769,64	52.230,36	57.000,00	-4.769,64

Rechnungsabschluss 2023

Detailnachweis RA / 852 Betriebe der Müllbeseitigung - interne Vergütungen enthalten

Fonds	Konto	Bezeichnung	ERA 2023	EVA 2023	Differenz	FRA 2023	FVA 2023	Differenz
852000	720609	Interne Leistungsverrechnung Sachaufwand	3.396,40	2.500,00	896,40	3.396,40	2.500,00	896,40
852000	720709	Interne Leistungsverrechnung Fahrzeuge	14.716,00	15.600,00	-884,00	14.716,00	15.600,00	-884,00
852000	728000	Entgelte für sonstige Leistungen	147.146,97	142.800,00	4.346,97	142.831,89	142.800,00	31,89
852000	729990	Zuweisung Investive Gebarung sonst. Investition	1.400,00	2.400,00	-1.000,00	1.400,00	2.400,00	-1.000,00
2	2225/3225	Sonstiger Sachaufwand / Sonstige Auszahl. aus Sachaufwand	219.288,84	220.700,00	-1.411,16	214.973,12	220.600,00	-5.626,88
852000	680200	Planm. Afa Grundstückseinrichtungen/Infrastruktur	46,06	100,00	-53,94	0,00	0,00	0,00
852000	680300	Planm. Afa Gebäude/Bauten	9.186,38	9.200,00	-13,62	0,00	0,00	0,00
852000	680500	Planm. Afa Sonderanlagen	1.749,29	2.100,00	-350,71	0,00	0,00	0,00
852000	680700	Planm. Afa Amts, Betriebs/Geschäftsausstattung	2.781,26	2.900,00	-118,74	0,00	0,00	0,00
2	2226/3226	Nicht finanz.wirks. Sachaufw. / Ausz. Inanspruchn.Haftungen	13.762,99	14.300,00	-537,01	0,00	0,00	0,00
1	222/322	Sachaufwand / Auszahlungen aus Sachaufwand	288.149,79	287.600,00	549,79	266.358,61	273.200,00	-6.841,39
852000	752120	Transfers an Gemeinden - AWW	38.676,23	38.700,00	-23,77	38.676,23	38.700,00	-23,77
2	2231/3231	Transferaufwand / -zahlungen an Träger des öffentl. Rechts	38.676,23	38.700,00	-23,77	38.676,23	38.700,00	-23,77
1	223/323	Transferaufwand / Auszahlungen aus Transfers	38.676,23	38.700,00	-23,77	38.676,23	38.700,00	-23,77
852000	659000	Geldverkehrs- und Bankspesen	4,26	100,00	-95,74	4,26	100,00	-95,74
2	2244/3244	Sonstiger Finanzaufwand / Sonstige Ausz. aus Finanzaufwend.	4,26	100,00	-95,74	4,26	100,00	-95,74
1	224/324	Finanzaufwand / Auszahlungen aus Finanzaufwand	4,26	100,00	-95,74	4,26	100,00	-95,74
SU	22/32	Summe Aufwendungen / Auszahlungen operative Gebarung	389.578,37	389.600,00	-21,63	367.370,69	374.700,00	-7.329,31
SA	SA0/SA1	SA (0) Nettoerg. (21-22) / SA (1) Geldfluss op. Geb. (31-32)	-11.483,10	-5.400,00	-6.083,10	1.501,57	2.400,00	-898,43
852000	894900	Entnahmen von zweckgebundenen Rücklagen aus BZ	1.060,61	1.100,00	-39,39			
2	2301	Entnahmen von Haushaltsrücklagen	1.060,61	1.100,00	-39,39			
1	230	Entnahmen von Haushaltsrücklagen	1.060,61	1.100,00	-39,39			
852000	794000	Zuweisungen an zweckgebundene Haushaltsrücklagen	728,32	100,00	628,32			
2	2401	Zuweisungen an Haushaltsrücklagen	728,32	100,00	628,32			
1	240	Zuweisungen an Haushaltsrücklagen	728,32	100,00	628,32			
SA	SA01	Saldo (01) Haushaltsrücklagen (230-240)	332,29	1.000,00	-667,71			

Rechnungsabschluss 2023

Detailnachweis RA / 852 Betriebe der Müllbeseitigung - interne Vergütungen enthalten

Fonds	Konto	Bezeichnung	ERA 2023	EVA 2023	Differenz	FRA 2023	FVA 2023	Differenz
SA	SA00	Saldo (00) Nettoergebnis nach Haushaltsrücklagen (SA0+SA01)	-11.150,81	-4.400,00	-6.750,81			
Investive Gebarung								
852000	305000	Kapitaltransfers von Unt. (ohne Finanzunternehmen)				23.259,15	23.300,00	-40,85
2	3333	Kapitaltransferzahlungen von Unternehmen				23.259,15	23.300,00	-40,85
1	333	Einzahlungen aus Kapitaltransfers				23.259,15	23.300,00	-40,85
SU	33	Summe Einzahlungen investive Gebarung				23.259,15	23.300,00	-40,85
852000	050000	Sonderanlagen				23.259,15	24.300,00	-1.040,85
2	3412	Ausz. für den Erwerb von Grundstücken & Grundstückseinricht.				23.259,15	24.300,00	-1.040,85
852000	042000	Amts-, Betriebs- und Geschäftsausstattung				1.400,00	1.400,00	0,00
2	3415	Ausz. f.d. Erwerb von Amts-, Betriebs- u.Geschäftsausstatt.				1.400,00	1.400,00	0,00
1	341	Auszahlungen aus der Investitionstätigkeit				24.659,15	25.700,00	-1.040,85
SU	34	Summe Auszahlungen investive Gebarung				24.659,15	25.700,00	-1.040,85
SA	SA2	Saldo (2) Geldfluss aus der Investiven Gebarung (33-34)				-1.400,00	-2.400,00	1.000,00
SA	SA3	Saldo (3) Nettofinanzierungssaldo (SA1+SA2)				101,57	0,00	101,57
Finanzierungstätigkeit								
SU	35	Summe Einzahlungen aus der Finanzierungstätigkeit				0,00	0,00	0,00
SU	36	Summe Auszahlungen aus der Finanzierungstätigkeit				0,00	0,00	0,00
SA	SA4	Saldo (4) Geldfluss aus der Finanzierungstätigkeit (35-36)				0,00	0,00	0,00
SA	SA5	Saldo (5) Geldfluss aus VA-wirksamer Gebarung (SA3+SA4)				101,57	0,00	101,57
Verrechnung zw. operativer Gebarung und investiven Vorhaben								
SA	SA51	Saldo Geldfluss aus operativer Gebarung für invest. Vorhaben				0,00	0,00	0,00

Rechnungsabschluss 2023
Detailnachweis RA / 852 Betriebe der Müllbeseitigung - interne Vergütungen enthalten

Fonds	Konto	Bezeichnung	ERA 2023	EVA 2023	Differenz	FRA 2023	FVA 2023	Differenz
UA 852		Betriebe der Müllbeseitigung						
UA 852	SA0/SA1	SA (0) Nettoerg. (21-22) / SA (1) Geldfluss op. Geb. (31-32)	-11.483,10	-5.400,00	-6.083,10	1.501,57	2.400,00	-898,43
UA 852	SA00	Saldo (00) Nettoergebnis nach Haushaltsrücklagen (SA0+SA01)	-11.150,81	-4.400,00	-6.750,81			
UA 852	SA2	Saldo (2) Geldfluss aus der Investiven Gebarung (33-34)				-1.400,00	-2.400,00	1.000,00
UA 852	SA3	Saldo (3) Nettofinanzierungssaldo (SA1+SA2)				101,57	0,00	101,57
UA 852	SA4	Saldo (4) Geldfluss aus der Finanzierungstätigkeit (35-36)				0,00	0,00	0,00
UA 852	SA5	Saldo (5) Geldfluss aus VA-wirksamer Gebarung (SA3+SA4)				101,57	0,00	101,57
UA 852	SA51	Saldo Geldfluss aus operativer Gebarung für invest. Vorhaben				0,00	0,00	0,00

Rechnungsabschluss 2023

Detailnachweis RA / 853 Betriebe für Errichtung u.Verw. von Wohn- u.Geschäftsgebäud. - interne Vergütungen enthalten

Fonds	Konto	Bezeichnung	ERA 2023	EVA 2023	Differenz	FRA 2023	FVA 2023	Differenz
Fonds 853000		Wohn- u. Geschäftsgebäude						
Operative Gebarung								
853000	816000	Kostenbeiträge für sonstige Leistungen	52.484,35	48.400,00	4.084,35	52.484,35	48.400,00	4.084,35
2	2114/3114	Erträge / Einzahlungen aus Leistungen	52.484,35	48.400,00	4.084,35	52.484,35	48.400,00	4.084,35
853000	811000	Miet- und Pachterträge	301.316,92	288.000,00	13.316,92	301.185,57	288.000,00	13.185,57
853000	811010	Miete- und Pachtertrag	7.336,50	5.500,00	1.836,50	7.273,58	5.500,00	1.773,58
853000	811100	Miet- und Pachtertrag	134.183,80	109.300,00	24.883,80	134.160,80	109.300,00	24.860,80
853000	811200	Miet- und Pachtvertrag	87.870,50	98.800,00	-10.929,50	87.834,50	98.800,00	-10.965,50
853000	811300	Miet- und Pachtvertrag	5.825,01	5.600,00	225,01	5.825,01	5.600,00	225,01
2	2115/3115	Erträge / Einzahlungen aus Besitz und wirtschaftl. Tätigkeit	536.532,73	507.200,00	29.332,73	536.279,46	507.200,00	29.079,46
853000	802000	Veräußerungen von Gebäuden und Bauten	171.218,14	170.900,00	318,14	0,00	0,00	0,00
853000	828000	Rückersätze von Ausgaben	20.706,71	2.000,00	18.706,71	3.875,32	2.000,00	1.875,32
853000	829000	Sonstige Einnahmen	7.768,96	500,00	7.268,96	7.768,96	500,00	7.268,96
853000	829900	Zuweisung Investive Gebarung HHP	53.514,56	58.500,00	-4.985,44	53.514,56	58.500,00	-4.985,44
2	2116/3116	Erträge / Einz. aus Veräußerung/GWG u. sonst. Erträge/Einz.	253.208,37	231.900,00	21.308,37	65.158,84	61.000,00	4.158,84
853000	891000	Sonst.Wertaufh./Bestandsverm.kurzfr.u.langf. Verm.	16.092,00	0,00	16.092,00	0,00	0,00	0,00
2	2117	Nicht finanzierungswirksame operative Erträge	16.092,00	0,00	16.092,00	0,00	0,00	0,00
1	211/311	Erträge / Einzahl. aus operativer Verwaltungstätigkeit	858.317,45	787.500,00	70.817,45	653.922,65	616.600,00	37.322,65
853000	861100	Lfd. Transferz. von Ländern	4.758,86	4.800,00	-41,14	4.758,86	4.800,00	-41,14
2	2121/3121	Transferertrag / -zahlungen von Trägern des öffentl. Rechts	4.758,86	4.800,00	-41,14	4.758,86	4.800,00	-41,14
1	212/312	Erträge aus Transfers / Einzahlungen aus Transfers	4.758,86	4.800,00	-41,14	4.758,86	4.800,00	-41,14
853000	823000	Sonstige Zinserträge	3.144,87	100,00	3.044,87	3.144,87	100,00	3.044,87
2	2131/3131	Erträge aus Zinsen / Einzahlungen aus Zinserträgen	3.144,87	100,00	3.044,87	3.144,87	100,00	3.044,87
1	213/313	Finanzerträge / Einzahlungen aus Finanzerträgen	3.144,87	100,00	3.044,87	3.144,87	100,00	3.044,87
SU 21/31		Summe Erträge / Einzahlungen operative Gebarung	866.221,18	792.400,00	73.821,18	661.826,38	621.500,00	40.326,38
853000	400000	Geringwertige Wirtschaftsg. Anlageverm.	34,18	700,00	-665,82	34,18	700,00	-665,82

Rechnungsabschluss 2023

Detailnachweis RA / 853 Betriebe für Errichtung u.Verw. von Wohn- u.Geschäftsgebäud. - interne Vergütungen enthalten

Fonds	Konto	Bezeichnung	ERA 2023	EVA 2023	Differenz	FRA 2023	FVA 2023	Differenz
853000	451000	Brennstoffe	0,00	6.000,00	-6.000,00	0,00	6.000,00	-6.000,00
2	2221/3221	Gebrauchs- und Verbrauchsgüter, Handelswaren / Auszahlungen	34,18	6.700,00	-6.665,82	34,18	6.700,00	-6.665,82
853000	600000	Strom	6.068,65	5.800,00	268,65	5.966,54	5.800,00	166,54
853000	600100	Energiebezüge	59.019,99	92.800,00	-33.780,01	55.679,97	92.800,00	-37.120,03
853000	670000	Versicherungen	30.006,77	14.000,00	16.006,77	30.006,77	14.000,00	16.006,77
2	2222/3222	Verwaltungs- und Betriebsaufwand / Auszahlungen	95.095,41	112.600,00	-17.504,59	91.653,28	112.600,00	-20.946,72
853000	700000	Mietzinse	12.811,65	0,00	12.811,65	12.811,65	0,00	12.811,65
2	2223/3223	Leasing- und Mietaufwand / Ausz. für Leasing- u. Mietaufwand	12.811,65	0,00	12.811,65	12.811,65	0,00	12.811,65
853000	613000	Instandhaltung von Grundstückseinricht.	168,00	0,00	168,00	168,00	0,00	168,00
853000	614000	Instandhaltung von Gebäuden	28.010,49	31.900,00	-3.889,51	28.035,49	31.900,00	-3.864,51
853000	616000	Instandhaltung von Maschinen u. Anlagen	2.516,47	2.500,00	16,47	2.516,47	2.500,00	16,47
853000	618000	Instandhaltung von son. Anlagen	17,86	0,00	17,86	17,86	0,00	17,86
2	2224/3224	Instandhaltung / Auszahlungen für Instandhaltung	30.712,82	34.400,00	-3.687,18	30.737,82	34.400,00	-3.662,18
853000	690000	Schadensfälle	76,23	0,00	76,23	0,00	0,00	0,00
853000	710000	Öffentliche Abgaben ohne Geb. gem. FAG	12.088,22	8.900,00	3.188,22	12.088,22	8.900,00	3.188,22
853000	711000	Gebühren für die Benützung gem. FAG	62.812,76	57.000,00	5.812,76	62.812,76	57.000,00	5.812,76
853000	720509	Interne Leistungsverrechnung Personal	1.976,00	5.300,00	-3.324,00	1.976,00	5.300,00	-3.324,00
853000	720609	Interne Leistungsverrechnung Sachaufwand	0,00	600,00	-600,00	0,00	600,00	-600,00
853000	720709	Interne Leistungsverrechnung Fahrzeuge	589,19	0,00	589,19	589,19	0,00	589,19
853000	728000	Entgelte für sonstige Leistungen	133.560,41	55.700,00	77.860,41	133.560,42	55.700,00	77.860,42
853000	729900	Zuweisung Investive Gebarung HHP	53.514,56	58.500,00	-4.985,44	53.514,56	58.500,00	-4.985,44
2	2225/3225	Sonstiger Sachaufwand / Sonstige Auszahl. aus Sachaufwand	264.617,37	186.000,00	78.617,37	264.541,15	186.000,00	78.541,15
853000	680300	Planm. Afa Gebäude/Bauten	184.813,76	183.600,00	1.213,76	0,00	0,00	0,00
853000	680700	Planm. Afa Amts, Betriebs/Geschäftsausstattung	10.410,83	6.400,00	4.010,83	0,00	0,00	0,00
853000	683000	Verluste Abgang von Sachanlagen und imm. Vermögen	40.246,60	10.400,00	29.846,60	0,00	0,00	0,00
2	2226/3226	Nicht finanz.wirks. Sachaufw. / Ausz. Inanspruchn.Haftungen	235.471,19	200.400,00	35.071,19	0,00	0,00	0,00
1	222/322	Sachaufwand / Auszahlungen aus Sachaufwand	638.742,62	540.100,00	98.642,62	399.778,08	339.700,00	60.078,08

Rechnungsabschluss 2023

Detailnachweis RA / 853 Betriebe für Errichtung u.Verw. von Wohn- u.Geschäftsgebäud. - interne Vergütungen enthalten

Fonds	Konto	Bezeichnung	ERA 2023	EVA 2023	Differenz	FRA 2023	FVA 2023	Differenz
853000	650100	Zinsen für Finanzsch. Länder, Landesfonds	16.059,97	16.100,00	-40,03	16.059,97	16.100,00	-40,03
853000	650700	Zinsen für Finanzsch. Finanzuntern. im Inland	62.367,19	62.500,00	-132,81	62.367,19	62.500,00	-132,81
2	2241/3241	Aufwendungen / Auszahlungen für Zinsen	78.427,16	78.600,00	-172,84	78.427,16	78.600,00	-172,84
853000	659000	Geldverkehrs- und Bankspesen	6.404,24	1.300,00	5.104,24	6.404,24	1.300,00	5.104,24
2	2244/3244	Sonstiger Finanzaufwand / Sonstige Ausz. aus Finanzaufwend.	6.404,24	1.300,00	5.104,24	6.404,24	1.300,00	5.104,24
1	224/324	Finanzaufwand / Auszahlungen aus Finanzaufwand	84.831,40	79.900,00	4.931,40	84.831,40	79.900,00	4.931,40
SU	22/32	Summe Aufwendungen / Auszahlungen operative Gebarung	723.574,02	620.000,00	103.574,02	484.609,48	419.600,00	65.009,48
SA	SA0/SA1	SA (0) Nettoerg. (21-22) / SA (1) Geldfluss op. Geb. (31-32)	142.647,16	172.400,00	-29.752,84	177.216,90	201.900,00	-24.683,10
853000	894000	Entnahmen von zweckgebundenen Haushaltsrücklagen	190.160,84	189.000,00	1.160,84			
853000	894900	Entnahmen von zweckgebundenen Rücklagen aus BZ	5.651,20	5.700,00	-48,80			
2	2301	Entnahmen von Haushaltsrücklagen	195.812,04	194.700,00	1.112,04			
1	230	Entnahmen von Haushaltsrücklagen	195.812,04	194.700,00	1.112,04			
853000	794000	Zuweisungen an zweckgebundene Haushaltsrücklagen	101.412,13	55.100,00	46.312,13			
2	2401	Zuweisungen an Haushaltsrücklagen	101.412,13	55.100,00	46.312,13			
1	240	Zuweisungen an Haushaltsrücklagen	101.412,13	55.100,00	46.312,13			
SA	SA01	Saldo (01) Haushaltsrücklagen (230-240)	94.399,91	139.600,00	-45.200,09			
SA	SA00	Saldo (00) Nettoergebnis nach Haushaltsrücklagen (SA0+SA01)	237.047,07	312.000,00	-74.952,93			
Investive Gebarung								
853000	802000	Veräußerungen von Gebäuden und Bauten				171.218,14	170.900,00	318,14
2	3313	Einzahlungen aus der Veräußerung von Gebäuden und Bauten				171.218,14	170.900,00	318,14
1	331	Einzahlungen aus der Investitionstätigkeit				171.218,14	170.900,00	318,14
SU	33	Summe Einzahlungen investive Gebarung				171.218,14	170.900,00	318,14
853000	010000	Gebäude				137.736,19	155.800,00	-18.063,81
2	3413	Auszahlungen für den Erwerb von Gebäuden und Bauten				137.736,19	155.800,00	-18.063,81
853000	042000	Amts-, Betriebs- und Geschäftsausstattung				29.693,21	31.100,00	-1.406,79
2	3415	Ausz. f.d. Erwerb von Amts-, Betriebs- u.Geschäftsausstatt.				29.693,21	31.100,00	-1.406,79

Rechnungsabschluss 2023

Detailnachweis RA / 853 Betriebe für Errichtung u.Verw. von Wohn- u.Geschäftsgebäud. - interne Vergütungen enthalten

Fonds	Konto	Bezeichnung	ERA 2023	EVA 2023	Differenz	FRA 2023	FVA 2023	Differenz
1	341	Auszahlungen aus der Investitionstätigkeit				167.429,40	186.900,00	-19.470,60
SU	34	Summe Auszahlungen investive Gebarung				167.429,40	186.900,00	-19.470,60
SA	SA2	Saldo (2) Geldfluss aus der Investiven Gebarung (33-34)				3.788,74	-16.000,00	19.788,74
SA	SA3	Saldo (3) Nettofinanzierungssaldo (SA1+SA2)				181.005,64	185.900,00	-4.894,36
Finanzierungstätigkeit								
853000	341000	Investitionsdarlehen von Ländern				40.643,20	40.800,00	-156,80
2	3511	Einz. aus empf. Darl. von öffentl. Körpersch. u. Rechtsträg.				40.643,20	40.800,00	-156,80
1	351	Einzahlungen aus der Aufnahme von Finanzschulden				40.643,20	40.800,00	-156,80
SU	35	Summe Einzahlungen aus der Finanzierungstätigkeit				40.643,20	40.800,00	-156,80
853000	341000	Investitionsdarlehen von Ländern				138.959,13	138.900,00	59,13
2	3611	Ausz. aus empf. Darl. von öffentl. Körpersch. u. Rechtsträg.				138.959,13	138.900,00	59,13
853000	346100	Investitionsdar. v Finanzunternehmen im Inland				157.621,87	157.800,00	-178,13
2	3614	Auszahlungen aus Finanzschulden				157.621,87	157.800,00	-178,13
1	361	Auszahlungen aus der Tilgung von Finanzschulden				296.581,00	296.700,00	-119,00
SU	36	Summe Auszahlungen aus der Finanzierungstätigkeit				296.581,00	296.700,00	-119,00
SA	SA4	Saldo (4) Geldfluss aus der Finanzierungstätigkeit (35-36)				-255.937,80	-255.900,00	-37,80
SA	SA5	Saldo (5) Geldfluss aus VA-wirksamer Gebarung (SA3+SA4)				-74.932,16	-70.000,00	-4.932,16
Verrechnung zw. operativer Gebarung und investiven Vorhaben								
SA	SA51	Saldo Geldfluss aus operativer Gebarung für invest. Vorhaben				0,00	0,00	0,00
Fonds 853400 Wohn- u. Geschäftsgebäude								
Operative Gebarung								
SU	21/31	Summe Erträge / Einzahlungen operative Gebarung	0,00	0,00	0,00	0,00	0,00	0,00
SU	22/32	Summe Aufwendungen / Auszahlungen operative Gebarung	0,00	0,00	0,00	0,00	0,00	0,00
SA	SA0/SA1	SA (0) Nettoerg. (21-22) / SA (1) Geldfluss op. Geb. (31-32)	0,00	0,00	0,00	0,00	0,00	0,00

Rechnungsabschluss 2023

Detailnachweis RA / 853 Betriebe für Errichtung u.Verw. von Wohn- u.Geschäftsgebäud. - interne Vergütungen enthalten

Fonds	Konto	Bezeichnung	ERA 2023	EVA 2023	Differenz	FRA 2023	FVA 2023	Differenz
SA	SA01	Saldo (01) Haushaltsrücklagen (230-240)	0,00	0,00	0,00			
SA	SA00	Saldo (00) Nettoergebnis nach Haushaltsrücklagen (SA0+SA01)	0,00	0,00	0,00			
Investive Gebarung								
SU	33	Summe Einzahlungen investive Gebarung				0,00	0,00	0,00
853400	010000	Gebäude				5.911,06	7.300,00	-1.388,94
2	3413	Auszahlungen für den Erwerb von Gebäuden und Bauten				5.911,06	7.300,00	-1.388,94
1	341	Auszahlungen aus der Investitionstätigkeit				5.911,06	7.300,00	-1.388,94
SU	34	Summe Auszahlungen investive Gebarung				5.911,06	7.300,00	-1.388,94
SA	SA2	Saldo (2) Geldfluss aus der Investiven Gebarung (33-34)				-5.911,06	-7.300,00	1.388,94
SA	SA3	Saldo (3) Nettofinanzierungssaldo (SA1+SA2)				-5.911,06	-7.300,00	1.388,94
Finanzierungstätigkeit								
SU	35	Summe Einzahlungen aus der Finanzierungstätigkeit				0,00	0,00	0,00
SU	36	Summe Auszahlungen aus der Finanzierungstätigkeit				0,00	0,00	0,00
SA	SA4	Saldo (4) Geldfluss aus der Finanzierungstätigkeit (35-36)				0,00	0,00	0,00
SA	SA5	Saldo (5) Geldfluss aus VA-wirksamer Gebarung (SA3+SA4)				-5.911,06	-7.300,00	1.388,94
Verrechnung zw. operativer Gebarung und investiven Vorhaben								
SA	SA51	Saldo Geldfluss aus operativer Gebarung für invest. Vorhaben				0,00	0,00	0,00
UA 853 Betriebe für Errichtung u.Verw. von Wohn- u.Geschäftsgebäud.								
UA 853	SA0/SA1	SA (0) Nettoerg. (21-22) / SA (1) Geldfluss op. Geb. (31-32)	142.647,16	172.400,00	-29.752,84	177.216,90	201.900,00	-24.683,10
UA 853	SA00	Saldo (00) Nettoergebnis nach Haushaltsrücklagen (SA0+SA01)	237.047,07	312.000,00	-74.952,93			
UA 853	SA2	Saldo (2) Geldfluss aus der Investiven Gebarung (33-34)				-2.122,32	-23.300,00	21.177,68
UA 853	SA3	Saldo (3) Nettofinanzierungssaldo (SA1+SA2)				175.094,58	178.600,00	-3.505,42
UA 853	SA4	Saldo (4) Geldfluss aus der Finanzierungstätigkeit (35-36)				-255.937,80	-255.900,00	-37,80
UA 853	SA5	Saldo (5) Geldfluss aus VA-wirksamer Gebarung (SA3+SA4)				-80.843,22	-77.300,00	-3.543,22
UA 853	SA51	Saldo Geldfluss aus operativer Gebarung für invest. Vorhaben				0,00	0,00	0,00

Rechnungsabschluss 2023

Detailnachweis RA / 859 Sonstige Betriebe mit marktbestimmter Tätigkeit - interne Vergütungen enthalten

Fonds	Konto	Bezeichnung	ERA 2023	EVA 2023	Differenz	FRA 2023	FVA 2023	Differenz
Fonds 859000		Freibad						
Operative Gebarung								
859000	810000	Leistungserlöse	34.729,42	34.500,00	229,42	34.729,42	34.500,00	229,42
859000	816000	Kostenbeiträge für sonstige Leistungen	0,00	100,00	-100,00	0,00	100,00	-100,00
859000	816509	Interne Leistungsverrechnung Personal	25.403,00	7.500,00	17.903,00	25.403,00	7.500,00	17.903,00
859000	816709	Interne Leistungsverrechnung Fahrzeuge	0,00	100,00	-100,00	0,00	100,00	-100,00
2	2114/3114	Erträge / Einzahlungen aus Leistungen	60.132,42	42.200,00	17.932,42	60.132,42	42.200,00	17.932,42
859000	811000	Miet- und Pachterträge	3.604,75	4.000,00	-395,25	3.604,75	4.000,00	-395,25
859000	811100	Miet- und Pachtertrag	519,15	500,00	19,15	519,15	500,00	19,15
2	2115/3115	Erträge / Einzahlungen aus Besitz und wirtschaftl. Tätigkeit	4.123,90	4.500,00	-376,10	4.123,90	4.500,00	-376,10
859000	828000	Rückersätze von Ausgaben	983,17	400,00	583,17	983,17	400,00	583,17
859000	829000	Sonstige Einnahmen	600,00	600,00	0,00	600,00	600,00	0,00
859000	829990	Zuweisung Investive Gebarung sonst. Investition	1.662,33	2.700,00	-1.037,67	1.662,33	2.700,00	-1.037,67
2	2116/3116	Erträge / Einz. aus Veräußerung/GWG u. sonst. Erträge/Einz.	3.245,50	3.700,00	-454,50	3.245,50	3.700,00	-454,50
859000	817000	Erträge aus Auflösung von sonst. Rückstellungen	1.613,06	0,00	1.613,06	0,00	0,00	0,00
859000	890000	Aktivierete Eigenleistungen	52,00	0,00	52,00	0,00	0,00	0,00
2	2117	Nicht finanzierungswirksame operative Erträge	1.665,06	0,00	1.665,06	0,00	0,00	0,00
1	211/311	Erträge / Einzahl. aus operativer Verwaltungstätigkeit	69.166,88	50.400,00	18.766,88	67.501,82	50.400,00	17.101,82
SU	21/31	Summe Erträge / Einzahlungen operative Gebarung	69.166,88	50.400,00	18.766,88	67.501,82	50.400,00	17.101,82
859000	511000	Geldb. Vertragsbed. in handw. Verwendung	50.331,00	50.400,00	-69,00	50.331,00	50.400,00	-69,00
859000	511100	VB Arbeiter, Nebengebühren	5.219,08	5.300,00	-80,92	5.219,08	5.300,00	-80,92
859000	523000	Geldb. der nicht ganzj. besch. Arbeiter:innen	8.444,81	8.500,00	-55,19	8.444,81	8.500,00	-55,19
859000	565000	Mehrleistungsvergütungen	2.444,31	2.400,00	44,31	2.444,31	2.400,00	44,31
859000	569000	Sonstige Nebengebühren	898,08	900,00	-1,92	898,08	900,00	-1,92
2	2211/3211	Personalaufwand / Ausz. (Bezüge, Nebengeb., Mehrleistungen)	67.337,28	67.500,00	-162,72	67.337,28	67.500,00	-162,72
859000	580000	Dienstgeberbeiträge FLAF	2.474,76	2.500,00	-25,24	2.474,76	2.500,00	-25,24

Rechnungsabschluss 2023

Detailnachweis RA / 859 Sonstige Betriebe mit marktbestimmter Tätigkeit - interne Vergütungen enthalten

Fonds	Konto	Bezeichnung	ERA 2023	EVA 2023	Differenz	FRA 2023	FVA 2023	Differenz
859000	582000	sonstige Dienstgeberbeiträge	13.387,65	13.400,00	-12,35	13.387,65	13.400,00	-12,35
859000	582100	Sonstige Dienstgeberbeiträge zur sozialen Sicherhe	4.931,49	5.000,00	-68,51	4.931,49	5.000,00	-68,51
859000	588000	Kommunalsteuer	2.006,58	2.100,00	-93,42	2.006,58	2.100,00	-93,42
859000	590000	Freiwillige Sozialleistungen (nur Barl.)	246,00	100,00	146,00	246,00	100,00	146,00
2	2212/3212	Gesetzlicher und freiwilliger Sozialaufwand / Auszahlungen	23.046,48	23.100,00	-53,52	23.046,48	23.100,00	-53,52
1	221/321	Personalaufwand / Auszahlungen aus Personalaufwand	90.383,76	90.600,00	-216,24	90.383,76	90.600,00	-216,24
859000	400000	Geringwertige Wirtschaftsg. Anlageverm.	1.698,83	1.100,00	598,83	1.698,83	1.100,00	598,83
859000	454000	Reinigungsmittel	803,41	1.200,00	-396,59	803,41	1.200,00	-396,59
859000	455000	Chemische u. artverwandte Mittel	9.244,69	9.500,00	-255,31	9.244,69	9.500,00	-255,31
859000	459000	Sonstige Verbrauchsgüter	1.464,00	1.500,00	-36,00	1.464,00	1.500,00	-36,00
2	2221/3221	Gebrauchs- und Verbrauchsgüter, Handelswaren / Auszahlungen	13.210,93	13.300,00	-89,07	13.210,93	13.300,00	-89,07
859000	600000	Strom	4.867,66	4.900,00	-32,34	4.867,66	4.900,00	-32,34
859000	600100	Energiebezüge	12.306,48	12.800,00	-493,52	12.306,48	12.800,00	-493,52
859000	631000	Telekommunikationsdienste	330,69	300,00	30,69	329,64	300,00	29,64
859000	670000	Versicherungen	993,22	800,00	193,22	993,22	800,00	193,22
2	2222/3222	Verwaltungs- und Betriebsaufwand / Auszahlungen	18.498,05	18.800,00	-301,95	18.497,00	18.800,00	-303,00
859000	610000	Instandhaltung von Grund und Boden	359,11	0,00	359,11	359,11	0,00	359,11
859000	613000	Instandhaltung von Grundstückseinricht.	457,60	500,00	-42,40	457,60	500,00	-42,40
859000	614000	Instandhaltung von Gebäuden	9.997,38	10.000,00	-2,62	9.997,38	10.000,00	-2,62
859000	616000	Instandhaltung von Maschinen u. Anlagen	2.859,93	2.700,00	159,93	2.859,93	2.700,00	159,93
859000	618000	Instandhaltung von son. Anlagen	0,00	200,00	-200,00	0,00	200,00	-200,00
2	2224/3224	Instandhaltung / Auszahlungen für Instandhaltung	13.674,02	13.400,00	274,02	13.674,02	13.400,00	274,02
859000	710000	Öffentliche Abgaben ohne Geb. gem. FAG	5,80	100,00	-94,20	5,80	100,00	-94,20
859000	711000	Gebühren für die Benützung gem. FAG	9.970,04	6.600,00	3.370,04	9.970,04	6.600,00	3.370,04
859000	720509	Interne Leistungsverrechnung Personal	7.247,50	5.500,00	1.747,50	7.247,50	5.500,00	1.747,50
859000	720609	Interne Leistungsverrechnung Sachaufwand	0,00	100,00	-100,00	0,00	100,00	-100,00
859000	720709	Interne Leistungsverrechnung Fahrzeuge	8,40	200,00	-191,60	8,40	200,00	-191,60

Rechnungsabschluss 2023

Detailnachweis RA / 859 Sonstige Betriebe mit marktbestimmter Tätigkeit - interne Vergütungen enthalten

Fonds	Konto	Bezeichnung	ERA 2023	EVA 2023	Differenz	FRA 2023	FVA 2023	Differenz
859000	724000	Reisegebühren	170,78	200,00	-29,22	170,78	200,00	-29,22
859000	728000	Entgelte für sonstige Leistungen	6.609,65	6.500,00	109,65	6.609,65	6.500,00	109,65
859000	729000	Sonstige Ausgaben	600,00	600,00	0,00	600,00	600,00	0,00
859000	729990	Zuweisung Investive Gebarung sonst. Investition	1.662,33	2.700,00	-1.037,67	1.662,33	2.700,00	-1.037,67
2	2225/3225	Sonstiger Sachaufwand / Sonstige Auszahl. aus Sachaufwand	26.274,50	22.500,00	3.774,50	26.274,50	22.500,00	3.774,50
859000	680200	Planm. Afa Grundstückseinrichtungen/Infrastruktur	4.968,69	3.800,00	1.168,69	0,00	0,00	0,00
859000	680300	Planm. Afa Gebäude/Bauten	65.734,98	65.400,00	334,98	0,00	0,00	0,00
859000	680500	Planm. Afa Sonderanlagen	4.476,15	4.600,00	-123,85	0,00	0,00	0,00
859000	680600	Planm. Afa Technische Anlagen, Fahrzeuge/Maschine	4.952,13	5.100,00	-147,87	0,00	0,00	0,00
859000	680700	Planm. Afa Amts, Betriebs/Geschäftsausstattung	488,20	500,00	-11,80	0,00	0,00	0,00
859000	683000	Verluste Abgang von Sachanlagen und imm. Vermögen	175,00	0,00	175,00	0,00	0,00	0,00
2	2226/3226	Nicht finanz.wirks. Sachaufw. / Ausz. Inanspruchn.Haftungen	80.795,15	79.400,00	1.395,15	0,00	0,00	0,00
1	222/322	Sachaufwand / Auszahlungen aus Sachaufwand	152.452,65	147.400,00	5.052,65	71.656,45	68.000,00	3.656,45
SU	22/32	Summe Aufwendungen / Auszahlungen operative Gebarung	242.836,41	238.000,00	4.836,41	162.040,21	158.600,00	3.440,21
SA	SA0/SA1	SA (0) Nettoerg. (21-22) / SA (1) Geldfluss op. Geb. (31-32)	-173.669,53	-187.600,00	13.930,47	-94.538,39	-108.200,00	13.661,61
859000	894900	Entnahmen von zweckgebundenen Rücklagen aus BZ	36.562,22	36.600,00	-37,78			
2	2301	Entnahmen von Haushaltsrücklagen	36.562,22	36.600,00	-37,78			
1	230	Entnahmen von Haushaltsrücklagen	36.562,22	36.600,00	-37,78			
SA	SA01	Saldo (01) Haushaltsrücklagen (230-240)	36.562,22	36.600,00	-37,78			
SA	SA00	Saldo (00) Nettoergebnis nach Haushaltsrücklagen (SA0+SA01)	-137.107,31	-151.000,00	13.892,69			
Investive Gebarung								
859000	301100	Kapitaltransfers von Ländern - Baukostenzuschüsse				0,00	15.200,00	-15.200,00
2	3331	Kapitaltransferzahlungen von Trägern des öffentlichen Rechts				0,00	15.200,00	-15.200,00
1	333	Einzahlungen aus Kapitaltransfers				0,00	15.200,00	-15.200,00
SU	33	Summe Einzahlungen investive Gebarung				0,00	15.200,00	-15.200,00
859000	006000	Sonstige Grundstückseinrichtungen				57.648,45	46.100,00	11.548,45

Rechnungsabschluss 2023

Detailnachweis RA / 859 Sonstige Betriebe mit marktbestimmter Tätigkeit - interne Vergütungen enthalten

Fonds	Konto	Bezeichnung	ERA 2023	EVA 2023	Differenz	FRA 2023	FVA 2023	Differenz
859000	050000	Sonderanlagen				15.120,00	15.200,00	-80,00
2	3412	Ausz. für den Erwerb von Grundstücken & Grundstückseinricht.				72.768,45	61.300,00	11.468,45
859000	020000	Maschinen und maschinelle Anlagen				1.662,33	1.700,00	-37,67
2	3414	Ausz. f.d. Erwerb von techn. Anlagen, Fahrzeuge u. Maschinen				1.662,33	1.700,00	-37,67
859000	042000	Amts-, Betriebs- und Geschäftsausstattung				0,00	1.000,00	-1.000,00
2	3415	Ausz. f.d. Erwerb von Amts-, Betriebs- u. Geschäftsausstatt.				0,00	1.000,00	-1.000,00
1	341	Auszahlungen aus der Investitionstätigkeit				74.430,78	64.000,00	10.430,78
SU	34	Summe Auszahlungen investive Gebarung				74.430,78	64.000,00	10.430,78
SA	SA2	Saldo (2) Geldfluss aus der Investiven Gebarung (33-34)				-74.430,78	-48.800,00	-25.630,78
SA	SA3	Saldo (3) Nettofinanzierungssaldo (SA1+SA2)				-168.969,17	-157.000,00	-11.969,17
Finanzierungstätigkeit								
SU	35	Summe Einzahlungen aus der Finanzierungstätigkeit				0,00	0,00	0,00
SU	36	Summe Auszahlungen aus der Finanzierungstätigkeit				0,00	0,00	0,00
SA	SA4	Saldo (4) Geldfluss aus der Finanzierungstätigkeit (35-36)				0,00	0,00	0,00
SA	SA5	Saldo (5) Geldfluss aus VA-wirksamer Gebarung (SA3+SA4)				-168.969,17	-157.000,00	-11.969,17
Verrechnung zw. operativer Gebarung und investiven Vorhaben								
SA	SA51	Saldo Geldfluss aus operativer Gebarung für invest. Vorhaben				0,00	0,00	0,00
Fonds 859100 Freizeithalle								
Operative Gebarung								
859100	811000	Miet- und Pachterträge	2.060,33	2.100,00	-39,67	2.687,00	2.100,00	587,00
2	2115/3115	Erträge / Einzahlungen aus Besitz und wirtschaftl. Tätigkeit	2.060,33	2.100,00	-39,67	2.687,00	2.100,00	587,00
1	211/311	Erträge / Einzahl. aus operativer Verwaltungstätigkeit	2.060,33	2.100,00	-39,67	2.687,00	2.100,00	587,00
SU	21/31	Summe Erträge / Einzahlungen operative Gebarung	2.060,33	2.100,00	-39,67	2.687,00	2.100,00	587,00
859100	670000	Versicherungen	399,20	300,00	99,20	399,20	300,00	99,20
2	2222/3222	Verwaltungs- und Betriebsaufwand / Auszahlungen	399,20	300,00	99,20	399,20	300,00	99,20

Rechnungsabschluss 2023

Detailnachweis RA / 859 Sonstige Betriebe mit marktbestimmter Tätigkeit - interne Vergütungen enthalten

Fonds	Konto	Bezeichnung	ERA 2023	EVA 2023	Differenz	FRA 2023	FVA 2023	Differenz
859100	614000	Instandhaltung von Gebäuden	114,83	1.700,00	-1.585,17	114,83	1.700,00	-1.585,17
2	2224/3224	Instandhaltung / Auszahlungen für Instandhaltung	114,83	1.700,00	-1.585,17	114,83	1.700,00	-1.585,17
859100	720509	Interne Leistungsverrechnung Personal	26,00	100,00	-74,00	26,00	100,00	-74,00
2	2225/3225	Sonstiger Sachaufwand / Sonstige Auszahl. aus Sachaufwand	26,00	100,00	-74,00	26,00	100,00	-74,00
859100	680300	Planm. Afa Gebäude/Bauten	5.434,71	5.500,00	-65,29	0,00	0,00	0,00
2	2226/3226	Nicht finanz.wirks. Sachaufw. / Ausz. Inanspruchn.Haftungen	5.434,71	5.500,00	-65,29	0,00	0,00	0,00
1	222/322	Sachaufwand / Auszahlungen aus Sachaufwand	5.974,74	7.600,00	-1.625,26	540,03	2.100,00	-1.559,97
859100	650100	Zinsen für Finanzsch. Länder, Landesfonds	726,73	0,00	726,73	726,73	0,00	726,73
2	2241/3241	Aufwendungen / Auszahlungen für Zinsen	726,73	0,00	726,73	726,73	0,00	726,73
1	224/324	Finanzaufwand / Auszahlungen aus Finanzaufwand	726,73	0,00	726,73	726,73	0,00	726,73
SU	22/32	Summe Aufwendungen / Auszahlungen operative Gebarung	6.701,47	7.600,00	-898,53	1.266,76	2.100,00	-833,24
SA	SA0/SA1	SA (0) Nettoerg. (21-22) / SA (1) Geldfluss op. Geb. (31-32)	-4.641,14	-5.500,00	858,86	1.420,24	0,00	1.420,24
859100	894900	Entnahmen von zweckgebundenen Rücklagen aus BZ	1.816,83	1.900,00	-83,17			
2	2301	Entnahmen von Haushaltsrücklagen	1.816,83	1.900,00	-83,17			
1	230	Entnahmen von Haushaltsrücklagen	1.816,83	1.900,00	-83,17			
SA	SA01	Saldo (01) Haushaltsrücklagen (230-240)	1.816,83	1.900,00	-83,17			
SA	SA00	Saldo (00) Nettoergebnis nach Haushaltsrücklagen (SA0+SA01)	-2.824,31	-3.600,00	775,69			
Investive Gebarung								
SU	33	Summe Einzahlungen investive Gebarung				0,00	0,00	0,00
SU	34	Summe Auszahlungen investive Gebarung				0,00	0,00	0,00
SA	SA2	Saldo (2) Geldfluss aus der Investiven Gebarung (33-34)				0,00	0,00	0,00
SA	SA3	Saldo (3) Nettofinanzierungssaldo (SA1+SA2)				1.420,24	0,00	1.420,24
Finanzierungstätigkeit								
859100	341000	Investitionsdarlehen von Ländern				726,73	0,00	726,73
2	3511	Einz. aus empf. Darl. von öffentl. Körpersch. u. Rechtsträg.				726,73	0,00	726,73
1	351	Einzahlungen aus der Aufnahme von Finanzschulden				726,73	0,00	726,73

Rechnungsabschluss 2023**Detailnachweis RA / 859 Sonstige Betriebe mit marktbestimmter Tätigkeit - interne Vergütungen enthalten**

Fonds	Konto	Bezeichnung	ERA 2023	EVA 2023	Differenz	FRA 2023	FVA 2023	Differenz
SU	35	Summe Einzahlungen aus der Finanzierungstätigkeit				726,73	0,00	726,73
SU	36	Summe Auszahlungen aus der Finanzierungstätigkeit				0,00	0,00	0,00
SA	SA4	Saldo (4) Geldfluss aus der Finanzierungstätigkeit (35-36)				726,73	0,00	726,73
SA	SA5	Saldo (5) Geldfluss aus VA-wirksamer Gebarung (SA3+SA4)				2.146,97	0,00	2.146,97
Verrechnung zw. operativer Gebarung und investiven Vorhaben								
SA	SA51	Saldo Geldfluss aus operativer Gebarung für invest. Vorhaben				0,00	0,00	0,00
Fonds 859400 GH Moar im Dorf								
Operative Gebarung								
859400	811000	Miet- und Pachterträge	14.142,56	13.900,00	242,56	15.276,15	13.900,00	1.376,15
859400	811100	Miet- und Pachtertrag	3.202,58	2.500,00	702,58	2.484,94	2.500,00	-15,06
2	2115/3115	Erträge / Einzahlungen aus Besitz und wirtschaftl. Tätigkeit	17.345,14	16.400,00	945,14	17.761,09	16.400,00	1.361,09
859400	828000	Rückersätze von Ausgaben	40,58	0,00	40,58	40,58	0,00	40,58
859400	829990	Zuweisung Investive Gebarung sonst. Investition	4.751,30	1.000,00	3.751,30	4.751,30	1.000,00	3.751,30
2	2116/3116	Erträge / Einz. aus Veräußerung/GWG u. sonst. Erträge/Einz.	4.791,88	1.000,00	3.791,88	4.791,88	1.000,00	3.791,88
1	211/311	Erträge / Einzahl. aus operativer Verwaltungstätigkeit	22.137,02	17.400,00	4.737,02	22.552,97	17.400,00	5.152,97
859400	823000	Sonstige Zinserträge	27,62	0,00	27,62	27,62	0,00	27,62
2	2131/3131	Erträge aus Zinsen / Einzahlungen aus Zinserträgen	27,62	0,00	27,62	27,62	0,00	27,62
1	213/313	Finanzerträge / Einzahlungen aus Finanzerträgen	27,62	0,00	27,62	27,62	0,00	27,62
SU	21/31	Summe Erträge / Einzahlungen operative Gebarung	22.164,64	17.400,00	4.764,64	22.580,59	17.400,00	5.180,59
859400	600000	Strom	2.857,58	2.900,00	-42,42	2.857,58	2.900,00	-42,42
859400	670000	Versicherungen	1.748,33	1.200,00	548,33	1.748,33	1.200,00	548,33
2	2222/3222	Verwaltungs- und Betriebsaufwand / Auszahlungen	4.605,91	4.100,00	505,91	4.605,91	4.100,00	505,91
859400	614000	Instandhaltung von Gebäuden	1.585,80	2.500,00	-914,20	1.585,80	2.500,00	-914,20
859400	616000	Instandhaltung von Maschinen u. Anlagen	7.543,86	7.600,00	-56,14	7.543,86	7.600,00	-56,14
2	2224/3224	Instandhaltung / Auszahlungen für Instandhaltung	9.129,66	10.100,00	-970,34	9.129,66	10.100,00	-970,34

Rechnungsabschluss 2023

Detailnachweis RA / 859 Sonstige Betriebe mit marktbestimmter Tätigkeit - interne Vergütungen enthalten

Fonds	Konto	Bezeichnung	ERA 2023	EVA 2023	Differenz	FRA 2023	FVA 2023	Differenz
859400	710000	Öffentliche Abgaben ohne Geb. gem. FAG	815,75	700,00	115,75	815,75	700,00	115,75
859400	720509	Interne Leistungsverrechnung Personal	2.990,00	100,00	2.890,00	2.990,00	100,00	2.890,00
859400	720709	Interne Leistungsverrechnung Fahrzeuge	31,08	0,00	31,08	31,08	0,00	31,08
859400	728000	Entgelte für sonstige Leistungen	40,58	500,00	-459,42	40,58	500,00	-459,42
859400	729990	Zuweisung Investive Gebarung sonst. Investition	4.751,30	1.000,00	3.751,30	4.751,30	1.000,00	3.751,30
2	2225/3225	Sonstiger Sachaufwand / Sonstige Auszahl. aus Sachaufwand	8.628,71	2.300,00	6.328,71	8.628,71	2.300,00	6.328,71
859400	680300	Planm. Afa Gebäude/Bauten	6.663,02	6.700,00	-36,98	0,00	0,00	0,00
859400	680700	Planm. Afa Amts, Betriebs/Geschäftsausstattung	3.160,06	2.900,00	260,06	0,00	0,00	0,00
2	2226/3226	Nicht finanz.wirks. Sachaufw. / Ausz. Inanspruchn.Haftungen	9.823,08	9.600,00	223,08	0,00	0,00	0,00
1	222/322	Sachaufwand / Auszahlungen aus Sachaufwand	32.187,36	26.100,00	6.087,36	22.364,28	16.500,00	5.864,28
859400	650700	Zinsen für Finanzsch. Finanzuntern. im Inland	5.979,97	4.900,00	1.079,97	5.979,97	4.900,00	1.079,97
2	2241/3241	Aufwendungen / Auszahlungen für Zinsen	5.979,97	4.900,00	1.079,97	5.979,97	4.900,00	1.079,97
859400	659000	Geldverkehrs- und Bankspesen	87,08	100,00	-12,92	87,08	100,00	-12,92
2	2244/3244	Sonstiger Finanzaufwand / Sonstige Ausz. aus Finanzaufwend.	87,08	100,00	-12,92	87,08	100,00	-12,92
1	224/324	Finanzaufwand / Auszahlungen aus Finanzaufwand	6.067,05	5.000,00	1.067,05	6.067,05	5.000,00	1.067,05
SU	22/32	Summe Aufwendungen / Auszahlungen operative Gebarung	38.254,41	31.100,00	7.154,41	28.431,33	21.500,00	6.931,33
SA	SA0/SA1	SA (0) Nettoerg. (21-22) / SA (1) Geldfluss op. Geb. (31-32)	-16.089,77	-13.700,00	-2.389,77	-5.850,74	-4.100,00	-1.750,74
859400	894900	Entnahmen von zweckgebundenen Rücklagen aus BZ	4.290,82	4.400,00	-109,18			
2	2301	Entnahmen von Haushaltsrücklagen	4.290,82	4.400,00	-109,18			
1	230	Entnahmen von Haushaltsrücklagen	4.290,82	4.400,00	-109,18			
859400	794000	Zuweisungen an zweckgebundene Haushaltsrücklagen	15,81	100,00	-84,19			
2	2401	Zuweisungen an Haushaltsrücklagen	15,81	100,00	-84,19			
1	240	Zuweisungen an Haushaltsrücklagen	15,81	100,00	-84,19			
SA	SA01	Saldo (01) Haushaltsrücklagen (230-240)	4.275,01	4.300,00	-24,99			
SA	SA00	Saldo (00) Nettoergebnis nach Haushaltsrücklagen (SA0+SA01)	-11.814,76	-9.400,00	-2.414,76			

Investive Gebarung

Rechnungsabschluss 2023**Detailnachweis RA / 859 Sonstige Betriebe mit marktbestimmter Tätigkeit - interne Vergütungen enthalten**

Fonds	Konto	Bezeichnung	ERA 2023	EVA 2023	Differenz	FRA 2023	FVA 2023	Differenz
SU 33		Summe Einzahlungen investive Gebarung				0,00	0,00	0,00
859400	042000	Amts-, Betriebs- und Geschäftsausstattung				4.751,30	1.000,00	3.751,30
2	3415	Ausz. f.d. Erwerb von Amts-, Betriebs- u. Geschäftsausstatt.				4.751,30	1.000,00	3.751,30
1 341		Auszahlungen aus der Investitionstätigkeit				4.751,30	1.000,00	3.751,30
SU 34		Summe Auszahlungen investive Gebarung				4.751,30	1.000,00	3.751,30
SA SA2		Saldo (2) Geldfluss aus der Investiven Gebarung (33-34)				-4.751,30	-1.000,00	-3.751,30
SA SA3		Saldo (3) Nettofinanzierungssaldo (SA1+SA2)				-10.602,04	-5.100,00	-5.502,04
Finanzierungstätigkeit								
SU 35		Summe Einzahlungen aus der Finanzierungstätigkeit				0,00	0,00	0,00
859400	346100	Investitionsdarl. v Finanzunternehmen im Inland				7.899,91	9.000,00	-1.100,09
2	3614	Auszahlungen aus Finanzschulden				7.899,91	9.000,00	-1.100,09
1 361		Auszahlungen aus der Tilgung von Finanzschulden				7.899,91	9.000,00	-1.100,09
SU 36		Summe Auszahlungen aus der Finanzierungstätigkeit				7.899,91	9.000,00	-1.100,09
SA SA4		Saldo (4) Geldfluss aus der Finanzierungstätigkeit (35-36)				-7.899,91	-9.000,00	1.100,09
SA SA5		Saldo (5) Geldfluss aus VA-wirksamer Gebarung (SA3+SA4)				-18.501,95	-14.100,00	-4.401,95
Verrechnung zw. operativer Gebarung und investiven Vorhaben								
SA SA51		Saldo Geldfluss aus operativer Gebarung für invest. Vorhaben				0,00	0,00	0,00
Fonds 859500 Hochseilgarten								
Operative Gebarung								
859500	810000	Leistungserlöse	61.578,09	60.000,00	1.578,09	61.620,59	60.000,00	1.620,59
859500	816509	Interne Leistungsverrechnung Personal	7.936,50	26.600,00	-18.663,50	7.936,50	26.600,00	-18.663,50
2	2114/3114	Erträge / Einzahlungen aus Leistungen	69.514,59	86.600,00	-17.085,41	69.557,09	86.600,00	-17.042,91
859500	828000	Rückersätze von Ausgaben	1.030,00	0,00	1.030,00	1.030,00	0,00	1.030,00
859500	829000	Sonstige Einnahmen	378,00	0,00	378,00	378,00	0,00	378,00
859500	829990	Zuweisung Investive Gebarung sonst. Investition	0,00	1.000,00	-1.000,00	0,00	1.000,00	-1.000,00

Rechnungsabschluss 2023

Detailnachweis RA / 859 Sonstige Betriebe mit marktbestimmter Tätigkeit - interne Vergütungen enthalten

Fonds	Konto	Bezeichnung	ERA 2023	EVA 2023	Differenz	FRA 2023	FVA 2023	Differenz
2	2116/3116	Erträge / Einz. aus Veräußerung/GWG u. sonst. Erträge/Einz.	1.408,00	1.000,00	408,00	1.408,00	1.000,00	408,00
859500	817000	Erträge aus Auflösung von sonst. Rückstellungen	2.200,17	0,00	2.200,17	0,00	0,00	0,00
859500	817500	(Kostensätze) für Personalkosten	358,72	400,00	-41,28	0,00	0,00	0,00
2	2117	Nicht finanzierungswirksame operative Erträge	2.558,89	400,00	2.158,89	0,00	0,00	0,00
1	211/311	Erträge / Einzahl. aus operativer Verwaltungstätigkeit	73.481,48	88.000,00	-14.518,52	70.965,09	87.600,00	-16.634,91
859500	823000	Sonstige Zinserträge	0,48	0,00	0,48	0,48	0,00	0,48
2	2131/3131	Erträge aus Zinsen / Einzahlungen aus Zinserträgen	0,48	0,00	0,48	0,48	0,00	0,48
1	213/313	Finanzerträge / Einzahlungen aus Finanzerträgen	0,48	0,00	0,48	0,48	0,00	0,48
SU	21/31	Summe Erträge / Einzahlungen operative Gebarung	73.481,96	88.000,00	-14.518,04	70.965,57	87.600,00	-16.634,43
859500	511000	Geldb. Vertragsbed. in handw. Verwendung	24.210,67	24.300,00	-89,33	24.210,67	24.300,00	-89,33
859500	511100	VB Arbeiter, Nebengebühren	0,00	4.100,00	-4.100,00	0,00	4.100,00	-4.100,00
859500	523000	Geldb. der nicht ganzj. besch. Arbeiter:innen	30.862,95	30.800,00	62,95	30.862,95	30.800,00	62,95
859500	523100	Geldb. der nicht ganzj. besch. Arbeiter	583,33	600,00	-16,67	583,33	600,00	-16,67
859500	565000	Mehrleistungsvergütungen	1.260,95	600,00	660,95	1.260,95	600,00	660,95
2	2211/3211	Personalaufwand / Ausz. (Bezüge, Nebengeb., Mehrleistungen)	56.917,90	60.400,00	-3.482,10	56.917,90	60.400,00	-3.482,10
859500	580000	Dienstgeberbeiträge FLAF	1.190,21	1.300,00	-109,79	1.190,21	1.300,00	-109,79
859500	582000	sonstige Dienstgeberbeiträge	11.319,10	11.600,00	-280,90	11.319,10	11.600,00	-280,90
859500	588000	Kommunalsteuer	1.707,53	1.800,00	-92,47	1.707,53	1.800,00	-92,47
859500	590000	Freiwillige Sozialleistungen (nur Parl.)	151,00	100,00	51,00	151,00	100,00	51,00
2	2212/3212	Gesetzlicher und freiwilliger Sozialaufwand / Auszahlungen	14.367,84	14.800,00	-432,16	14.367,84	14.800,00	-432,16
859500	592000	Dot. von Rückstel. für Jubiläumswendungen	358,72	400,00	-41,28	0,00	0,00	0,00
2	2214	Nicht finanzierungswirksamer Personalaufwand	358,72	400,00	-41,28	0,00	0,00	0,00
1	221/321	Personalaufwand / Auszahlungen aus Personalaufwand	71.644,46	75.600,00	-3.955,54	71.285,74	75.200,00	-3.914,26
859500	400000	Geringwertige Wirtschaftsg. Anlageverm.	541,00	800,00	-259,00	541,00	800,00	-259,00
859500	456000	Schreib-, Zeichen- und son. Büromittel	30,90	200,00	-169,10	30,90	200,00	-169,10
859500	459000	Sonstige Verbrauchsgüter	375,49	400,00	-24,51	375,49	400,00	-24,51
2	2221/3221	Gebrauchs- und Verbrauchsgüter, Handelswaren / Auszahlungen	947,39	1.400,00	-452,61	947,39	1.400,00	-452,61

Rechnungsabschluss 2023

Detailnachweis RA / 859 Sonstige Betriebe mit marktbestimmter Tätigkeit - interne Vergütungen enthalten

Fonds	Konto	Bezeichnung	ERA 2023	EVA 2023	Differenz	FRA 2023	FVA 2023	Differenz
859500	600000	Strom	0,00	300,00	-300,00	0,00	300,00	-300,00
859500	631000	Telekommunikationsdienste	121,14	100,00	21,14	120,09	100,00	20,09
859500	670000	Versicherungen	37,71	100,00	-62,29	37,71	100,00	-62,29
2	2222/3222	Verwaltungs- und Betriebsaufwand / Auszahlungen	158,85	500,00	-341,15	157,80	500,00	-342,20
859500	700000	Mietzinse	3.420,90	3.500,00	-79,10	3.420,90	3.500,00	-79,10
2	2223/3223	Leasing- und Mietaufwand / Ausz. für Leasing- u. Mietaufwand	3.420,90	3.500,00	-79,10	3.420,90	3.500,00	-79,10
859500	610000	Instandhaltung von Grund und Boden	0,00	100,00	-100,00	0,00	100,00	-100,00
859500	616000	Instandhaltung von Maschinen u. Anlagen	7.223,99	8.000,00	-776,01	7.223,99	8.000,00	-776,01
859500	618000	Instandhaltung von son. Anlagen	504,42	500,00	4,42	504,42	500,00	4,42
2	2224/3224	Instandhaltung / Auszahlungen für Instandhaltung	7.728,41	8.600,00	-871,59	7.728,41	8.600,00	-871,59
859500	710000	Öffentliche Abgaben ohne Geb. gem. FAG	0,12	0,00	0,12	0,12	0,00	0,12
859500	720509	Interne Leistungsverrechnung Personal	2.912,00	1.100,00	1.812,00	2.912,00	1.100,00	1.812,00
859500	720609	Interne Leistungsverrechnung Sachaufwand	0,00	100,00	-100,00	0,00	100,00	-100,00
859500	720709	Interne Leistungsverrechnung Fahrzeuge	8,40	100,00	-91,60	8,40	100,00	-91,60
859500	728000	Entgelte für sonstige Leistungen	7.604,43	7.600,00	4,43	7.604,43	7.600,00	4,43
859500	729990	Zuweisung Investive Gebarung sonst. Investition	0,00	1.000,00	-1.000,00	0,00	1.000,00	-1.000,00
2	2225/3225	Sonstiger Sachaufwand / Sonstige Auszahl. aus Sachaufwand	10.524,95	9.900,00	624,95	10.524,95	9.900,00	624,95
859500	680200	Planm. Afa Grundstückseinrichtungen/Infrastruktur	19.917,67	20.000,00	-82,33	0,00	0,00	0,00
859500	680700	Planm. Afa Amts, Betriebs/Geschäftsausstattung	3.067,01	3.100,00	-32,99	0,00	0,00	0,00
2	2226/3226	Nicht finanz.wirks. Sachaufw. / Ausz. Inanspruchn.Haftungen	22.984,68	23.100,00	-115,32	0,00	0,00	0,00
1	222/322	Sachaufwand / Auszahlungen aus Sachaufwand	45.765,18	47.000,00	-1.234,82	22.779,45	23.900,00	-1.120,55
859500	650700	Zinsen für Finanzsch. Finanzuntern. im Inland	2.438,15	2.500,00	-61,85	2.438,15	2.500,00	-61,85
2	2241/3241	Aufwendungen / Auszahlungen für Zinsen	2.438,15	2.500,00	-61,85	2.438,15	2.500,00	-61,85
859500	659000	Geldverkehrs- und Bankspesen	24,90	100,00	-75,10	24,90	100,00	-75,10
2	2244/3244	Sonstiger Finanzaufwand / Sonstige Ausz. aus Finanzaufwend.	24,90	100,00	-75,10	24,90	100,00	-75,10
1	224/324	Finanzaufwand / Auszahlungen aus Finanzaufwand	2.463,05	2.600,00	-136,95	2.463,05	2.600,00	-136,95
SU	22/32	Summe Aufwendungen / Auszahlungen operative Gebarung	119.872,69	125.200,00	-5.327,31	96.528,24	101.700,00	-5.171,76

Rechnungsabschluss 2023

Detailnachweis RA / 859 Sonstige Betriebe mit marktbestimmter Tätigkeit - interne Vergütungen enthalten

Fonds	Konto	Bezeichnung	ERA 2023	EVA 2023	Differenz	FRA 2023	FVA 2023	Differenz
SA	SA0/SA1	SA (0) Nettoerg. (21-22) / SA (1) Geldfluss op. Geb. (31-32)	-46.390,73	-37.200,00	-9.190,73	-25.562,67	-14.100,00	-11.462,67
859500	894000	Entnahmen von zweckgebundenen Haushaltsrücklagen	4,90	0,00	4,90			
859500	894900	Entnahmen von zweckgebundenen Rücklagen aus BZ	1.400,00	1.400,00	0,00			
2	2301	Entnahmen von Haushaltsrücklagen	1.404,90	1.400,00	4,90			
1	230	Entnahmen von Haushaltsrücklagen	1.404,90	1.400,00	4,90			
859500	794000	Zuweisungen an zweckgebundene Haushaltsrücklagen	0,36	100,00	-99,64			
2	2401	Zuweisungen an Haushaltsrücklagen	0,36	100,00	-99,64			
1	240	Zuweisungen an Haushaltsrücklagen	0,36	100,00	-99,64			
SA	SA01	Saldo (01) Haushaltsrücklagen (230-240)	1.404,54	1.300,00	104,54			
SA	SA00	Saldo (00) Nettoergebnis nach Haushaltsrücklagen (SA0+SA01)	-44.986,19	-35.900,00	-9.086,19			
Investive Gebarung								
SU	33	Summe Einzahlungen investive Gebarung				0,00	0,00	0,00
859500	042000	Amts-, Betriebs- und Geschäftsausstattung				0,00	1.000,00	-1.000,00
2	3415	Ausz. f.d. Erwerb von Amts-, Betriebs- u. Geschäftsausstatt.				0,00	1.000,00	-1.000,00
1	341	Auszahlungen aus der Investitionstätigkeit				0,00	1.000,00	-1.000,00
SU	34	Summe Auszahlungen investive Gebarung				0,00	1.000,00	-1.000,00
SA	SA2	Saldo (2) Geldfluss aus der Investiven Gebarung (33-34)				0,00	-1.000,00	1.000,00
SA	SA3	Saldo (3) Nettofinanzierungssaldo (SA1+SA2)				-25.562,67	-15.100,00	-10.462,67
Finanzierungstätigkeit								
SU	35	Summe Einzahlungen aus der Finanzierungstätigkeit				0,00	0,00	0,00
859500	346100	Investitionsdar. v Finanzunternehmen im Inland				22.210,33	22.200,00	10,33
2	3614	Auszahlungen aus Finanzschulden				22.210,33	22.200,00	10,33
1	361	Auszahlungen aus der Tilgung von Finanzschulden				22.210,33	22.200,00	10,33
SU	36	Summe Auszahlungen aus der Finanzierungstätigkeit				22.210,33	22.200,00	10,33
SA	SA4	Saldo (4) Geldfluss aus der Finanzierungstätigkeit (35-36)				-22.210,33	-22.200,00	-10,33
SA	SA5	Saldo (5) Geldfluss aus VA-wirksamer Gebarung (SA3+SA4)				-47.773,00	-37.300,00	-10.473,00

Rechnungsabschluss 2023**Detailnachweis RA / 859 Sonstige Betriebe mit marktbestimmter Tätigkeit - interne Vergütungen enthalten**

Fonds	Konto	Bezeichnung	ERA 2023	EVA 2023	Differenz	FRA 2023	FVA 2023	Differenz
Verrechnung zw. operativer Gebarung und investiven Vorhaben								
SA	SA51	Saldo Geldfluss aus operativer Gebarung für invest. Vorhaben				0,00	0,00	0,00
Fonds 859600 Tennisplätze								
Operative Gebarung								
SU	21/31	Summe Erträge / Einzahlungen operative Gebarung	0,00	0,00	0,00	0,00	0,00	0,00
859600	680200	Planm. Afa Grundstückseinrichtungen/Infrastruktur	2.486,14	0,00	2.486,14	0,00	0,00	0,00
2	2226/3226	Nicht finanz.wirks. Sachaufw. / Ausz. Inanspruchn.Haftungen	2.486,14	0,00	2.486,14	0,00	0,00	0,00
1	222/322	Sachaufwand / Auszahlungen aus Sachaufwand	2.486,14	0,00	2.486,14	0,00	0,00	0,00
SU	22/32	Summe Aufwendungen / Auszahlungen operative Gebarung	2.486,14	0,00	2.486,14	0,00	0,00	0,00
SA	SA0/SA1	SA (0) Nettoerg. (21-22) / SA (1) Geldfluss op. Geb. (31-32)	-2.486,14	0,00	-2.486,14	0,00	0,00	0,00
SA	SA01	Saldo (01) Haushaltsrücklagen (230-240)	0,00	0,00	0,00			
SA	SA00	Saldo (00) Nettoergebnis nach Haushaltsrücklagen (SA0+SA01)	-2.486,14	0,00	-2.486,14			
Investive Gebarung								
SU	33	Summe Einzahlungen investive Gebarung				0,00	0,00	0,00
859600	006000	Sonstige Grundstückseinrichtungen				74.584,07	70.000,00	4.584,07
2	3412	Ausz. für den Erwerb von Grundstücken & Grundstückseinricht.				74.584,07	70.000,00	4.584,07
1	341	Auszahlungen aus der Investitionstätigkeit				74.584,07	70.000,00	4.584,07
SU	34	Summe Auszahlungen investive Gebarung				74.584,07	70.000,00	4.584,07
SA	SA2	Saldo (2) Geldfluss aus der Investiven Gebarung (33-34)				-74.584,07	-70.000,00	-4.584,07
SA	SA3	Saldo (3) Nettofinanzierungssaldo (SA1+SA2)				-74.584,07	-70.000,00	-4.584,07
Finanzierungstätigkeit								
SU	35	Summe Einzahlungen aus der Finanzierungstätigkeit				0,00	0,00	0,00
SU	36	Summe Auszahlungen aus der Finanzierungstätigkeit				0,00	0,00	0,00
SA	SA4	Saldo (4) Geldfluss aus der Finanzierungstätigkeit (35-36)				0,00	0,00	0,00

Rechnungsabschluss 2023**Detailnachweis RA / 859 Sonstige Betriebe mit marktbestimmter Tätigkeit - interne Vergütungen enthalten**

Fonds	Konto	Bezeichnung	ERA 2023	EVA 2023	Differenz	FRA 2023	FVA 2023	Differenz
SA	SA5	Saldo (5) Geldfluss aus VA-wirksamer Gebarung (SA3+SA4)				-74.584,07	-70.000,00	-4.584,07
Verrechnung zw. operativer Gebarung und investiven Vorhaben								
SA	SA51	Saldo Geldfluss aus operativer Gebarung für invest. Vorhaben				0,00	0,00	0,00
UA 859		Sonstige Betriebe mit marktbestimmter Tätigkeit						
UA 859	SA0/SA1	SA (0) Nettoerg. (21-22) / SA (1) Geldfluss op. Geb. (31-32)	-243.277,31	-244.000,00	722,69	-124.531,56	-126.400,00	1.868,44
UA 859	SA00	Saldo (00) Nettoergebnis nach Haushaltsrücklagen (SA0+SA01)	-199.218,71	-199.900,00	681,29			
UA 859	SA2	Saldo (2) Geldfluss aus der Investiven Gebarung (33-34)				-153.766,15	-120.800,00	-32.966,15
UA 859	SA3	Saldo (3) Nettofinanzierungssaldo (SA1+SA2)				-278.297,71	-247.200,00	-31.097,71
UA 859	SA4	Saldo (4) Geldfluss aus der Finanzierungstätigkeit (35-36)				-29.383,51	-31.200,00	1.816,49
UA 859	SA5	Saldo (5) Geldfluss aus VA-wirksamer Gebarung (SA3+SA4)				-307.681,22	-278.400,00	-29.281,22
UA 859	SA51	Saldo Geldfluss aus operativer Gebarung für invest. Vorhaben				0,00	0,00	0,00
A 85		Betriebe mit marktbestimmter Tätigkeit						
A 85	SA0/SA1	SA (0) Nettoerg. (21-22) / SA (1) Geldfluss op. Geb. (31-32)	-275.572,33	-245.900,00	-29.672,33	105.471,51	71.200,00	34.271,51
A 85	SA00	Saldo (00) Nettoergebnis nach Haushaltsrücklagen (SA0+SA01)	-209.582,19	-82.600,00	-126.982,19			
A 85	SA2	Saldo (2) Geldfluss aus der Investiven Gebarung (33-34)				-119.965,44	-110.300,00	-9.665,44
A 85	SA3	Saldo (3) Nettofinanzierungssaldo (SA1+SA2)				-14.493,93	-39.100,00	24.606,07
A 85	SA4	Saldo (4) Geldfluss aus der Finanzierungstätigkeit (35-36)				-504.564,16	-506.400,00	1.835,84
A 85	SA5	Saldo (5) Geldfluss aus VA-wirksamer Gebarung (SA3+SA4)				-519.058,09	-545.500,00	26.441,91
A 85	SA51	Saldo Geldfluss aus operativer Gebarung für invest. Vorhaben				0,00	0,00	0,00

Rechnungsabschluss 2023

Detailnachweis RA / 870 Elektrizitätsversorgung - interne Vergütungen enthalten

Fonds	Konto	Bezeichnung	ERA 2023	EVA 2023	Differenz	FRA 2023	FVA 2023	Differenz
Fonds 870000		Elektrizitätsversorgung						
Operative Gebarung								
870000	810000	Leistungserlöse	0,00	2.100,00	-2.100,00	0,00	2.100,00	-2.100,00
2	2114/3114	Erträge / Einzahlungen aus Leistungen	0,00	2.100,00	-2.100,00	0,00	2.100,00	-2.100,00
1	211/311	Erträge / Einzahl. aus operativer Verwaltungstätigkeit	0,00	2.100,00	-2.100,00	0,00	2.100,00	-2.100,00
870000	813000	Erträge aus Auflösung Investitionszuschüsse	0,00	1.200,00	-1.200,00	0,00	0,00	0,00
2	2127	Nicht finanzierungswirksamer Transferertrag	0,00	1.200,00	-1.200,00	0,00	0,00	0,00
1	212/312	Erträge aus Transfers / Einzahlungen aus Transfers	0,00	1.200,00	-1.200,00	0,00	0,00	0,00
SU	21/31	Summe Erträge / Einzahlungen operative Gebarung	0,00	3.300,00	-3.300,00	0,00	2.100,00	-2.100,00
870000	618000	Instandhaltung von son. Anlagen	0,00	100,00	-100,00	0,00	100,00	-100,00
2	2224/3224	Instandhaltung / Auszahlungen für Instandhaltung	0,00	100,00	-100,00	0,00	100,00	-100,00
870000	728000	Entgelte für sonstige Leistungen	0,00	100,00	-100,00	0,00	100,00	-100,00
2	2225/3225	Sonstiger Sachaufwand / Sonstige Auszahl. aus Sachaufwand	0,00	100,00	-100,00	0,00	100,00	-100,00
870000	680500	Planm. Afa Sonderanlagen	2.533,83	3.100,00	-566,17	0,00	0,00	0,00
2	2226/3226	Nicht finanz.wirks. Sachaufw. / Ausz. Inanspruchn.Haftungen	2.533,83	3.100,00	-566,17	0,00	0,00	0,00
1	222/322	Sachaufwand / Auszahlungen aus Sachaufwand	2.533,83	3.300,00	-766,17	0,00	200,00	-200,00
SU	22/32	Summe Aufwendungen / Auszahlungen operative Gebarung	2.533,83	3.300,00	-766,17	0,00	200,00	-200,00
SA	SA0/SA1	SA (0) Nettoerg. (21-22) / SA (1) Geldfluss op. Geb. (31-32)	-2.533,83	0,00	-2.533,83	0,00	1.900,00	-1.900,00
SA	SA01	Saldo (01) Haushaltsrücklagen (230-240)	0,00	0,00	0,00			
SA	SA00	Saldo (00) Nettoergebnis nach Haushaltsrücklagen (SA0+SA01)	-2.533,83	0,00	-2.533,83			
Investive Gebarung								
870000	300000	Kapitaltransf. von Bund, -fonds und -kammern				0,00	75.200,00	-75.200,00
2	3331	Kapitaltransferzahlungen von Trägern des öffentlichen Rechts				0,00	75.200,00	-75.200,00
1	333	Einzahlungen aus Kapitaltransfers				0,00	75.200,00	-75.200,00
SU	33	Summe Einzahlungen investive Gebarung				0,00	75.200,00	-75.200,00

Rechnungsabschluss 2023

Detailnachweis RA / 870 Elektrizitätsversorgung - interne Vergütungen enthalten

Fonds	Konto	Bezeichnung	ERA 2023	EVA 2023	Differenz	FRA 2023	FVA 2023	Differenz
870000	050000	Sonderanlagen				76.015,00	125.400,00	-49.385,00
2	3412	Ausz. für den Erwerb von Grundstücken & Grundstückseinricht.				76.015,00	125.400,00	-49.385,00
1	341	Auszahlungen aus der Investitionstätigkeit				76.015,00	125.400,00	-49.385,00
SU	34	Summe Auszahlungen investive Gebarung				76.015,00	125.400,00	-49.385,00
SA	SA2	Saldo (2) Geldfluss aus der Investiven Gebarung (33-34)				-76.015,00	-50.200,00	-25.815,00
SA	SA3	Saldo (3) Nettofinanzierungssaldo (SA1+SA2)				-76.015,00	-48.300,00	-27.715,00
Finanzierungstätigkeit								
SU	35	Summe Einzahlungen aus der Finanzierungstätigkeit				0,00	0,00	0,00
SU	36	Summe Auszahlungen aus der Finanzierungstätigkeit				0,00	0,00	0,00
SA	SA4	Saldo (4) Geldfluss aus der Finanzierungstätigkeit (35-36)				0,00	0,00	0,00
SA	SA5	Saldo (5) Geldfluss aus VA-wirksamer Gebarung (SA3+SA4)				-76.015,00	-48.300,00	-27.715,00
Verrechnung zw. operativer Gebarung und investiven Vorhaben								
SA	SA51	Saldo Geldfluss aus operativer Gebarung für invest. Vorhaben				0,00	0,00	0,00
UA 870		Elektrizitätsversorgung						
UA 870	SA0/SA1	SA (0) Nettoerg. (21-22) / SA (1) Geldfluss op. Geb. (31-32)	-2.533,83	0,00	-2.533,83	0,00	1.900,00	-1.900,00
UA 870	SA00	Saldo (00) Nettoergebnis nach Haushaltsrücklagen (SA0+SA01)	-2.533,83	0,00	-2.533,83			
UA 870	SA2	Saldo (2) Geldfluss aus der Investiven Gebarung (33-34)				-76.015,00	-50.200,00	-25.815,00
UA 870	SA3	Saldo (3) Nettofinanzierungssaldo (SA1+SA2)				-76.015,00	-48.300,00	-27.715,00
UA 870	SA4	Saldo (4) Geldfluss aus der Finanzierungstätigkeit (35-36)				0,00	0,00	0,00
UA 870	SA5	Saldo (5) Geldfluss aus VA-wirksamer Gebarung (SA3+SA4)				-76.015,00	-48.300,00	-27.715,00
UA 870	SA51	Saldo Geldfluss aus operativer Gebarung für invest. Vorhaben				0,00	0,00	0,00

Rechnungsabschluss 2023

Detailnachweis RA / 871 Fernwärmeversorgung - interne Vergütungen enthalten

Fonds	Konto	Bezeichnung	ERA 2023	EVA 2023	Differenz	FRA 2023	FVA 2023	Differenz
Fonds 871000		Nahwärme Schönberg Dorf						
Operative Gebarung								
871000	810000	Leistungserlöse	37.430,35	32.400,00	5.030,35	48.822,27	42.400,00	6.422,27
2	2114/3114	Erträge / Einzahlungen aus Leistungen	37.430,35	32.400,00	5.030,35	48.822,27	42.400,00	6.422,27
1	211/311	Erträge / Einzahl. aus operativer Verwaltungstätigkeit	37.430,35	32.400,00	5.030,35	48.822,27	42.400,00	6.422,27
871000	813000	Erträge aus Auflösung Investitionszuschüsse	5.527,49	5.700,00	-172,51	0,00	0,00	0,00
2	2127	Nicht finanzierungswirksamer Transferertrag	5.527,49	5.700,00	-172,51	0,00	0,00	0,00
1	212/312	Erträge aus Transfers / Einzahlungen aus Transfers	5.527,49	5.700,00	-172,51	0,00	0,00	0,00
871000	823000	Sonstige Zinserträge	31,67	0,00	31,67	31,67	0,00	31,67
2	2131/3131	Erträge aus Zinsen / Einzahlungen aus Zinserträgen	31,67	0,00	31,67	31,67	0,00	31,67
1	213/313	Finanzerträge / Einzahlungen aus Finanzerträgen	31,67	0,00	31,67	31,67	0,00	31,67
SU 21/31		Summe Erträge / Einzahlungen operative Gebarung	42.989,51	38.100,00	4.889,51	48.853,94	42.400,00	6.453,94
871000	451000	Brennstoffe	21.302,65	27.900,00	-6.597,35	21.302,65	27.900,00	-6.597,35
2	2221/3221	Gebrauchs- und Verbrauchsgüter, Handelswaren / Auszahlungen	21.302,65	27.900,00	-6.597,35	21.302,65	27.900,00	-6.597,35
871000	631000	Telekommunikationsdienste	281,21	200,00	81,21	281,21	200,00	81,21
871000	670000	Versicherungen	161,17	100,00	61,17	161,17	100,00	61,17
2	2222/3222	Verwaltungs- und Betriebsaufwand / Auszahlungen	442,38	300,00	142,38	442,38	300,00	142,38
871000	700000	Mietzinse	242,60	200,00	42,60	242,60	200,00	42,60
2	2223/3223	Leasing- und Mietaufwand / Ausz. für Leasing- u. Mietaufwand	242,60	200,00	42,60	242,60	200,00	42,60
871000	614000	Instandhaltung von Gebäuden	0,00	300,00	-300,00	0,00	300,00	-300,00
871000	616000	Instandhaltung von Maschinen u. Anlagen	5.269,62	6.000,00	-730,38	5.269,62	6.000,00	-730,38
2	2224/3224	Instandhaltung / Auszahlungen für Instandhaltung	5.269,62	6.300,00	-1.030,38	5.269,62	6.300,00	-1.030,38
871000	710000	Öffentliche Abgaben ohne Geb. gem. FAG	7,92	100,00	-92,08	7,92	100,00	-92,08
871000	711000	Gebühren für die Benützung gem. FAG	28,08	100,00	-71,92	28,08	100,00	-71,92
871000	720509	Interne Leistungsverrechnung Personal	1.573,00	1.000,00	573,00	1.573,00	1.000,00	573,00
871000	720709	Interne Leistungsverrechnung Fahrzeuge	0,00	100,00	-100,00	0,00	100,00	-100,00

Rechnungsabschluss 2023

Detailnachweis RA / 871 Fernwärmeversorgung - interne Vergütungen enthalten

Fonds	Konto	Bezeichnung	ERA 2023	EVA 2023	Differenz	FRA 2023	FVA 2023	Differenz
871000	728000	Entgelte für sonstige Leistungen	992,52	1.800,00	-807,48	992,52	1.800,00	-807,48
871000	729800	Sonstige Ausgaben	1,59	1.400,00	-1.398,41	1,59	1.400,00	-1.398,41
2	2225/3225	Sonstiger Sachaufwand / Sonstige Auszahl. aus Sachaufwand	2.603,11	4.500,00	-1.896,89	2.603,11	4.500,00	-1.896,89
871000	680500	Planm. Afa Sonderanlagen	144,65	200,00	-55,35	0,00	0,00	0,00
871000	680600	Planm. Afa Technische Anlagen, Fahrzeuge/Maschine	5.382,83	5.400,00	-17,17	0,00	0,00	0,00
2	2226/3226	Nicht finanz.wirks. Sachaufw. / Ausz. Inanspruchn.Haftungen	5.527,48	5.600,00	-72,52	0,00	0,00	0,00
1	222/322	Sachaufwand / Auszahlungen aus Sachaufwand	35.387,84	44.800,00	-9.412,16	29.860,36	39.200,00	-9.339,64
871000	659000	Geldverkehrs- und Bankspesen	4,90	0,00	4,90	4,90	0,00	4,90
2	2244/3244	Sonstiger Finanzaufwand / Sonstige Ausz. aus Finanzaufwend.	4,90	0,00	4,90	4,90	0,00	4,90
1	224/324	Finanzaufwand / Auszahlungen aus Finanzaufwand	4,90	0,00	4,90	4,90	0,00	4,90
SU	22/32	Summe Aufwendungen / Auszahlungen operative Gebarung	35.392,74	44.800,00	-9.407,26	29.865,26	39.200,00	-9.334,74
SA	SA0/SA1	SA (0) Nettoerg. (21-22) / SA (1) Geldfluss op. Geb. (31-32)	7.596,77	-6.700,00	14.296,77	18.988,68	3.200,00	15.788,68
871000	794000	Zuweisungen an zweckgebundene Haushaltsrücklagen	7.596,77	0,00	7.596,77			
2	2401	Zuweisungen an Haushaltsrücklagen	7.596,77	0,00	7.596,77			
1	240	Zuweisungen an Haushaltsrücklagen	7.596,77	0,00	7.596,77			
SA	SA01	Saldo (01) Haushaltsrücklagen (230-240)	-7.596,77	0,00	-7.596,77			
SA	SA00	Saldo (00) Nettoergebnis nach Haushaltsrücklagen (SA0+SA01)	0,00	-6.700,00	6.700,00			
Investive Gebarung								
SU	33	Summe Einzahlungen investive Gebarung				0,00	0,00	0,00
SU	34	Summe Auszahlungen investive Gebarung				0,00	0,00	0,00
SA	SA2	Saldo (2) Geldfluss aus der Investiven Gebarung (33-34)				0,00	0,00	0,00
SA	SA3	Saldo (3) Nettofinanzierungssaldo (SA1+SA2)				18.988,68	3.200,00	15.788,68
Finanzierungstätigkeit								
SU	35	Summe Einzahlungen aus der Finanzierungstätigkeit				0,00	0,00	0,00
SU	36	Summe Auszahlungen aus der Finanzierungstätigkeit				0,00	0,00	0,00
SA	SA4	Saldo (4) Geldfluss aus der Finanzierungstätigkeit (35-36)				0,00	0,00	0,00

Rechnungsabschluss 2023

Detailnachweis RA / 871 Fernwärmeversorgung - interne Vergütungen enthalten

Fonds	Konto	Bezeichnung	ERA 2023	EVA 2023	Differenz	FRA 2023	FVA 2023	Differenz
SA	SA5	Saldo (5) Geldfluss aus VA-wirksamer Gebarung (SA3+SA4)				18.988,68	3.200,00	15.788,68
Verrechnung zw. operativer Gebarung und investiven Vorhaben								
SA	SA51	Saldo Geldfluss aus operativer Gebarung für invest. Vorhaben				0,00	0,00	0,00
UA 871		Fernwärmeversorgung						
UA 871	SA0/SA1	SA (0) Nettoerg. (21-22) / SA (1) Geldfluss op. Geb. (31-32)	7.596,77	-6.700,00	14.296,77	18.988,68	3.200,00	15.788,68
UA 871	SA00	Saldo (00) Nettoergebnis nach Haushaltsrücklagen (SA0+SA01)	0,00	-6.700,00	6.700,00			
UA 871	SA2	Saldo (2) Geldfluss aus der Investiven Gebarung (33-34)				0,00	0,00	0,00
UA 871	SA3	Saldo (3) Nettofinanzierungssaldo (SA1+SA2)				18.988,68	3.200,00	15.788,68
UA 871	SA4	Saldo (4) Geldfluss aus der Finanzierungstätigkeit (35-36)				0,00	0,00	0,00
UA 871	SA5	Saldo (5) Geldfluss aus VA-wirksamer Gebarung (SA3+SA4)				18.988,68	3.200,00	15.788,68
UA 871	SA51	Saldo Geldfluss aus operativer Gebarung für invest. Vorhaben				0,00	0,00	0,00
A 87		Wirtschaftliche Unternehmungen						
A 87	SA0/SA1	SA (0) Nettoerg. (21-22) / SA (1) Geldfluss op. Geb. (31-32)	5.062,94	-6.700,00	11.762,94	18.988,68	5.100,00	13.888,68
A 87	SA00	Saldo (00) Nettoergebnis nach Haushaltsrücklagen (SA0+SA01)	-2.533,83	-6.700,00	4.166,17			
A 87	SA2	Saldo (2) Geldfluss aus der Investiven Gebarung (33-34)				-76.015,00	-50.200,00	-25.815,00
A 87	SA3	Saldo (3) Nettofinanzierungssaldo (SA1+SA2)				-57.026,32	-45.100,00	-11.926,32
A 87	SA4	Saldo (4) Geldfluss aus der Finanzierungstätigkeit (35-36)				0,00	0,00	0,00
A 87	SA5	Saldo (5) Geldfluss aus VA-wirksamer Gebarung (SA3+SA4)				-57.026,32	-45.100,00	-11.926,32
A 87	SA51	Saldo Geldfluss aus operativer Gebarung für invest. Vorhaben				0,00	0,00	0,00

Rechnungsabschluss 2023
Detailnachweis RA / 871 Fernwärmeversorgung - interne Vergütungen enthalten

Fonds	Konto	Bezeichnung	ERA 2023	EVA 2023	Differenz	FRA 2023	FVA 2023	Differenz
Gruppe 8		Dienstleistungen						
Gruppe 8	SA0/SA1	SA (0) Nettoerg. (21-22) / SA (1) Geldfluss op. Geb. (31-32)	-783.972,62	-669.700,00	-114.272,62	-420.606,94	-336.100,00	-84.506,94
Gruppe 8	SA00	Saldo (00) Nettoergebnis nach Haushaltsrücklagen (SA0+SA01)	-727.407,61	-498.300,00	-229.107,61			
Gruppe 8	SA2	Saldo (2) Geldfluss aus der Investiven Gebarung (33-34)				-164.920,29	-174.200,00	9.279,71
Gruppe 8	SA3	Saldo (3) Nettofinanzierungssaldo (SA1+SA2)				-585.527,23	-510.300,00	-75.227,23
Gruppe 8	SA4	Saldo (4) Geldfluss aus der Finanzierungstätigkeit (35-36)				-514.201,45	-516.100,00	1.898,55
Gruppe 8	SA5	Saldo (5) Geldfluss aus VA-wirksamer Gebarung (SA3+SA4)				-1.099.728,68	-1.026.400,00	-73.328,68
Gruppe 8	SA51	Saldo Geldfluss aus operativer Gebarung für invest. Vorhaben				0,00	0,00	0,00

Rechnungsabschluss 2023

Detailnachweis RA / 900 Gesonderte Verwaltung - interne Vergütungen enthalten

Fonds	Konto	Bezeichnung	ERA 2023	EVA 2023	Differenz	FRA 2023	FVA 2023	Differenz
Fonds 900000		Gesonderte Verwaltung						
Operative Gebarung								
900000	868000	Lfd. Transferz. von priv. Haushalten	1.598,07	2.100,00	-501,93	1.598,07	2.100,00	-501,93
2	2124/3124	Transferertrag / -zahlungen von Haush. & Org. o.Erwerbschar.	1.598,07	2.100,00	-501,93	1.598,07	2.100,00	-501,93
1	212/312	Erträge aus Transfers / Einzahlungen aus Transfers	1.598,07	2.100,00	-501,93	1.598,07	2.100,00	-501,93
SU	21/31	Summe Erträge / Einzahlungen operative Gebarung	1.598,07	2.100,00	-501,93	1.598,07	2.100,00	-501,93
SU	22/32	Summe Aufwendungen / Auszahlungen operative Gebarung	0,00	0,00	0,00	0,00	0,00	0,00
SA	SA0/SA1	SA (0) Nettoerg. (21-22) / SA (1) Geldfluss op. Geb. (31-32)	1.598,07	2.100,00	-501,93	1.598,07	2.100,00	-501,93
SA	SA01	Saldo (01) Haushaltsrücklagen (230-240)	0,00	0,00	0,00			
SA	SA00	Saldo (00) Nettoergebnis nach Haushaltsrücklagen (SA0+SA01)	1.598,07	2.100,00	-501,93			
Investive Gebarung								
SU	33	Summe Einzahlungen investive Gebarung				0,00	0,00	0,00
SU	34	Summe Auszahlungen investive Gebarung				0,00	0,00	0,00
SA	SA2	Saldo (2) Geldfluss aus der Investiven Gebarung (33-34)				0,00	0,00	0,00
SA	SA3	Saldo (3) Nettofinanzierungssaldo (SA1+SA2)				1.598,07	2.100,00	-501,93
Finanzierungstätigkeit								
SU	35	Summe Einzahlungen aus der Finanzierungstätigkeit				0,00	0,00	0,00
SU	36	Summe Auszahlungen aus der Finanzierungstätigkeit				0,00	0,00	0,00
SA	SA4	Saldo (4) Geldfluss aus der Finanzierungstätigkeit (35-36)				0,00	0,00	0,00
SA	SA5	Saldo (5) Geldfluss aus VA-wirksamer Gebarung (SA3+SA4)				1.598,07	2.100,00	-501,93
Verrechnung zw. operativer Gebarung und investiven Vorhaben								
SA	SA51	Saldo Geldfluss aus operativer Gebarung für invest. Vorhaben				0,00	0,00	0,00

Rechnungsabschluss 2023

Detailnachweis RA / 900 Gesonderte Verwaltung - interne Vergütungen enthalten

Fonds	Konto	Bezeichnung	ERA 2023	EVA 2023	Differenz	FRA 2023	FVA 2023	Differenz
UA 900		Gesonderte Verwaltung						
UA 900	SA0/SA1	SA (0) Nettoerg. (21-22) / SA (1) Geldfluss op. Geb. (31-32)	1.598,07	2.100,00	-501,93	1.598,07	2.100,00	-501,93
UA 900	SA00	Saldo (00) Nettoergebnis nach Haushaltsrücklagen (SA0+SA01)	1.598,07	2.100,00	-501,93			
UA 900	SA2	Saldo (2) Geldfluss aus der Investiven Gebarung (33-34)				0,00	0,00	0,00
UA 900	SA3	Saldo (3) Nettofinanzierungssaldo (SA1+SA2)				1.598,07	2.100,00	-501,93
UA 900	SA4	Saldo (4) Geldfluss aus der Finanzierungstätigkeit (35-36)				0,00	0,00	0,00
UA 900	SA5	Saldo (5) Geldfluss aus VA-wirksamer Gebarung (SA3+SA4)				1.598,07	2.100,00	-501,93
UA 900	SA51	Saldo Geldfluss aus operativer Gebarung für invest. Vorhaben				0,00	0,00	0,00
A 90		Gesonderte Verwaltung						
A 90	SA0/SA1	SA (0) Nettoerg. (21-22) / SA (1) Geldfluss op. Geb. (31-32)	1.598,07	2.100,00	-501,93	1.598,07	2.100,00	-501,93
A 90	SA00	Saldo (00) Nettoergebnis nach Haushaltsrücklagen (SA0+SA01)	1.598,07	2.100,00	-501,93			
A 90	SA2	Saldo (2) Geldfluss aus der Investiven Gebarung (33-34)				0,00	0,00	0,00
A 90	SA3	Saldo (3) Nettofinanzierungssaldo (SA1+SA2)				1.598,07	2.100,00	-501,93
A 90	SA4	Saldo (4) Geldfluss aus der Finanzierungstätigkeit (35-36)				0,00	0,00	0,00
A 90	SA5	Saldo (5) Geldfluss aus VA-wirksamer Gebarung (SA3+SA4)				1.598,07	2.100,00	-501,93
A 90	SA51	Saldo Geldfluss aus operativer Gebarung für invest. Vorhaben				0,00	0,00	0,00

Rechnungsabschluss 2023

Detailnachweis RA / 910 Geldverkehr - interne Vergütungen enthalten

Fonds	Konto	Bezeichnung	ERA 2023	EVA 2023	Differenz	FRA 2023	FVA 2023	Differenz
Fonds 910000		Geldverkehr						
Operative Gebarung								
910000	828000	Rückersätze von Ausgaben	78,69	100,00	-21,31	64,68	100,00	-35,32
910000	829000	Sonstige Einnahmen	178,10	0,00	178,10	178,10	0,00	178,10
2	2116/3116	Erträge / Einz. aus Veräußerung/GWG u. sonst. Erträge/Einz.	256,79	100,00	156,79	242,78	100,00	142,78
1	211/311	Erträge / Einzahl. aus operativer Verwaltungstätigkeit	256,79	100,00	156,79	242,78	100,00	142,78
910000	823000	Sonstige Zinserträge	5,73	100,00	-94,27	5,73	100,00	-94,27
2	2131/3131	Erträge aus Zinsen / Einzahlungen aus Zinserträgen	5,73	100,00	-94,27	5,73	100,00	-94,27
1	213/313	Finanzerträge / Einzahlungen aus Finanzerträgen	5,73	100,00	-94,27	5,73	100,00	-94,27
SU	21/31	Summe Erträge / Einzahlungen operative Gebarung	262,52	200,00	62,52	248,51	200,00	48,51
910000	690000	Schadensfälle	3,00	0,00	3,00	0,00	0,00	0,00
910000	710000	Öffentliche Abgaben ohne Geb. gem. FAG	1,44	100,00	-98,56	1,44	100,00	-98,56
2	2225/3225	Sonstiger Sachaufwand / Sonstige Auszahl. aus Sachaufwand	4,44	100,00	-95,56	1,44	100,00	-98,56
1	222/322	Sachaufwand / Auszahlungen aus Sachaufwand	4,44	100,00	-95,56	1,44	100,00	-98,56
910000	650700	Zinsen für Finanzsch. Finanzuntern. im Inland	27.122,52	27.000,00	122,52	27.122,52	27.000,00	122,52
2	2241/3241	Aufwendungen / Auszahlungen für Zinsen	27.122,52	27.000,00	122,52	27.122,52	27.000,00	122,52
910000	659000	Geldverkehrs- und Bankspesen	13.857,83	13.000,00	857,83	13.857,83	13.000,00	857,83
2	2244/3244	Sonstiger Finanzaufwand / Sonstige Ausz. aus Finanzaufwend.	13.857,83	13.000,00	857,83	13.857,83	13.000,00	857,83
1	224/324	Finanzaufwand / Auszahlungen aus Finanzaufwand	40.980,35	40.000,00	980,35	40.980,35	40.000,00	980,35
SU	22/32	Summe Aufwendungen / Auszahlungen operative Gebarung	40.984,79	40.100,00	884,79	40.981,79	40.100,00	881,79
SA	SA0/SA1	SA (0) Nettoerg. (21-22) / SA (1) Geldfluss op. Geb. (31-32)	-40.722,27	-39.900,00	-822,27	-40.733,28	-39.900,00	-833,28
SA	SA01	Saldo (01) Haushaltsrücklagen (230-240)	0,00	0,00	0,00			
SA	SA00	Saldo (00) Nettoergebnis nach Haushaltsrücklagen (SA0+SA01)	-40.722,27	-39.900,00	-822,27			
Investive Gebarung								
SU	33	Summe Einzahlungen investive Gebarung				0,00	0,00	0,00

Rechnungsabschluss 2023

Detailnachweis RA / 910 Geldverkehr - interne Vergütungen enthalten

Fonds	Konto	Bezeichnung	ERA 2023	EVA 2023	Differenz	FRA 2023	FVA 2023	Differenz
SU	34	Summe Auszahlungen investive Gebarung				0,00	0,00	0,00
SA	SA2	Saldo (2) Geldfluss aus der Investiven Gebarung (33-34)				0,00	0,00	0,00
SA	SA3	Saldo (3) Nettofinanzierungssaldo (SA1+SA2)				-40.733,28	-39.900,00	-833,28
Finanzierungstätigkeit								
SU	35	Summe Einzahlungen aus der Finanzierungstätigkeit				0,00	0,00	0,00
SU	36	Summe Auszahlungen aus der Finanzierungstätigkeit				0,00	0,00	0,00
SA	SA4	Saldo (4) Geldfluss aus der Finanzierungstätigkeit (35-36)				0,00	0,00	0,00
SA	SA5	Saldo (5) Geldfluss aus VA-wirksamer Gebarung (SA3+SA4)				-40.733,28	-39.900,00	-833,28
Verrechnung zw. operativer Gebarung und investiven Vorhaben								
SA	SA51	Saldo Geldfluss aus operativer Gebarung für invest. Vorhaben				0,00	0,00	0,00
UA 910 Geldverkehr								
UA 910	SA0/SA1	SA (0) Nettoerg. (21-22) / SA (1) Geldfluss op. Geb. (31-32)	-40.722,27	-39.900,00	-822,27	-40.733,28	-39.900,00	-833,28
UA 910	SA00	Saldo (00) Nettoergebnis nach Haushaltsrücklagen (SA0+SA01)	-40.722,27	-39.900,00	-822,27			
UA 910	SA2	Saldo (2) Geldfluss aus der Investiven Gebarung (33-34)				0,00	0,00	0,00
UA 910	SA3	Saldo (3) Nettofinanzierungssaldo (SA1+SA2)				-40.733,28	-39.900,00	-833,28
UA 910	SA4	Saldo (4) Geldfluss aus der Finanzierungstätigkeit (35-36)				0,00	0,00	0,00
UA 910	SA5	Saldo (5) Geldfluss aus VA-wirksamer Gebarung (SA3+SA4)				-40.733,28	-39.900,00	-833,28
UA 910	SA51	Saldo Geldfluss aus operativer Gebarung für invest. Vorhaben				0,00	0,00	0,00

Rechnungsabschluss 2023
Detailnachweis RA / 912 Rücklagen (soweit nicht aufteilbar) - interne Vergütungen enthalten

Fonds	Konto	Bezeichnung	ERA 2023	EVA 2023	Differenz	FRA 2023	FVA 2023	Differenz
Fonds 912000		Rücklagen (soweit nicht aufteilbar)						
Operative Gebarung								
912000	823000	Sonstige Zinserträge	33,06	100,00	-66,94	33,06	100,00	-66,94
2	2131/3131	Erträge aus Zinsen / Einzahlungen aus Zinserträgen	33,06	100,00	-66,94	33,06	100,00	-66,94
1	213/313	Finanzerträge / Einzahlungen aus Finanzerträgen	33,06	100,00	-66,94	33,06	100,00	-66,94
SU	21/31	Summe Erträge / Einzahlungen operative Gebarung	33,06	100,00	-66,94	33,06	100,00	-66,94
912000	710000	Öffentliche Abgaben ohne Geb. gem. FAG	8,27	100,00	-91,73	8,27	100,00	-91,73
2	2225/3225	Sonstiger Sachaufwand / Sonstige Auszahl. aus Sachaufwand	8,27	100,00	-91,73	8,27	100,00	-91,73
1	222/322	Sachaufwand / Auszahlungen aus Sachaufwand	8,27	100,00	-91,73	8,27	100,00	-91,73
912000	659000	Geldverkehrs- und Bankspesen	4,90	0,00	4,90	4,90	0,00	4,90
2	2244/3244	Sonstiger Finanzaufwand / Sonstige Ausz. aus Finanzaufwend.	4,90	0,00	4,90	4,90	0,00	4,90
1	224/324	Finanzaufwand / Auszahlungen aus Finanzaufwand	4,90	0,00	4,90	4,90	0,00	4,90
SU	22/32	Summe Aufwendungen / Auszahlungen operative Gebarung	13,17	100,00	-86,83	13,17	100,00	-86,83
SA	SA0/SA1	SA (0) Nettoerg. (21-22) / SA (1) Geldfluss op. Geb. (31-32)	19,89	0,00	19,89	19,89	0,00	19,89
912000	794000	Zuweisungen an zweckgebundene Haushaltsrücklagen	19,89	100,00	-80,11			
2	2401	Zuweisungen an Haushaltsrücklagen	19,89	100,00	-80,11			
1	240	Zuweisungen an Haushaltsrücklagen	19,89	100,00	-80,11			
SA	SA01	Saldo (01) Haushaltsrücklagen (230-240)	-19,89	-100,00	80,11			
SA	SA00	Saldo (00) Nettoergebnis nach Haushaltsrücklagen (SA0+SA01)	0,00	-100,00	100,00			
Investive Gebarung								
SU	33	Summe Einzahlungen investive Gebarung				0,00	0,00	0,00
SU	34	Summe Auszahlungen investive Gebarung				0,00	0,00	0,00
SA	SA2	Saldo (2) Geldfluss aus der Investiven Gebarung (33-34)				0,00	0,00	0,00
SA	SA3	Saldo (3) Nettofinanzierungssaldo (SA1+SA2)				19,89	0,00	19,89
Finanzierungstätigkeit								

Rechnungsabschluss 2023

Detailnachweis RA / 912 Rücklagen (soweit nicht aufteilbar) - interne Vergütungen enthalten

Fonds	Konto	Bezeichnung	ERA 2023	EVA 2023	Differenz	FRA 2023	FVA 2023	Differenz
SU	35	Summe Einzahlungen aus der Finanzierungstätigkeit				0,00	0,00	0,00
SU	36	Summe Auszahlungen aus der Finanzierungstätigkeit				0,00	0,00	0,00
SA	SA4	Saldo (4) Geldfluss aus der Finanzierungstätigkeit (35-36)				0,00	0,00	0,00
SA	SA5	Saldo (5) Geldfluss aus VA-wirksamer Gebarung (SA3+SA4)				19,89	0,00	19,89
Verrechnung zw. operativer Gebarung und investiven Vorhaben								
SA	SA51	Saldo Geldfluss aus operativer Gebarung für invest. Vorhaben				0,00	0,00	0,00
UA 912		Rücklagen (soweit nicht aufteilbar)						
UA 912	SA0/SA1	SA (0) Nettoerg. (21-22) / SA (1) Geldfluss op. Geb. (31-32)	19,89	0,00	19,89	19,89	0,00	19,89
UA 912	SA00	Saldo (00) Nettoergebnis nach Haushaltsrücklagen (SA0+SA01)	0,00	-100,00	100,00			
UA 912	SA2	Saldo (2) Geldfluss aus der Investiven Gebarung (33-34)				0,00	0,00	0,00
UA 912	SA3	Saldo (3) Nettofinanzierungssaldo (SA1+SA2)				19,89	0,00	19,89
UA 912	SA4	Saldo (4) Geldfluss aus der Finanzierungstätigkeit (35-36)				0,00	0,00	0,00
UA 912	SA5	Saldo (5) Geldfluss aus VA-wirksamer Gebarung (SA3+SA4)				19,89	0,00	19,89
UA 912	SA51	Saldo Geldfluss aus operativer Gebarung für invest. Vorhaben				0,00	0,00	0,00

Rechnungsabschluss 2023

Detailnachweis RA / 914 Beteiligungen - interne Vergütungen enthalten

Fonds	Konto	Bezeichnung	ERA 2023	EVA 2023	Differenz	FRA 2023	FVA 2023	Differenz
Fonds 914000		Beteiligungen						
Operative Gebarung								
SU	21/31	Summe Erträge / Einzahlungen operative Gebarung	0,00	0,00	0,00	0,00	0,00	0,00
SU	22/32	Summe Aufwendungen / Auszahlungen operative Gebarung	0,00	0,00	0,00	0,00	0,00	0,00
SA	SA0/SA1	SA (0) Nettoerg. (21-22) / SA (1) Geldfluss op. Geb. (31-32)	0,00	0,00	0,00	0,00	0,00	0,00
SA	SA01	Saldo (01) Haushaltsrücklagen (230-240)	0,00	0,00	0,00			
SA	SA00	Saldo (00) Nettoergebnis nach Haushaltsrücklagen (SA0+SA01)	0,00	0,00	0,00			
Investive Gebarung								
SU	33	Summe Einzahlungen investive Gebarung				0,00	0,00	0,00
SU	34	Summe Auszahlungen investive Gebarung				0,00	0,00	0,00
SA	SA2	Saldo (2) Geldfluss aus der Investiven Gebarung (33-34)				0,00	0,00	0,00
SA	SA3	Saldo (3) Nettofinanzierungssaldo (SA1+SA2)				0,00	0,00	0,00
Finanzierungstätigkeit								
SU	35	Summe Einzahlungen aus der Finanzierungstätigkeit				0,00	0,00	0,00
SU	36	Summe Auszahlungen aus der Finanzierungstätigkeit				0,00	0,00	0,00
SA	SA4	Saldo (4) Geldfluss aus der Finanzierungstätigkeit (35-36)				0,00	0,00	0,00
SA	SA5	Saldo (5) Geldfluss aus VA-wirksamer Gebarung (SA3+SA4)				0,00	0,00	0,00
Verrechnung zw. operativer Gebarung und investiven Vorhaben								
SA	SA51	Saldo Geldfluss aus operativer Gebarung für invest. Vorhaben				0,00	0,00	0,00

Rechnungsabschluss 2023
Detailnachweis RA / 914 Beteiligungen - interne Vergütungen enthalten

Fonds	Konto	Bezeichnung	ERA 2023	EVA 2023	Differenz	FRA 2023	FVA 2023	Differenz
UA 914		Beteiligungen						
UA 914	SA0/SA1	SA (0) Nettoerg. (21-22) / SA (1) Geldfluss op. Geb. (31-32)	0,00	0,00	0,00	0,00	0,00	0,00
UA 914	SA00	Saldo (00) Nettoergebnis nach Haushaltsrücklagen (SA0+SA01)	0,00	0,00	0,00			
UA 914	SA2	Saldo (2) Geldfluss aus der Investiven Gebarung (33-34)				0,00	0,00	0,00
UA 914	SA3	Saldo (3) Nettofinanzierungssaldo (SA1+SA2)				0,00	0,00	0,00
UA 914	SA4	Saldo (4) Geldfluss aus der Finanzierungstätigkeit (35-36)				0,00	0,00	0,00
UA 914	SA5	Saldo (5) Geldfluss aus VA-wirksamer Gebarung (SA3+SA4)				0,00	0,00	0,00
UA 914	SA51	Saldo Geldfluss aus operativer Gebarung für invest. Vorhaben				0,00	0,00	0,00
A 91		Kapitalvermögen u. Stiftungen ohne eig. Rechtspersönlichkeit						
A 91	SA0/SA1	SA (0) Nettoerg. (21-22) / SA (1) Geldfluss op. Geb. (31-32)	-40.702,38	-39.900,00	-802,38	-40.713,39	-39.900,00	-813,39
A 91	SA00	Saldo (00) Nettoergebnis nach Haushaltsrücklagen (SA0+SA01)	-40.722,27	-40.000,00	-722,27			
A 91	SA2	Saldo (2) Geldfluss aus der Investiven Gebarung (33-34)				0,00	0,00	0,00
A 91	SA3	Saldo (3) Nettofinanzierungssaldo (SA1+SA2)				-40.713,39	-39.900,00	-813,39
A 91	SA4	Saldo (4) Geldfluss aus der Finanzierungstätigkeit (35-36)				0,00	0,00	0,00
A 91	SA5	Saldo (5) Geldfluss aus VA-wirksamer Gebarung (SA3+SA4)				-40.713,39	-39.900,00	-813,39
A 91	SA51	Saldo Geldfluss aus operativer Gebarung für invest. Vorhaben				0,00	0,00	0,00

Rechnungsabschluss 2023

Detailnachweis RA / 920 Ausschließliche Gemeindeabgaben - interne Vergütungen enthalten

Fonds	Konto	Bezeichnung	ERA 2023	EVA 2023	Differenz	FRA 2023	FVA 2023	Differenz
Fonds 920000 Ausschließliche Gemeindeabgaben								
Operative Gebarung								
920000	830000	Grundsteuer v. land-u.fortsw. Betrieben	29.500,79	29.000,00	500,79	29.379,66	29.000,00	379,66
920000	831000	Grundsteuer von den Grundstücken	246.259,06	225.000,00	21.259,06	246.640,62	225.000,00	21.640,62
920000	833000	Kommunalsteuer	339.259,66	311.700,00	27.559,66	333.029,71	311.700,00	21.329,71
920000	837000	Lustbarkeitsabgabe	3.300,00	4.000,00	-700,00	3.720,00	4.000,00	-280,00
920000	838000	Abgaben für das Halten von Tieren	6.514,24	6.700,00	-185,76	6.589,32	6.700,00	-110,68
920000	841000	Abg. für den Gebrauch v. öff. Grund	2.636,16	2.600,00	36,16	2.587,61	2.600,00	-12,39
920000	842000	Zweitwohnsitzabgaben	187,62	0,00	187,62	105,43	0,00	105,43
920000	849000	Nebenansprüche	927,19	2.000,00	-1.072,81	963,14	2.000,00	-1.036,86
920000	850000	Interessentenbeiträge v. Eigent./Anrain.	52.071,49	42.000,00	10.071,49	55.893,90	49.000,00	6.893,90
920000	856000	Verwaltungsabgaben	13.789,73	14.500,00	-710,27	13.324,75	14.500,00	-1.175,25
920000	856100	Verwaltungsabgaben	289,00	1.400,00	-1.111,00	289,00	1.400,00	-1.111,00
920000	856200	Verwaltungsabgaben	406,00	500,00	-94,00	406,00	500,00	-94,00
920000	857000	Kommissionsgebühren	2.320,00	2.800,00	-480,00	2.200,00	2.800,00	-600,00
2	2111/3111	Erträge / Einzahlungen aus eigenen Abgaben	697.460,94	642.200,00	55.260,94	695.129,14	649.200,00	45.929,14
1	211/311	Erträge / Einzahl. aus operativer Verwaltungstätigkeit	697.460,94	642.200,00	55.260,94	695.129,14	649.200,00	45.929,14
SU	21/31	Summe Erträge / Einzahlungen operative Gebarung	697.460,94	642.200,00	55.260,94	695.129,14	649.200,00	45.929,14
SU	22/32	Summe Aufwendungen / Auszahlungen operative Gebarung	0,00	0,00	0,00	0,00	0,00	0,00
SA	SA0/SA1	SA (0) Nettoerg. (21-22) / SA (1) Geldfluss op. Geb. (31-32)	697.460,94	642.200,00	55.260,94	695.129,14	649.200,00	45.929,14
SA	SA01	Saldo (01) Haushaltsrücklagen (230-240)	0,00	0,00	0,00			
SA	SA00	Saldo (00) Nettoergebnis nach Haushaltsrücklagen (SA0+SA01)	697.460,94	642.200,00	55.260,94			
Investive Gebarung								
SU	33	Summe Einzahlungen investive Gebarung				0,00	0,00	0,00
SU	34	Summe Auszahlungen investive Gebarung				0,00	0,00	0,00
SA	SA2	Saldo (2) Geldfluss aus der Investiven Gebarung (33-34)				0,00	0,00	0,00

Rechnungsabschluss 2023**Detailnachweis RA / 920 Ausschließliche Gemeindeabgaben - interne Vergütungen enthalten**

Fonds	Konto	Bezeichnung	ERA 2023	EVA 2023	Differenz	FRA 2023	FVA 2023	Differenz
SA	SA3	Saldo (3) Nettofinanzierungssaldo (SA1+SA2)				695.129,14	649.200,00	45.929,14
Finanzierungstätigkeit								
SU	35	Summe Einzahlungen aus der Finanzierungstätigkeit				0,00	0,00	0,00
SU	36	Summe Auszahlungen aus der Finanzierungstätigkeit				0,00	0,00	0,00
SA	SA4	Saldo (4) Geldfluss aus der Finanzierungstätigkeit (35-36)				0,00	0,00	0,00
SA	SA5	Saldo (5) Geldfluss aus VA-wirksamer Gebarung (SA3+SA4)				695.129,14	649.200,00	45.929,14
Verrechnung zw. operativer Gebarung und investiven Vorhaben								
SA	SA51	Saldo Geldfluss aus operativer Gebarung für invest. Vorhaben				0,00	0,00	0,00
UA 920		Ausschließliche Gemeindeabgaben						
UA 920	SA0/SA1	SA (0) Nettoerg. (21-22) / SA (1) Geldfluss op. Geb. (31-32)	697.460,94	642.200,00	55.260,94	695.129,14	649.200,00	45.929,14
UA 920	SA00	Saldo (00) Nettoergebnis nach Haushaltsrücklagen (SA0+SA01)	697.460,94	642.200,00	55.260,94			
UA 920	SA2	Saldo (2) Geldfluss aus der Investiven Gebarung (33-34)				0,00	0,00	0,00
UA 920	SA3	Saldo (3) Nettofinanzierungssaldo (SA1+SA2)				695.129,14	649.200,00	45.929,14
UA 920	SA4	Saldo (4) Geldfluss aus der Finanzierungstätigkeit (35-36)				0,00	0,00	0,00
UA 920	SA5	Saldo (5) Geldfluss aus VA-wirksamer Gebarung (SA3+SA4)				695.129,14	649.200,00	45.929,14
UA 920	SA51	Saldo Geldfluss aus operativer Gebarung für invest. Vorhaben				0,00	0,00	0,00

Rechnungsabschluss 2023**Detailnachweis RA / 924 Zuschlagsabgaben zu Bundesabgaben - interne Vergütungen enthalten**

Fonds	Konto	Bezeichnung	ERA 2023	EVA 2023	Differenz	FRA 2023	FVA 2023	Differenz
Fonds 924000		Zuschlagsabgaben zu Bundesabgaben						
Operative Gebarung								
924000	837100	VLT-Abgabe	5.609,19	5.500,00	109,19	5.609,19	5.500,00	109,19
2	2111/3111	Erträge / Einzahlungen aus eigenen Abgaben	5.609,19	5.500,00	109,19	5.609,19	5.500,00	109,19
1	211/311	Erträge / Einzahl. aus operativer Verwaltungstätigkeit	5.609,19	5.500,00	109,19	5.609,19	5.500,00	109,19
SU	21/31	Summe Erträge / Einzahlungen operative Gebarung	5.609,19	5.500,00	109,19	5.609,19	5.500,00	109,19
SU	22/32	Summe Aufwendungen / Auszahlungen operative Gebarung	0,00	0,00	0,00	0,00	0,00	0,00
SA	SA0/SA1	SA (0) Nettoerg. (21-22) / SA (1) Geldfluss op. Geb. (31-32)	5.609,19	5.500,00	109,19	5.609,19	5.500,00	109,19
SA	SA01	Saldo (01) Haushaltsrücklagen (230-240)	0,00	0,00	0,00			
SA	SA00	Saldo (00) Nettoergebnis nach Haushaltsrücklagen (SA0+SA01)	5.609,19	5.500,00	109,19			
Investive Gebarung								
SU	33	Summe Einzahlungen investive Gebarung				0,00	0,00	0,00
SU	34	Summe Auszahlungen investive Gebarung				0,00	0,00	0,00
SA	SA2	Saldo (2) Geldfluss aus der Investiven Gebarung (33-34)				0,00	0,00	0,00
SA	SA3	Saldo (3) Nettofinanzierungssaldo (SA1+SA2)				5.609,19	5.500,00	109,19
Finanzierungstätigkeit								
SU	35	Summe Einzahlungen aus der Finanzierungstätigkeit				0,00	0,00	0,00
SU	36	Summe Auszahlungen aus der Finanzierungstätigkeit				0,00	0,00	0,00
SA	SA4	Saldo (4) Geldfluss aus der Finanzierungstätigkeit (35-36)				0,00	0,00	0,00
SA	SA5	Saldo (5) Geldfluss aus VA-wirksamer Gebarung (SA3+SA4)				5.609,19	5.500,00	109,19
Verrechnung zw. operativer Gebarung und investiven Vorhaben								
SA	SA51	Saldo Geldfluss aus operativer Gebarung für invest. Vorhaben				0,00	0,00	0,00

Rechnungsabschluss 2023**Detailnachweis RA / 924 Zuschlagsabgaben zu Bundesabgaben - interne Vergütungen enthalten**

Fonds	Konto	Bezeichnung	ERA 2023	EVA 2023	Differenz	FRA 2023	FVA 2023	Differenz
UA 924		Zuschlagsabgaben zu Bundesabgaben						
UA 924	SA0/SA1	SA (0) Nettoerg. (21-22) / SA (1) Geldfluss op. Geb. (31-32)	5.609,19	5.500,00	109,19	5.609,19	5.500,00	109,19
UA 924	SA00	Saldo (00) Nettoergebnis nach Haushaltsrücklagen (SA0+SA01)	5.609,19	5.500,00	109,19			
UA 924	SA2	Saldo (2) Geldfluss aus der Investiven Gebarung (33-34)				0,00	0,00	0,00
UA 924	SA3	Saldo (3) Nettofinanzierungssaldo (SA1+SA2)				5.609,19	5.500,00	109,19
UA 924	SA4	Saldo (4) Geldfluss aus der Finanzierungstätigkeit (35-36)				0,00	0,00	0,00
UA 924	SA5	Saldo (5) Geldfluss aus VA-wirksamer Gebarung (SA3+SA4)				5.609,19	5.500,00	109,19
UA 924	SA51	Saldo Geldfluss aus operativer Gebarung für invest. Vorhaben				0,00	0,00	0,00

Rechnungsabschluss 2023**Detailnachweis RA / 925 Ertragsanteile an gemeinschaftlichen Bundesabgaben - interne Vergütungen enthalten**

Fonds	Konto	Bezeichnung	ERA 2023	EVA 2023	Differenz	FRA 2023	FVA 2023	Differenz
Fonds 925000		Ertragsanteile an gemeinschaftlichen Bun						
Operative Gebarung								
925000	859100	Ertragsanteile-Vorausanteil gem. Abs. 7a	2.864.755,11	2.959.200,00	-94.444,89	2.864.755,11	2.959.200,00	-94.444,89
2	2112/3112	Erträge / Einzahlungen aus Ertragsanteilen	2.864.755,11	2.959.200,00	-94.444,89	2.864.755,11	2.959.200,00	-94.444,89
1	211/311	Erträge / Einzahl. aus operativer Verwaltungstätigkeit	2.864.755,11	2.959.200,00	-94.444,89	2.864.755,11	2.959.200,00	-94.444,89
SU	21/31	Summe Erträge / Einzahlungen operative Gebarung	2.864.755,11	2.959.200,00	-94.444,89	2.864.755,11	2.959.200,00	-94.444,89
SU	22/32	Summe Aufwendungen / Auszahlungen operative Gebarung	0,00	0,00	0,00	0,00	0,00	0,00
SA	SA0/SA1	SA (0) Nettoerg. (21-22) / SA (1) Geldfluss op. Geb. (31-32)	2.864.755,11	2.959.200,00	-94.444,89	2.864.755,11	2.959.200,00	-94.444,89
SA	SA01	Saldo (01) Haushaltsrücklagen (230-240)	0,00	0,00	0,00			
SA	SA00	Saldo (00) Nettoergebnis nach Haushaltsrücklagen (SA0+SA01)	2.864.755,11	2.959.200,00	-94.444,89			
Investive Gebarung								
SU	33	Summe Einzahlungen investive Gebarung				0,00	0,00	0,00
SU	34	Summe Auszahlungen investive Gebarung				0,00	0,00	0,00
SA	SA2	Saldo (2) Geldfluss aus der Investiven Gebarung (33-34)				0,00	0,00	0,00
SA	SA3	Saldo (3) Nettofinanzierungssaldo (SA1+SA2)				2.864.755,11	2.959.200,00	-94.444,89
Finanzierungstätigkeit								
SU	35	Summe Einzahlungen aus der Finanzierungstätigkeit				0,00	0,00	0,00
SU	36	Summe Auszahlungen aus der Finanzierungstätigkeit				0,00	0,00	0,00
SA	SA4	Saldo (4) Geldfluss aus der Finanzierungstätigkeit (35-36)				0,00	0,00	0,00
SA	SA5	Saldo (5) Geldfluss aus VA-wirksamer Gebarung (SA3+SA4)				2.864.755,11	2.959.200,00	-94.444,89
Verrechnung zw. operativer Gebarung und investiven Vorhaben								
SA	SA51	Saldo Geldfluss aus operativer Gebarung für invest. Vorhaben				0,00	0,00	0,00

Rechnungsabschluss 2023**Detailnachweis RA / 925 Ertragsanteile an gemeinschaftlichen Bundesabgaben - interne Vergütungen enthalten**

Fonds	Konto	Bezeichnung	ERA 2023	EVA 2023	Differenz	FRA 2023	FVA 2023	Differenz
UA 925		Ertragsanteile an gemeinschaftlichen Bundesabgaben						
UA 925	SA0/SA1	SA (0) Nettoerg. (21-22) / SA (1) Geldfluss op. Geb. (31-32)	2.864.755,11	2.959.200,00	-94.444,89	2.864.755,11	2.959.200,00	-94.444,89
UA 925	SA00	Saldo (00) Nettoergebnis nach Haushaltsrücklagen (SA0+SA01)	2.864.755,11	2.959.200,00	-94.444,89			
UA 925	SA2	Saldo (2) Geldfluss aus der Investiven Gebarung (33-34)				0,00	0,00	0,00
UA 925	SA3	Saldo (3) Nettofinanzierungssaldo (SA1+SA2)				2.864.755,11	2.959.200,00	-94.444,89
UA 925	SA4	Saldo (4) Geldfluss aus der Finanzierungstätigkeit (35-36)				0,00	0,00	0,00
UA 925	SA5	Saldo (5) Geldfluss aus VA-wirksamer Gebarung (SA3+SA4)				2.864.755,11	2.959.200,00	-94.444,89
UA 925	SA51	Saldo Geldfluss aus operativer Gebarung für invest. Vorhaben				0,00	0,00	0,00
A 92		Öffentliche Abgaben						
A 92	SA0/SA1	SA (0) Nettoerg. (21-22) / SA (1) Geldfluss op. Geb. (31-32)	3.567.825,24	3.606.900,00	-39.074,76	3.565.493,44	3.613.900,00	-48.406,56
A 92	SA00	Saldo (00) Nettoergebnis nach Haushaltsrücklagen (SA0+SA01)	3.567.825,24	3.606.900,00	-39.074,76			
A 92	SA2	Saldo (2) Geldfluss aus der Investiven Gebarung (33-34)				0,00	0,00	0,00
A 92	SA3	Saldo (3) Nettofinanzierungssaldo (SA1+SA2)				3.565.493,44	3.613.900,00	-48.406,56
A 92	SA4	Saldo (4) Geldfluss aus der Finanzierungstätigkeit (35-36)				0,00	0,00	0,00
A 92	SA5	Saldo (5) Geldfluss aus VA-wirksamer Gebarung (SA3+SA4)				3.565.493,44	3.613.900,00	-48.406,56
A 92	SA51	Saldo Geldfluss aus operativer Gebarung für invest. Vorhaben				0,00	0,00	0,00

Rechnungsabschluss 2023

Detailnachweis RA / 930 Landesumlage - interne Vergütungen enthalten

Fonds	Konto	Bezeichnung	ERA 2023	EVA 2023	Differenz	FRA 2023	FVA 2023	Differenz
Fonds 930000		Landesumlagen						
Operative Gebarung								
SU	21/31	Summe Erträge / Einzahlungen operative Gebarung	0,00	0,00	0,00	0,00	0,00	0,00
930000	751120	Lfd. Transferz. an Länder	134.711,10	137.600,00	-2.888,90	134.711,10	137.600,00	-2.888,90
2	2231/3231	Transferaufwand / -zahlungen an Träger des öffentl. Rechts	134.711,10	137.600,00	-2.888,90	134.711,10	137.600,00	-2.888,90
1	223/323	Transferaufwand / Auszahlungen aus Transfers	134.711,10	137.600,00	-2.888,90	134.711,10	137.600,00	-2.888,90
SU	22/32	Summe Aufwendungen / Auszahlungen operative Gebarung	134.711,10	137.600,00	-2.888,90	134.711,10	137.600,00	-2.888,90
SA	SA0/SA1	SA (0) Nettoerg. (21-22) / SA (1) Geldfluss op. Geb. (31-32)	-134.711,10	-137.600,00	2.888,90	-134.711,10	-137.600,00	2.888,90
SA	SA01	Saldo (01) Haushaltsrücklagen (230-240)	0,00	0,00	0,00			
SA	SA00	Saldo (00) Nettoergebnis nach Haushaltsrücklagen (SA0+SA01)	-134.711,10	-137.600,00	2.888,90			
Investive Gebarung								
SU	33	Summe Einzahlungen investive Gebarung				0,00	0,00	0,00
SU	34	Summe Auszahlungen investive Gebarung				0,00	0,00	0,00
SA	SA2	Saldo (2) Geldfluss aus der Investiven Gebarung (33-34)				0,00	0,00	0,00
SA	SA3	Saldo (3) Nettofinanzierungssaldo (SA1+SA2)				-134.711,10	-137.600,00	2.888,90
Finanzierungstätigkeit								
SU	35	Summe Einzahlungen aus der Finanzierungstätigkeit				0,00	0,00	0,00
SU	36	Summe Auszahlungen aus der Finanzierungstätigkeit				0,00	0,00	0,00
SA	SA4	Saldo (4) Geldfluss aus der Finanzierungstätigkeit (35-36)				0,00	0,00	0,00
SA	SA5	Saldo (5) Geldfluss aus VA-wirksamer Gebarung (SA3+SA4)				-134.711,10	-137.600,00	2.888,90
Verrechnung zw. operativer Gebarung und investiven Vorhaben								
SA	SA51	Saldo Geldfluss aus operativer Gebarung für invest. Vorhaben				0,00	0,00	0,00

Rechnungsabschluss 2023
Detailnachweis RA / 930 Landesumlage - interne Vergütungen enthalten

Fonds	Konto	Bezeichnung	ERA 2023	EVA 2023	Differenz	FRA 2023	FVA 2023	Differenz
UA 930		Landesumlage						
UA 930	SA0/SA1	SA (0) Nettoerg. (21-22) / SA (1) Geldfluss op. Geb. (31-32)	-134.711,10	-137.600,00	2.888,90	-134.711,10	-137.600,00	2.888,90
UA 930	SA00	Saldo (00) Nettoergebnis nach Haushaltsrücklagen (SA0+SA01)	-134.711,10	-137.600,00	2.888,90			
UA 930	SA2	Saldo (2) Geldfluss aus der Investiven Gebarung (33-34)				0,00	0,00	0,00
UA 930	SA3	Saldo (3) Nettofinanzierungssaldo (SA1+SA2)				-134.711,10	-137.600,00	2.888,90
UA 930	SA4	Saldo (4) Geldfluss aus der Finanzierungstätigkeit (35-36)				0,00	0,00	0,00
UA 930	SA5	Saldo (5) Geldfluss aus VA-wirksamer Gebarung (SA3+SA4)				-134.711,10	-137.600,00	2.888,90
UA 930	SA51	Saldo Geldfluss aus operativer Gebarung für invest. Vorhaben				0,00	0,00	0,00
A 93		Umlagen						
A 93	SA0/SA1	SA (0) Nettoerg. (21-22) / SA (1) Geldfluss op. Geb. (31-32)	-134.711,10	-137.600,00	2.888,90	-134.711,10	-137.600,00	2.888,90
A 93	SA00	Saldo (00) Nettoergebnis nach Haushaltsrücklagen (SA0+SA01)	-134.711,10	-137.600,00	2.888,90			
A 93	SA2	Saldo (2) Geldfluss aus der Investiven Gebarung (33-34)				0,00	0,00	0,00
A 93	SA3	Saldo (3) Nettofinanzierungssaldo (SA1+SA2)				-134.711,10	-137.600,00	2.888,90
A 93	SA4	Saldo (4) Geldfluss aus der Finanzierungstätigkeit (35-36)				0,00	0,00	0,00
A 93	SA5	Saldo (5) Geldfluss aus VA-wirksamer Gebarung (SA3+SA4)				-134.711,10	-137.600,00	2.888,90
A 93	SA51	Saldo Geldfluss aus operativer Gebarung für invest. Vorhaben				0,00	0,00	0,00

Rechnungsabschluss 2023

Detailnachweis RA / 940 Bedarfszuweisungen - interne Vergütungen enthalten

Fonds	Konto	Bezeichnung	ERA 2023	EVA 2023	Differenz	FRA 2023	FVA 2023	Differenz
Fonds 940000		Bedarfszuweisungen						
Operative Gebarung								
940000	860160	Transfers von Bund, -fonds und -kammern	23.007,00	0,00	23.007,00	23.007,00	0,00	23.007,00
940000	861110	Lfd. Transferz. von Ländern, §25 Abs.2 FAG 2017	98.704,55	98.700,00	4,55	98.704,55	98.700,00	4,55
940000	861120	Transfers von Ländern Finanzzuweisung VLT	8.618,83	8.400,00	218,83	8.618,83	8.400,00	218,83
940000	861160	Transfers von Ländern	14.497,04	14.600,00	-102,96	14.497,04	14.600,00	-102,96
2	2121/3121	Transferertrag / -zahlungen von Trägern des öffentl. Rechts	144.827,42	121.700,00	23.127,42	144.827,42	121.700,00	23.127,42
1	212/312	Erträge aus Transfers / Einzahlungen aus Transfers	144.827,42	121.700,00	23.127,42	144.827,42	121.700,00	23.127,42
SU	21/31	Summe Erträge / Einzahlungen operative Gebarung	144.827,42	121.700,00	23.127,42	144.827,42	121.700,00	23.127,42
940000	754100	Lfd. Transferz. an son. Tr. ö. Rechts	14.497,04	14.600,00	-102,96	14.497,04	14.600,00	-102,96
2	2231/3231	Transferaufwand / -zahlungen an Träger des öffentl. Rechts	14.497,04	14.600,00	-102,96	14.497,04	14.600,00	-102,96
1	223/323	Transferaufwand / Auszahlungen aus Transfers	14.497,04	14.600,00	-102,96	14.497,04	14.600,00	-102,96
SU	22/32	Summe Aufwendungen / Auszahlungen operative Gebarung	14.497,04	14.600,00	-102,96	14.497,04	14.600,00	-102,96
SA	SA0/SA1	SA (0) Nettoerg. (21-22) / SA (1) Geldfluss op. Geb. (31-32)	130.330,38	107.100,00	23.230,38	130.330,38	107.100,00	23.230,38
SA	SA01	Saldo (01) Haushaltsrücklagen (230-240)	0,00	0,00	0,00			
SA	SA00	Saldo (00) Nettoergebnis nach Haushaltsrücklagen (SA0+SA01)	130.330,38	107.100,00	23.230,38			
Investive Gebarung								
SU	33	Summe Einzahlungen investive Gebarung				0,00	0,00	0,00
SU	34	Summe Auszahlungen investive Gebarung				0,00	0,00	0,00
SA	SA2	Saldo (2) Geldfluss aus der Investiven Gebarung (33-34)				0,00	0,00	0,00
SA	SA3	Saldo (3) Nettofinanzierungssaldo (SA1+SA2)				130.330,38	107.100,00	23.230,38
Finanzierungstätigkeit								
SU	35	Summe Einzahlungen aus der Finanzierungstätigkeit				0,00	0,00	0,00
SU	36	Summe Auszahlungen aus der Finanzierungstätigkeit				0,00	0,00	0,00
SA	SA4	Saldo (4) Geldfluss aus der Finanzierungstätigkeit (35-36)				0,00	0,00	0,00

Rechnungsabschluss 2023

Detailnachweis RA / 940 Bedarfszuweisungen - interne Vergütungen enthalten

Fonds	Konto	Bezeichnung	ERA 2023	EVA 2023	Differenz	FRA 2023	FVA 2023	Differenz
SA	SA5	Saldo (5) Geldfluss aus VA-wirksamer Gebarung (SA3+SA4)				130.330,38	107.100,00	23.230,38
Verrechnung zw. operativer Gebarung und investiven Vorhaben								
SA	SA51	Saldo Geldfluss aus operativer Gebarung für invest. Vorhaben				0,00	0,00	0,00
UA 940		Bedarfszuweisungen						
UA 940	SA0/SA1	SA (0) Nettoerg. (21-22) / SA (1) Geldfluss op. Geb. (31-32)	130.330,38	107.100,00	23.230,38	130.330,38	107.100,00	23.230,38
UA 940	SA00	Saldo (00) Nettoergebnis nach Haushaltsrücklagen (SA0+SA01)	130.330,38	107.100,00	23.230,38			
UA 940	SA2	Saldo (2) Geldfluss aus der Investiven Gebarung (33-34)				0,00	0,00	0,00
UA 940	SA3	Saldo (3) Nettofinanzierungssaldo (SA1+SA2)				130.330,38	107.100,00	23.230,38
UA 940	SA4	Saldo (4) Geldfluss aus der Finanzierungstätigkeit (35-36)				0,00	0,00	0,00
UA 940	SA5	Saldo (5) Geldfluss aus VA-wirksamer Gebarung (SA3+SA4)				130.330,38	107.100,00	23.230,38
UA 940	SA51	Saldo Geldfluss aus operativer Gebarung für invest. Vorhaben				0,00	0,00	0,00

Rechnungsabschluss 2023

Detailnachweis RA / 941 Sonstige Finanzaufweisungen nach dem FAG - interne Vergütungen enthalten

Fonds	Konto	Bezeichnung	ERA 2023	EVA 2023	Differenz	FRA 2023	FVA 2023	Differenz
Fonds 941000		Sonstige Finanzaufweisungen nach dem FAG						
Operative Gebarung								
941000	860110	Transfers von Bund	1.850,54	0,00	1.850,54	1.850,54	0,00	1.850,54
941000	860120	Lfd. Transferz. von Bund, §24 Z1 FAG 2017	146.899,00	146.900,00	-1,00	146.899,00	146.900,00	-1,00
941000	860130	Lfd. Transferz. von Bund, §24 Z2 FAG 2017	14.065,00	14.200,00	-135,00	14.065,00	14.200,00	-135,00
2	2121/3121	Transferertrag / -zahlungen von Trägern des öffentl. Rechts	162.814,54	161.100,00	1.714,54	162.814,54	161.100,00	1.714,54
1	212/312	Erträge aus Transfers / Einzahlungen aus Transfers	162.814,54	161.100,00	1.714,54	162.814,54	161.100,00	1.714,54
SU	21/31	Summe Erträge / Einzahlungen operative Gebarung	162.814,54	161.100,00	1.714,54	162.814,54	161.100,00	1.714,54
SU	22/32	Summe Aufwendungen / Auszahlungen operative Gebarung	0,00	0,00	0,00	0,00	0,00	0,00
SA	SA0/SA1	SA (0) Nettoerg. (21-22) / SA (1) Geldfluss op. Geb. (31-32)	162.814,54	161.100,00	1.714,54	162.814,54	161.100,00	1.714,54
SA	SA01	Saldo (01) Haushaltsrücklagen (230-240)	0,00	0,00	0,00			
SA	SA00	Saldo (00) Nettoergebnis nach Haushaltsrücklagen (SA0+SA01)	162.814,54	161.100,00	1.714,54			
Investive Gebarung								
SU	33	Summe Einzahlungen investive Gebarung				0,00	0,00	0,00
SU	34	Summe Auszahlungen investive Gebarung				0,00	0,00	0,00
SA	SA2	Saldo (2) Geldfluss aus der Investiven Gebarung (33-34)				0,00	0,00	0,00
SA	SA3	Saldo (3) Nettofinanzierungssaldo (SA1+SA2)				162.814,54	161.100,00	1.714,54
Finanzierungstätigkeit								
SU	35	Summe Einzahlungen aus der Finanzierungstätigkeit				0,00	0,00	0,00
SU	36	Summe Auszahlungen aus der Finanzierungstätigkeit				0,00	0,00	0,00
SA	SA4	Saldo (4) Geldfluss aus der Finanzierungstätigkeit (35-36)				0,00	0,00	0,00
SA	SA5	Saldo (5) Geldfluss aus VA-wirksamer Gebarung (SA3+SA4)				162.814,54	161.100,00	1.714,54
Verrechnung zw. operativer Gebarung und investiven Vorhaben								
SA	SA51	Saldo Geldfluss aus operativer Gebarung für invest. Vorhaben				0,00	0,00	0,00

Rechnungsabschluss 2023**Detailnachweis RA / 941 Sonstige Finanzaufweisungen nach dem FAG - interne Vergütungen enthalten**

Fonds	Konto	Bezeichnung	ERA 2023	EVA 2023	Differenz	FRA 2023	FVA 2023	Differenz
UA 941		Sonstige Finanzaufweisungen nach dem FAG						
UA 941	SA0/SA1	SA (0) Nettoerg. (21-22) / SA (1) Geldfluss op. Geb. (31-32)	162.814,54	161.100,00	1.714,54	162.814,54	161.100,00	1.714,54
UA 941	SA00	Saldo (00) Nettoergebnis nach Haushaltsrücklagen (SA0+SA01)	162.814,54	161.100,00	1.714,54			
UA 941	SA2	Saldo (2) Geldfluss aus der Investiven Gebarung (33-34)				0,00	0,00	0,00
UA 941	SA3	Saldo (3) Nettofinanzierungssaldo (SA1+SA2)				162.814,54	161.100,00	1.714,54
UA 941	SA4	Saldo (4) Geldfluss aus der Finanzierungstätigkeit (35-36)				0,00	0,00	0,00
UA 941	SA5	Saldo (5) Geldfluss aus VA-wirksamer Gebarung (SA3+SA4)				162.814,54	161.100,00	1.714,54
UA 941	SA51	Saldo Geldfluss aus operativer Gebarung für invest. Vorhaben				0,00	0,00	0,00

Rechnungsabschluss 2023**Detailnachweis RA / 947 Sonstige Zuschüsse der Länder - interne Vergütungen enthalten**

Fonds	Konto	Bezeichnung	ERA 2023	EVA 2023	Differenz	FRA 2023	FVA 2023	Differenz
Fonds 947000		Sonstige Zuschüsse der Länder						
Operative Gebarung								
947000	861400	Lfd. Transferz. von Ländern - Gebührenbremse	49.052,00	0,00	49.052,00	49.052,00	0,00	49.052,00
2	2121/3121	Transferertrag / -zahlungen von Trägern des öffentl. Rechts	49.052,00	0,00	49.052,00	49.052,00	0,00	49.052,00
1	212/312	Erträge aus Transfers / Einzahlungen aus Transfers	49.052,00	0,00	49.052,00	49.052,00	0,00	49.052,00
SU 21/31		Summe Erträge / Einzahlungen operative Gebarung	49.052,00	0,00	49.052,00	49.052,00	0,00	49.052,00
SU 22/32		Summe Aufwendungen / Auszahlungen operative Gebarung	0,00	0,00	0,00	0,00	0,00	0,00
SA SA0/SA1		SA (0) Nettoerg. (21-22) / SA (1) Geldfluss op. Geb. (31-32)	49.052,00	0,00	49.052,00	49.052,00	0,00	49.052,00
947000	794000	Zuweisungen an zweckgebundene Haushaltsrücklagen	49.052,00	0,00	49.052,00			
2	2401	Zuweisungen an Haushaltsrücklagen	49.052,00	0,00	49.052,00			
1	240	Zuweisungen an Haushaltsrücklagen	49.052,00	0,00	49.052,00			
SA SA01		Saldo (01) Haushaltsrücklagen (230-240)	-49.052,00	0,00	-49.052,00			
SA SA00		Saldo (00) Nettoergebnis nach Haushaltsrücklagen (SA0+SA01)	0,00	0,00	0,00			
Investive Gebarung								
SU 33		Summe Einzahlungen investive Gebarung				0,00	0,00	0,00
SU 34		Summe Auszahlungen investive Gebarung				0,00	0,00	0,00
SA SA2		Saldo (2) Geldfluss aus der Investiven Gebarung (33-34)				0,00	0,00	0,00
SA SA3		Saldo (3) Nettofinanzierungssaldo (SA1+SA2)				49.052,00	0,00	49.052,00
Finanzierungstätigkeit								
SU 35		Summe Einzahlungen aus der Finanzierungstätigkeit				0,00	0,00	0,00
SU 36		Summe Auszahlungen aus der Finanzierungstätigkeit				0,00	0,00	0,00
SA SA4		Saldo (4) Geldfluss aus der Finanzierungstätigkeit (35-36)				0,00	0,00	0,00
SA SA5		Saldo (5) Geldfluss aus VA-wirksamer Gebarung (SA3+SA4)				49.052,00	0,00	49.052,00
Verrechnung zw. operativer Gebarung und investiven Vorhaben								
SA SA51		Saldo Geldfluss aus operativer Gebarung für invest. Vorhaben				0,00	0,00	0,00

Rechnungsabschluss 2023**Detailnachweis RA / 947 Sonstige Zuschüsse der Länder - interne Vergütungen enthalten**

Fonds	Konto	Bezeichnung	ERA 2023	EVA 2023	Differenz	FRA 2023	FVA 2023	Differenz
UA 947		Sonstige Zuschüsse der Länder						
UA 947	SA0/SA1	SA (0) Nettoerg. (21-22) / SA (1) Geldfluss op. Geb. (31-32)	49.052,00	0,00	49.052,00	49.052,00	0,00	49.052,00
UA 947	SA00	Saldo (00) Nettoergebnis nach Haushaltsrücklagen (SA0+SA01)	0,00	0,00	0,00			
UA 947	SA2	Saldo (2) Geldfluss aus der Investiven Gebarung (33-34)				0,00	0,00	0,00
UA 947	SA3	Saldo (3) Nettofinanzierungssaldo (SA1+SA2)				49.052,00	0,00	49.052,00
UA 947	SA4	Saldo (4) Geldfluss aus der Finanzierungstätigkeit (35-36)				0,00	0,00	0,00
UA 947	SA5	Saldo (5) Geldfluss aus VA-wirksamer Gebarung (SA3+SA4)				49.052,00	0,00	49.052,00
UA 947	SA51	Saldo Geldfluss aus operativer Gebarung für invest. Vorhaben				0,00	0,00	0,00
A 94		Finanzzuweisungen und Zuschüsse						
A 94	SA0/SA1	SA (0) Nettoerg. (21-22) / SA (1) Geldfluss op. Geb. (31-32)	342.196,92	268.200,00	73.996,92	342.196,92	268.200,00	73.996,92
A 94	SA00	Saldo (00) Nettoergebnis nach Haushaltsrücklagen (SA0+SA01)	293.144,92	268.200,00	24.944,92			
A 94	SA2	Saldo (2) Geldfluss aus der Investiven Gebarung (33-34)				0,00	0,00	0,00
A 94	SA3	Saldo (3) Nettofinanzierungssaldo (SA1+SA2)				342.196,92	268.200,00	73.996,92
A 94	SA4	Saldo (4) Geldfluss aus der Finanzierungstätigkeit (35-36)				0,00	0,00	0,00
A 94	SA5	Saldo (5) Geldfluss aus VA-wirksamer Gebarung (SA3+SA4)				342.196,92	268.200,00	73.996,92
A 94	SA51	Saldo Geldfluss aus operativer Gebarung für invest. Vorhaben				0,00	0,00	0,00

Rechnungsabschluss 2023**Detailnachweis RA / 981 Haushaltsausgleich durch Rücklagen - interne Vergütungen enthalten**

Fonds	Konto	Bezeichnung	ERA 2023	EVA 2023	Differenz	FRA 2023	FVA 2023	Differenz
Fonds 981000		Haushaltsausgleich durch Rücklagen						
Operative Gebarung								
981000	823000	Sonstige Zinserträge	1.480,04	100,00	1.380,04	1.480,04	100,00	1.380,04
2	2131/3131	Erträge aus Zinsen / Einzahlungen aus Zinserträgen	1.480,04	100,00	1.380,04	1.480,04	100,00	1.380,04
1	213/313	Finanzerträge / Einzahlungen aus Finanzerträgen	1.480,04	100,00	1.380,04	1.480,04	100,00	1.380,04
SU	21/31	Summe Erträge / Einzahlungen operative Gebarung	1.480,04	100,00	1.380,04	1.480,04	100,00	1.380,04
981000	710000	Öffentliche Abgaben ohne Geb. gem. FAG	370,01	100,00	270,01	370,01	100,00	270,01
2	2225/3225	Sonstiger Sachaufwand / Sonstige Auszahl. aus Sachaufwand	370,01	100,00	270,01	370,01	100,00	270,01
1	222/322	Sachaufwand / Auszahlungen aus Sachaufwand	370,01	100,00	270,01	370,01	100,00	270,01
981000	659000	Geldverkehrs- und Bankspesen	4,90	0,00	4,90	4,90	0,00	4,90
2	2244/3244	Sonstiger Finanzaufwand / Sonstige Ausz. aus Finanzaufwend.	4,90	0,00	4,90	4,90	0,00	4,90
1	224/324	Finanzaufwand / Auszahlungen aus Finanzaufwand	4,90	0,00	4,90	4,90	0,00	4,90
SU	22/32	Summe Aufwendungen / Auszahlungen operative Gebarung	374,91	100,00	274,91	374,91	100,00	274,91
SA	SA0/SA1	SA (0) Nettoerg. (21-22) / SA (1) Geldfluss op. Geb. (31-32)	1.105,13	0,00	1.105,13	1.105,13	0,00	1.105,13
981000	795000	Zuweisungen an allgemeine Haushaltsrücklagen	1.105,13	100,00	1.005,13			
2	2401	Zuweisungen an Haushaltsrücklagen	1.105,13	100,00	1.005,13			
1	240	Zuweisungen an Haushaltsrücklagen	1.105,13	100,00	1.005,13			
SA	SA01	Saldo (01) Haushaltsrücklagen (230-240)	-1.105,13	-100,00	-1.005,13			
SA	SA00	Saldo (00) Nettoergebnis nach Haushaltsrücklagen (SA0+SA01)	0,00	-100,00	100,00			
Investive Gebarung								
SU	33	Summe Einzahlungen investive Gebarung				0,00	0,00	0,00
SU	34	Summe Auszahlungen investive Gebarung				0,00	0,00	0,00
SA	SA2	Saldo (2) Geldfluss aus der Investiven Gebarung (33-34)				0,00	0,00	0,00
SA	SA3	Saldo (3) Nettofinanzierungssaldo (SA1+SA2)				1.105,13	0,00	1.105,13
Finanzierungstätigkeit								

Rechnungsabschluss 2023**Detailnachweis RA / 981 Haushaltsausgleich durch Rücklagen - interne Vergütungen enthalten**

Fonds	Konto	Bezeichnung	ERA 2023	EVA 2023	Differenz	FRA 2023	FVA 2023	Differenz
SU	35	Summe Einzahlungen aus der Finanzierungstätigkeit				0,00	0,00	0,00
SU	36	Summe Auszahlungen aus der Finanzierungstätigkeit				0,00	0,00	0,00
SA	SA4	Saldo (4) Geldfluss aus der Finanzierungstätigkeit (35-36)				0,00	0,00	0,00
SA	SA5	Saldo (5) Geldfluss aus VA-wirksamer Gebarung (SA3+SA4)				1.105,13	0,00	1.105,13
Verrechnung zw. operativer Gebarung und investiven Vorhaben								
SA	SA51	Saldo Geldfluss aus operativer Gebarung für invest. Vorhaben				0,00	0,00	0,00
UA 981		Haushaltsausgleich durch Rücklagen						
UA 981	SA0/SA1	SA (0) Nettoerg. (21-22) / SA (1) Geldfluss op. Geb. (31-32)	1.105,13	0,00	1.105,13	1.105,13	0,00	1.105,13
UA 981	SA00	Saldo (00) Nettoergebnis nach Haushaltsrücklagen (SA0+SA01)	0,00	-100,00	100,00			
UA 981	SA2	Saldo (2) Geldfluss aus der Investiven Gebarung (33-34)				0,00	0,00	0,00
UA 981	SA3	Saldo (3) Nettofinanzierungssaldo (SA1+SA2)				1.105,13	0,00	1.105,13
UA 981	SA4	Saldo (4) Geldfluss aus der Finanzierungstätigkeit (35-36)				0,00	0,00	0,00
UA 981	SA5	Saldo (5) Geldfluss aus VA-wirksamer Gebarung (SA3+SA4)				1.105,13	0,00	1.105,13
UA 981	SA51	Saldo Geldfluss aus operativer Gebarung für invest. Vorhaben				0,00	0,00	0,00
A 98		Haushaltsausgleich						
A 98	SA0/SA1	SA (0) Nettoerg. (21-22) / SA (1) Geldfluss op. Geb. (31-32)	1.105,13	0,00	1.105,13	1.105,13	0,00	1.105,13
A 98	SA00	Saldo (00) Nettoergebnis nach Haushaltsrücklagen (SA0+SA01)	0,00	-100,00	100,00			
A 98	SA2	Saldo (2) Geldfluss aus der Investiven Gebarung (33-34)				0,00	0,00	0,00
A 98	SA3	Saldo (3) Nettofinanzierungssaldo (SA1+SA2)				1.105,13	0,00	1.105,13
A 98	SA4	Saldo (4) Geldfluss aus der Finanzierungstätigkeit (35-36)				0,00	0,00	0,00
A 98	SA5	Saldo (5) Geldfluss aus VA-wirksamer Gebarung (SA3+SA4)				1.105,13	0,00	1.105,13
A 98	SA51	Saldo Geldfluss aus operativer Gebarung für invest. Vorhaben				0,00	0,00	0,00

Rechnungsabschluss 2023

Detailnachweis RA / 992 Abgänge Kassenausg.- u. Ausfälle Kasseneinn.resten (n.auft.) - interne Vergütungen enthalten

Fonds	Konto	Bezeichnung	ERA 2023	EVA 2023	Differenz	FRA 2023	FVA 2023	Differenz
Fonds 992000		Abgänge Kassenausg.- u. -einnahmenreste						
Operative Gebarung								
992000	829000	Sonstige Einnahmen	0,89	100,00	-99,11	1,25	100,00	-98,75
2	2116/3116	Erträge / Einz. aus Veräußerung/GWG u. sonst. Erträge/Einz.	0,89	100,00	-99,11	1,25	100,00	-98,75
1	211/311	Erträge / Einzahl. aus operativer Verwaltungstätigkeit	0,89	100,00	-99,11	1,25	100,00	-98,75
SU	21/31	Summe Erträge / Einzahlungen operative Gebarung	0,89	100,00	-99,11	1,25	100,00	-98,75
992000	729000	Sonstige Ausgaben	0,35	0,00	0,35	0,05	0,00	0,05
2	2225/3225	Sonstiger Sachaufwand / Sonstige Auszahl. aus Sachaufwand	0,35	0,00	0,35	0,05	0,00	0,05
1	222/322	Sachaufwand / Auszahlungen aus Sachaufwand	0,35	0,00	0,35	0,05	0,00	0,05
SU	22/32	Summe Aufwendungen / Auszahlungen operative Gebarung	0,35	0,00	0,35	0,05	0,00	0,05
SA SA0/SA1	SA (0) Nettoerg. (21-22) / SA (1) Geldfluss op. Geb. (31-32)		0,54	100,00	-99,46	1,20	100,00	-98,80
SA SA01	Saldo (01) Haushaltsrücklagen (230-240)		0,00	0,00	0,00			
SA SA00	Saldo (00) Nettoergebnis nach Haushaltsrücklagen (SA0+SA01)		0,54	100,00	-99,46			
Investive Gebarung								
SU 33	Summe Einzahlungen investive Gebarung					0,00	0,00	0,00
SU 34	Summe Auszahlungen investive Gebarung					0,00	0,00	0,00
SA SA2	Saldo (2) Geldfluss aus der Investiven Gebarung (33-34)					0,00	0,00	0,00
SA SA3	Saldo (3) Nettofinanzierungssaldo (SA1+SA2)					1,20	100,00	-98,80
Finanzierungstätigkeit								
SU 35	Summe Einzahlungen aus der Finanzierungstätigkeit					0,00	0,00	0,00
SU 36	Summe Auszahlungen aus der Finanzierungstätigkeit					0,00	0,00	0,00
SA SA4	Saldo (4) Geldfluss aus der Finanzierungstätigkeit (35-36)					0,00	0,00	0,00
SA SA5	Saldo (5) Geldfluss aus VA-wirksamer Gebarung (SA3+SA4)					1,20	100,00	-98,80
Verrechnung zw. operativer Gebarung und investiven Vorhaben								
SA SA51	Saldo Geldfluss aus operativer Gebarung für invest. Vorhaben					0,00	0,00	0,00

Rechnungsabschluss 2023

Detailnachweis RA / 992 Abgänge Kassenausg.- u. Ausfälle Kasseneinn.resten (n.auft.) - interne Vergütungen enthalten

Fonds	Konto	Bezeichnung	ERA 2023	EVA 2023	Differenz	FRA 2023	FVA 2023	Differenz
UA 992		Abgänge Kassenausg.- u. Ausfälle Kasseneinn.resten (n.auft.)						
UA 992	SA0/SA1	SA (0) Nettoerg. (21-22) / SA (1) Geldfluss op. Geb. (31-32)	0,54	100,00	-99,46	1,20	100,00	-98,80
UA 992	SA00	Saldo (00) Nettoergebnis nach Haushaltsrücklagen (SA0+SA01)	0,54	100,00	-99,46			
UA 992	SA2	Saldo (2) Geldfluss aus der Investiven Gebarung (33-34)				0,00	0,00	0,00
UA 992	SA3	Saldo (3) Nettofinanzierungssaldo (SA1+SA2)				1,20	100,00	-98,80
UA 992	SA4	Saldo (4) Geldfluss aus der Finanzierungstätigkeit (35-36)				0,00	0,00	0,00
UA 992	SA5	Saldo (5) Geldfluss aus VA-wirksamer Gebarung (SA3+SA4)				1,20	100,00	-98,80
UA 992	SA51	Saldo Geldfluss aus operativer Gebarung für invest. Vorhaben				0,00	0,00	0,00
A 99		Jahresergebnis, Übergabe / Übernahme, Abwicklung d. Vorjahre						
A 99	SA0/SA1	SA (0) Nettoerg. (21-22) / SA (1) Geldfluss op. Geb. (31-32)	0,54	100,00	-99,46	1,20	100,00	-98,80
A 99	SA00	Saldo (00) Nettoergebnis nach Haushaltsrücklagen (SA0+SA01)	0,54	100,00	-99,46			
A 99	SA2	Saldo (2) Geldfluss aus der Investiven Gebarung (33-34)				0,00	0,00	0,00
A 99	SA3	Saldo (3) Nettofinanzierungssaldo (SA1+SA2)				1,20	100,00	-98,80
A 99	SA4	Saldo (4) Geldfluss aus der Finanzierungstätigkeit (35-36)				0,00	0,00	0,00
A 99	SA5	Saldo (5) Geldfluss aus VA-wirksamer Gebarung (SA3+SA4)				1,20	100,00	-98,80
A 99	SA51	Saldo Geldfluss aus operativer Gebarung für invest. Vorhaben				0,00	0,00	0,00
Gruppe 9		Finanzwirtschaft						
Gruppe 9	SA0/SA1	SA (0) Nettoerg. (21-22) / SA (1) Geldfluss op. Geb. (31-32)	3.737.312,42	3.699.800,00	37.512,42	3.734.970,27	3.706.800,00	28.170,27
Gruppe 9	SA00	Saldo (00) Nettoergebnis nach Haushaltsrücklagen (SA0+SA01)	3.687.135,40	3.699.600,00	-12.464,60			
Gruppe 9	SA2	Saldo (2) Geldfluss aus der Investiven Gebarung (33-34)				0,00	0,00	0,00
Gruppe 9	SA3	Saldo (3) Nettofinanzierungssaldo (SA1+SA2)				3.734.970,27	3.706.800,00	28.170,27
Gruppe 9	SA4	Saldo (4) Geldfluss aus der Finanzierungstätigkeit (35-36)				0,00	0,00	0,00
Gruppe 9	SA5	Saldo (5) Geldfluss aus VA-wirksamer Gebarung (SA3+SA4)				3.734.970,27	3.706.800,00	28.170,27
Gruppe 9	SA51	Saldo Geldfluss aus operativer Gebarung für invest. Vorhaben				0,00	0,00	0,00

Rechnungsabschluss 2023

Nachweis der Investitionstätigkeit und deren Finanzierung

Code Jahr	Vorhabensbez. Fonds Konto		Investition			Finanzierung				Ergebnis		offene Verbindl. /Forderungen
			Anschaffungs- Herstell.Kosten	Mittel oper. Gebarung	Gemeinde- Bedarfszuw.	Haushalts- rücklagen	Subventionen/ son. Kap.trans.	Darlehen	Finanzierungs- leasing	Veräuß. langfr. Vermögen/Son.	Finanzierungs- ergebnis	
I. Investive Einzelvorhaben												
1200125 Abfallsammelstelle Moar Sepp Siedlung, Brandschad. (ABF_SAMM_STELL_MOAR_SEPP)												
2023	852000	050000	23.259,15	0,00	0,00	0,00	0,00	0,00	0,00	0,00	23.259,15	0,00
2023	852000	305000	0,00	0,00	0,00	0,00	23.259,15	0,00	0,00	0,00	-23.259,15	0,00
Summe	1200125		23.259,15	0,00	0,00	0,00	23.259,15	0,00	0,00	0,00	0,00	0,00
1200132 ARA Oberwölz, Sanierung Schachtsiebanlage (ARA_OBERWOELZ_SIEBANLAGE)												
2023	851000	020000	32.988,06	0,00	0,00	0,00	0,00	0,00	0,00	0,00	32.988,06	0,00
2023	851000	305000	0,00	0,00	0,00	0,00	32.988,06	0,00	0,00	0,00	-32.988,06	0,00
Summe	1200132		32.988,06	0,00	0,00	0,00	32.988,06	0,00	0,00	0,00	0,00	0,00
1200121 Kanal Lachtal Anschluss Alm Appartements 1596 (KANALLACHTAL_ANSCHL_ALMA)												
2023	851200	004000	1.552,50	0,00	0,00	0,00	0,00	0,00	0,00	0,00	1.552,50	0,00
2023	851200	305000	0,00	0,00	0,00	0,00	1.552,50	0,00	0,00	0,00	-1.552,50	0,00
Summe	1200121		1.552,50	0,00	0,00	0,00	1.552,50	0,00	0,00	0,00	0,00	0,00
1200129 Kanal Lachtal Anschluss Maxtrade GmbH 4 FWH (KANALLACHTAL_ANSCHL_MAXT)												
2023	851200	004000	1.956,05	0,00	0,00	0,00	0,00	0,00	0,00	0,00	1.956,05	0,00
2023	851200	305000	0,00	0,00	0,00	0,00	1.956,05	0,00	0,00	0,00	-1.956,05	0,00
Summe	1200129		1.956,05	0,00	0,00	0,00	1.956,05	0,00	0,00	0,00	0,00	0,00
1200111 Kommunalfahrzeug Kleintraktor mit Zusatzgeräten (KOMMUNALFAHRZEUG_KLEINTR)												
2023	617000	040000	65.401,40	0,00	0,00	0,00	0,00	0,00	0,00	0,00	65.401,40	0,00
2023	617000	829800	0,00	0,00	0,00	0,00	0,00	0,00	0,00	32.400,00	-32.400,00	0,00
2023	617000	829900	0,00	1,40	0,00	0,00	0,00	0,00	0,00	0,00	-1,40	0,00
2023	617000	871110	0,00	0,00	33.000,00	0,00	0,00	0,00	0,00	0,00	-33.000,00	0,00
Summe	1200111		65.401,40	1,40	33.000,00	0,00	0,00	0,00	0,00	32.400,00	0,00	0,00
1200130 Sonstige Investitionen 2023 (SONST_INVESTITIONEN_2023)												

Rechnungsabschluss 2023

Nachweis der Investitionstätigkeit und deren Finanzierung

Code Jahr	Vorhabensbez. Fonds Konto		Investition			Finanzierung				Ergebnis		offene Verbindl. /Forderungen
			Anschaffungs- Herstell.Kosten	Mittel oper. Gebarung	Gemeinde- Bedarfszuw.	Haushalts- rücklagen	Subventionen/ son. Kap.trans.	Darlehen	Finanzierungs- leasing	Veräuß. langfr. Vermögen/Son.	Finanzierungs- ergebnis	
2023	859000	020000	0,00	0,00	0,00	0,00	0,00	0,00	0,00	0,00	0,00	0,00
Summe	1200130		0,00	0,00	0,00	0,00	0,00	0,00	0,00	0,00	0,00	0,00
1200131 Straßenbeleuchtung Behebung Unfallschäden (STRASSENBELEUCHTUNG_UNF)												
2023	816000	005000	5.509,44	0,00	0,00	0,00	0,00	0,00	0,00	0,00	5.509,44	0,00
2023	816000	305000	0,00	0,00	0,00	0,00	5.509,44	0,00	0,00	0,00	-5.509,44	0,00
Summe	1200131		5.509,44	0,00	0,00	0,00	5.509,44	0,00	0,00	0,00	0,00	0,00
1200122 VSO, Lifepad Train & learn 10,2 (VSO_LIFEPAD)												
2023	211000	042000	1.828,70	0,00	0,00	0,00	0,00	0,00	0,00	0,00	1.828,70	0,00
2023	211000	303200	0,00	0,00	0,00	0,00	1.000,00	0,00	0,00	0,00	-1.000,00	0,00
2023	211000	829900	0,00	828,70	0,00	0,00	0,00	0,00	0,00	0,00	-828,70	0,00
Summe	1200122		1.828,70	828,70	0,00	0,00	1.000,00	0,00	0,00	0,00	0,00	0,00
Saldo	SA1		132.495,30	830,10	33.000,00	0,00	66.265,20	0,00	0,00	32.400,00	0,00	0,00
Investive Einzelvorhaben												

II. Sonstige Investitionen

2002023 Sonstige Investitionen

2023	010000	042000	5.834,31	0,00	0,00	0,00	0,00	0,00	0,00	0,00	5.834,31	0,00
2023	010000	070000	2.614,74	0,00	0,00	0,00	0,00	0,00	0,00	0,00	2.614,74	0,00
2023	010000	829990	0,00	8.449,05	0,00	0,00	0,00	0,00	0,00	0,00	-8.449,05	0,00
2023	031000	070000	9.102,55	0,00	0,00	0,00	0,00	0,00	0,00	0,00	9.102,55	0,00
2023	031000	829990	0,00	9.102,55	0,00	0,00	0,00	0,00	0,00	0,00	-9.102,55	0,00
2023	163000	004000	2.364,08	0,00	0,00	0,00	0,00	0,00	0,00	0,00	2.364,08	0,00
2023	163000	829990	0,00	2.364,08	0,00	0,00	0,00	0,00	0,00	0,00	-2.364,08	0,00
2023	211000	042000	8.547,08	0,00	0,00	0,00	0,00	0,00	0,00	0,00	8.547,08	0,00
2023	211000	829990	0,00	8.547,08	0,00	0,00	0,00	0,00	0,00	0,00	-8.547,08	0,00
2023	420000	006000	8.690,99	0,00	0,00	0,00	0,00	0,00	0,00	0,00	8.690,99	0,00

Rechnungsabschluss 2023

Nachweis der Investitionstätigkeit und deren Finanzierung

Code Jahr	Vorhabensbez. Fonds Konto		Investition		Gemeinde- Bedarfszuw.	Finanzierung				Ergebnis		offene Verbindl. /Forderungen	
			Anschaffungs- Herstell.Kosten	Mittel Geldfluss oper. Gebarung		Haushalts- rücklagen	Subventionen/ son. Kap.trans.	Darlehen	Finanzierungs- leasing	Veräuß. langfr. Vermögen/Son.	Finanzierungs- ergebnis		
2023	420000	042000	8.855,93	0,00	0,00	0,00	0,00	0,00	0,00	0,00	0,00	8.855,93	0,00
2023	420000	070000	2.107,32	0,00	0,00	0,00	0,00	0,00	0,00	0,00	0,00	2.107,32	0,00
2023	420000	829990	0,00	19.654,24	0,00	0,00	0,00	0,00	0,00	0,00	0,00	-19.654,24	0,00
2023	617000	006000	3.772,90	0,00	0,00	0,00	0,00	0,00	0,00	0,00	0,00	3.772,90	0,00
2023	617000	030000	4.408,93	0,00	0,00	0,00	0,00	0,00	0,00	0,00	0,00	4.408,93	0,00
2023	617000	042000	7.698,89	0,00	0,00	0,00	0,00	0,00	0,00	0,00	0,00	7.698,89	0,00
2023	617000	829990	0,00	15.880,72	0,00	0,00	0,00	0,00	0,00	0,00	0,00	-15.880,72	0,00
2023	816000	005000	4.814,40	0,00	0,00	0,00	0,00	0,00	0,00	0,00	0,00	4.814,40	0,00
2023	816000	829990	0,00	4.814,40	0,00	0,00	0,00	0,00	0,00	0,00	0,00	-4.814,40	0,00
2023	817100	010000	10.012,73	0,00	0,00	0,00	0,00	0,00	0,00	0,00	0,00	10.012,73	0,00
2023	817100	829990	0,00	10.012,73	0,00	0,00	0,00	0,00	0,00	0,00	0,00	-10.012,73	0,00
2023	840000	006000	0,00	0,00	0,00	0,00	0,00	0,00	0,00	0,00	0,00	0,00	0,00
2023	851000	020000	0,00	0,00	0,00	0,00	0,00	0,00	0,00	0,00	0,00	0,00	0,00
2023	851000	042000	4.058,48	0,00	0,00	0,00	0,00	0,00	0,00	0,00	0,00	4.058,48	0,00
2023	851000	829990	0,00	4.058,48	0,00	0,00	0,00	0,00	0,00	0,00	0,00	-4.058,48	0,00
2023	852000	042000	1.400,00	0,00	0,00	0,00	0,00	0,00	0,00	0,00	0,00	1.400,00	0,00
2023	852000	829990	0,00	1.400,00	0,00	0,00	0,00	0,00	0,00	0,00	0,00	-1.400,00	0,00
2023	853000	010000	0,00	0,00	0,00	0,00	0,00	0,00	0,00	0,00	0,00	0,00	0,00
2023	859000	020000	1.662,33	0,00	0,00	0,00	0,00	0,00	0,00	0,00	0,00	1.662,33	0,00
2023	859000	829990	0,00	1.662,33	0,00	0,00	0,00	0,00	0,00	0,00	0,00	-1.662,33	0,00
2023	859400	042000	4.751,30	0,00	0,00	0,00	0,00	0,00	0,00	0,00	0,00	4.751,30	0,00
2023	859400	829990	0,00	4.751,30	0,00	0,00	0,00	0,00	0,00	0,00	0,00	-4.751,30	0,00
Summe	2002023		90.696,96	90.696,96	0,00	0,00	0,00	0,00	0,00	0,00	0,00	0,00	0,00
Saldo	SA2		90.696,96	90.696,96	0,00	0,00	0,00	0,00	0,00	0,00	0,00	0,00	0,00
Sonstige Investitionen													

Rechnungsabschluss 2023
Nachweis der Investitionstätigkeit und deren Finanzierung

Saldo	SA1+SA2	223.192,26	91.527,06	33.000,00	0,00	66.265,20	0,00	0,00	32.400,00	0,00	0,00
Investitionstätigkeit gesamt											

Rechnungsabschluss 2023
Teilbericht mehrjährige investive Einzelvorhaben

Code Jahr	Vorhabensbez. Fonds Konto		Investition			Finanzierung				Ergebnis		offene Verbindl. /Forderungen
			Anschaffungs- Herstell.Kosten	Mittel oper. Gebarung	Gemeinde- Bedarfszuw.	Haushalts- rücklagen	Subventionen/ son. Kap.trans.	Darlehen	Finanzierungs- leasing	Veräuß. langfr. Vermögen/Son.	Finanzierungs- ergebnis	
1200127 ABA - Sonnleiten (ABA_SONNLEITEN)												
2023	851100	004000	25.484,69	0,00	0,00	0,00	0,00	0,00	0,00	0,00	25.484,69	0,00
2023	851100	307000	0,00	0,00	0,00	0,00	9.705,97	0,00	0,00	0,00	-9.705,97	0,00
2023	851100	894000	0,00	0,00	0,00	5.346,53	0,00	0,00	0,00	0,00	-5.346,53	0,00
Summe	1200127 2023		25.484,69	0,00	0,00	5.346,53	9.705,97	0,00	0,00	0,00	10.432,19	0,00
Saldo	1200127 SA		25.484,69	0,00	0,00	5.346,53	9.705,97	0,00	0,00	0,00	10.432,19	
1200114 ARA Oberwölz Instandsetzung (ARA_OBERWOELZ_INSTANDS)												
Summe	1200114 2022		29.529,90	0,00	0,00	0,00	29.529,90	0,00	0,00	0,00	0,00	0,00
Saldo	1200114 SA		29.529,90	0,00	0,00	0,00	29.529,90	0,00	0,00	0,00	0,00	
1200092 Aufschließung Am Schöttlbach Straße (AUFSCHL_ZUCHI_STRASSE)												
Summe	1200092 2021		2.902,91	2.902,91	0,00	0,00	0,00	0,00	0,00	0,00	0,00	0,00
Summe	1200092 2022		7.771,59	7.771,59	0,00	0,00	0,00	0,00	0,00	0,00	0,00	0,00
Saldo	1200092 SA		10.674,50	10.674,50	0,00	0,00	0,00	0,00	0,00	0,00	0,00	

Rechnungsabschluss 2023
Teilbericht mehrjährige investive Einzelvorhaben

Code Jahr	Vorhabensbez. Fonds Konto		Investition			Finanzierung				Ergebnis		offene Verbindl. /Forderungen	
			Anschaffungs- Herstell.Kosten	Mittel Geldfluss oper. Gebarung	Gemeinde- Bedarfszuw.	Haushalts- rücklagen	Subventionen/ son. Kap.trans.	Darlehen	Finanzierungs- leasing	Veräuß. langfr. Vermögen/Son.	Finanzierungs- ergebnis		
3200090 Breitbandausbau Niederwölz-Oberwölz (BREITBAND AUSBAU)													
Summe	3200090 2022		210.917,05	16.517,05	72.000,00	0,00	0,00	0,00	0,00	0,00	0,00	122.400,00	0,00
2023	680000	729900	0,00	-13,12	0,00	0,00	0,00	0,00	0,00	0,00	0,00	13,12	0,00
2023	680000	300000	0,00	0,00	0,00	0,00	81.369,00	0,00	0,00	0,00	0,00	-81.369,00	0,00
2023	680000	305000	0,00	0,00	0,00	0,00	9.044,12	0,00	0,00	0,00	0,00	-9.044,12	0,00
2023	680000	871200	0,00	0,00	32.000,00	0,00	0,00	0,00	0,00	0,00	0,00	-32.000,00	0,00
Summe	3200090 2023		0,00	-13,12	32.000,00	0,00	90.413,12	0,00	0,00	0,00	0,00	-122.400,00	0,00
Saldo	3200090 SA		210.917,05	16.503,93	104.000,00	0,00	90.413,12	0,00	0,00	0,00	0,00	0,00	
1200139 Carport für Wohnhäuser Vorstadt 42, 43 und 49 (CARPORT_VORST_42_43_49)													
2023	853000	010000	59.059,63	0,00	0,00	0,00	0,00	0,00	0,00	0,00	0,00	59.059,63	0,00
2023	853000	894000	0,00	0,00	0,00	70.000,00	0,00	0,00	0,00	0,00	0,00	-70.000,00	0,00
Summe	1200139 2023		59.059,63	0,00	0,00	70.000,00	0,00	0,00	0,00	0,00	0,00	-10.940,37	0,00
Saldo	1200139 SA		59.059,63	0,00	0,00	70.000,00	0,00	0,00	0,00	0,00	0,00	-10.940,37	

Rechnungsabschluss 2023
Teilbericht mehrjährige investive Einzelvorhaben

Code Jahr	Vorhabensbez. Fonds Konto		Investition		Gemeinde- Bedarfszuw.	Finanzierung				Ergebnis			
			Anschaffungs- Herstell.Kosten	Mittel Geldfluss oper. Gebarung		Haushalts- rücklagen	Subventionen/ son. Kap.trans.	Darlehen	Finanzierungs- leasing	Veräuß. langfr. Vermögen/Son.	Finanzierungs- ergebnis	offene Verbindl. /Forderungen	
1200044 Feuerwehr Rüsthaus (FEUERWEHR_RUESTHAUS)													
Saldo	1200044 2019		0,00	0,00	0,00	0,00	0,00	0,00	0,00	0,00	0,00	-219.276,83	0,00
Summe	1200044 2020		683.000,45	250,00	0,00	0,00	0,00	1.000.000,00	0,00	0,00	0,00	-317.249,55	162,00
Summe	1200044 2021		1.190.390,27	0,00	0,00	0,00	7.000,00	500.000,00	0,00	0,00	0,00	683.390,27	0,00
Summe	1200044 2022		0,00	0,00	0,00	0,00	100.000,00	0,00	0,00	0,00	0,00	-100.000,00	0,00
2023	163000	729900	0,00	-3.136,11	0,00	0,00	0,00	0,00	0,00	0,00	0,00	3.136,11	0,00
2023	163000	871110	0,00	0,00	50.000,00	0,00	0,00	0,00	0,00	0,00	0,00	-50.000,00	0,00
Summe	1200044 2023		0,00	-3.136,11	50.000,00	0,00	0,00	0,00	0,00	0,00	0,00	-46.863,89	0,00
Saldo	1200044 SA		1.873.390,72	-2.886,11	50.000,00	0,00	107.000,00	1.500.000,00	0,00	0,00	0,00	0,00	
1200123 Freizeitzentrum - Beachvolleyballplatz (FREIZEIT_BEACHVOLLEYBALL)													
2023	859000	006000	57.648,45	0,00	0,00	0,00	0,00	0,00	0,00	0,00	0,00	57.648,45	0,00
Summe	1200123 2023		57.648,45	0,00	0,00	0,00	0,00	0,00	0,00	0,00	0,00	57.648,45	0,00
Saldo	1200123 SA		57.648,45	0,00	0,00	0,00	0,00	0,00	0,00	0,00	0,00	57.648,45	
1200124 Freizeitzentrum - Standort- und Projektentwicklung (FREIZEIT_PROJEKTENTWICKL)													
2023	859000	050000	15.120,00	0,00	0,00	0,00	0,00	0,00	0,00	0,00	0,00	15.120,00	0,00
Summe	1200124 2023		15.120,00	0,00	0,00	0,00	0,00	0,00	0,00	0,00	0,00	15.120,00	0,00
Saldo	1200124 SA		15.120,00	0,00	0,00	0,00	0,00	0,00	0,00	0,00	0,00	15.120,00	

Rechnungsabschluss 2023

Teilbericht mehrjährige investive Einzelvorhaben

Code Jahr	Vorhabensbez. Fonds	Konto	Investition		Gemeinde- Bedarfszuw.	Finanzierung				Ergebnis		
			Anschaffungs- Herstell.Kosten	Mittel Geldfluss oper. Gebarung		Haushalts- rücklagen	Subventionen/ son. Kap.trans.	Darlehen	Finanzierungs- leasing	Veräuß. langfr. Vermögen/Son.	Finanzierungs- ergebnis	offene Verbindl. /Forderungen
1200085 Gewerbegebiet Ost, Aufschließung (GEWERBEGEBIET_OST)												
Summe	1200085 2021		61.533,88	0,00	35.000,00	0,00	0,00	0,00	0,00	0,00	26.533,88	0,00
Summe	1200085 2022		407,00	0,00	25.700,00	0,00	0,00	0,00	0,00	0,00	-25.293,00	0,00
Saldo	1200085 SA		61.940,88	0,00	60.700,00	0,00	0,00	0,00	0,00	0,00	1.240,88	
1200054 Grundstück An- und Verkauf (GRUNDSTUECKSANKAUF)												
Saldo	1200054 2019		0,00	0,00	0,00	0,00	0,00	0,00	0,00	0,00	-5.915,79	0,00
Summe	1200054 2020		175.977,52	0,00	0,00	0,00	0,00	0,00	0,00	1.140,00	174.837,52	0,00
Summe	1200054 2021		10.767,27	-2.902,91	50.000,00	0,00	0,00	0,00	0,00	2.380,00	-38.709,82	0,00
Summe	1200054 2022		22.500,00	-7.771,59	50.000,00	0,00	0,00	0,00	0,00	0,00	-19.728,41	0,00
2023	840000	001000	22.500,00	0,00	0,00	0,00	0,00	0,00	0,00	0,00	22.500,00	1.210,50
2023	840000	729900	0,00	-11.008,00	0,00	0,00	0,00	0,00	0,00	0,00	11.008,00	0,00
2023	840000	801000	0,00	0,00	0,00	0,00	0,00	0,00	0,00	71.650,00	-71.650,00	0,00
Summe	1200054 2023		22.500,00	-11.008,00	0,00	0,00	0,00	0,00	0,00	71.650,00	-38.142,00	1.210,50
Saldo	1200054 SA		231.744,79	-21.682,50	100.000,00	0,00	0,00	0,00	0,00	75.170,00	72.341,50	

Rechnungsabschluss 2023
Teilbericht mehrjährige investive Einzelvorhaben

Code Jahr	Vorhabensbez. Fonds Konto		Investition			Finanzierung				Ergebnis		offene Verbindl. /Forderungen	
			Anschaffungs- Herstell.Kosten	Mittel oper. Gebarung	Gemeinde- Bedarfszuw.	Haushalts- rücklagen	Subventionen/ son. Kap.trans.	Darlehen	Finanzierungs- leasing	Veräuß. langfr. Vermögen/Son.	Finanzierungs- ergebnis		
1200118 Kanal Lachtal Anschl Kohm (KANALLACHTAL_ANSCHL_KOHM)													
Summe	1200118 2022		4.150,99	0,00	0,00	0,00	4.150,99	0,00	0,00	0,00	0,00	0,00	
2023	851200	004000	1.267,50	0,00	0,00	0,00	0,00	0,00	0,00	0,00	0,00	1.267,50	0,00
2023	851200	307000	0,00	0,00	0,00	0,00	1.267,50	0,00	0,00	0,00	0,00	-1.267,50	0,00
Summe	1200118 2023		1.267,50	0,00	0,00	0,00	1.267,50	0,00	0,00	0,00	0,00	0,00	
Saldo	1200118 SA		5.418,49	0,00	0,00	0,00	5.418,49	0,00	0,00	0,00	0,00	0,00	
1200141 Kanalnetz Anschluss Schmiedhofer/Leitner (KANALNETZ_ANSCHL_SCHMIED)													
2023	851100	004000	4.051,12	0,00	0,00	0,00	0,00	0,00	0,00	0,00	0,00	4.051,12	0,00
2023	851100	307000	0,00	0,00	0,00	0,00	4.051,12	0,00	0,00	0,00	0,00	-4.051,12	0,00
Summe	1200141 2023		4.051,12	0,00	0,00	0,00	4.051,12	0,00	0,00	0,00	0,00	0,00	
Saldo	1200141 SA		4.051,12	0,00	0,00	0,00	4.051,12	0,00	0,00	0,00	0,00	0,00	
1200095 Kindergarten Um- und Zubau (KIGA_UM_UND_ZUBAU)													
Summe	1200095 2021		18.277,48	0,00	0,00	0,00	0,00	0,00	0,00	0,00	0,00	18.277,48	53,40
Summe	1200095 2022		889.143,78	0,00	0,00	0,00	0,00	830.000,00	0,00	0,00	0,00	59.143,78	7.365,64
2023	240000	010000	316,67	0,00	0,00	0,00	0,00	0,00	0,00	0,00	0,00	316,67	0,00
2023	240000	061000	7.365,64	0,00	0,00	0,00	0,00	0,00	0,00	0,00	0,00	7.365,64	0,00
Summe	1200095 2023		7.682,31	0,00	0,00	0,00	0,00	0,00	0,00	0,00	0,00	7.682,31	0,00
Saldo	1200095 SA		915.103,57	0,00	0,00	0,00	0,00	830.000,00	0,00	0,00	0,00	85.103,57	

Rechnungsabschluss 2023
Teilbericht mehrjährige investive Einzelvorhaben

Code Jahr	Vorhabensbez. Fonds Konto		Investition		Gemeinde- Bedarfszuw.	Finanzierung				Ergebnis		offene Verbindl. /Forderungen	
			Anschaffungs- Herstell.Kosten	Mittel Geldfluss oper. Gebarung		Haushalts- rücklagen	Subventionen/ son. Kap.trans.	Darlehen	Finanzierungs- leasing	Veräuß. langfr. Vermögen/Son.	Finanzierungs- ergebnis		
1200120 Mietwohnungssanierungen und Wohnungsverkäufe (MIETWOHN_SAN_UND_VERKAUF)													
Summe	1200120 2022		69.537,16	-31.229,10	0,00	0,00	0,00	0,00	0,00	0,00	100.806,20	-39,94	39,94
2023	853000	010000	78.676,56	0,00	0,00	0,00	0,00	0,00	0,00	0,00	0,00	78.676,56	0,00
2023	853000	042000	29.693,21	0,00	0,00	0,00	0,00	0,00	0,00	0,00	0,00	29.693,21	0,00
2023	853000	729900	0,00	-53.514,56	0,00	0,00	0,00	0,00	0,00	0,00	0,00	53.514,56	0,00
2023	853000	802000	0,00	0,00	0,00	0,00	0,00	0,00	0,00	0,00	170.708,86	-170.708,86	0,00
Summe	1200120 2023		108.369,77	-53.514,56	0,00	0,00	0,00	0,00	0,00	0,00	170.708,86	-8.824,53	0,00
Saldo	1200120 SA		177.906,93	-84.743,66	0,00	0,00	0,00	0,00	0,00	0,00	271.515,06	-8.864,47	
1200086 Museum, Zubau und Sanierung (MUSEUM_SANIERUNG_ZUBAU)													
Summe	1200086 2021		148.490,79	0,00	0,00	0,00	0,00	0,00	0,00	0,00	0,00	148.490,79	0,00
Summe	1200086 2022		0,00	25.520,24	0,00	0,00	113.460,00	0,00	0,00	0,00	0,00	-138.980,24	0,00
2023	360000	301100	0,00	0,00	0,00	0,00	9.510,55	0,00	0,00	0,00	0,00	-9.510,55	0,00
Summe	1200086 2023		0,00	0,00	0,00	0,00	9.510,55	0,00	0,00	0,00	0,00	-9.510,55	0,00
Saldo	1200086 SA		148.490,79	25.520,24	0,00	0,00	122.970,55	0,00	0,00	0,00	0,00	0,00	

Rechnungsabschluss 2023
Teilbericht mehrjährige investive Einzelvorhaben

Code Jahr	Vorhabensbez. Fonds Konto	Investition		Gemeinde- Bedarfszuw.	Finanzierung				Finanzierungs- leasing	Veräuß. langfr. Vermögen/Son.	Ergebnis	
		Anschaffungs- Herstell.Kosten	Mittel Geldfluss oper. Gebarung		Haushalts- rücklagen	Subventionen/ son. Kap.trans.	Darlehen	Finanzierungs- ergebnis			offene Verbindl. /Forderungen	
1200079 Oberflächenentwässerung im Gemeindegebiet (OBERFLAECHENENTWAESSERUN)												
Saldo	1200079 2019		0,00	0,00	0,00	0,00	0,00	0,00	0,00	0,00	141.609,19	0,00
Summe	1200079 2020		124.408,36	0,00	100.000,00	0,00	23.040,00	0,00	0,00	0,00	1.368,36	0,00
Summe	1200079 2021		9.435,02	0,00	0,00	0,00	0,00	192.000,00	0,00	0,00	-182.564,98	0,00
Summe	1200079 2022		32.731,75	0,00	0,00	0,00	0,00	0,00	0,00	0,00	32.731,75	198,00
2023	811000 004000		3.262,72	0,00	0,00	0,00	0,00	0,00	0,00	0,00	3.262,72	0,00
Summe	1200079 2023		3.262,72	0,00	0,00	0,00	0,00	0,00	0,00	0,00	3.262,72	0,00
Saldo	1200079 SA		169.837,85	0,00	100.000,00	0,00	23.040,00	192.000,00	0,00	0,00	-3.592,96	
1200138 Errichtung Photovoltaikanlage (PHOTOVOLTAIKANLAGE)												
2023	420000 894000		0,00	0,00	0,00	50.200,00	0,00	0,00	0,00	0,00	-50.200,00	0,00
2023	870000 050000		76.015,00	0,00	0,00	0,00	0,00	0,00	0,00	0,00	76.015,00	0,00
Summe	1200138 2023		76.015,00	0,00	0,00	50.200,00	0,00	0,00	0,00	0,00	25.815,00	0,00
Saldo	1200138 SA		76.015,00	0,00	0,00	50.200,00	0,00	0,00	0,00	0,00	25.815,00	
1200140 Radweg Brücke Raiming (RADWEG_BRUECKE_RAIMING)												
2023	616000 005000		6.247,25	0,00	0,00	0,00	0,00	0,00	0,00	0,00	6.247,25	0,00
2023	616000 894000		0,00	0,00	0,00	6.247,25	0,00	0,00	0,00	0,00	-6.247,25	0,00
Summe	1200140 2023		6.247,25	0,00	0,00	6.247,25	0,00	0,00	0,00	0,00	0,00	0,00
Saldo	1200140 SA		6.247,25	0,00	0,00	6.247,25	0,00	0,00	0,00	0,00	0,00	

Rechnungsabschluss 2023
Teilbericht mehrjährige investive Einzelvorhaben

Code Jahr	Vorhabensbez. Fonds Konto		Investition			Finanzierung				Ergebnis		offene Verbindl. /Forderungen	
			Anschaffungs- Herstell.Kosten	Mittel oper. Gebarung	Gemeinde- Bedarfszuw.	Haushalts- rücklagen	Subventionen/ son. Kap.trans.	Darlehen	Finanzierungs- leasing	Veräuß. langfr. Vermögen/Son.	Finanzierungs- ergebnis		
1200096 Salzdepot (SALZDEPOT)													
Summe	1200096 2022		31.674,44	0,00	0,00	30.000,00	0,00	0,00	0,00	0,00	12.600,00	-10.925,56	781,92
2023	612000	010000	41.231,95	0,00	0,00	0,00	0,00	0,00	0,00	0,00	0,00	41.231,95	0,00
2023	612000	829900	0,00	306,39	0,00	0,00	0,00	0,00	0,00	0,00	0,00	-306,39	0,00
2023	612000	871110	0,00	0,00	30.000,00	0,00	0,00	0,00	0,00	0,00	0,00	-30.000,00	0,00
Summe	1200096 2023		41.231,95	306,39	30.000,00	0,00	0,00	0,00	0,00	0,00	0,00	10.925,56	0,00
Saldo	1200096 SA		72.906,39	306,39	30.000,00	30.000,00	0,00	0,00	0,00	0,00	12.600,00	0,00	
1200097 Sanierung Miedl und Gollysperre, Eselsbergbach (SAN_MIEDL_U_GOLLYSPERRE)													
2023	633000	060000	65.625,00	0,00	0,00	0,00	0,00	0,00	0,00	0,00	0,00	65.625,00	0,00
2023	633000	871110	0,00	0,00	37.000,00	0,00	0,00	0,00	0,00	0,00	0,00	-37.000,00	0,00
Summe	1200097 2023		65.625,00	0,00	37.000,00	0,00	0,00	0,00	0,00	0,00	0,00	28.625,00	0,00
Saldo	1200097 SA		65.625,00	0,00	37.000,00	0,00	0,00	0,00	0,00	0,00	0,00	28.625,00	
1200083 Straßensanierungen im Gemeindegebiet (STRASSENSANIERUNGEN)													
Summe	1200083 2020		405.899,84	24.656,47	197.700,00	0,00	146.300,00	0,00	0,00	0,00	0,00	37.243,37	150,00
Summe	1200083 2021		234.384,16	0,00	28.300,00	0,00	108.873,15	0,00	0,00	0,00	0,00	97.211,01	-16.250,00
Summe	1200083 2022		290.892,66	0,00	144.000,00	0,00	258.006,73	0,00	0,00	0,00	0,00	-111.114,07	227,56
2023	612000	002000	220.762,93	0,00	0,00	0,00	0,00	0,00	0,00	0,00	0,00	220.762,93	0,00
2023	612000	300000	0,00	0,00	0,00	0,00	96.100,00	0,00	0,00	0,00	0,00	-96.100,00	0,00
2023	612000	301100	0,00	0,00	0,00	0,00	28.325,00	0,00	0,00	0,00	0,00	-28.325,00	0,00
Summe	1200083 2023		220.762,93	0,00	0,00	0,00	124.425,00	0,00	0,00	0,00	0,00	96.337,93	0,00
Saldo	1200083 SA		1.151.939,59	24.656,47	370.000,00	0,00	637.604,88	0,00	0,00	0,00	0,00	119.678,24	

Rechnungsabschluss 2023
Teilbericht mehrjährige investive Einzelvorhaben

Code Jahr	Vorhabensbez. Fonds Konto		Investition			Finanzierung				Ergebnis		offene Verbindl. /Forderungen	
			Anschaffungs- Herstell.Kosten	Mittel oper. Gebarung	Gemeinde- Bedarfszuw.	Haushalts- rücklagen	Subventionen/ son. Kap.trans.	Darlehen	Finanzierungs- leasing	Veräuß. langfr. Vermögen/Son.	Finanzierungs- ergebnis		
1200135 Tennisplatzsanierung (TENNISPLATZSANIERUNG)													
2023	859600	006000	74.584,07	0,00	0,00	0,00	0,00	0,00	0,00	0,00	0,00	74.584,07	0,00
Summe	1200135 2023		74.584,07	0,00	0,00	0,00	0,00	0,00	0,00	0,00	0,00	74.584,07	0,00
Saldo	1200135 SA		74.584,07	0,00	0,00	0,00	0,00	0,00	0,00	0,00	0,00	74.584,07	
1200053 Unwetterschäden (UNWETTERSCHAEDEN)													
Saldo	1200053 2019		0,00	0,00	0,00	0,00	0,00	0,00	0,00	0,00	0,00	76.901,69	0,00
Summe	1200053 2020		186.315,57	3.000,00	0,00	0,00	39.300,00	0,00	0,00	0,00	0,00	144.015,57	38.192,00
Summe	1200053 2021		62.654,09	0,00	50.000,00	0,00	93.981,07	0,00	0,00	0,00	0,00	-81.326,98	0,00
Summe	1200053 2022		123.286,52	0,00	0,00	0,00	69.168,93	0,00	0,00	0,00	0,00	54.117,59	0,00
2023	748000	871110	0,00	0,00	130.000,00	0,00	0,00	0,00	0,00	0,00	0,00	-130.000,00	0,00
Summe	1200053 2023		0,00	0,00	130.000,00	0,00	0,00	0,00	0,00	0,00	0,00	-130.000,00	0,00
Saldo	1200053 SA		372.256,18	3.000,00	180.000,00	0,00	202.450,00	0,00	0,00	0,00	0,00	63.707,87	
1200108 Unwetterschäden 2021 Straßennetz (UWS_2021_STRASSEN)													
2023	612000	002000	270.200,60	0,00	0,00	0,00	0,00	0,00	0,00	0,00	0,00	270.200,60	0,00
2023	612000	300000	0,00	0,00	0,00	0,00	0,00	0,00	0,00	0,00	0,00	0,00	0,00
2023	612000	300100	0,00	0,00	0,00	0,00	120.900,00	0,00	0,00	0,00	0,00	-120.900,00	0,00
Summe	1200108 2023		270.200,60	0,00	0,00	0,00	120.900,00	0,00	0,00	0,00	0,00	149.300,60	0,00
Saldo	1200108 SA		270.200,60	0,00	0,00	0,00	120.900,00	0,00	0,00	0,00	0,00	149.300,60	

Rechnungsabschluss 2023
Teilbericht mehrjährige investive Einzelvorhaben

Code Jahr	Vorhabensbez. Fonds Konto		Investition			Finanzierung				Ergebnis		offene Verbindl. /Forderungen	
			Anschaffungs- Herstell.Kosten	Mittel Geldfluss oper. Gebarung	Gemeinde- Bedarfszuw.	Haushalts- rücklagen	Subventionen/ son. Kap.trans.	Darlehen	Finanzierungs- leasing	Veräuß. langfr. Vermögen/Son.	Finanzierungs- ergebnis		
1200104 Unwetterschäden 2022 Straßennetz (UWS_2022_STRASSEN)													
Summe	1200104 2022		4.967,60	0,00	0,00	0,00	0,00	0,00	0,00	0,00	0,00	4.967,60	0,00
2023	612000	002000	8.567,61	0,00	0,00	0,00	0,00	0,00	0,00	0,00	0,00	8.567,61	0,00
Summe	1200104 2023		8.567,61	0,00	0,00	0,00	0,00	0,00	0,00	0,00	0,00	8.567,61	0,00
Saldo	1200104 SA		13.535,21	0,00	0,00	0,00	0,00	0,00	0,00	0,00	0,00	13.535,21	
1200128 Unwetterschäden 2023 Straßennetz (UWS_2023_STRASSEN)													
2023	612000	002000	67.091,62	0,00	0,00	0,00	0,00	0,00	0,00	0,00	0,00	67.091,62	0,00
Summe	1200128 2023		67.091,62	0,00	0,00	0,00	0,00	0,00	0,00	0,00	0,00	67.091,62	0,00
Saldo	1200128 SA		67.091,62	0,00	0,00	0,00	0,00	0,00	0,00	0,00	0,00	67.091,62	
1200023 Verbauung Schöttlbach (VERBAUUNG_SCHOETTLBACH)													
Saldo	1200023 2019		0,00	0,00	0,00	0,00	0,00	0,00	0,00	0,00	0,00	13.503,91	0,00
Summe	1200023 2020		135.576,61	0,00	120.000,00	0,00	0,00	0,00	0,00	0,00	0,00	15.576,61	0,00
Summe	1200023 2021		713.379,22	0,00	0,00	0,00	0,00	800.000,00	0,00	0,00	0,00	-86.620,78	129,12
Summe	1200023 2022		355.500,30	0,00	0,00	0,00	0,00	400.000,00	0,00	0,00	0,00	-44.499,70	0,00
2023	631100	060000	14.256,64	0,00	0,00	0,00	0,00	0,00	0,00	0,00	0,00	14.256,64	0,00
Summe	1200023 2023		14.256,64	0,00	0,00	0,00	0,00	0,00	0,00	0,00	0,00	14.256,64	0,00
Saldo	1200023 SA		1.218.712,77	0,00	120.000,00	0,00	0,00	1.200.000,00	0,00	0,00	0,00	-87.783,32	

Rechnungsabschluss 2023

Teilbericht mehrjährige investive Einzelvorhaben

Code Jahr	Vorhabensbez. Fonds Konto	Investition			Finanzierung				Ergebnis			
		Anschaffungs- Herstell.Kosten	Mittel Geldfluss oper. Gebarung	Gemeinde- Bedarfszuw.	Haushalts- rücklagen	Subventionen/ son. Kap.trans.	Darlehen	Finanzierungs- leasing	Veräuß. langfr. Vermögen/Son.	Finanzierungs- ergebnis	offene Verbindl. /Forderungen	
1200082 Wohnhaus Südwestsiedlung 1 und 2 (WOHNHAUS_SUEDWESTSIEDLG)												
Saldo	1200082 2019	0,00	0,00	0,00	0,00	0,00	0,00	0,00	0,00	0,00	-89.138,28	0,00
Summe	1200082 2020	43.648,17	0,00	0,00	0,00	0,00	0,00	0,00	0,00	0,00	43.648,17	0,00
Summe	1200082 2021	38.203,95	0,00	0,00	0,00	0,00	0,00	0,00	0,00	0,00	38.203,95	0,00
2023	853400 010000	5.911,06	0,00	0,00	0,00	0,00	0,00	0,00	0,00	0,00	5.911,06	0,00
Summe	1200082 2023	5.911,06	0,00	0,00	0,00	0,00	0,00	0,00	0,00	0,00	5.911,06	0,00
Saldo	1200082 SA	87.763,18	0,00	0,00	0,00	0,00	0,00	0,00	0,00	0,00	-1.375,10	
1200112 WVA, Aufschließung 2. Quelle Salchau (WVA_AUFSCHL_SALCHAU)												
Summe	1200112 2022	14.326,33	0,00	0,00	0,00	14.326,33	0,00	0,00	0,00	0,00	0,00	0,00
Saldo	1200112 SA	14.326,33	0,00	0,00	0,00	14.326,33	0,00	0,00	0,00	0,00	0,00	
1200126 WVA - Aufschließung Sonnleiten (WVA_AUFSCHL_SONNLEITEN)												
2023	850000 004000	13.864,18	0,00	0,00	0,00	0,00	0,00	0,00	0,00	0,00	13.864,18	0,00
2023	850000 307000	0,00	0,00	0,00	0,00	8.673,39	0,00	0,00	0,00	0,00	-8.673,39	0,00
Summe	1200126 2023	13.864,18	0,00	0,00	0,00	8.673,39	0,00	0,00	0,00	0,00	5.190,79	0,00
Saldo	1200126 SA	13.864,18	0,00	0,00	0,00	8.673,39	0,00	0,00	0,00	0,00	5.190,79	

Rechnungsabschluss 2023
Teilbericht mehrjährige investive Einzelvorhaben

Code Jahr	Vorhabensbez. Fonds Konto		Investition		Gemeinde- Bedarfszuw.	Finanzierung				Ergebnis		
			Anschaffungs- Herstell.Kosten	Mittel Geldfluss oper. Gebarung		Haushalts- rücklagen	Subventionen/ son. Kap.trans.	Darlehen	Finanzierungs- leasing	Veräuß. langfr. Vermögen/Son.	Finanzierungs- ergebnis	offene Verbindl. /Forderungen
1200109 WVA, Quellfassung Schönberg Dorf - Graner (WVA_QUELLFASSUNG_SCHOENB)												
Summe	1200109 2022		12.452,40	11.580,19	0,00	0,00	872,21	0,00	0,00	0,00	0,00	0,00
2023	850000 004000		90,00	0,00	0,00	0,00	0,00	0,00	0,00	0,00	90,00	0,00
2023	850000 829900		0,00	90,00	0,00	0,00	0,00	0,00	0,00	0,00	-90,00	0,00
Summe	1200109 2023		90,00	90,00	0,00	0,00	0,00	0,00	0,00	0,00	0,00	0,00
Saldo	1200109 SA		12.542,40	11.670,19	0,00	0,00	872,21	0,00	0,00	0,00	0,00	0,00
Saldo	SA+SA+...		7.513.929,13	-16.980,55	1.151.700,00	161.793,78	1.376.955,96	3.722.000,00	0,00	359.285,06	676.858,77	
mehrfährige investive Einzelvorhaben gesamt												

Rechnungsabschluss 2023

Jahressummen mehrjährige investive Einzelvorhaben

Jahr	Investition			Finanzierung				Ergebnis			
	Anschaffungs- Herstell.Kosten	davon sonst.Kosten	Mittel Geldfluss oper. Gebarung	Gemeinde- Bedarfszuw.	Haushalts- rücklagen	Subventionen/ son. Kap.trans.	Darlehen	Finanzierungs- leasing	Veräuß. langfr. Vermögen/Son.	Finanzierungs- ergebnis	offene Verbindl. /Forderungen
2019	0,00	0,00	0,00	0,00	0,00	0,00	0,00	0,00	0,00	-82.316,11	0,00
2020	1.754.826,52	0,00	27.906,47	417.700,00	0,00	208.640,00	1.000.000,00	0,00	1.140,00	99.440,05	38.504,00
2021	2.490.419,04	0,00	0,00	163.300,00	0,00	209.854,22	1.492.000,00	0,00	2.380,00	622.884,82	-16.067,48
2022	2.099.789,47	210.917,05	22.388,38	291.700,00	30.000,00	589.515,09	1.230.000,00	0,00	113.406,20	-177.220,20	8.613,06
2023	1.168.894,10	0,00	-67.275,40	279.000,00	131.793,78	368.946,65	0,00	0,00	242.358,86	214.070,21	1.210,50
Saldo	7.513.929,13	210.917,05	-16.980,55	1.151.700,00	161.793,78	1.376.955,96	3.722.000,00	0,00	359.285,06	676.858,77	

Rechnungsabschluss 2023

Anlage 5b - Rechnungsquerschnitt (Gemeinden)

RQS	Zuordnung MVAG	UK / Bezeichnung		Haushalt	
LNR	bzw. VHH-Code	Anmerkungen	Gesamthaushalt	ohne Quasi-KG	Quasi-KG (*)
Mittelaufbringung (Erträge bzw. Einzahlungen und erhaltene Kapitaltransfers)					
10	2114, 2115	Erträge aus Leistungen, Miet- und Pächtertrag	5.984.299,98	4.917.736,61	1.066.563,37
11	2116	Erträge aus Veräußerungen, sonstige Erträge ohne Gruppe (Konto) 806, 807	1.002.270,91	725.013,04	277.257,87
12	2117	Nicht finanzierungswirksame operative Erträge ohne Gruppe (Konto) 817, 819, 891	5.098,61	3.538,61	1.560,00
13	212X	Transfers, Kapitaltransfers aus Gemeinde-Bedarfszuweisungsmitteln ohne Gruppe (Konto) 813	1.975.487,00	1.892.891,18	82.595,82
14	213X	Finanzerträge ohne Gruppe (Konto) 818, 821, 825, 826	17.926,51	8.086,17	9.840,34
15	3111	Eigene Abgaben	720.011,64	700.738,33	19.273,31
16	2112, 2113	Ertragsanteile, Gebühren für die Benützung von Gemeindeeinrichtungen und -anlagen	3.928.126,21	2.869.555,11	1.058.571,10
17	333X	Erhaltene Kapitaltransfers (UK 30)	525.395,83	351.758,11	173.637,72
19	Summe 1 (Mittelaufbringung)		14.158.616,69	11.469.317,16	2.689.299,53
Mittelverwendung (Aufwendungen)					
20	2221, 2222	Gebrauchs- und Verbrauchsgüter, Handelswaren, Verwaltungs- und Betriebsaufwand, Transporte	1.017.360,63	786.584,31	230.776,32
21	2223-2225	Miet- und Pachtaufwand, Leasing, PPP, Instandhaltung, sonstige Gebühren	2.848.298,32	1.739.766,46	1.108.531,86
22	2226	Verluste aus dem Abgang von Anlagevermögen, Rückstellungen für ausstehende Rechnungen nur Gruppe (Konto) 683, 688	120.710,64	80.289,04	40.421,60
23	2231-2233, 2236	Transfers, Kapitaltransfers, Investitions- und Tilgungszuschüsse	1.688.024,66	1.368.935,49	319.089,17
24	2234, 2235, 2237	Sonstige Transfers (an private Haushalte, Ausland,...), Pensionen, Rückstellungen Betriebspensionen ohne Gruppe (Konto) 696, 761	83.724,49	83.724,49	0,00
25	2211, 2212, 2213	Geldbezüge, Sachbezüge, Dienstgeberbeiträge, Jubiläumzahlungen, Steuern	5.724.608,38	5.335.548,84	389.059,54
26	224X	Zinsaufwand, Dividenden ohne Gruppe (Konto) 652, 654, 655, 658, 682, 694, 697, 699	587.542,10	362.627,87	224.914,23
29	Summe 2 (Mittelverwendung)		12.070.269,22	9.757.476,50	2.312.792,72

Rechnungsabschluss 2023

Anlage 5b - Rechnungsquerschnitt (Gemeinden)

RQS	Zuordnung MVAG	UK / Bezeichnung		Gesamthaushalt	Haushalt ohne Quasi-KG	Quasi-KG (*)
LNR	bzw. VHH-Code	Anmerkungen				
		Vermögensbildung (Sachanlagevermögen), inkl. Vorräte				
30	1010, 102x	Immaterielle Vermögenswerte und Sachanlagen (Zugang) ohne Gruppe 090-097, 280 Zugang lt. GHD-Schnittstelle für <vhh>		4.474.453,90	4.021.323,50	453.130,40
31	1010, 102x	Immaterielle Vermögenswerte und Sachanlagen (Abgang) ohne Gruppe 090-097, 280 Abgang lt. GHD-Schnittstelle für <vhh> (Abgang mit Minus erfassen)		-319.343,88	-242.339,51	-77.004,37
32	1141	Vorräte (Saldo) lt. GHD-Schnittstelle für <vhh> Netto (Zugänge - Abgänge)		0,00	0,00	0,00
39		Summe 3 (Vermögensbildung)		4.155.110,02	3.778.983,99	376.126,03
49		Saldo = Summe 1 - Summe 2 - Summe 3		-2.066.762,55	-2.067.143,33	380,78
50		Überrechnung Quasi-KG außerhalb des Sektors Staat gemäß ESVG		n.a.	n.a.	0,00
59		Finanzierungssaldo ("vorläufiges Maastricht-Ergebnis")		n.a.	-2.067.143,33	n.a.
60		Erläuterungen der Gebietskörperschaft				

Legende:

(*) Abschnitte 85 und 86

Rechnungsabschluss 2023

Stellenplan für den Gesamthaushalt

Gr	Personenkreis/Fonds	Gruppe/Klasse/Stufe	Anzahl Köpfe			Vollzeitäquivalent		
			VA	RA	Diff.	VA	RA	Diff.
1	Dienstverhältnis zu Land/Gemeinde, dienstleistend in einer Dienststelle, bezahlt aus dem Budget von L/G							
2	Vertragsbedienstete							
010000	Stadtamt Oberwölz	b / 10	0,50	0,50	0,00	0,50	0,50	0,00
010000	Stadtamt Oberwölz	b / 11	2,50	2,50	0,00	2,50	2,50	0,00
010000	Stadtamt Oberwölz	a / 12	0,50	0,50	0,00	0,50	0,50	0,00
010000	Stadtamt Oberwölz	b / 12	1,00	1,00	0,00	1,00	1,00	0,00
010000	Stadtamt Oberwölz	a / 13	0,50	0,50	0,00	0,50	0,50	0,00
010000	Stadtamt Oberwölz	b / 14	1,00	1,00	0,00	0,70	0,70	0,00
010000	Stadtamt Oberwölz	b / 19	0,50	0,50	0,00	0,50	0,50	0,00
010000	Stadtamt Oberwölz	5 / 2	1,00	1,00	0,00	0,50	0,50	0,00
010000	Stadtamt Oberwölz	b / 20	1,00	1,00	0,00	1,00	1,00	0,00
010000	Stadtamt Oberwölz	b / 7	0,50	0,50	0,00	0,50	0,50	0,00
010000	Stadtamt Oberwölz	b / 8	0,50	0,50	0,00	0,50	0,50	0,00
010000	Stadtamt Oberwölz	b / 9	1,00	1,00	0,00	1,00	1,00	0,00
022000	Standesamt	b / 19	0,25	0,25	0,00	0,25	0,25	0,00
025000	Staatsbürgerschaft	b / 19	0,25	0,25	0,00	0,25	0,25	0,00
211000	Volksschule Oberwölz	5 / 1	0,50	0,50	0,00	0,31	0,31	0,00
211000	Volksschule Oberwölz	3 / 13	1,00	1,00	0,00	1,00	1,00	0,00
211000	Volksschule Oberwölz	5 / 2	0,50	0,50	0,00	0,31	0,31	0,00
211000	Volksschule Oberwölz	kb / 3	1,00	1,00	0,00	0,75	0,75	0,00
211000	Volksschule Oberwölz	kb / 4	2,00	2,00	0,00	0,66	0,66	0,00
212000	Mittelschulen	3 / 16	1,00	1,00	0,00	1,00	1,00	0,00
212000	Mittelschulen	5 / 2	1,00	1,00	0,00	0,56	0,56	0,00
212000	Mittelschulen	5 / 3	1,00	1,00	0,00	1,00	1,00	0,00
240000	Kindergarten Oberwölz	kb / 1	0,00	0,00	0,00	-0,05	0,00	-0,05
240000	Kindergarten Oberwölz	k3 / 12	1,00	1,00	0,00	1,00	1,00	0,00

Rechnungsabschluss 2023

Stellenplan für den Gesamthaushalt

Gr	Personenkreis/Fonds	Gruppe/Klasse/Stufe	Anzahl Köpfe			Vollzeitäquivalent		
			VA	RA	Diff.	VA	RA	Diff.
	240000 Kindergarten Oberwölz	5 / 2	1,00	1,00	0,00	0,50	0,50	0,00
	240000 Kindergarten Oberwölz	k3 / 2	1,00	1,00	0,00	1,00	1,00	0,00
	240000 Kindergarten Oberwölz	k3 / 3	1,00	1,00	0,00	1,00	1,00	0,00
	240000 Kindergarten Oberwölz	5 / 4	1,00	0,42	0,58	0,21	0,21	0,00
	240000 Kindergarten Oberwölz	kb / 4	2,00	2,00	0,00	1,50	1,50	0,00
	240000 Kindergarten Oberwölz	k3 / 6	2,00	1,00	1,00	0,37	0,60	-0,23
	240000 Kindergarten Oberwölz	kb / 7	1,00	1,00	0,00	1,00	1,00	0,00
	240000 Kindergarten Oberwölz	k3 / 9	1,00	1,00	0,00	1,00	1,00	0,00
	240000 Kindergarten Oberwölz	kb / 9	1,00	1,00	0,00	0,83	0,99	-0,16
	360000 Blasmusik- und Heimatmuseum	d / 6	0,25	0,25	0,00	0,13	0,13	0,00
	360000 Blasmusik- und Heimatmuseum	d / 7	0,25	0,25	0,00	0,13	0,13	0,00
	420000 Seniorenwohnheim	KAGES SII/4a / 1	0,25	0,17	0,08	0,17	0,17	0,00
	420000 Seniorenwohnheim	KAGES SII/4 / 10	3,00	3,50	-0,50	2,25	2,25	0,00
	420000 Seniorenwohnheim	KAGES SII/3 / 11	1,00	1,00	0,00	0,50	0,50	0,00
	420000 Seniorenwohnheim	KAGES SII/4a / 11	0,50	0,50	0,00	0,40	0,40	0,00
	420000 Seniorenwohnheim	KAGES SIII/N10 / 11	1,00	1,00	0,00	0,80	0,80	0,00
	420000 Seniorenwohnheim	KAGES SIII/N13 / 11	1,00	1,00	0,00	0,56	0,56	0,00
	420000 Seniorenwohnheim	KAGES SII/4 / 12	1,50	1,50	0,00	1,50	1,50	0,00
	420000 Seniorenwohnheim	KAGES SII/4a / 12	0,50	0,50	0,00	0,40	0,40	0,00
	420000 Seniorenwohnheim	KAGES SII/5 / 12	0,50	0,50	0,00	0,50	0,50	0,00
	420000 Seniorenwohnheim	KAGES SIII/N10 / 12	1,00	1,00	0,00	0,75	0,75	0,00
	420000 Seniorenwohnheim	KAGES SII/3 / 13	1,00	0,58	0,42	0,58	0,58	0,00
	420000 Seniorenwohnheim	KAGES SII/4 / 13	0,50	0,50	0,00	0,50	0,50	0,00
	420000 Seniorenwohnheim	KAGES SII/5 / 13	0,50	0,50	0,00	0,50	0,50	0,00
	420000 Seniorenwohnheim	KAGES SII/3 / 16	1,00	1,00	0,00	0,81	0,91	-0,10
	420000 Seniorenwohnheim	KAGES SII/4 / 17	1,00	1,00	0,00	0,50	0,50	0,00
	420000 Seniorenwohnheim	KAGES SII/4 / 18	1,00	1,00	0,00	0,80	0,80	0,00

Rechnungsabschluss 2023

Stellenplan für den Gesamthaushalt

Gr	Personenkreis/Fonds	Gruppe/Klasse/Stufe	Anzahl Köpfe			Vollzeitäquivalent		
			VA	RA	Diff.	VA	RA	Diff.
420000	Seniorenwohnheim	KAGES SIII/N9 / 19	0,50	0,50	0,00	0,50	0,50	0,00
420000	Seniorenwohnheim	KAGES SII/4 / 2	3,33	3,33	0,00	2,57	2,57	0,00
420000	Seniorenwohnheim	KAGES SII/4a / 2	4,50	4,25	0,25	3,63	3,67	-0,04
420000	Seniorenwohnheim	KAGES SIII/N13 / 2	3,75	3,67	0,08	2,62	2,62	0,00
420000	Seniorenwohnheim	KAGES SIII/N9 / 20	0,50	0,50	0,00	0,50	0,50	0,00
420000	Seniorenwohnheim	KAGES SII/4 / 3	1,42	1,42	0,00	1,31	1,31	0,00
420000	Seniorenwohnheim	KAGES SII/4a / 3	1,00	1,00	0,00	1,00	1,00	0,00
420000	Seniorenwohnheim	KAGES SII/5 / 3	1,00	1,00	0,00	0,50	1,00	-0,50
420000	Seniorenwohnheim	KAGES SIII/N10 / 3	1,00	1,00	0,00	1,00	1,00	0,00
420000	Seniorenwohnheim	KAGES SIII/N13 / 3	3,25	3,00	0,25	1,86	1,86	0,00
420000	Seniorenwohnheim	KAGES SII/3 / 4	2,50	2,25	0,25	1,58	1,58	0,00
420000	Seniorenwohnheim	KAGES SII/5 / 4	1,67	1,66	0,01	1,33	1,33	0,00
420000	Seniorenwohnheim	KAGES SIII/N13 / 4	1,00	1,00	0,00	0,70	0,70	0,00
420000	Seniorenwohnheim	KAGES SII/3 / 5	0,50	0,50	0,00	0,33	0,33	0,00
420000	Seniorenwohnheim	KAGES SII/4 / 5	1,00	1,00	0,00	0,85	0,85	0,00
420000	Seniorenwohnheim	KAGES SII/4a / 5	1,00	1,00	0,00	1,00	1,00	0,00
420000	Seniorenwohnheim	KAGES SIII/N13 / 5	1,00	1,00	0,00	0,80	0,80	0,00
420000	Seniorenwohnheim	KAGES SII/3 / 6	1,00	1,00	0,00	0,50	0,50	0,00
420000	Seniorenwohnheim	KAGES SII/4 / 6	2,75	2,75	0,00	1,70	1,70	0,00
420000	Seniorenwohnheim	KAGES SII/4a / 6	0,50	0,50	0,00	0,25	0,25	0,00
420000	Seniorenwohnheim	KAGES SIII/N10 / 6	1,00	1,00	0,00	0,79	0,79	0,00
420000	Seniorenwohnheim	KAGES SIII/N13 / 6	3,25	3,25	0,00	2,48	2,48	0,00
420000	Seniorenwohnheim	KAGES P-DIR/1 / 7	0,50	0,50	0,00	0,50	0,50	0,00
420000	Seniorenwohnheim	KAGES SII/3 / 7	2,00	1,00	1,00	2,00	1,00	1,00
420000	Seniorenwohnheim	KAGES SII/4 / 7	1,00	1,00	0,00	0,50	0,50	0,00
420000	Seniorenwohnheim	KAGES SIII/N10 / 7	1,00	1,00	0,00	1,00	1,00	0,00
420000	Seniorenwohnheim	KAGES SIII/N13 / 7	0,25	0,25	0,00	0,13	0,13	0,00

Rechnungsabschluss 2023

Stellenplan für den Gesamthaushalt

Gr	Personenkreis/Fonds	Gruppe/Klasse/Stufe	Anzahl Köpfe			Vollzeitäquivalent		
			VA	RA	Diff.	VA	RA	Diff.
420000	Seniorenwohnheim	KAGES P-DIR/1 / 8	0,50	0,50	0,00	0,50	0,50	0,00
420000	Seniorenwohnheim	KAGES SII/4 / 8	3,75	3,75	0,00	2,73	2,69	0,04
420000	Seniorenwohnheim	KAGES SIII/N10 / 8	1,00	1,00	0,00	0,80	0,80	0,00
420000	Seniorenwohnheim	KAGES SIII/N13 / 8	1,00	1,00	0,00	1,00	1,00	0,00
420000	Seniorenwohnheim	KAGES P-DIR/1 / 9	1,00	1,00	0,00	1,00	1,00	0,00
420000	Seniorenwohnheim	KAGES SII/3 / 9	1,00	1,00	0,00	1,00	1,00	0,00
420000	Seniorenwohnheim	KAGES SII/4 / 9	2,50	2,50	0,00	1,81	1,81	0,00
617000	Bauhöfe	5 / 1	0,68	0,58	0,10	0,41	0,41	0,00
617000	Bauhöfe	3 / 12	1,00	1,00	0,00	1,00	1,00	0,00
617000	Bauhöfe	3 / 13	0,50	0,50	0,00	0,50	0,50	0,00
617000	Bauhöfe	3 / 14	1,50	0,50	1,00	1,50	0,50	1,00
617000	Bauhöfe	3 / 21	1,00	0,00	1,00	1,00	0,00	1,00
617000	Bauhöfe	5 / 3	0,83	0,83	0,00	0,83	0,83	0,00
617000	Bauhöfe	3 / 4	2,00	2,00	0,00	2,00	2,00	0,00
617000	Bauhöfe	3 / 5	1,00	1,00	0,00	1,00	1,00	0,00
617000	Bauhöfe	3 / 6	0,50	0,50	0,00	0,50	0,50	0,00
617000	Bauhöfe	3 / 7	1,00	1,00	0,00	1,00	1,00	0,00
617000	Bauhöfe	3 / 8	0,50	0,50	0,00	0,50	0,50	0,00
617000	Bauhöfe	3 / 9	1,00	1,00	0,00	0,50	0,50	0,00
819000	Infrastrukturgebäude Lachtal	5 / 2	0,50	0,50	0,00	0,25	0,25	0,00
819000	Infrastrukturgebäude Lachtal	5 / 3	0,50	0,50	0,00	0,25	0,25	0,00
851000	ARA Oberwölz	3 / 9	1,00	1,00	0,00	1,00	1,00	0,00
851200	Kanal Lachtal	3 / 21	0,00	1,00	-1,00	0,00	1,00	-1,00
852000	Müllbeseitigung	3 / 14	0,00	1,00	-1,00	0,00	1,00	-1,00
859000	Freibad	2 / 10	1,00	1,00	0,00	1,00	1,00	0,00
Summe Personenkreis 2			114,18	110,66	3,52	89,94	89,98	-0,04

Rechnungsabschluss 2023
Stellenplan für den Gesamthaushalt

Gr	Personenkreis/Fonds	Gruppe/Klasse/Stufe	Anzahl Köpfe			Vollzeitäquivalent				
			VA	RA	Diff.	VA	RA	Diff.		
3 KV-Bedienstete (Kollektivvertrag)										
	232000	Schülerinnen- und Schülerbetreuung		SONST / 1	1,00	0,00	1,00	0,20	0,00	0,20
Summe Personenkreis 3			1,00	0,00	1,00	0,20	0,00	0,20		
Summe Meldegruppe 1			115,18	110,66	4,52	90,14	89,98	0,16		
Gesamtsummen			115,18	110,66	4,52	90,14	89,98	0,16		

Rechnungsabschluss 2023

Anlage 4 - Personaldaten der Gemeinde iSd ÖStP

Personalaufwendungen, Aktive, betriebsmäßige Darstellung exklusive Ausgliederungen

Meldegruppe / Personenkreis	Köpfe	VBÄ	Bezüge Unterkl. 50-55	Nebengebühren Gruppen 564-569	DG-Beiträge Unterklasse 58	weitere Aufwendungen	gesamt Kontenklasse 5
Gruppe 1 - gesamt							
Dienstverhältnis zu Land/Gemeinde, dienstleistend in einer Dienststelle, bezahlt aus dem Budget von L/G							
BeamtInnen	0,00	0,00	0,00				0,00
Vertragsbedienstete	110,66	89,98	3.965.991,27				3.965.991,27
KV-Bedienstete (Kollektivvertrag)	0,00	0,00	166.102,59				166.102,59
BeamtInnen, Vertragsbedienstete, KV-Bedienstete				196.455,43	1.383.639,65	12.419,44	1.592.514,52
Summe	110,66	89,98	4.132.093,86	196.455,43	1.383.639,65	12.419,44	5.724.608,38

darunter (Teilmengen der Gruppe 1)

MusikschullehrerInnen	0,00	0,00
KindergärtnerInnen und KindergartenassistentInnen	0,00	0,00
Bedienstete in nicht-ausgliederten Krankenanstalten	0,00	0,00

Gruppe 1a

Ausbildungsverhältnisse (insb. Lehrlinge)	0,00
---	------

Rechnungsabschluss 2023
Anlage 4 - Personaldaten der Gemeinde iSd ÖStP

	Anzahl	durchschnittliches Pensionsantrittsalter	durchschnittliche Pensionshöhe / Mt.
BeamtInnen-PensionistInnen zum 31.12.2023			
RuhegenussbezieherInnen	0,00		0,00
Hinterbliebene	0,00		0,00
Summe / Durchschnitt	0,00		0,00
Neue RuhegenussbezieherInnen im Bezugsjahr 2023			
Alterspension	0,00	0,00	0,00
Dienstunfähigkeit	0,00	0,00	0,00
vorzeitige Pensionierungen mit Abschlag	0,00	0,00	0,00
vorzeitige Pensionierungen ohne Abschlag	0,00	0,00	0,00
Pensionierungen gesamt	0,00	0,00	0,00
Summe / Durchschnitt	0,00	0,00	0,00
Pensionsausgaben für das Bezugsjahr 2023			
Summe			0,00

Rechnungsabschluss 2023
Anlage 6a - Nachweis über Transferzahlungen

Transferzahlung von/an	Art	Summe Einzahlungen	Summe Auszahlungen
Bund, Bundesfonds, Bundeskammern			
	Kapitaltransfers	388.552,98	0,00
	laufende Transfers	293.930,87	23.007,00
Länder, Landesfonds, Landeskammern			
	Kapitaltransfers	836.535,55	0,00
	laufende Transfers	808.318,94	168.154,78
Gemeinden, Gemeindeverbände, Gemeindefonds			
	Kapitaltransfers	0,00	0,00
	laufende Transfers	80.545,30	1.295.816,62
Sozialversicherungsträger			
	Kapitaltransfers	0,00	0,00
	laufende Transfers	0,00	8.591,08
sonst. Träger des öffentlichen Rechts			
	Kapitaltransfers	1.000,00	0,00
	laufende Transfers	14.136,80	132.086,96
Gesamtsummen			
	Kapitaltransfers	1.226.088,53	0,00
	laufende Transfers	1.196.931,91	1.627.656,44

Rechnungsabschluss 2023

Anlage 6b - Nachweis über Haushaltsrücklagen und Zahlungsmittelreserven

Nummer	Art / Verwendungszweck / Geldinstitut / IBAN	Fonds	Konto	Stand am	Veränderungen		Stand am	Zahlungsmittelreserven	
				31.12.2022	Zuführungen	Entnahmen	31.12.2023	31.12.2022	31.12.2023
Allgemeine Haushaltsrücklagen									
100025182	Allgemeine Haushaltsrücklage, AT242081516710011418 AT242081516710011418	981000	935000	84.528,56	1.105,13	0,00	85.633,69	84.528,56	85.633,69
Summe Allgemeine Haushaltsrücklagen				84.528,56	1.105,13	0,00	85.633,69	84.528,56	85.633,69
Zweckgebundene Haushaltsrücklagen									
100025176	Rücklage Stadtamt, AT632081500028237642 AT632081500028237642	010000	934000	3.289,76	19,93	0,00	3.309,69	3.289,76	3.309,69
100025178	Rücklage Volksschule Oberw.; AT322081500028237618 AT322081500028237618	211000	934000	4.943,26	32,40	0,00	4.975,66	4.943,26	4.975,66
100025070	Rücklage Museum-Grabstätte AT042081516710104510 AT042081516710104510	360000	934000	874,27	1,72	0,00	875,99	1.215,30	875,99
100025072	Rücklage Seniorenwohnheim AT142081516710099868 AT142081516710099868	420000	934000	227.188,65	1.681,81	50.200,00	178.670,46	236.417,94	178.670,46
100025177	Rücklage Straßen AT112081500027046739 AT112081500027046739	612000	934000	110.801,61	29.163,10	32.400,00	107.564,71	110.801,61	107.564,71
100025071	Rücklage Radwege, AT802081500028236172 AT802081500028236172	616000	934000	91.284,86	680,60	6.247,25	85.718,21	91.284,86	85.718,21
100031878	BZ-Rücklage ohne ZMR, Breitbandausbau Land Steiermark	680000	934800	0,00	32.000,00	32.000,00	0,00	0,00	0,00
100031879	BZ-Rücklage ohne ZMR, Unwetter 2017 Ablösen Land Steiermark	748200	934800	0,00	81.700,00	81.700,00	0,00	0,00	0,00
100025066	Rücklage Friedhof Schönberg AT633840280003016615 AT633840280003016615	817000	934000	5.122,10	40,73	0,00	5.162,83	5.122,10	5.162,83
100025067	Rücklage Kabel-TV Anlage, AT462081500028236008 AT462081500028236008	839000	934000	47.009,51	12.836,47	0,00	59.845,98	47.009,51	47.359,38
100025179	Rücklage Wasserversorgung AT363840280603016615	850000	934000	85.422,12	19.620,10	0,00	105.042,22	78.700,42	86.101,40

Rechnungsabschluss 2023

Anlage 6b - Nachweis über Haushaltsrücklagen und Zahlungsmittelreserven

Nummer	Art / Verwendungszweck / Geldinstitut / IBAN	Fonds	Konto	Stand am	Veränderungen		Stand am	Zahlungsmittelreserven	
				31.12.2022	Zuführungen	Entnahmen	31.12.2023	31.12.2022	31.12.2023
	AT363840280603016615								
100025173	Rücklage Kanal Allgemein, AT453840280403016615 AT453840280403016615	851100	934000	199.775,39	1.588,63	20.422,35	180.941,67	234.407,98	201.364,02
100025172	Rücklage Kanal Lachtal, AT983840280303016615 AT983840280303016615	851200	934000	391.286,24	95.582,72	243.877,05	242.991,91	296.649,66	172.769,53
100025175	Rücklage Abfallentsorgung AT893840280503016615 AT893840280503016615	852000	934000	91.589,48	728,32	0,00	92.317,80	114.200,00	92.317,80
100034863	RL A Schöttlb 14-15 EH-Beitr, AT382081500044701514 AT382081500044701514	853000	934000	19.923,72	19.945,53	0,00	39.869,25	0,00	39.869,25
100025092	RL Sch 19 EH-Beitr. EG; AT782081500028237857 *alt* AT782081500028237857	853000	934000	31.740,20	1,60	31.741,80	0,00	31.740,20	0,00
100034804	RL Sch. 19 EH-Beitrag, AT072081500044037331 *alt* AT072081500044037331	853000	934000	1.897,11	4.712,37	6.609,48	0,00	1.443,15	0,00
100025093	RL Schönberg 17a EH-B, AT442081500028237790 *alt* AT442081500028237790	853000	934000	28.570,73	1,44	28.572,17	0,00	28.570,73	0,00
100034803	RL Schönberg 17a EH-Beitrag, AT732081500044037307 AT732081500044037307	853000	934000	8.015,31	37.129,18	0,00	45.144,49	8.015,31	45.144,49
100034860	RL Stadt 21 EH-Beitrag, AT172081500044701407 AT172081500044701407	853000	934000	4.448,40	4.719,06	0,00	9.167,46	0,00	9.167,46
100034861	RL Stadt 40 EH-Beitrag, AT482081500044701431 AT482081500044701431	853000	934000	2.408,04	2.564,88	0,00	4.972,92	0,00	4.972,92
100034862	RL Stadt 73 EH-Beitrag, AT082081500044701472 AT082081500044701472	853000	934000	3.028,89	3.339,54	0,00	6.368,43	0,00	6.368,43
100025082	RL Stadt 9 EH-Beitrag, AT092081500028238129 *alt* AT092081500028238129	853000	934000	4.983,60	0,25	4.983,85	0,00	4.983,60	0,00
100034859	RL Stadt 9 EH-Beitrag, AT402081500044701381 AT402081500044701381	853000	934000	2.958,96	8.023,29	0,00	10.982,25	0,00	10.982,25

Rechnungsabschluss 2023

Anlage 6b - Nachweis über Haushaltsrücklagen und Zahlungsmittelreserven

Nummer	Art / Verwendungszweck / Geldinstitut / IBAN	Fonds	Konto	Stand am	Veränderungen		Stand am	Zahlungsmittelreserven	
				31.12.2022	Zuführungen	Entnahmen	31.12.2023	31.12.2022	31.12.2023
100029515	RL Südwests 1 EH-Beitrag, AT712081500028756351 AT712081500028756351	853000	934000	712,05	0,04	712,09	0,00	712,05	0,00
100029518	RL Südwests 2 EH-Beitrag, AT552081500028756542 AT552081500028756542	853000	934000	353,93	0,01	353,94	0,00	353,93	0,00
100034858	RL Vorstadt 111 EH-Beitrag, AT372081500044701241 AT372081500044701241	853000	934000	5.832,90	23,76	1.616,02	4.240,64	0,00	4.240,64
100025091	RL Vorstadt 125 EH-Beit AT642081500028237915 *alt* AT642081500028237915	853000	934000	8.090,87	0,40	8.091,27	0,00	8.090,87	0,00
100034805	RL Vorstadt 125 EH-Beitrag, AT302081500044037596 AT302081500044037596	853000	934000	3.161,08	11.473,16	0,00	14.634,24	3.161,08	14.634,24
100025094	RL WH Schön 19 EH Beitr M AT982081500028237691 *al AT982081500028237691	853000	934000	4.696,61	0,24	4.696,85	0,00	4.696,61	0,00
100025079	RL Wohn- u Gesch.-geb. allg.; AT302081500028238236 AT302081500028238236	853000	934000	98.486,68	1.547,79	99.547,14	487,33	79.337,24	487,33
100025073	RL Wohnhaus Schönberg 17a AT103840280103016615 AT103840280103016615	853000	934000	1.518,79	12,07	0,00	1.530,86	1.518,79	1.530,86
100025075	RL Wohnhaus Schönberg 19 AT543840280203016615 AT543840280203016615	853000	934000	46.917,95	6.921,53	3.236,23	50.603,25	46.917,95	50.603,25
100025078	RL Wohnhaus Stadt 21; AT212081500028238301 AT212081500028238301	853000	934000	132.624,60	995,99	0,00	133.620,59	132.624,60	133.620,59
100025068	Rücklage GH Moar im Dorf; AT592081500028236065 AT592081500028236065	859400	934000	2.744,46	15,81	0,00	2.760,27	2.744,46	2.760,27
100030264	Rücklage Hochseilgarten AT442081500029056082 Steiermärkische Bank und Sparkassen Aktiengesellschaft AT442081500029056082	859500	934000	47,54	0,36	4,90	43,00	47,54	43,00
100032478	Rücklage Nahwärme Schönberg AT052081500029599693 AT052081500029599693	871000	934000	3.158,61	7.596,77	0,00	10.755,38	3.158,61	3.177,46
100025065	RL Kultur- u. Wirts.init., AT262081516710098779	912000	934000	3.285,73	19,89	0,00	3.305,62	3.285,73	3.305,62

Rechnungsabschluss 2023

Anlage 6b - Nachweis über Haushaltsrücklagen und Zahlungsmittelreserven

Nummer	Art / Verwendungszweck / Geldinstitut / IBAN	Fonds	Konto	Stand am	Veränderungen		Stand am	Zahlungsmittelreserven	
				31.12.2022	Zuführungen	Entnahmen	31.12.2023	31.12.2022	31.12.2023
	AT262081516710098779								
100037236	Rücklage Gebührenbremse; AT202081500030596001 Steiermärkische Bank und Sparkassen Aktiengesellschaft AT202081500030596001	947000	934000	0,00	49.052,00	0,00	49.052,00	0,00	0,00
100030253	Rücklage Eröffnungsbilanz § 207 STGHVO	981000	934000	6.975.315,06	0,00	0,00	6.975.315,06	0,00	0,00
Summe Zweckgebundene Haushaltsrücklagen				8.653.509,07	433.773,49	657.012,39	8.430.270,17	1.585.444,85	1.317.097,74
Zweckgebundene Haushaltsrücklagen aus Bedarfszuweisungsmittel									
IRL-010000	Stadtamt Oberwölz	010000		92.231,70	0,00	3.236,20	88.995,50	0,00	0,00
IRL-163000	Freiwillige Feuerwehr	163000		437.969,70	200.000,00	13.154,01	624.815,69	0,00	0,00
IRL-211000	Volksschule Oberwölz	211000		559.516,16	0,00	20.346,04	539.170,12	0,00	0,00
IRL-240000	Kindergarten Oberwölz	240000		0,00	227.556,80	5.298,29	222.258,51	0,00	0,00
IRL-262000	Sportplätze	262000		446.816,69	0,00	14.637,85	432.178,84	0,00	0,00
IRL-269000	Sonstige Einricht. und Maßn. (Sport)	269000		13.653,68	0,00	1.365,37	12.288,31	0,00	0,00
IRL-360000	Blasmusik- und Heimatmuseum	360000		537.172,17	0,00	21.925,39	515.246,78	0,00	0,00
IRL-612000	Gemeindestraßen	612000		7.816.826,44	30.000,00	527.571,84	7.319.254,60	0,00	0,00
IRL-616000	Radwege	616000		359.094,96	0,00	18.054,01	341.040,95	0,00	0,00
IRL-617000	Bauhöfe	617000		468.297,98	33.000,00	53.901,08	447.396,90	0,00	0,00
IRL-631100	Konkurrenzwässer	631100		1.295.623,28	120.000,00	0,00	1.415.623,28	0,00	0,00
IRL-633000	Wildbachverbauung	633000		0,00	37.000,00	0,00	37.000,00	0,00	0,00
IRL-748000	Notstandsmaßnahmen (Unwetterschäden)	748000		0,00	130.000,00	4.038,29	125.961,71	0,00	0,00
IRL-748100	Unwetterkatastrophe 2017	748100		65.000,00	0,00	10.000,00	55.000,00	0,00	0,00
IRL-771000	Maßnahmen zur Förderung des Tourismus	771000		24.360,00	0,00	840,00	23.520,00	0,00	0,00
IRL-811000	Oberflächenentwässerung	811000		93.877,54	0,00	2.040,82	91.836,72	0,00	0,00

Rechnungsabschluss 2023

Anlage 6b - Nachweis über Haushaltsrücklagen und Zahlungsmittelreserven

Nummer	Art / Verwendungszweck / Geldinstitut / IBAN	Fonds	Konto	Stand am	Veränderungen		Stand am	Zahlungsmittelreserven	
				31.12.2022	Zuführungen	Entnahmen	31.12.2023	31.12.2022	31.12.2023
IRL-812000	WC-Anlagen	812000		37.200,00	0,00	800,00	36.400,00	0,00	0,00
IRL-814000	Straßenreinigung	814000		13.181,82	0,00	909,09	12.272,73	0,00	0,00
IRL-815000	Park- und Gartenanlagen, Kinderspielplät	815000		7.038,00	0,00	828,00	6.210,00	0,00	0,00
IRL-817000	Friedhof Schönberg	817000		48.191,75	0,00	1.070,93	47.120,82	0,00	0,00
IRL-817100	Aufbahrungshalle Oberwölz	817100		169.500,00	0,00	3.800,00	165.700,00	0,00	0,00
IRL-819000	Infrastrukturgebäude Lachtal	819000		66.400,00	0,00	1.600,00	64.800,00	0,00	0,00
IRL-840000	Grundbesitz	840000		100.000,00	0,00	0,00	100.000,00	0,00	0,00
IRL-851100	Kanalnetz und Klein-ARA	851100		36.652,54	0,00	2.312,15	34.340,39	0,00	0,00
IRL-852000	Müllbeseitigung	852000		14.848,47	0,00	1.060,61	13.787,86	0,00	0,00
IRL-853000	Wohn- u. Geschäftsgebäude	853000		169.536,00	0,00	5.651,20	163.884,80	0,00	0,00
IRL-859000	Freibad	859000		319.178,83	0,00	36.562,22	282.616,61	0,00	0,00
IRL-859100	Freizeithalle	859100		36.336,50	0,00	1.816,83	34.519,67	0,00	0,00
IRL-859400	GH Moar im Dorf	859400		95.936,24	0,00	4.290,82	91.645,42	0,00	0,00
IRL-859500	Hochseilgarten	859500		5.600,00	0,00	1.400,00	4.200,00	0,00	0,00
Summe Zweckgebundene Haushaltsrücklagen aus Bedarfszuweisungsmittel				13.330.040,45	777.556,80	758.511,04	13.349.086,21	0,00	0,00
Gesamtsumme				22.068.078,08	1.212.435,42	1.415.523,43	21.864.990,07	1.669.973,41	1.402.731,43

Rechnungsabschluss 2023

Anlage 6c - Einzelnachweis über Finanzschulden und Schuldendienst gem. § 32

Nummer	Bezeichnung	Stand am	Zugang	Tilgung	Summe			Stand am	Netto-
		31.12.2022			Zinsen	Schuldendienst	Ersätze	31.12.2023	Schuldendienst
1. Darlehen für Investitionszwecke									
1.1 ... von Trägern des öffentlichen Rechts									
1.1.1 ... von Bund, Bundesfonds, Bundeskammern									
1.1.2 ... von Ländern, Landesfonds, Landeskammern									
100033332	SWH - Landesdarlehen 929007527 Fonds/Konto/VHC 420000/341000/1200107 Höhe gesamt 2.000.000,00 Laufzeit / Währ. 2010-2035 EUR	0,00	1.069.588,00	79.951,88	5.248,12	85.200,00	0,00	989.636,12	85.200,00
100033333	SWH - Landesdarlehen 929007770 Fonds/Konto/VHC 420000/341000/1200107 Höhe gesamt 755.829,00 Laufzeit / Währ. 2010-2035 EUR	0,00	404.046,00	30.215,82	1.982,50	32.198,32	0,00	373.830,18	32.198,32
100033334	SWH - Landesdarlehen 929008466 Fonds/Konto/VHC 420000/341000 Höhe gesamt 210.562,00 Laufzeit / Währ. 2011-2036 EUR	0,00	121.121,17	8.374,79	595,15	8.969,94	0,00	112.746,38	8.969,94
100003397	Dar. Halterhaus, Stadt 40, 000929010099 Fonds/Konto/VHC 853000/341000 Höhe gesamt 335.474,00 Laufzeit / Währ. 2015-2039 EUR IBAN 000929010099	225.551,64	0,00	12.787,09	1.111,79	13.898,88	0,00	212.764,55	13.898,88
100003396	Dar. Maierhaus, Stadt 73, 000929010080 Fonds/Konto/VHC 853000/341000 Höhe gesamt 406.348,00 Laufzeit / Währ. 2014-2039 EUR IBAN 000929010080	275.372,70	0,00	15.607,90	1.357,38	16.965,28	0,00	259.764,80	16.965,28
100004634	WH Am Schöttlbach 14/15 000933058124 Fonds/Konto/VHC 853000/341000 Höhe gesamt 773.965,68 Laufzeit / Währ. 1994-2032 EUR IBAN 000933058124	330.402,05	0,00	68.824,53	1.607,67	70.432,20	0,00	261.577,52	70.432,20

Rechnungsabschluss 2023

Anlage 6c - Einzelnachweis über Finanzschulden und Schuldendienst gem. § 32

Nummer	Bezeichnung	Stand am	Zugang	Tilgung	Zinsen	Summe	Ersätze	Stand am	Netto-
		31.12.2022				Schuldendienst		31.12.2023	Schuldendienst
100025673	WH Schönberg-Lachtal 17a LD 322000015000 Fonds/Konto/VHC 853000/341000 Höhe gesamt 652.668,36 Laufzeit / Währ. 2006-2042 EUR	487.190,97	23.437,05	0,00	4.930,35	4.930,35	0,00	510.628,02	4.930,35
100004572	WH Schönberg-Lachtal 19 Landesdarl. 000932052222 Fonds/Konto/VHC 853000/341000 Höhe gesamt 362.928,13 Laufzeit / Währ. 1988-2025 EUR IBAN 000932052222	26.788,57	0,00	12.610,68	118,20	12.728,88	0,00	14.177,89	12.728,88
100004548	WH Schönberg-Lachtal 19 Landesdarl. 000933041410 Fonds/Konto/VHC 853000/341000 Höhe gesamt 3.997,01 Laufzeit / Währ. 1991-2029 EUR IBAN 000933041410	719,11	0,00	102,99	3,47	106,46	0,00	616,12	106,46
100007408	WH Stadt 21 Speickerhaus, 929010531 Fonds/Konto/VHC 853000/341000 Höhe gesamt 670.930,00 Laufzeit / Währ. 2016-2045 EUR IBAN AT385600020141001109	522.686,43	0,00	25.597,56	2.581,48	28.179,04	0,00	497.088,87	28.179,04
100004660	WH Stadt 21 Speickerhaus, 000952000147 Fonds/Konto/VHC 853000/341000 Höhe gesamt 79.100,00 Laufzeit / Währ. 2014-2040 EUR IBAN 000952000147	54.855,34	0,00	3.099,25	270,41	3.369,66	0,00	51.756,09	3.369,66
100004672	WH Stadt 40 Halterhaus, 000952000120 Fonds/Konto/VHC 853000/341000 Höhe gesamt 8.400,00 Laufzeit / Währ. 2014-2040 EUR IBAN 000952000120	5.825,33	0,00	329,13	28,71	357,84	0,00	5.496,20	357,84
100025672	WH Stadt 9 Landesdarl. 321500023000 Fonds/Konto/VHC 853000/341000 Höhe gesamt 249.400,00 Laufzeit / Währ. 2004-2041 EUR	190.307,88	8.170,63	0,00	1.923,45	1.923,45	0,00	198.478,51	1.923,45

Rechnungsabschluss 2023

Anlage 6c - Einzelnachweis über Finanzschulden und Schuldendienst gem. § 32

Nummer	Bezeichnung	Stand am	Zugang	Tilgung	Zinsen	Summe	Ersätze	Stand am	Netto-
		31.12.2022				Schuldendienst		31.12.2023	Schuldendienst
100025676	WH Vorstadt 125 LD 321500022000 Fonds/Konto/VHC 853000/341000 Höhe gesamt 275.800,00 Laufzeit / Währ. 2004-2041 EUR	210.452,65	9.035,52	0,00	2.127,06	2.127,06	0,00	219.488,17	2.127,06
100004734	Ortserneuerungsdarlehen, Sport- und Freizeithalle Fonds/Konto/VHC 859100/341000 Höhe gesamt 72.673,00 Laufzeit / Währ. 2003-2053 EUR IBAN 000	72.673,00	14.897,97	0,00	726,73	726,73	0,00	87.570,97	726,73
Summe 1.1.2		2.402.825,67	1.650.296,34	257.501,62	24.612,47	282.114,09	0,00	3.795.620,39	282.114,09
1.1.3 ... von Gemeinden, Gemeindeverbänden, Gemeindefonds									
1.1.4 ... von Sozialversicherungsträgern									
1.1.5 ... von sonstigen Trägern öffentlichen Rechts									
1.2 ... von Beteiligungen der Gebietskörperschaft (ohne Finanzunternehmen)									
1.3 ... von Unternehmen (ohne Beteiligungen und ohne Finanzunternehmen)									
1.4 ... von Finanzunternehmen									
1.4.1 ... im Inland									
100011338	Feuerwehrrüsthaus AT676000000540088349 Fonds/Konto/VHC 163000/346100/1200044 Höhe gesamt 2.000.000,00 Laufzeit / Währ. 2020-2040 EUR IBAN AT676000000540088349	1.447.457,17	0,00	160.043,02	49.798,97	209.841,99	0,00	1.287.414,15	209.841,99
100005098	VS Oberwölz San. 2015, AT123840200303016615 *alt* Fonds/Konto/VHC 211000/346100 Höhe gesamt 65.000,00 Laufzeit / Währ. 2015-2025 EUR IBAN AT123840200303016615	16.810,24	0,00	16.810,24	403,00	17.213,24	0,00	0,00	17.213,24
100011438	VS Oberwölz San. 2017 AT392081501762131116 *alt* Fonds/Konto/VHC 211000/346100	50.643,25	0,00	50.643,25	1.419,18	52.062,43	0,00	0,00	52.062,43

Rechnungsabschluss 2023

Anlage 6c - Einzelnachweis über Finanzschulden und Schuldendienst gem. § 32

Nummer	Bezeichnung	Stand am			Summe			Stand am	Netto-
		31.12.2022	Zugang	Tilgung	Zinsen	Schuldendienst	Ersätze		
	Höhe gesamt	78.000,00							
	Laufzeit / Währ.	2017-2032 EUR							
	IBAN	AT392081501762131116							
100004641	Sanierung HS - Stadt, AT872081501162115412 *alt*								
	Fonds/Konto/VHC	212100/346100	164.187,51	0,00	164.187,51	5.191,61	169.379,12	0,00	0,00
	Höhe gesamt	250.000,00							169.379,12
	Laufzeit / Währ.	2013-2038 EUR							
	IBAN	AT872081501162115412							
100003401	Sanierung HS Schönberg, AT271200053315026822 *alt*								
	Fonds/Konto/VHC	212100/346100	25.737,23	0,00	25.737,23	879,06	26.616,29	0,00	0,00
	Höhe gesamt	120.000,00							26.616,29
	Laufzeit / Währ.	2010-2025 EUR							
	IBAN	AT271200053315026822							
100031763	Darlehen Kindergarten Erw. AT742081500062014493								
	Fonds/Konto/VHC	240000/346100/1200095	830.000,00	0,00	155.586,59	24.312,37	179.898,96	0,00	674.413,41
	Höhe gesamt	830.000,00							179.898,96
	Laufzeit / Währ.	2022-2047 EUR							
	IBAN	AT742081500062014493							
100014783	Seniorenwohnheim Erweiterung AT386000000540083827								
	Fonds/Konto/VHC	420000/346100/1200049	4.528.130,12	0,00	99.188,26	169.263,77	268.452,03	0,00	4.428.941,86
	Höhe gesamt	5.000.000,00							268.452,03
	Laufzeit / Währ.	2019-2044 EUR							
	IBAN	AT386000000540083827							
100005237	Darlehen Straße Stadt alt, AT213840200103016615								
	Fonds/Konto/VHC	612000/346100	57.685,23	0,00	6.644,62	2.460,91	9.105,53	0,00	51.040,61
	Höhe gesamt	111.400,00							9.105,53
	Laufzeit / Währ.	2015-2030 EUR							
	IBAN	AT213840200103016615							
100005238	Straßensan. 2015, AT653840200203016615								
	Fonds/Konto/VHC	612000/346100	31.035,23	0,00	3.574,94	1.308,68	4.883,62	0,00	27.460,29
	Höhe gesamt	60.000,00							4.883,62
	Laufzeit / Währ.	2015-2030 EUR							
	IBAN	AT273840203203016615							

Rechnungsabschluss 2023

Anlage 6c - Einzelnachweis über Finanzschulden und Schuldendienst gem. § 32

Nummer	Bezeichnung	Stand am	Zugang	Tilgung	Zinsen	Summe	Ersätze	Stand am	Netto-
		31.12.2022				Schuldendienst		31.12.2023	Schuldendienst
100011340	Darlehen LKW 2017 AT782081501762175519 Fonds/Konto/VHC 617000/346100 Höhe gesamt 150.000,00 Laufzeit / Währ. 2018-2032 EUR IBAN AT782081501762175519	102.100,00	0,00	8.380,74	4.257,06	12.637,80	0,00	93.719,26	12.637,80
100029411	Kommunalfahrzeug Traktor 2021 AT203840201203016615 Fonds/Konto/VHC 617000/346100/1200091 Höhe gesamt 165.000,00 Laufzeit / Währ. 2021-2026 EUR IBAN AT203840201203016615	63.253,94	0,00	17.245,74	2.161,52	19.407,26	0,00	46.008,20	19.407,26
100029410	Darl. WLV Verb. Schöttlbach AT536000000540106061 Fonds/Konto/VHC 631100/346100/1200023 Höhe gesamt 1.200.000,00 Laufzeit / Währ. 2021-2050 EUR IBAN AT536000000540106061	922.596,74	0,00	138.685,01	24.751,07	163.436,08	0,00	783.911,73	163.436,08
100011343	Wildbachverbauung Schönberg, AT733840201103016615 Fonds/Konto/VHC 633000/346100 Höhe gesamt 150.000,00 Laufzeit / Währ. 2017-2042 EUR IBAN AT733840201103016615	80.431,38	0,00	2.072,87	3.400,61	5.473,48	0,00	78.358,51	5.473,48
100014576	Unwetter 2017 Ablösen, AT312081501762184610 Fonds/Konto/VHC 748200/346100 Höhe gesamt 817.000,00 Laufzeit / Währ. 2018-2027 EUR IBAN AT312081501762184610	415.138,05	0,00	77.526,89	13.316,39	90.843,28	0,00	337.611,16	90.843,28
100029346	Oberflächenentwässerung Ost, AT976000000540106045 Fonds/Konto/VHC 811000/346100/1200079 Höhe gesamt 192.000,00 Laufzeit / Währ. 2021-2044 EUR IBAN AT976000000540106045	180.753,56	0,00	5.563,23	5.379,11	10.942,34	0,00	175.190,33	10.942,34
100011344	Aufbahrungshalle AT822081501762131215 Fonds/Konto/VHC 817100/346100	120.683,49	0,00	4.074,06	5.103,01	9.177,07	0,00	116.609,43	9.177,07

Rechnungsabschluss 2023

Anlage 6c - Einzelnachweis über Finanzschulden und Schuldendienst gem. § 32

Nummer	Bezeichnung	Stand am			Summe			Stand am	Netto-
		31.12.2022	Zugang	Tilgung	Zinsen	Schuldendienst	Ersätze		
	Höhe gesamt	225.000,00							
	Laufzeit / Währ.	2017-2042 EUR							
	IBAN	AT822081501762131215							
100004512	Wasserleitung Dorf, AT713130300029180569								
	Fonds/Konto/VHC	850000/346100	17.289,52	0,00	1.423,53	709,58	2.133,11	0,00	15.865,99
	Höhe gesamt	40.000,00							2.133,11
	Laufzeit / Währ.	2007-2032 EUR							
	IBAN	AT713130300029180569							
100004539	Wasserversorgung Lachtal, AT723130300029180551								
	Fonds/Konto/VHC	850000/346100	116.704,05	0,00	9.608,84	4.789,76	14.398,60	0,00	107.095,21
	Höhe gesamt	270.000,00							14.398,60
	Laufzeit / Währ.	2007-2032 EUR							
	IBAN	AT723130300029180551							
100004542	Wasserversorgung Lachtal, AT933840200404000014								
	Fonds/Konto/VHC	850000/346100	70.179,04	0,00	5.287,69	3.272,68	8.560,37	0,00	64.891,35
	Höhe gesamt	125.000,00							8.560,37
	Laufzeit / Währ.	2013-2033 EUR							
	IBAN	AT933840200404000014							
100004392	ABA Eselsberg, AT843840200203004439								
	Fonds/Konto/VHC	851100/346100	358.861,44	0,00	18.839,59	16.037,37	34.876,96	0,00	340.021,85
	Höhe gesamt	600.000,00							34.876,96
	Laufzeit / Währ.	2012-2036 EUR							
	IBAN	AT843840200203004439							
100004416	ABA Hinterburg I, AT973840200203004108								
	Fonds/Konto/VHC	851100/346100	255.565,50	0,00	12.187,13	11.522,91	23.710,04	0,00	243.378,37
	Höhe gesamt	400.000,00							23.710,04
	Laufzeit / Währ.	2013-2037 EUR							
	IBAN	AT973840200203004108							
100004419	ABA Hinterburg II, AT883840200403004108								
	Fonds/Konto/VHC	851100/346100	34.414,58	0,00	1.615,31	1.614,54	3.229,85	0,00	32.799,27
	Höhe gesamt	50.000,00							3.229,85
	Laufzeit / Währ.	2014-2037 EUR							
	IBAN	AT883840200403004108							

Rechnungsabschluss 2023

Anlage 6c - Einzelnachweis über Finanzschulden und Schuldendienst gem. § 32

Nummer	Bezeichnung	Stand am	Zugang	Tilgung	Zinsen	Summe	Ersätze	Stand am	Netto-
		31.12.2022				Schuldendienst		31.12.2023	Schuldendienst
100004391	ABA Hinteregg I, AT453130300029180940 Fonds/Konto/VHC 851100/346100 Höhe gesamt 600.000,00 Laufzeit / Währ. 2009-2034 EUR IBAN AT453130300029180940	284.603,57	0,00	20.574,57	9.539,51	30.114,08	0,00	264.029,00	30.114,08
100004390	ABA Hinteregg II, AT403840200103004439 Fonds/Konto/VHC 851100/346100 Höhe gesamt 500.000,00 Laufzeit / Währ. 2011-2035 EUR IBAN AT403840200103004439	281.860,61	0,00	16.268,20	12.750,68	29.018,88	0,00	265.592,41	29.018,88
100004557	ABA Mainhartsdorf/Winklern, AT652081516707116006 Fonds/Konto/VHC 851100/346100 Höhe gesamt 363.364,17 Laufzeit / Währ. 2000-2037 EUR IBAN AT652081516707116006	170.516,27	0,00	8.641,62	7.344,34	15.985,96	0,00	161.874,65	15.985,96
100004409	ABA Pachern I, AT732081501162084915 Fonds/Konto/VHC 851100/346100 Höhe gesamt 830.000,00 Laufzeit / Währ. 2008-2032 EUR IBAN AT732081501162084915	361.531,93	0,00	29.533,43	15.434,73	44.968,16	0,00	331.998,50	44.968,16
100004414	ABA Pachern II, AT282081501162099111 Fonds/Konto/VHC 851100/346100 Höhe gesamt 200.000,00 Laufzeit / Währ. 2010-2032 EUR IBAN AT282081501162099111	95.127,83	0,00	7.770,96	4.061,25	11.832,21	0,00	87.356,87	11.832,21
100004401	ABA Raiming, AT533840200103004108 Fonds/Konto/VHC 851100/359000 Höhe gesamt 218.018,50 Laufzeit / Währ. 1999-2023 EUR IBAN AT533810200103004108	13.986,61	0,00	13.986,61	399,15	14.385,76	0,00	0,00	14.385,76
100004405	ABA Wieden, AT312081501162048811 Fonds/Konto/VHC 851100/346100	17.078,95	0,00	5.448,69	679,03	6.127,72	0,00	11.630,26	6.127,72

Rechnungsabschluss 2023

Anlage 6c - Einzelnachweis über Finanzschulden und Schuldendienst gem. § 32

Nummer	Bezeichnung	Stand am			Summe			Stand am	Netto-	
		31.12.2022	Zugang	Tilgung	Zinsen	Schuldendienst	Ersätze			31.12.2023
	Höhe gesamt	116.276,53								
	Laufzeit / Währ.	2001-2025 EUR								
	IBAN	AT312081501162048811								
100004646	ARA Oberwölz, Kanal - Stadt, AT942081501162059511									
	Fonds/Konto/VHC	851100/346100	144.177,24	0,00	21.508,20	6.034,85	27.543,05	0,00	122.669,04	27.543,05
	Höhe gesamt	510.000,00								
	Laufzeit / Währ.	2003-2028 EUR								
	IBAN	AT942081501162059511								
100014764	Kanalbau Bromach AT733130300029281995									
	Fonds/Konto/VHC	851100/346100	128.096,05	0,00	3.895,89	5.353,43	9.249,32	0,00	124.200,16	9.249,32
	Höhe gesamt	150.000,00								
	Laufzeit / Währ.	2018-2042 EUR								
	IBAN	AT733130300029281995								
100014763	Kanalbau Salchau AT083130300029282001									
	Fonds/Konto/VHC	851100/346100	134.948,01	0,00	7.246,82	5.600,44	12.847,26	0,00	127.701,19	12.847,26
	Höhe gesamt	230.000,00								
	Laufzeit / Währ.	2018-2036 EUR								
	IBAN	AT083130300029282001								
100014761	Kanalbau Schönberggraben AT073130300029282019									
	Fonds/Konto/VHC	851100/346100	136.745,86	0,00	4.158,97	5.714,92	9.873,89	0,00	132.586,89	9.873,89
	Höhe gesamt	160.000,00								
	Laufzeit / Währ.	2018-2042 EUR								
	IBAN	AT073130300029282019								
100004644	Kanalisation Oberwölz, AT442081501162115313									
	Fonds/Konto/VHC	851100/346100	289.285,29	0,00	8.600,71	13.628,78	22.229,49	0,00	280.684,58	22.229,49
	Höhe gesamt	400.000,00								
	Laufzeit / Währ.	2013-2043 EUR								
	IBAN	AT442081501162115313								
100001721	Kanalisation Oberwölz, AT675200000884638011									
	Fonds/Konto/VHC	851100/346100	10.973,55	0,00	1.475,67	212,13	1.687,80	0,00	9.497,88	1.687,80
	Höhe gesamt	45.129,83								
	Laufzeit / Währ.	1999-2029 EUR								
	IBAN	AT675200000884638011								

Rechnungsabschluss 2023

Anlage 6c - Einzelnachweis über Finanzschulden und Schuldendienst gem. § 32

Nummer	Bezeichnung	Stand am	Zugang	Tilgung	Summe			Stand am	Netto-
		31.12.2022			Zinsen	Schuldendienst	Ersätze	31.12.2023	Schuldendienst
100004406	Umgebung ARA Oberwölz, AT202081501162058612 Fonds/Konto/VHC 851100/346100 Höhe gesamt 146.000,00 Laufzeit / Währ. 2004-2028 EUR IBAN AT202081501162058612	41.274,54	0,00	6.157,13	1.728,09	7.885,22	0,00	35.117,41	7.885,22
100004382	Winklern - ARA Oberwölz, AT092081501162058810 Fonds/Konto/VHC 851100/346100 Höhe gesamt 356.000,00 Laufzeit / Währ. 2004-2028 EUR IBAN AT092081501162058810	100.642,13	0,00	15.013,29	4.213,69	19.226,98	0,00	85.628,84	19.226,98
100015891	Darlehen Vorstadt 125 AT482081501262054826 Fonds/Konto/VHC 853000/346100 Höhe gesamt 12.082,85 Laufzeit / Währ. 2004-2029 EUR IBAN AT482081501262054826	3.866,89	0,00	521,10	71,26	592,36	0,00	3.345,79	592,36
100015893	Darlehen Vorstadt 125 AT702081501262054818 Fonds/Konto/VHC 853000/346100 Höhe gesamt 250.000,00 Laufzeit / Währ. 2004-2028 EUR IBAN AT702081501262054818	76.670,96	0,00	12.172,53	1.400,33	13.572,86	0,00	64.498,43	13.572,86
100007409	Darlehen WH Stadt 21, AT886000000540069638 Fonds/Konto/VHC 853000/346100 Höhe gesamt 661.480,00 Laufzeit / Währ. 2016-2042 EUR IBAN AT886000000540069638	444.914,15	0,00	15.576,13	18.845,71	34.421,84	0,00	429.338,02	34.421,84
100015887	Darlehen Wohnhaus Stadt 9 AT862081501262055112 Fonds/Konto/VHC 853000/346100 Höhe gesamt 250.000,00 Laufzeit / Währ. 2004-2028 EUR IBAN AT862081501262055112	69.331,94	0,00	11.007,36	1.266,29	12.273,65	0,00	58.324,58	12.273,65
100004537	WH Schönberg-Lachtal 17a, AT213840200014000103 Fonds/Konto/VHC 853000/346100	302.149,90	0,00	35.110,85	6.021,96	41.132,81	0,00	267.039,05	41.132,81

Rechnungsabschluss 2023

Anlage 6c - Einzelnachweis über Finanzschulden und Schuldendienst gem. § 32

Nummer	Bezeichnung	Stand am		Zugang	Tilgung	Summe		Ersätze	Stand am	Netto-
		31.12.2022				Zinsen	Schuldendienst			
	Höhe gesamt	786.300,00								
	Laufzeit / Währ.	2006-2030								
	IBAN	AT213840200014000103								
100004651	WH Stadt 40 Halterhaus, AT036000000540060207									
	Fonds/Konto/VHC	853000/346100	253.558,83	0,00	10.525,89	10.389,35	20.915,24	0,00	243.032,94	20.915,24
	Höhe gesamt	365.000,00								
	Laufzeit / Währ.	2014-2039								
	IBAN	AT036000000540060207								
100004652	WH Stadt 73 Maierhaus, AT566000000540060223									
	Fonds/Konto/VHC	853000/346100	326.500,40	0,00	13.553,88	13.378,07	26.931,95	0,00	312.946,52	26.931,95
	Höhe gesamt	470.000,00								
	Laufzeit / Währ.	2014-2039								
	IBAN	AT566000000540060223								
100022468	WH Südwestsiedlung 1 und 2 AT942081500062009089									
	Fonds/Konto/VHC	853000/346100	464.513,82	0,00	25.216,10	6.410,52	31.626,62	0,00	439.297,72	31.626,62
	Höhe gesamt	550.000,00								
	Laufzeit / Währ.	2019-2039								
	IBAN	AT942081500062009089								
100004656	WH Vorstadt 110, AT642081501162113110 *alt*									
	Fonds/Konto/VHC	853000/346100	13.822,71	0,00	13.822,71	317,18	14.139,89	0,00	0,00	14.139,89
	Höhe gesamt	45.000,00								
	Laufzeit / Währ.	2012-2026								
	IBAN	AT642081501162113110								
100004654	WH Vorstadt 111, AT203840200013001797									
	Fonds/Konto/VHC	853000/346100	60.730,56	0,00	11.082,48	2.597,35	13.679,83	4.758,86	49.648,08	8.920,97
	Höhe gesamt	158.350,00								
	Laufzeit / Währ.	2014-2027								
	IBAN	AT203840200013001797								
100004653	WH Vorstadt 111, AT346000000540060231									
	Fonds/Konto/VHC	853000/346100	12.156,55	0,00	800,09	494,58	1.294,67	0,00	11.356,46	1.294,67
	Höhe gesamt	60.500,00								
	Laufzeit / Währ.	2014-2034								
	IBAN	AT346000000540060231								

Rechnungsabschluss 2023

Anlage 6c - Einzelnachweis über Finanzschulden und Schuldendienst gem. § 32

Nummer	Bezeichnung	Stand am	Zugang	Tilgung	Zinsen	Summe	Ersätze	Stand am	Netto-
		31.12.2022				Schuldendienst		31.12.2023	Schuldendienst
100004655	WH Vorstadt 88, AT113840200103003506 Fonds/Konto/VHC 853000/346100 Höhe gesamt 60.000,00 Laufzeit / Währ. 2013-2026 EUR IBAN AT113840200103003506	17.901,95	0,00	4.301,85	424,37	4.726,22	0,00	13.600,10	4.726,22
100004657	WH Vorstadt 91, AT212081501162113011 Fonds/Konto/VHC 853000/346100 Höhe gesamt 55.000,00 Laufzeit / Währ. 2012-2026 EUR IBAN AT212081501162113011	16.894,43	0,00	3.930,90	750,22	4.681,12	0,00	12.963,53	4.681,12
100004540	Moar im Dorf, AT583840200104000014 Fonds/Konto/VHC 859400/346100 Höhe gesamt 250.000,00 Laufzeit / Währ. 2012-2037 EUR IBAN AT583840200104000014	150.635,33	0,00	7.899,91	5.979,97	13.879,88	0,00	142.735,42	13.879,88
100005100	Darlehen Hochseilgarten AT342081501762001517 Fonds/Konto/VHC 859500/346100 Höhe gesamt 220.000,00 Laufzeit / Währ. 2015-2025 EUR IBAN AT342081501762001517	57.544,18	0,00	22.210,33	2.438,15	24.648,48	0,00	35.333,85	24.648,48
Summe 1.4.1		14.371.698,31	0,00	1.342.939,16	514.833,49	1.857.772,65	4.758,86	13.028.759,15	1.853.013,79

1.4.2 ... im Ausland

1.5 ... von Sonstigen

Summe 1. Darlehen für Investitionszwecke	16.774.523,98	1.650.296,34	1.600.440,78	539.445,96	2.139.886,74	4.758,86	16.824.379,54	2.135.127,88
---	----------------------	---------------------	---------------------	-------------------	---------------------	-----------------	----------------------	---------------------

2. Finanzschulden für den laufenden Aufwand

2.1 ... von Trägern des öffentlichen Rechts

2.1.1 ... von Bund, Bundesfonds, Bundeskammern

2.1.2 ... von Ländern, Landesfonds, Landeskammern

2.1.3 ... von Gemeinden, Gemeindeverbänden, Gemeindefonds

Rechnungsabschluss 2023

Anlage 6c - Einzelnachweis über Finanzschulden und Schuldendienst gem. § 32

Nummer	Bezeichnung	Stand am	Zugang	Tilgung	Zinsen	Summe	Ersätze	Stand am	Netto-
		31.12.2022				Schuldendienst		31.12.2023	Schuldendienst
2.1.4	... von Sozialversicherungsträgern								
2.1.5	... von sonstigen Trägern öffentlichen Rechts								
2.2	... von Beteiligungen der Gebietskörperschaft (ohne Finanzunternehmen)								
2.3	... von Unternehmen (ohne Beteiligungen und ohne Finanzunternehmen)								
2.4	... von Finanzunternehmen								
2.4.1	... im Inland								
2.4.2	... im Ausland								
2.5	... von Sonstigen								
Summe	2. Finanzschulden für den laufenden Aufwand	0,00	0,00	0,00	0,00	0,00	0,00	0,00	0,00
Summe	1. & 2. Investitionszwecke & laufender Aufwand	16.774.523,98	1.650.296,34	1.600.440,78	539.445,96	2.139.886,74	4.758,86	16.824.379,54	2.135.127,88
Summe	ohne Quasi KG	9.036.643,14	1.594.755,17	1.054.506,69	321.232,09	1.375.738,78	0,00	9.576.891,62	1.375.738,78
3. Finanzschulden gem. § 32 (2)									
3.1 ... von Trägern des öffentlichen Rechts									
3.2 ... von Finanzunternehmen									
3.2.1 ... im Inland									
210010	Hauptkonto Sparkasse Oberwölz Konto	210010	566.988,23					1.039.964,57	
Summe	3.2.1		566.988,23					1.039.964,57	
3.2.2 ... im Ausland									
Summe	3. Finanzschulden gem. § 32 (2)		566.988,23					1.039.964,57	

Rechnungsabschluss 2023
Anlage 6f - Nachweis über haushaltsinterne Vergütungen

Grp.	Bezeichnung	Erträge	Aufwendungen
0	Vertretungskörper und allgemeine Verwaltung	140.039,74	12.487,15
1	Öffentliche Ordnung und Sicherheit	0,00	59,64
2	Unterricht, Erziehung, Sport und Wissenschaft	13.741,00	47.185,19
3	Kunst, Kultur und Kultus	0,00	13.103,90
4	Soziale Wohlfahrt und Wohnbauförderung	0,00	80.119,09
5	Gesundheit	0,00	0,00
6	Straßen-und Wasserbau, Verkehr	494.448,26	107.560,17
7	Wirtschaftsförderung	0,00	35.544,04
8	Dienstleistungen	146.147,00	498.316,82
9	Finanzwirtschaft	0,00	0,00
Summe		794.376,00	794.376,00

Rechnungsabschluss 2023
Anlage 6i - Leasingspiegel - Finanzierungsleasing

Nummer	Projektbezeichnung	Fonds	Anschaffungs- kosten	Buchwert 31.12.2022	Buchwert 31.12.2023	Summe	Restlauf-
						ausstehender Mindestleasingzahl.	zeit in Jahren

Keine Einträge vorhanden.

Rechnungsabschluss 2023
Anlage 6i - Leasingspiegel - Operating Leasing

Nummer	Projektbezeichnung	Fonds	Grundmietzeit		Einmalkaution	Leasingentgelt	Laufende Kautions	Restlauf-	Kumulierte
			in Jahren	Gesamtkosten		(o.lfd.Kautions)		zeit in	
						pro Jahr		Jahren	zahlungen

Keine Einträge vorhanden.

Rechnungsabschluss 2023

Anlage 6j - Nachweis über unmittelbare Beteiligungen der Gebietskörperschaft

Position	Attribut / Kennzahl	Angaben zur unmittelbaren Beteiligung
1	Name der Einheit	Stadtgemeinde Oberwölz Orts- und Infrastrukturentwicklungs KG
2	Firmenbuchnummer	312312h
3	Beteiligungsart	verbunden
4	Stamm- / Grundkapital	17.500,00 €
5	Anteil der Gebietskörperschaft in %	100,000%
6	Buchwert der Beteiligung	3.064.065,79 €
7	Geschäftsjahr	01.01.2023 - 31.12.2023
8	Eigenkapital / geschätztes Nettovermögen 2022	4.586.937,52 €
9	Eigenkapital / geschätztes Nettovermögen 2023	3.064.065,79 €
10	Bilanzsumme	3.065.562,93 €
11	Finanzverbindlichkeiten	1.497,14 €
12	Jahresüberschuss / Jahresfehlbetrag	-1.522.871,73 €
13	Gewinnausschüttung an die Gebietskörperschaft	0,00 €
14	Klassifikation gem. ESVG	1101
15	Konzernabschluss	nein

Rechnungsabschluss 2023**Anlage 6k - Nachweis über Beteiligungen mit mittelbarer Kontrolle der Gebietskörperschaft aufgrund einer durchgerechn. Beteiligungshöhe von mehr als 50%**

Position	Attribut / Kennzahl	Angaben zur mittelbaren Beteiligung
-----------------	----------------------------	--

Keine Einträge vorhanden.

Rechnungsabschluss 2023
Anlage 6n - Einzelnachweis über aktive Finanzinstrumente

i n E u r o

F r e m d w ä h r u n g

Nummer	Wertpapierbezeichnung	Stand bei	Buchwert			Buchwert	Buchwert bei	Buchwert	Stand
		Anschaffung	31.12.2022	Zugang	Abgang	31.12.2023	Anschaffung	31.12.2022	31.12.2023
		in Euro	in Euro	in Euro	in Euro	in Euro	in Fremdwähr.	in Fremdwähr.	in Fremdwähr.

bis zur Endfälligkeit gehaltene Finanzinstrumente

zur Veräußerung verfügbare Finanzinstrumente

Partizipationskapital

Hybridkapital

Gesamtsumme		0,00	0,00	0,00	0,00	0,00			
--------------------	--	------	------	------	------	------	--	--	--

Rechnungsabschluss 2023
Anlage 6q - Rückstellungsspiegel

Konto	Kontenbezeichnung	Stand	Dotierung (+)	Verbrauch (-)	Auflösung (-)	Stand
		31.12.2022				31.12.2023
Kurzfristige Rückstellungen						
381000	Rückstellungen für nicht konsumierte Urlaube	129.090,23	10.325,23	0,00	32.058,51	107.356,95
391000	Sonstige kurzfristige Rückstellungen	13.366,40	0,00	0,00	0,00	13.366,40
Summe kurzfristige Rückstellungen		142.456,63	10.325,23	0,00	32.058,51	120.723,35
Langfristige Rückstellungen						
384000	Rückstellungen für Jubiläumszuwendungen	208.505,94	57.391,51	0,00	58.950,94	206.946,51
Summe langfristige Rückstellungen		208.505,94	57.391,51	0,00	58.950,94	206.946,51
Gesamtsumme		350.962,57	67.716,74	0,00	91.009,45	327.669,86

Rechnungsabschluss 2023
Anlage 6r - Haftungsnachweis

Nummer	Bezeichnung	Laufzeit	Haftungs- rahmen	Stand am 31.12.2022	Zugänge	Abgänge	Stand am 31.12.2023	davon Umklassifizier.
Teil A - Haftungspositionen relevant iSd Art. 15a Vereinbarung HOG								
Untergruppe 1 - Haftungen für Kredite und Finanzinstitute								
100025700	ARA Pölstal, 4,2% Anteil Kommunalk. Vertrag 108275 Haftungsnehmer Kommunalkredit Public Consulting GmbH	1995-2035	21.000,00	8.345,84	0,00	604,27	7.741,57	0,00
Zwischensumme Untergruppe 1			21.000,00	8.345,84	0,00	604,27	7.741,57	0,00
Untergruppe 2 - Grundbücherlich besicherte Haftungen von Wohnbau-Darlehen								
Untergruppe 3 - Sonstige Wirtschaftshaftungen								
Summe A1			21.000,00	8.345,84	0,00	604,27	7.741,57	0,00
Teil A - Haftung der staatlichen, außerbudgetären Einheiten gem. ESVG iSd Art. 15a Vereinbarung HOG								
Untergruppe 1 - Haftungen für Kredite und Finanzinstitute								
Untergruppe 2 - Grundbücherlich besicherte Haftungen von Wohnbau-Darlehen								
Untergruppe 3 - Sonstige Wirtschaftshaftungen								
Summe A2			0,00	0,00	0,00	0,00	0,00	0,00
Gesamtsumme Teil A (= Summe A1 + Summe A2)			21.000,00	8.345,84	0,00	604,27	7.741,57	0,00
Haftungsobergrenze							0,00	dav. Passivüberschr.
Ausnützung in % der Haftungsobergrenze							0,00 %	0,00 %
Erläuterungen zu Passivüberschreitungen:								
Teil B - Haftungspositionen nicht relevant iSd Art. 15a Vereinbarung HOG Haftungen der Gebietskörperschaft, welche bereits im Öffentlichen Schuldenstand enthalten sind bzw. für innerstaatliche Haftungen eingegangen worden sind								
Gesamtsumme Teil B			0,00	0,00	0,00	0,00	0,00	0,00

Rechnungsabschluss 2023

Anlage 6s - Anzahl der Ruhe- und Versorgungsgenussempfänger und pensionsbezogene Aufwendungen

Jahr	Aufwendungen für Pensionsleistungen der Gebietskörperschaft	Anzahl Ruhegenussempfänger gesamt	davon Landeslehrer	Anzahl Versorgungsgenussempfänger gesamt	davon Landeslehrer	Aufwendungen für Pensionsleistungen Zusammenf. §1 Abs.2	Anzahl Ruhe- und Versorgungsgenussempf. Zusammenf. §1 Abs.2
-------------	--	--	-------------------------------	---	-------------------------------	--	--

Keine Einträge vorhanden.

Rechnungsabschluss 2023

Anlage 6t - Einzelnachweis über die nicht voranschlagswirksame Gebarung gem. § 12

Konto	Kontenbezeichnung	Stand 31.12.2022	Umsatz Soll	Umsatz Haben	Stand 31.12.2023
Veränderung der nicht voranschlagswirksamen Forderungen					
270000	Finanzamt - Vorsteuerbeträge	0,00	332.395,83	332.395,83	0,00
270001	Steuer IGE	0,00	8.535,22	8.535,22	0,00
279000	Sonstige Vorschüsse	66.116,95	160.311,98	217.490,30	8.938,63
Summe Forderungen		66.116,95	501.243,03	558.421,35	8.938,63
Veränderung der nicht voranschlagswirksamen Verbindlichkeiten					
360000	Umsatzsteuer	0,00	249.368,31	249.368,31	0,00
360001	Steuer IGE	0,00	8.818,84	8.818,84	0,00
361000	Bundesgebühren	3.044,30	9.964,50	10.566,50	3.646,30
362000	Lohnsteuer	34.106,80	596.769,51	605.537,97	42.875,26
362100	BVA Beamte und Mandatäre	0,00	1.418.588,08	1.418.588,08	0,00
362110	BVA Vertragsbedienstete	97.182,07	2.124.948,38	2.137.735,89	109.969,58
362120	GKK Vertragsbedienstete	20.364,67	403.554,75	401.539,54	18.349,46
362310	Pensionsbeitrag BGM	0,00	35.452,72	35.452,72	0,00
362500	Dienstgeberbeitrag	11.804,09	303.167,96	303.206,34	11.842,47
362600	Gewerkschaftsbund	0,00	199,17	221,30	22,13
362700	Personalvertretungsumlage	8,35	14.618,93	14.610,58	0,00
362800	Zukunftsvorsorge	0,00	45.375,00	45.375,00	0,00
362810	Exekutionen	0,00	1.041,22	1.041,22	0,00
363000	Einb. und Überz. von Dri. (VUG)	6.751,84	0,00	0,00	6.751,84
363900	Überzahlungen von Dritten	5.701,16	361.926,29	361.145,94	4.920,81
363997	nicht zuordenbare Zahlung	0,00	21.017.232,70	21.017.232,70	0,00
363998	Auszahlungskonto Lohn	0,00	17.220.563,93	17.220.563,93	0,00
369000	Sonstige Erläge (VUG)	0,00	422.752,12	422.752,12	0,00
369010	Tierseuchenkassenbeitrag	0,00	10.036,40	10.036,40	0,00
369020	Nächtigungsabgabe Land	1.365,00	349.408,40	393.597,40	45.554,00
369090	Tourismusinteressentenbeitrag	1.714,75	2.367,00	77.808,72	77.156,47

Rechnungsabschluss 2023**Anlage 6t - Einzelnachweis über die nicht voranschlagswirksame Gebarung gem. § 12**

Konto	Kontenbezeichnung	Stand 31.12.2022	Umsatz Soll	Umsatz Haben	Stand 31.12.2023
369300	Landesjagdabgabe	0,00	24.534,60	24.534,60	0,00
369600	Sammelkonto Kautionen Hausverwaltung	99.602,57	185.458,56	186.464,15	100.608,16
369900	Verrechnungskonto Hausverwaltung	1.461,77	574.802,87	573.341,10	0,00
371000	Umsatzsteuer Verrechnungsk. - Zahllast	4.591,28	786.522,60	788.931,82	7.000,50
379000	Sonstige Verbindlichkeiten	0,00	3.089,97	23.480,81	20.390,84
390500	Passive Rechnungsabgrenzung	4.561,88	9.420,91	9.839,40	4.980,37
Summe Verbindlichkeiten		292.260,53	46.179.983,72	46.341.791,38	454.068,19

Rechnungsabschluss 2023

Inhaltsverzeichnis

Ergebnisrechnung RA Gesamthaushalt - bereinigt um interne Vergütungen	1
Finanzierungsrechnung RA Gesamthaushalt - bereinigt um interne Vergütungen	2
Ergebnisrechnung RA Gesamthaushalt - interne Vergütungen enthalten	5
Finanzierungsrechnung RA Gesamthaushalt - interne Vergütungen enthalten	6
Nettovermögenveränderungsrechnung	9
Bereichsbudget - interne Vergütungen enthalten	10
Detailnachweis - interne Vergütungen enthalten	57
Nachweis der Investitionstätigkeit und deren Finanzierung	342
Teilbericht mehrjährige investive Einzelvorhaben	346
Rechnungsquerschnitt	359
Stellenplan für den Gesamthaushalt	361
Anlage 4 - Personaldaten der Gemeinde iSd ÖStP	366
Anlage 6a - Nachweis über Transferzahlungen	368
Anlage 6b - Nachweis über Haushaltsrücklagen und Zahlungsmittelreserven	369
Anlage 6c - Einzelnachweis über Finanzschulden und Schuldendienst gem. § 32	374
Anlage 6f - Nachweis über haushaltsinterne Vergütungen	386
Anlage 6i – Leasingspiegel	387
Anlage 6j - Nachweis über unmittelbare Beteiligungen	389
Anlage 6k - Nachweis über Beteiligungen mit mittelbarer Kontrolle	390
Anlage 6n - Einzelnachweis über aktive Finanzinstrumente	391
Anlage 6q - Rückstellungsspiegel	392
Anlage 6r - Haftungsnachweis	393
Anlage 6s - Anzahl Ruhe- und Versorgungsgenussempfänger und pensionsbezogene Aufwendungen	394
Anlage 6t - Einzelnachweis über die voranschlagsunwirksame Gebarung	395

Stadtgemeinde Oberwölz

Stadt 4, 8832 Oberwölz

Kassenabschluss

für das
Finanzjahr

2023

Bezirk	Murau
Gemeindekennziffer	61440
Fläche	20.542,15 ha
Einwohneranzahl	2.946

Kassenabschluss 2023

Einzelnachweis über die liquiden Mittel - Kassenstärker

Konto	Bezeichnung des liquiden Mittels	IBAN	Stand	Einzahlungen	Auszahlungen	Stand
			31.12.2022			31.12.2023
1151	Kassa, Bankguthaben, Schecks					
200010	Kassa 1		1.584,42	29.709,84	29.368,86	1.925,40
200011	Kassa 1 - Verrechnungskonto Ausgaben		0,00	33.192,00	33.192,00	0,00
210000	Hauptkonto Raiffeisenbank Teufenbach, Oberwölz	AT743840200003016615	5.280,14	581.389,69	573.950,00	12.719,83
210001	Hauptkonto Raiffeisenbank Verr.konto Ausgaben		0,00	1.149.602,82	1.149.602,82	0,00
210002	Hauptkonto Raiffeisenbank Verr.konto Einnahmen		0,00	20.678.831,12	20.678.831,12	0,00
210003	Verrechnungskonto Einzüge/Überweisungen		0,00	2.398.092,06	2.398.092,06	0,00
210011	Hauptkonto Sparkasse Verr.konto Ausgaben		0,00	20.307.674,30	20.307.674,30	0,00
210012	Hauptkonto Sparkasse Verr.konto Einnahmen		0,00	24.496.473,25	24.496.473,25	0,00
210090	Sammelkonto Hausverwaltung		140.068,84	148.205,50	177.092,25	111.182,09
210600	Sammelkonto Kautionen Hausverwaltung		99.602,57	95.403,34	94.397,75	100.608,16
906000	Verrechnungsk. für sonst. Kontengebarung und Umb.		0,00	3.051.042,54	3.051.042,54	0,00
Summe Kassa, Bankguthaben, Schecks			246.535,97	72.969.616,46	72.989.716,95	226.435,48
1152	Zahlungsmittelreserven					
294049	ZMR KULTUR WIRTSCH		3.285,73	19,89	0,00	3.305,62
294050	ZMR RL FRIEDHOF SCH		5.122,10	40,73	0,00	5.162,83
294051	ZMR RL KabeITV		47.009,51	349,87	0,00	47.359,38
294052	ZMR RL MOAR IM DORF		2.744,46	15,81	0,00	2.760,27
294053	ZMR RL MUSEUM GRAB		1.215,30	1,72	341,03	875,99
294054	ZMR RL RADWEGE		91.284,86	680,60	6.247,25	85.718,21
294055	ZMR RL SWH		236.417,94	6.574,11	64.321,59	178.670,46
294056	ZMR RL WH SCHOEN 17A		1.518,79	12,07	0,00	1.530,86
294057	ZMR RL WH SCHOENB 19		46.917,95	6.921,53	3.236,23	50.603,25
294058	ZMR RL WH STADT 21		132.624,60	995,99	0,00	133.620,59
294059	ZMR RL WOHNUNGEN allgemein		79.337,24	20.697,23	99.547,14	487,33
294060	ZMR STADT 9 Erhaltungsbeitrag		4.983,60	0,25	4.983,85	0,00

Kassenabschluss 2023

Einzelnachweis über die liquiden Mittel - Kassenstärker

Konto	Bezeichnung des liquiden Mittels	IBAN	Stand	Einzahlungen	Auszahlungen	Stand
			31.12.2022			31.12.2023
294061	ZMR VORSTADT 125 Erhaltungsbeitrag		8.090,87	0,40	8.091,27	0,00
294062	ZMR WEG SCHOENB 19 Erhaltungsbeitrag Eigent.		31.740,20	1,60	31.741,80	0,00
294063	ZMR WH SCHOENB 17A Erhaltungsbeitrag		28.570,73	1,44	28.572,17	0,00
294064	ZMR WH SCHOENB 19 Erhaltungsbeitrag Mieter		4.696,61	0,24	4.696,85	0,00
294065	ZMR Kanal Lachtal		296.649,66	119.996,92	243.877,05	172.769,53
294066	ZMR Kanal Allgemein		234.407,98	14.248,53	47.292,49	201.364,02
294067	ZMR Abfallentsorgung		114.200,00	728,32	22.610,52	92.317,80
294068	ZMR Stadtamt		3.289,76	19,93	0,00	3.309,69
294069	ZMR RL Straße		110.801,61	29.163,10	32.400,00	107.564,71
294070	ZMR Rücklage Volksschule		4.943,26	32,40	0,00	4.975,66
294071	ZMR Rücklage Wasserversorgung		78.700,42	7.400,98	0,00	86.101,40
294083	ZMR SWS 1 Erhaltungsbeitrag		712,05	0,04	712,09	0,00
294084	ZMR SWS 2 Erhaltungsbeitrag		353,93	0,01	353,94	0,00
294097	ZMR Rücklage Hochseilgarten		47,54	0,36	4,90	43,00
294098	ZMR Rücklage Nahwärme Schönberg		3.158,61	18,85	0,00	3.177,46
294099	ZMR für zweckgebundene Haushaltsrücklagen		8.015,31	37.129,18	0,00	45.144,49
294100	ZMR WH SCHOENB 19 Erhaltungsbeitrag HV		1.443,15	5.166,33	6.609,48	0,00
294101	ZMR WH Vorstadt 125 Erhaltungsbeitrag HV		3.161,08	11.473,16	0,00	14.634,24
294102	ZMR WH Vorstadt 111 Erhaltungsbeitrag HV		0,00	5.856,66	1.616,02	4.240,64
294103	ZMR WH Stadt 9 Erhaltungsbeitrag HV		0,00	10.982,25	0,00	10.982,25
294104	ZMR WH Stadt 21 Erhaltungsbeitrag HV		0,00	9.167,46	0,00	9.167,46
294105	ZMR WH Stadt 40 Erhaltungsbeitrag HV		0,00	4.972,92	0,00	4.972,92
294106	ZMR WH Stadt 73 Erhaltungsbeitrag HV		0,00	6.368,43	0,00	6.368,43
294107	ZMR WH Am Schöttlbach 14/15 Erhaltungsbeitrag HV		0,00	39.869,25	0,00	39.869,25
295000	ZMR für allgemeine Haushaltsrücklagen		84.528,56	1.105,13	0,00	85.633,69
Summe Zahlungsmittelreserven			1.669.973,41	340.013,69	607.255,67	1.402.731,43

Kassenabschluss 2023
Einzelnachweis über die liquiden Mittel - Kassenstärker

Konto	Bezeichnung des liquiden Mittels	IBAN	Stand	Einzahlungen	Auszahlungen	Stand
			31.12.2022			31.12.2023
1511	Kurzfristige Finanzschulden					
210010	Hauptkonto Sparkasse Oberwölz	AT412081516700000033	-566.988,23	-12.599.182,30	-13.072.158,64	-1.039.964,57
Summe Kurzfristige Finanzschulden			-566.988,23	-12.599.182,30	-13.072.158,64	-1.039.964,57
Gesamtsumme der liquiden Mittel			1.349.521,15	60.710.447,85	60.524.813,98	589.202,34

Stadtgemeinde Oberwölz

Stadt 4, 8832 Oberwölz

Anlagenspiegel für das Finanzjahr **2023**

Bezirk	Murau
Gemeindekennziffer	61440
Fläche	20.542,15 ha
Einwohneranzahl	2.946

Anlage 6g - Anlagenspiegel 2023

1010 Immaterielle Vermögenswerte

Konto	Bezeichnung	urspr. AHK 31.12.2022	kum. AFA 31.12.2022	Buchwert/Stand		Umbuchungen +/-	Abschreibung Auflösung	Wertaufholung		Buchwert/Stand 31.12.2023
				31.12.2022	Zugänge			Abgänge	Wertminderung +/-	
070900	Aktivierungsfähige R	140.568,15	50.471,99	90.096,16	13.824,61	0,00	0,00	15.375,24	0,00	88.545,53
Summe Aktiva		140.568,15	50.471,99	90.096,16	13.824,61	0,00	0,00	15.375,24	0,00	88.545,53
Nettoinvestition/-kosten		140.568,15	50.471,99	90.096,16	13.824,61	0,00	0,00	15.375,24	0,00	88.545,53

Anlage 6g - Anlagenspiegel 2023

1021 Grundstücke, Grundstückseinrichtungen und Infrastruktur

Konto	Bezeichnung	urspr. AHK	kum. AFA	Buchwert/Stand	Zugänge	Abgänge	Umbuchungen +/-	Abschreibung Auflösung	Wertaufholung	Buchwert/Stand 31.12.2023
		31.12.2022	31.12.2022	31.12.2022					Wertminderung +/-	
000900	Bebaute Grundstücke	2.022.452,13	0,00	2.022.452,13	212.267,00	11.872,84	0,00	0,00	0,00	2.222.846,29
001900	Unbebaute Grundstück	3.426.146,98	0,00	3.426.146,98	28.987,79	33.008,50	0,00	0,00	0,00	3.422.126,27
002900	Straßenbauten - Best	21.885.062,62	9.722.985,38	12.162.077,24	569.287,70	200.700,00	0,00	757.153,77	161.168,19	11.934.679,36
003900	Grundstücke zu Straß	1.982.114,44	0,00	1.982.114,44	3.400,60	2.933,00	0,00	0,00	0,00	1.982.582,04
005900	Anlagen zu Straßenba	1.007.414,98	381.218,21	626.196,77	16.571,09	0,00	0,00	44.255,53	0,00	598.512,33
006900	Sonstige Grundstücks	687.045,13	376.705,72	310.339,41	144.696,41	0,00	0,00	39.244,46	0,00	415.791,36
Summe Aktiva		31.010.236,28	10.480.909,31	20.529.326,97	975.210,59	248.514,34	0,00	840.653,76	161.168,19	20.576.537,65
300900	KTZ Bund, Bundesfond	1.017.450,55	213.346,72	804.103,83	217.000,00	0,00	0,00	42.524,19	0,00	978.579,64
301900	KTZ Land, Landesfond	549.011,35	192.349,02	356.662,33	28.325,00	0,00	0,00	21.871,12	0,00	363.116,21
305900	Kapitaltransfers von	0,00	0,00	0,00	5.509,44	0,00	0,00	183,65	0,00	5.325,79
307900	KTZ von privaten Hau	54.164,88	12.379,00	41.785,88	0,00	0,00	0,00	11.945,46	0,00	29.840,42
934900	Rücklage - BZ-Mittel	15.509.209,57	7.008.657,94	8.500.551,63	93.400,00	146.049,39	0,00	528.088,13	117.282,09	8.037.096,20
Summe Passiva		17.129.836,35	7.426.732,68	9.703.103,67	344.234,44	146.049,39	0,00	604.612,55	117.282,09	9.413.958,26
Nettoinvestition/-kosten		13.880.399,93	3.054.176,63	10.826.223,30	630.976,15	102.464,95	0,00	236.041,21	43.886,10	11.162.579,39

Anlage 6g - Anlagenspiegel 2023

1022 Gebäude und Bauten

Konto	Bezeichnung	urspr. AHK 31.12.2022	kum. AFA 31.12.2022	Buchwert/Stand		Umbuchungen +/-	Abschreibung Auflösung	Wertaufholung		Buchwert/Stand 31.12.2023
				31.12.2022	Zugänge			Abgänge	Wertminderung +/-	
010900	Gebäude - Bestand	29.257.727,45	10.391.288,02	18.866.439,43	3.049.254,28	65.133,42	0,00	700.248,42	36.530,77	21.186.842,64
Summe Aktiva		29.257.727,45	10.391.288,02	18.866.439,43	3.049.254,28	65.133,42	0,00	700.248,42	36.530,77	21.186.842,64
300900	KTZ Bund, Bundesfond	1.987.325,24	457.567,11	1.529.758,13	0,00	0,00	0,00	40.185,26	0,00	1.489.572,87
301900	KTZ Land, Landesfond	639.152,15	285.959,56	353.192,59	9.510,55	0,00	0,00	12.983,72	0,00	349.719,42
303900	KTZ von so. Trägern	100.000,00	2.020,20	97.979,80	0,00	0,00	0,00	2.020,20	0,00	95.959,60
307900	KTZ von privaten Hau	70.662,27	60.453,59	10.208,68	0,00	0,00	0,00	1.413,25	0,00	8.795,43
309900	KTZ von der Europäis	94.610,01	16.562,31	78.047,70	0,00	0,00	0,00	1.902,85	0,00	76.144,85
934900	Rücklage - BZ-Mittel	5.449.030,63	2.444.497,92	3.004.532,71	457.556,80	0,00	0,00	134.090,02	0,00	3.327.999,49
Summe Passiva		8.340.780,30	3.267.060,69	5.073.719,61	467.067,35	0,00	0,00	192.595,30	0,00	5.348.191,66
Nettoinvestition/-kosten		20.916.947,15	7.124.227,33	13.792.719,82	2.582.186,93	65.133,42	0,00	507.653,12	36.530,77	15.838.650,98

Anlage 6g - Anlagenspiegel 2023

1023 Wasser- und Abwasserbauten und -anlagen

Konto	Bezeichnung	urspr. AHK	kum. AFA	Buchwert/Stand	Zugänge	Abgänge	Umbuchungen +/-	Abschreibung Auflösung	Wertaufholung	Buchwert/Stand 31.12.2023
		31.12.2022	31.12.2022	31.12.2022					Wertminderung +/-	
004900	Wasser- und Kanalisa	13.514.454,86	5.031.453,74	8.483.001,12	55.900,95	0,00	0,00	278.002,88	0,00	8.260.899,19
Summe Aktiva		13.514.454,86	5.031.453,74	8.483.001,12	55.900,95	0,00	0,00	278.002,88	0,00	8.260.899,19
300900	KTZ Bund, Bundesfond	3.381.803,63	1.211.516,77	2.170.286,86	0,00	0,00	0,00	69.267,46	0,00	2.101.019,40
301900	KTZ Land, Landesfond	1.302.771,60	501.741,00	801.030,60	0,00	0,00	0,00	26.540,50	0,00	774.490,10
305900	Kapitaltransfers von	0,00	0,00	0,00	3.508,55	0,00	0,00	35,24	0,00	3.473,31
307900	KTZ von privaten Hau	2.217.147,39	743.828,19	1.473.319,20	23.697,98	0,00	0,00	46.789,67	0,00	1.450.227,51
309900	KTZ von der Europäis	39.100,36	8.910,16	30.190,20	0,00	0,00	0,00	937,91	0,00	29.252,29
934900	Rücklage - BZ-Mittel	226.428,56	27.912,38	198.516,18	36.600,00	0,00	0,00	6.185,65	0,00	228.930,53
Summe Passiva		7.167.251,54	2.493.908,50	4.673.343,04	63.806,53	0,00	0,00	149.756,43	0,00	4.587.393,14
Nettoinvestition/-kosten		6.347.203,32	2.537.545,24	3.809.658,08	-7.905,58	0,00	0,00	128.246,45	0,00	3.673.506,05

Anlage 6g - Anlagenspiegel 2023

1024 Sonderanlagen

Konto	Bezeichnung	urspr. AHK 31.12.2022	kum. AFA 31.12.2022	Buchwert/Stand		Umbuchungen +/-	Abschreibung Auflösung	Wertaufholung		Buchwert/Stand 31.12.2023
				31.12.2022	Zugänge			Abgänge	Wertminderung +/-	
050900	Sonderanlagen - Best	405.736,38	142.048,17	263.688,21	114.394,15	0,00	0,00	31.191,27	0,00	346.891,09
Summe Aktiva		405.736,38	142.048,17	263.688,21	114.394,15	0,00	0,00	31.191,27	0,00	346.891,09
300900	KTZ Bund, Bundesfond	60.600,00	19.136,85	41.463,15	0,00	0,00	0,00	6.378,95	0,00	35.084,20
305900	Kapitaltransfers von	0,00	0,00	0,00	23.259,15	0,00	0,00	474,68	0,00	22.784,47
307900	KTZ von privaten Hau	5.785,84	1.301,83	4.484,01	0,00	0,00	0,00	144,65	0,00	4.339,36
934900	Rücklage - BZ-Mittel	100.000,00	35.000,00	65.000,00	0,00	0,00	0,00	10.000,00	0,00	55.000,00
Summe Passiva		166.385,84	55.438,68	110.947,16	23.259,15	0,00	0,00	16.998,28	0,00	117.208,03
Nettoinvestition/-kosten		239.350,54	86.609,49	152.741,05	91.135,00	0,00	0,00	14.192,99	0,00	229.683,06

Anlage 6g - Anlagenspiegel 2023

1025 Technische Anlagen, Fahrzeuge und Maschinen

Konto	Bezeichnung	urspr. AHK	kum. AFA	Buchwert/Stand	Zugänge	Abgänge	Umbuchungen +/-	Abschreibung Auflösung	Wertaufholung	Buchwert/Stand 31.12.2023
		31.12.2022	31.12.2022	31.12.2022					Wertminderung +/-	
020900	Maschinen/maschinell	2.183.024,50	1.708.002,19	475.022,31	34.650,39	737,10	0,00	63.738,59	552,83	445.749,84
030900	Werkzeuge u. son. Er	22.206,13	10.633,48	11.572,65	4.408,93	0,00	0,00	2.031,36	0,00	13.950,22
040900	Fahrzeuge - Bestand	992.330,03	568.031,18	424.298,85	65.401,40	0,00	0,00	99.785,54	0,00	389.914,71
Summe Aktiva		3.197.560,66	2.286.666,85	910.893,81	104.460,72	737,10	0,00	165.555,49	552,83	849.614,77
300900	KTZ Bund, Bundesfond	491.514,62	366.959,98	124.554,64	0,00	0,00	0,00	11.065,41	0,00	113.489,23
301900	KTZ Land, Landesfond	330.012,52	285.170,33	44.842,19	0,00	0,00	0,00	5.919,87	0,00	38.922,32
303900	KTZ von so. Trägern	7.000,00	700,00	6.300,00	0,00	0,00	0,00	350,00	0,00	5.950,00
305900	Kapitaltransfers von	29.529,90	1.461,62	28.068,28	32.988,06	0,00	0,00	4.242,75	0,00	56.813,59
307900	KTZ von privaten Hau	221.472,46	165.220,66	56.251,80	0,00	0,00	0,00	7.308,14	0,00	48.943,66
309900	KTZ von der Europäis	43.513,36	39.315,90	4.197,46	0,00	0,00	0,00	1.199,27	0,00	2.998,19
934900	Rücklage - BZ-Mittel	465.450,00	201.969,59	263.480,41	33.000,00	0,00	0,00	49.489,12	0,00	246.991,29
Summe Passiva		1.588.492,86	1.060.798,08	527.694,78	65.988,06	0,00	0,00	79.574,56	0,00	514.108,28
Nettoinvestition/-kosten		1.609.067,80	1.225.868,77	383.199,03	38.472,66	737,10	0,00	85.980,93	552,83	335.506,49

Anlage 6g - Anlagenspiegel 2023

1026 Amts-, Betriebs- und Geschäftsausstattung

Konto	Bezeichnung	urspr. AHK	kum. AFA	Buchwert/Stand	Zugänge	Abgänge	Umbuchungen	Abschreibung	Wertaufholung	Buchwert/Stand
		31.12.2022	31.12.2022	31.12.2022			+/-	Auflösung	Wertminderung	+/-
042900	Amtsausstattung - Be	2.029.408,73	1.053.302,36	976.106,37	81.526,96	4.959,02	0,00	174.293,70	381,45	878.762,06
Summe Aktiva		2.029.408,73	1.053.302,36	976.106,37	81.526,96	4.959,02	0,00	174.293,70	381,45	878.762,06
300900	KTZ Bund, Bundesfond	85.092,76	26.630,49	58.462,27	0,00	0,00	0,00	9.077,90	0,00	49.384,37
303900	KTZ von so. Trägern	0,00	0,00	0,00	1.000,00	0,00	0,00	66,67	0,00	933,33
309900	KTZ von der Europäis	15.000,00	2.812,50	12.187,50	0,00	0,00	0,00	1.875,00	0,00	10.312,50
934900	Rücklage - BZ-Mittel	18.908,33	16.572,09	2.336,24	0,00	0,00	0,00	1.890,82	0,00	445,42
Summe Passiva		119.001,09	46.015,08	72.986,01	1.000,00	0,00	0,00	12.910,39	0,00	61.075,62
Nettoinvestition/-kosten		1.910.407,64	1.007.287,28	903.120,36	80.526,96	4.959,02	0,00	161.383,31	381,45	817.686,44

Anlage 6g - Anlagenspiegel 2023
1027 Kulturgüter

Konto	Bezeichnung	urspr. AHK 31.12.2022	kum. AFA 31.12.2022	Buchwert/Stand		Umbuchungen +/-	Abschreibung Auflösung	Wertaufholung		Buchwert/Stand 31.12.2023
				31.12.2022	Zugänge			Abgänge	Wertminderung +/-	
015900	Kulturgüter unbewegl	4.444,15	0,00	4.444,15	0,00	0,00	0,00	0,00	0,00	4.444,15
Summe Aktiva		4.444,15	0,00	4.444,15	0,00	0,00	0,00	0,00	0,00	4.444,15
Nettoinvestition/-kosten		4.444,15	0,00	4.444,15	0,00	0,00	0,00	0,00	0,00	4.444,15

Anlage 6g - Anlagenspiegel 2023

1028 Geleistete Anzahlungen für Anlagen und Anlagen in Bau

Konto	Bezeichnung	urspr. AHK 31.12.2022	kum. AFA 31.12.2022	Buchwert/Stand		Umbuchungen +/-	Abschreibung Auflösung	Wertaufholung		Buchwert/Stand 31.12.2023
				31.12.2022	Zugänge			Abgänge	Wertminderung +/-	
060900	Anlagen in Bau	2.128.954,83	0,00	2.128.954,83	79.881,64	0,00	0,00	0,00	0,00	2.208.836,47
Summe Aktiva		2.128.954,83	0,00	2.128.954,83	79.881,64	0,00	0,00	0,00	0,00	2.208.836,47
934900	Rücklage - BZ-Mittel	1.295.623,28	0,00	1.295.623,28	157.000,00	0,00	0,00	0,00	0,00	1.452.623,28
Summe Passiva		1.295.623,28	0,00	1.295.623,28	157.000,00	0,00	0,00	0,00	0,00	1.452.623,28
Nettoinvestition/-kosten		833.331,55	0,00	833.331,55	-77.118,36	0,00	0,00	0,00	0,00	756.213,19
Gesamtsumme Aktiva		81.689.091,49	29.436.140,44	52.252.951,05	4.474.453,90	319.343,88	0,00	2.205.320,76	198.633,24	54.401.373,55
Gesamtsumme Passiva		35.807.371,26	14.349.953,71	21.457.417,55	1.122.355,53	146.049,39	0,00	1.056.447,51	117.282,09	21.494.558,27
Nettoinvestition/-kosten gesamt		45.881.720,23	15.086.186,73	30.795.533,50	3.352.098,37	173.294,49	0,00	1.148.873,25	81.351,15	32.906.815,28

Stadtgemeinde Oberwölz

Stadt 4, 8832 Oberwölz

Vermögensrechnung für das Finanzjahr **2023**

Bezirk	Murau
Gemeindekennziffer	61440
Fläche	20.542,15 ha
Einwohneranzahl	2.946

Vermögensrechnung 2023

Aktiva Gesamthaushalt

Ebene	Code	Position	AKTIVA	RA 2023	RA 2022	Differenz
2	1010	A.I.1	Immaterielle Vermögenswerte	88.545,53	90.096,16	-1.550,63
1	101	A.I	Immaterielle Vermögenswerte	88.545,53	90.096,16	-1.550,63
2	1021	A.II.1	Grundstücke, Grundstückseinrichtungen und Infrastruktur	20.576.537,65	20.529.326,97	47.210,68
2	1022	A.II.2	Gebäude und Bauten	21.186.842,64	18.866.439,43	2.320.403,21
2	1023	A.II.3	Wasser- und Abwasserbauten und -anlagen	8.260.899,19	8.483.001,12	-222.101,93
2	1024	A.II.4	Sonderanlagen	346.891,09	263.688,21	83.202,88
2	1025	A.II.5	Technische Anlagen, Fahrzeuge und Maschinen	849.614,77	910.893,81	-61.279,04
2	1026	A.II.6	Amts-, Betriebs- und Geschäftsausstattung	878.762,06	976.106,37	-97.344,31
2	1027	A.II.7	Kulturgüter	4.444,15	4.444,15	0,00
2	1028	A.II.8	Geleistete Anzahlungen für Anlagen und Anlagen in Bau	2.208.836,47	2.128.954,83	79.881,64
1	102	A.II	Sachanlagen	54.312.828,02	52.162.854,89	2.149.973,13
1	103	A.III	Aktive Finanzinstrumente/Langfristiges Finanzvermögen	0,00	0,00	0,00
2	1041	A.IV.1	Beteiligungen an verbundenen Unternehmen	3.064.065,79	4.586.937,52	-1.522.871,73
2	1043	A.IV.3	Sonstige Beteiligungen	1.148,24	1.148,24	0,00
1	104	A.IV	Beteiligungen	3.065.214,03	4.588.085,76	-1.522.871,73
2	1062	A.V.2	Langfristige Forderungen aus gewährten Darlehen	0,00	1.500,00	-1.500,00
2	1063	A.V.3	Sonstige langfristige Forderungen	573.659,90	659.732,51	-86.072,61
1	106	A.V	Langfristige Forderungen	573.659,90	661.232,51	-87.572,61
0	10	A	Langfristiges Vermögen	58.040.247,48	57.502.269,32	537.978,16
2	1131	B.I.1	Kurzfristige Forderungen aus Lieferungen und Leistungen	75.060,41	96.660,46	-21.600,05
2	1132	B.I.2	Kurzfristige Forderungen aus Abgaben	41.296,40	45.437,51	-4.141,11
2	1133	B.I.3	Sonstige kurzfristige Forderungen	833.552,01	495.212,24	338.339,77
2	1134	B.I.4	Sonstige kurzfristige Forderungen (VA-unwirksame Gebarung)	8.938,63	66.116,95	-57.178,32
1	113	B.I	Kurzfristige Forderungen	958.847,45	703.427,16	255.420,29
1	114	B.II	Vorräte	0,00	0,00	0,00

Vermögensrechnung 2023
Aktiva Gesamthaushalt

Ebene	Code	Position	AKTIVA	RA 2023	RA 2022	Differenz
2	1151	B.III.1	Kassa, Bankguthaben, Schecks	226.435,48	246.535,97	-20.100,49
2	1152	B.III.2	Zahlungsmittelreserven	1.402.731,43	1.669.973,41	-267.241,98
1	115	B.III	Liquide Mittel	1.629.166,91	1.916.509,38	-287.342,47
1	116	B.IV	Aktive Finanzinstrumente/Kurzfristiges Finanzvermögen	0,00	0,00	0,00
1	117	B.V	Aktive Rechnungsabgrenzung	0,00	0,00	0,00
0	11	B	Kurzfristiges Vermögen	2.588.014,36	2.619.936,54	-31.922,18
SU			Summe Aktiva (10 + 11)	60.628.261,84	60.122.205,86	506.055,98

Vermögensrechnung 2023

Passiva Gesamthaushalt

Ebene	Code	Position	PASSIVA	RA 2023	RA 2022	Differenz
2	1210	C.I	Saldo der Eröffnungsbilanz	6.963.324,02	6.975.315,07	-11.991,05
1	121	C.I	Saldo der Eröffnungsbilanz	6.963.324,02	6.975.315,07	-11.991,05
2	1220	C.II	Kumuliertes Nettoergebnis	2.025.448,63	781.161,01	1.244.287,62
1	122	C.II	Kumuliertes Nettoergebnis	2.025.448,63	781.161,01	1.244.287,62
		C.III.1.a	Allgemeine Haushaltsrücklagen	85.633,69	84.528,56	1.105,13
		C.III.1.b	Zweckgebundene Haushaltsrücklagen mit Zahlungsmittelreserve	1.454.955,11	1.678.194,01	-223.238,90
		C.III.1.c	Zweckgebundene Haushaltsrücklagen ohne Zahlungsmittelreserve	20.324.401,27	20.305.355,51	19.045,76
		C.III.1.d	Innere Darlehen	343.444,53	114.691,24	228.753,29
2	1230	C.III.1	Haushaltsrücklagen	22.208.434,60	22.182.769,32	25.665,28
1	123	C.III	Haushaltsrücklagen	22.208.434,60	22.182.769,32	25.665,28
2	1240	C.IV.1	Neubewertungsrücklagen	2.510.855,79	4.033.727,52	-1.522.871,73
1	124	C.IV	Neubewertungsrücklagen	2.510.855,79	4.033.727,52	-1.522.871,73
1	125	C.V	Fremdwährungsumrechnungsrücklagen	0,00	0,00	0,00
0	12	C	Nettovermögen (Ausgleichsposten)	33.708.063,04	33.972.972,92	-264.909,88
2	1311	D.I.1	Investitionszuschüsse von Trägern öffentlichen Rechts	6.396.220,69	6.388.636,39	7.584,30
2	1313	D.I.3	Investitionszuschüsse von übrigen	1.749.251,37	1.738.740,71	10.510,66
1	131	D.I	Investitionszuschüsse	8.145.472,06	8.127.377,10	18.094,96
0	13	D	Investitionszuschüsse (Kapitaltransfers)	8.145.472,06	8.127.377,10	18.094,96
2	1411	E.I.1	Langfristige Finanzschulden	16.824.379,54	16.774.523,98	49.855,56
1	141	E.I	Langfristige Finanzschulden, netto	16.824.379,54	16.774.523,98	49.855,56
1	142	E.II	Langfristige Verbindlichkeiten	0,00	0,00	0,00
2	1432	E.III.2	Rückstellungen für Jubiläumswendungen	206.946,51	208.505,94	-1.559,43
1	143	E.III	Langfristige Rückstellungen	206.946,51	208.505,94	-1.559,43
0	14	E	Langfristige Fremdmittel	17.031.326,05	16.983.029,92	48.296,13
2	1511	F.I.1	Kurzfristige Finanzschulden	1.039.964,57	566.988,23	472.976,34

Vermögensrechnung 2023

Passiva Gesamthaushalt

Ebene	Code	Position	PASSIVA	RA 2023	RA 2022	Differenz
1	151	F.I	Kurzfristige Finanzschulden, netto	1.039.964,57	566.988,23	472.976,34
2	1521	F.II.1	Kurzfristige Verbindlichkeiten aus Lieferungen u. Leistungen	111.627,42	33.210,73	78.416,69
2	1523	F.II.3	Sonstige kurzfristige Verbindlichkeiten	17.017,16	3.909,80	13.107,36
2	1524	F.II.4	Sonst. kurzfristige Verbindlichkeiten (VA-unwirk. Gebarung)	449.087,82	287.698,65	161.389,17
1	152	F.II	Kurzfristige Verbindlichkeiten	577.732,40	324.819,18	252.913,22
2	1533	F.III.3	Rückstellungen für nicht konsumierte Urlaube	107.356,95	129.090,23	-21.733,28
2	1534	F.III.4	Sonstige kurzfristige Rückstellungen	13.366,40	13.366,40	0,00
1	153	F.III	Kurzfristige Rückstellungen	120.723,35	142.456,63	-21.733,28
2	1540	F.IV.1	Passive Rechnungsabgrenzung	4.980,37	4.561,88	418,49
1	154	F.IV	Passive Rechnungsabgrenzung	4.980,37	4.561,88	418,49
0	15	F	Kurzfristige Fremdmittel	1.743.400,69	1.038.825,92	704.574,77
SU			Summe Passiva (12 + 13 + 14 + 15)	60.628.261,84	60.122.205,86	506.055,98



Beteiligungsbericht zum Rechnungsabschluss 2023 gemäß § 71b Abs. 4 GemO iVm § 174 StGHVO

Stadtgemeinde Oberwölz Orts- und Infrastrukturentwicklungs-KG

1. Ziele der Beteiligung

Gegenstand des Unternehmens der Gesellschaft ist die Konzipierung und Realisierung einer geordneten Orts- und Infrastrukturentwicklung. Mit Zustimmung des Gemeinderats kann die Tätigkeit der Gesellschaft auf die Planung und Realisierung zukünftiger Projekte erweitert werden. Realisierte Projekte können von der Gesellschaft selbst betrieben oder auch vermietet und verpachtet werden. Die Gesellschaft ist zu sämtlichen Geschäften und Maßnahmen berechtigt, die dem Unternehmensgegenstand förderlich sind. Sie ist berechtigt, sich an anderen Unternehmen oder ähnlicher Art zu beteiligen.

2. Erfüllung des öffentlichen Zwecks

In der Stadtgemeinde Oberwölz Orts- und Infrastrukturentwicklungs-KG wurden die Vorhaben Kindergartenusbau, Sanierung der Musik-Mittelschule Oberwölz, Errichtung des Musikerheimes, sowie die Errichtung eines Zubaues zum Seniorenwohnheim abgewickelt. Die Ausgliederung dieser Vorhaben erfolgte zum Zwecke des Vorsteuerabzuges. Derzeit werden keine neuen Projekte realisiert oder geplant, es erfolgt nur mehr die Abwicklung der Umsatzsteuerpflicht für die genannten Projekte. Die stufenweise Rückführung der Objekte in das Vermögen der Stadtgemeinde Oberwölz wurde 2023 begonnen und kann 2033 abgeschlossen werden.

3. Beteiligungsverhältnisse

Die Stadtgemeinde Oberwölz Orts- und Infrastrukturentwicklungs-KG ist zu 100% im Eigentum der Stadtgemeinde Oberwölz.

Komplementär: Stadtgemeinde Oberwölz, Kommanditist: Johann Schmidhofer (Haft einlage € 100,00)

4. Entwicklung der Bilanzen und der Gewinn- und Verlustrechnungen der letzten drei Abschlussstichtage

2023 erfolgte die Rückführung der Objekte Kindergarten und Seniorenwohnheim in das Vermögen der Stadtgemeinde Oberwölz. Die zugehörigen Darlehen und Bedarfszuweisungsmittel wurden ebenfalls übertragen. Die Veränderungen sind als Abschreibung im Rechnungsabschluss, sowie im Vermögen der Stadtgemeinde KG dargestellt. Die nachfolgende Seite zeigt die GuV-Rechnung, sowie Aktiva und Passiva der Bilanzen 2021-2023:

Gewinn- und Verlustrechnung (lt. Bilanz 2023)

Finanzjahr/Geschäftsjahr	2023	2022	2021
Erträge	44.913,96	320.321,89	317.140,94
Personalaufwand	0,00	0,00	0,00
Sonstiger Aufwand	1.567.787,40	344.563,42	339.058,50
Jahresergebnis	-1.522.871,73	-24.241,53	-21.917,56
Entnahme von Haushaltsrücklagen	130.584,61	40.563,61	40.563,61
Zuweisung an Haushaltsrücklagen	0,00	0,00	0,00
Gewinnvortrag/Verlustvortrag aus dem Vorjahr	0,00	0,00	0,00
Bilanzgewinn, Bilanzverlust	-1.392.287,12	16.322,08	18.646,05

Bilanz - Aktiva

Finanzjahr/Geschäftsjahr	2023	2022	2021
Immaterielle Vermögenswerte	0,00	0,00	0,00
Sachanlagen	3.049.711,48	6.167.164,52	6.309.089,51
Finanzanlagen	0,00	0,00	0,00
Vorräte	0,00	0,00	0,00
Forderungen	0,00	0,00	0,00
Kurzfristiges Finanzvermögen	0,00	0,00	0,00
Kassenbestand, Guthaben bei Kreditinstituten	15.851,45	22.009,51	21.057,15
Rechnungsabgrenzungsposten	0,00	0,00	0,00
Summe Aktiva	3.065.562,93	6.189.174,03	6.330.146,66

Bilanz - Passiva

Finanzjahr/Geschäftsjahr	2023	2022	2021
Eigenmittel			
Eigenkapital	3.064.065,79	4.586.937,52	4.611.179,05
Fremdmittel			
Investitionszuschüsse	0,00	0,00	0,00
Rückstellungen	0,00	0,00	0,00
Langfristige Verbindlichkeiten	0,00	1.594.755,17	1.712.707,15
Kurzfristige Verbindlichkeiten	1.497,14	7.481,34	6.260,46
Rechnungsabgrenzungsposten	0,00	0,00	0,00
Summe Passiva	3.065.562,93	6.189.174,03	6.472.332,48

Kennzahlen und Personalstand

Kennzahlen	2023	2022	2021
Nettovermögensquote ²	99,95 %	74,11 %	72,84 %
Verschuldungsgrad ³	0,05 %	34,93 %	37,28 %
Anzahl Mitarbeiter – in Köpfen per 31.12.	0	0	0
Anzahl Mitarbeiter – umgerechnet in Vollzeitäquivalente per 31.12.	0	0	0

5. Wesentliche Finanz- und Leistungsbeziehungen der Beteiligungen untereinander und mit der Gemeinde

Finanz- und Leistungsbeziehungen zwischen der Stadtgemeinde Oberwölz und der Stadtgemeinde Oberwölz Orts- und Infrastrukturentwicklungs-KG stellen sich per 31.12.2023 wie folgt dar:

- ⇒ Stand der gegebenen Darlehen an die Stadtgemeinde KG per 31.12.2023: EUR 0,00
- ⇒ Gesellschafterzuschüsse 2023: EUR 0,00
- ⇒ Erhaltene Gewinnausschüttungen 2023: EUR 0,00
- ⇒ Haftungen für Darlehen per 31.12.2023: EUR 0,00

6. Zusammensetzung der Organe der Beteiligung per 31.12.2023

Geschäftsführer der Stadtgemeinde Oberwölz Orts- und Infrastrukturentwicklungs-KG ist auf Grund der Funktion der Bürgermeister der Stadtgemeinde Oberwölz, Herr Johann Schmidhofer

Beirat: 3 Mitglieder des Gemeinderates:

- GR Daniel Miedl-Rissner
- GR Gerhard Galler
- GR Sonja Zitzenbacher

Ersatzmitglieder:

- GR Peter Wöhry
- GR Iris Rissner BEd
- GR Lukas Reiter

7. Personalbestand jeder Beteiligung in Köpfen und Vollbeschäftigungsäquivalenten.

In der Stadtgemeinde Oberwölz Orts- und Infrastrukturentwicklungs-KG sind keine Personen angestellt. Die Aufgaben werden durch Bedienstete der Stadtgemeinde Oberwölz erledigt.



Anhang zum Rechnungsabschluss 2023 gemäß § 175 StGHVO

Angewendete Bilanzierungs- und Bewertungsmethoden

Im Rechnungsabschluss wurden die Zugänge im **Anlagevermögen** nach den tatsächlichen aufgewendeten **Anschaffungs-/Herstellungskosten** - nach dem Grundsatz der Einzelbewertung - erfasst.

Die zur Inbetriebnahme erforderlichen Eigenleistungen für:

- ⇒ Carport Vst. 42,43,49
- ⇒ Sanierung Tennisplätze
- ⇒ UWS Preis Wald Weg
- ⇒ UWS Hinterburg
- ⇒ Kirchberg B-Weg
- ⇒ Volleyballplatz
- ⇒ Aufschließung Moar Siedlung
- ⇒ ABA Sonnleiten
- ⇒ Radwegbrücke Raiming
- ⇒ Hochwasserschutz
- ⇒ Oberflächenentwässerung Ost
- ⇒ Salchauerstraße
- ⇒ Schöttlstraße
- ⇒ Verbindungsweg Wieden
- ⇒ Hinterburgerstraße

wurden als **Herstellungskosten** den Bauvorhaben 2023 hinzugerechnet. Diese wurden - basierend auf einer Stundensatzermittlung und den vorliegenden Stundenaufzeichnungen - über Rechnung/Gutschrift oder aktivierte Eigenleistungen im Rechnungswesen ausgewiesen.

Die **Beteiligung** an der Stadtgemeinde Oberwölz Orts- und Infrastrukturentwicklungs KG wurde entsprechend des letztverfügbaren Rechnungsabschlusses mit ihrem anteiligen **Eigenkapitalbetrag** erfasst, die Wertveränderungen wurden der Neubewertungsrücklage verrechnet.

Die Rückführung der Objekte Kindergarten und Seniorenwohnheim erfolgte mit Stichtag 1.1.2023. Die zugehörigen Grundstücks-, Gebäude-, Bedarfszuweisungs- und Darlehenswerte wurden ins Vermögen der Stadtgemeinde Oberwölz aufgenommen. Der Wertverlust der Beteiligung an der Stadtgemeinde KG wurde der Neubewertungsrücklage abgezogen. Die Erträge aus dem Anlagenzugang wurden bei den Kostenstellen 240000 – Kindergarten und 420000 – Seniorenwohnheim dargestellt.

Die **langfristigen Forderungen** aus der Barwertförderung des Bundes wurden nicht abgezinst, da diese verzinst ausbezahlt werden. Der kurzfristige Förderungsanteil wurde von den langfristigen Forderungen umgebucht.

Die **Kassa-, Bankguthaben** stimmen mit den Bankkontoauszügen per 31.12.2023 überein. Bestätigungen darüber – gegengezeichnet vom Bürgermeister und Gemeindegassier - liegen vor. Der negative Bankkontostand am 31.12.2023 bei der Sparkasse Oberwölz in Höhe von € 1.039.964,57 wird auf der Passivseite unter den kurzfristigen Finanzschulden ausgewiesen.

Die **Vorratsbewertung** wurde nicht vorgenommen, da die einzelnen Vorratspositionen die Wertgrenzen nicht überschreiten.

Die unter den Liquiden Mitteln ausgewiesenen **Zahlungsmittelreserven** entsprechen den ausgewiesenen zweckgebundene Haushaltsrücklagen mit Zahlungsmittelreserve. Die nicht durch Zahlungsmittelreserven gedeckten zweckgebundenen Haushaltsrücklagen aus den Gebührenhaushalten befinden sich unter der Position Innere Darlehen.

Die von den Mietern hinterlegten und von der Stadtgemeinde Oberwölz verwalteten **Kautionen** für die Wohn- und Geschäftsgebäude der Stadtgemeinde Oberwölz betragen am Rechnungsabschlussstichtag **in Summe € 100.608,16**

Ergebnisrechnung

Erläuterungen zu den Positionen der Ergebnisrechnung befinden sich bereits im Lagebericht.

Finanzierungsrechnung – Investive Gebarung

Ein- und Auszahlungen für investive Vorhaben - Haushaltsjahr 2023 können der Übersicht entnommen werden (Details siehe Investitionsnachweis Anlage 7 StGHVO):

Code Jahr	Vorhabensbez. Fonds	Konto	Investition		Gemeinde- Bedarfszuw.	Finanzierung			Finanzierungs- leasing	Veräuß. langfr. Vermögen/Son.	Ergebnis	
			Anschaffungs- Herstell.Kosten	Mittel Geldfluss oper. Gebarung		Haushalts- rücklagen	Subventionen/ son. Kap.trans.	Darlehen			Finanzierungs- ergebnis	offene Verbindl. /Forderungen
Saldo	SA1		132.495,30	830,10	33.000,00	0,00	66.265,20	0,00	0,00	32.400,00	0,00	0,00
Investive Einzelvorhaben												
Saldo	SA2		90.696,96	90.696,96	0,00	0,00	0,00	0,00	0,00	0,00	0,00	0,00
Sonstige Investitionen												
Saldo	SA1+SA2		223.192,26	91.527,06	33.000,00	0,00	66.265,20	0,00	0,00	32.400,00	0,00	0,00
Investitionstätigkeit gesamt												

Jahr	Investition		Mittel Geldfluss oper. Gebarung	Gemeinde- Bedarfszuw.	Finanzierung			Finanzierungs- leasing	Veräuß. langfr. Vermögen/Son.	Ergebnis	
	Anschaffungs- Herstell.Kosten	davon sonst.Kosten			Haushalts- rücklagen	Subventionen/ son. Kap.trans.	Darlehen			Finanzierungs- ergebnis	offene Verbindl. /Forderungen
2019	0,00	0,00	0,00	0,00	0,00	0,00	0,00	0,00	0,00	136.960,72	0,00
2020	1.071.826,07	0,00	27.656,47	417.700,00	0,00	208.640,00	0,00	0,00	1.140,00	416.689,60	38.342,00
2021	1.300.028,77	0,00	0,00	163.300,00	0,00	202.854,22	992.000,00	0,00	2.380,00	-60.505,45	-16.067,48
2022	2.099.789,47	210.917,05	22.388,38	291.700,00	30.000,00	489.515,09	1.230.000,00	0,00	113.406,20	-77.220,20	8.613,06
2023	1.168.894,10	0,00	-64.139,29	229.000,00	131.793,78	368.946,65	0,00	0,00	242.358,86	260.934,10	1.210,50
Saldo	5.640.538,41	210.917,05	-14.094,44	1.101.700,00	161.793,78	1.269.955,96	2.222.000,00	0,00	359.285,06	676.858,77	

Erläuterungen zu den investiven Einzelvorhaben im HHJ 2023:

Abfallsammelstelle Moar Sepp Siedlung, Brandschaden:

Aufgrund heißer Asche in einem Restmüllbehälter ist die überdachte Abfallsammelstelle in Brand geraten und musste erneuert werden. Die Kosten wurden durch die Versicherung abgedeckt

ARA Oberwölz, Sanierung Schachtsiebanlage:

Die Schachtsiebanlage musste umfangreich instandgesetzt werden. Die Kosten werden indirekt durch eine Rücklagenentnahme aus der allgemeinen Kanalrücklage finanziert.

Kanal Lachtal Anschluss Alm Appartements 1596:

Die Herstellung des Abwasserkanales wurde durch Anschlussgebühren finanziert.

Kanal Lachtal Anschluss Maxtrade GmbH 4FWH:

Die Herstellung des Abwasserkanales wurde durch Anschlussgebühren finanziert.

Kommunalfahrzeug Kleintraktor mit Zusatzgeräten:

Ein Kleintraktor wurde angeschafft, die Finanzierung erfolgte durch Bedarfszuweisungsmittel und Innere Darlehen

Straßenbeleuchtung Behebung Unfallschäden:

Durch Verkehrsunfälle beschädigte Beleuchtungspunkte wurden ersetzt. Die entstandenen Kosten wurden zum Teil durch Versicherungsentschädigungen abgedeckt.

VSO, Lifepad Train & learn 10,2:

Die Anschaffung eines Spezialtablets wurde durch die Diakonie unterstützt.

Sonstige Investitionen:

Sonstige Investitionen werden durch die operative Gebarung finanziert.

ABA – Sonnleiten:

Es erfolgte die Abwasseraufschließung für weitere Bauplätze. Die Finanzierung erfolgt durch Anschlussbeiträge, einer Rücklagenentnahme und Zuschüsse für die Feinerschließung durch den Grundeigentümer.

ARA Oberwölz Instandsetzung:

Keine Auszahlungen 2023 unter diesem Vorhaben.

Aufschließung Am Schöttlbach Straße:

Keine Auszahlungen 2023 unter diesem Vorhaben.

Breitbandausbau Niederwölz-Oberwölz:

Durch die Stadtwerke Murau wurde ein Glasfaserkabel von Niederwölz nach Oberwölz verlegt und die Objekte Kindergarten, Volksschule und Mittelschule an das Glasfasernetz angeschlossen. Die Finanzierung erfolgt durch Fördermittel, Bedarfszuweisungsmittel und einem Eigenmittelanteil von € 16.503,93.

Carport für Wohnhäuser Vorstadt 42, 43 und 49:

Es wird ein Carport mit 11 Stellplätzen errichtet. Die Finanzierung erfolgt durch eine Rücklagenentnahme, sowie durch Einnahmen aus Wohnungsverkäufen.

Freizeitzentrum – Beachvolleyballplatz:

Am Gelände des Freibades wurde ein neuer Beachvolleyballplatz mit Einzäunung errichtet. Zur Finanzierung wird um Fördermittel angesucht.

Freizeitzentrum – Standort- und Projektentwicklung

Ein Konzept zur Adaptierung der gesamten Freizeitanlage wurde erstellt. Zur Finanzierung wird um Fördermittel angesucht.

Feuerwehr Rüsthaus:

Der Neubau des Feuerwehrrüsthauses wurde im Jahr 2021 abgeschlossen. Die zusätzlichen Baukosten für die Ausführung in einer höheren Erdbebenwiderstandsklasse wurde 2023 durch Bedarfszuweisungsmittel abgedeckt.

Gewerbegebiet Ost, Aufschließung:

Die Zufahrt zum Bereich Fa. Hansmann Holzbau wurde hergestellt. 2023 erfolgt die Endvermessung und Herstellung der Grundbuchsordnung. Das Vorhaben kann durch Bedarfszuweisungsmittel im Jahr 2024 ausfinanziert werden.

Grundstück An- und Verkauf:

Es wurde eine Teilzahlung für den Grundtausch im Bereich des Fußball-Trainingsplatzes durchgeführt. Weitere Grundstücksverkäufe (Am Schöttlbach) wurden 2023 umgesetzt. Nebenkosten für die Vertragserstellung und Steuern wurden in die operative Gebarung gebucht und bedeckt.

Kanal Lachtal Anschluss Khom:

Die Herstellung des Abwasserkanales wurde durch Anschlussgebühren finanziert.

Kindergarten Um- und Zubau:

Die Erweiterung des Kindergartens durch Umbau des Kellergeschosses (eh. Rüsthaus FF Oberwölz) wurde umgesetzt. Die Finanzierung erfolgte durch eine Darlehensaufnahme in Höhe von € 830.000,00. Die Restkosten werden durch EU-Fördermittel abgedeckt – die Auszahlung wird 2024 erfolgen. Die verbleibenden Fördermittel und Bedarfszuweisungsmittel in Höhe von jeweils 135.000,00 für die Jahre 2023 – 2025 dienen als Sondertilgung des Darlehens.

Mietwohnungssanierungen und Wohnungsverkäufe:

Im Wohnhaus Vorstadt 106 erfolgte ein Fenstertausch, die Wohnungen Vorstadt 49/4, 111/8 wurden saniert, das Carport Schönberg 19 fertiggestellt.

Museum, Zubau und Sanierung:

Die Erweiterung des Blasmusikmuseums und Feuerwehrmuseum wurde 2021 umgesetzt. Die Fördermittel aus dem LEADER Projekt wurden 2022 ausbezahlt. Die Restkosten werden durch Mittel aus dem Kommunalen Investitionsprogramm 2020 und Eigenmittel finanziert.

Oberflächenentwässerung im Gemeindegebiet:

Die Aufschließung des Gewerbegebietes Ost wurde mit Auszahlungen in Höhe von € 3.262,72 fortgesetzt. Das Vorhaben wird 2024 fortgeführt. Die vollständige Bedeckung des Vorhabens erfolgt durch die restlichen Förderungen. Die Förderung des Bundes wird in Form eines Annuitätenzuschusses zur Auszahlung gelangen.

Errichtung Photovoltaikanlage:

Am Dach des Seniorenwohnheimes wurde eine Photovoltaikanlage montiert. 2024 wird die Anlage mit Modulen auf dem Carport Vorstadt 42,43,49 erweitert. Die Finanzierung erfolgt durch eine Rücklagenentnahme (SWH), Fördermittel und Mittel aus dem kommunalen Investitionsprogramm 2023.

Radweg Brücke Raiming:

In Raiming wurde eine Radwegbrücke erneuert. Die Finanzierung erfolgte durch eine Rücklagenentnahme.

Salzdepot:

Die Errichtung des Salzdepots im Bereich des Bauhofes Oberwölz wurde fertiggestellt. € 30.000,00 wurden an Bedarfszuweisungsmittel ausbezahlt.

Sanierung Miedl und Gollysperre, Eselsbergbach:

Die Sanierung der beiden Sperren wird 2023 und 2024 umgesetzt. Für die Restkosten soll um weitere Bedarfszuweisungsmittel angesucht werden.

Straßensanierungen im Gemeindegebiet:

Im großen Wegenetz der Stadtgemeinde Oberwölz sind im Jahr 2023 Instandsetzungsmaßnahmen in Höhe von € 270.200,60 durchgeführt worden. Die Bedeckung erfolgte über Bedarfszuweisungen des Landes Steiermark, sowie Zuschüsse des Kommunalen Investitionsprogrammes (KIP2023) des Bundes. Die Auszahlung der Bedarfszuweisungsmittel in Höhe von € 120.000,00 erfolgt 2024.

Unwetterschäden:

Die Behebung der Unwetterschäden aus dem Jahr 2020 wurden abgeschlossen und Katastrophenfondsmittel ausbezahlt. Zur Bedeckung der Restkosten wurden Bedarfszuweisungsmittel gewährt.

Unwetterschäden 2021 Straßennetz:

Der Hölzlerweg und Kirchberg-B Weg wurden saniert. Die Kosten werden durch Katastrophenfondsmittel, Bedarfszuweisungsmittel und Interessentenbeiträge abgedeckt.

Unwetterschäden 2022 Straßennetz:

2022 sind nur geringe Unwetterschäden aufgetreten. Diese werden durch Katastrophenfondsmittel und Eigenmittel abgedeckt.

Unwetterschäden 2023 Straßennetz:

2023 sind an mehreren Straßenabschnitten Schäden durch Unwetter entstanden. Die Instandsetzungen werden 2024 fortgeführt. Die Kosten werden durch Katastrophenfondsmittel, Bedarfszuweisungsmittel und Interessentenbeiträge abgedeckt.

Verbauung Schöttlbach:

Das Projekt der Wildbach- und Lawinerverbauung wurde 2023 abgeschlossen. Es erfolgten Auszahlungen in Höhe von € 14.256,64. Das Projekt soll 2024 kollaudiert werden und die Landes- und Bundeszuschüsse dargestellt werden.

Wohnhaus Südwestsiedlung 1 und 2:

In den angekauften Wohnhäusern wurden 2023 Instandsetzungsarbeiten durchgeführt. Es stehen noch € 1.375,10 für weitere Sanierungen zur Verfügung

WVA, Aufschließung 2. Quelle Salchau:

Keine Auszahlung 2023 vorhanden.

WVA – Aufschließung Sonnleiten:

Es erfolgte die Herstellung der Wasserversorgung für weitere Bauplätze. Die Finanzierung erfolgt durch Anschlussbeiträge und Zuschüsse für die Feinerschließung durch den Grundeigentümer.

WVA, Quellfassung Schönberg Dorf – Graner:

Die Erschließung einer neuen Quelle für die Wasserversorgung in Schönberg wurde fortgeführt. Die Finanzierung erfolgt durch den Überschuss aus dem Wassergebührenhaushalt.

Finanzierungsrechnung – Finanzierungstätigkeit

Die Einzahlungen aus der Finanzierungstätigkeit umfassen die im Haushaltsjahr 2023 neu zugezählten / aufgenommenen Bankdarlehen in Höhe von EUR 41.369,93 - (Details siehe Anlage 6d VRV 2015).

Die Auszahlungen aus der Finanzierungstätigkeit umfassen die im Haushaltsjahr 2023 bezahlten Tilgungen von Finanzschulden in Höhe von EUR 1.600.440,78 (Bankdarlehen und Leasingverbindlichkeiten – Details siehe Anlage 6d und 6i VRV 2015).

Haushaltsrücklagegebarung

Der Stand der Haushaltsrücklagen per 31.12.2023 setzt sich wie folgt zusammen:

Ebene	Code	Position	PASSIVA	RA 2023	RA 2022	Differenz
			935000 Allgemeine Haushaltsrücklagen	85.633,69	84.528,56	1.105,13
		C.III.1.a	Allgemeine Haushaltsrücklagen	85.633,69	84.528,56	1.105,13
			934000 Zweckgebundene Haushaltsrücklagen	1.454.955,11	1.678.194,01	-223.238,90
		C.III.1.b	Zweckgebundene Haushaltsrücklagen mit Zahlungsmittelreserve	1.454.955,11	1.678.194,01	-223.238,90
			934800 Zweckgebundene Haushaltsrücklagen ohne ZMR	6.975.315,06	6.975.315,06	0,00
			934900 zweckgebundene Rücklage BZ-Mittel (IRL) - Bestand	13.349.086,21	13.330.040,45	19.045,76
		C.III.1.c	Zweckgebundene Haushaltsrücklagen ohne Zahlungsmittelreserve	20.324.401,27	20.305.355,51	19.045,76
			936000 Innere Anleihen/Darlehen	343.444,53	114.691,24	228.753,29
		C.III.1.d	Innere Darlehen	343.444,53	114.691,24	228.753,29
2	1230	C.III.1	Haushaltsrücklagen	22.208.434,60	22.182.769,32	25.665,28
1	123	C.III	Haushaltsrücklagen	22.208.434,60	22.182.769,32	25.665,28
			940000 Neubewertungsrücklage, Änderung Bew. Beteil.	2.510.855,79	4.033.727,52	-1.522.871,73
2	1240	C.IV.1	Neubewertungsrücklagen	2.510.855,79	4.033.727,52	-1.522.871,73
1	124	C.IV	Neubewertungsrücklagen	2.510.855,79	4.033.727,52	-1.522.871,73

Ad C.III.1.b.: Die zweckgebundenen Haushaltsrücklagen mit Zahlungsmittelreserve aus den Gebührenhaushalten sind für die Finanzierung der zukünftigen notwendigen Sanierungsmaßnahmen vorgesehen.

Ad C.III.1.c.: Die zweckgebundenen Haushaltsrücklagen ohne Zahlungsmittelreserve, die mit Beschlussfassung vom 18.03.2021 aus dem Saldo der Eröffnungsbilanz gebildet wurden (EB-RL), sollen in den nächsten Jahren zur Verbesserung des kumulierten Nettoergebnisses – im Ausmaß der nicht finanzierungswirksamen Erträge abzüglich der Aufwendungen - entnommen / aufgelöst werden.

Die zweckgebundenen Haushaltsrücklagen ohne Zahlungsmittelreserve, die aus den erhaltenen Gemeindebedarfsmitteln für investive Vorhaben gebildet wurden, werden jährlich über die Nutzungsdauer des mit den BZ-Mitteln finanzierten Vorhabens entnommen / aufgelöst (Beilage liegt vor).

Ad C.III.1.d.: die per 31.12.2023 ausgewiesenen Inneren Darlehen werden entsprechend dem beschlossenen Tilgungsplänen rückgeführt und – wieder den zweckgebundenen Rücklagen mit ZMR (C. III.1.b) für die Finanzierung der geplanten Sanierungsmaßnahmen zugeordnet.

Wirkung der geplanten Rücklagenentnahmen:

Den geplanten Rücklagenentnahmen für die Finanzierung von Sanierungsmaßnahmen stehen einerseits Zugänge / Aktivierungen im Sachanlagevermögen gegenüber, ohne dass Fremdmittel aufzunehmen sind.

Die Rücklagenentnahmen aus den BZ-Rücklagen verbessern den SA 00, der dem kumulierten Nettoergebnis zugeschlagen wird; dadurch kommt es lediglich zu Verschiebungen innerhalb der Positionen des Nettovermögens.

Sonstige Erläuterungen

Für Anlagenzugänge im Haushaltsjahr 2023 wurden zum Teil örtliche Nutzungsdauern – in Abweichung von der Nutzungsdauertabelle gemäß Anlage 7 VRV 2015 - beschlossen und in der Anlagenbuchhaltung hinterlegt. Eine Aufstellung der Anlagen per 31.12.2023 liegt bei.

Die Urlaubsrückstellungen konnten im Jahr 2023 um € 21.733,28 verringert werden. Es wird nun vermehrt darauf geachtet, dass Urlaube verbraucht werden und nur mehr ein geringer Teil vom Vorjahr in das neue Urlaubsjahr mitgenommen werden.

Die Rückstellungen für Jubiläumszuwendungen haben sich gegenüber 2022 um 1.559,43 verringert.

Jeweils ein Bediensteter des Bauhofes wurde auf Kanal Lachtal, Wasserversorgung und Müllbeseitigung zugeteilt, um eine Kostenwahrheit zu erzielen.

Folgende Anlagen / Beilagen wurden mangels Vorliegens von Geschäftsfällen nicht angedruckt (siehe § 172 Abs.2 StGHVO – Bestandteile RA):

⇒ Darstellung Ergebnis-/Vermögenshaushalt wirtschaftliche Unternehmungen / Eigenbetriebe (Anlagen: 1e, 1f Aktiva, 1f Passiva – VRV 2015)

- ⇒ Liste der nicht bewerteten Kulturgüter (Anlage 6h VRV 2015) – derzeit noch nicht befüllt
- ⇒ Leasingspiegel (Anlage 6i VRV 2015)
- ⇒ Nachweis über verwaltete Einrichtungen (Anlage 6l VRV 2015) – Anstalten, Stiftungen, Fonds
- ⇒ Nachweis über aktive Finanzinstrumente (Anlage 6m VRV 2015)
- ⇒ Einzelnachweis über aktive Finanzinstrumente (Anlage 6n VRV 2015)
- ⇒ Nachweis über derivative Finanzinstrumente ohne Grundgeschäft (Anlage 6o VRV 2015)
- ⇒ Einzelnachweis über Risiken von Finanzinstrumenten (Anlage 6p VRV 2015)
- ⇒ Rechnungsabschlüsse von Eigenbetrieben der Gemeinde ohne deren Anlagen

Nutzungsdauertabelle per 31.12.2023

Kostenstelle	Anlagenklasse	Anlage	Unternummer	Nutzungsdatum	Anlagenbezeichnung	Aktivierung am	Deaktivierung am	AHK GJ-Beg	Zugang	Abgang	Umbuchung	AfA des Jahres	kumulierte AfA	lfd Buchwert
10000	V000	100914	0	0	Grundstück Nr. .16 / 65507 / Oberwölz Stadtamt	01.01.1946		13.405,00	0,00	0,00	0,00	0,00	0,00	13.405,00
10000	V000	100912	0	0	Grundstück Nr. .15 / 65507 / Oberwölz	01.01.1946		3.010,00	0,00	0,00	0,00	0,00	0,00	3.010,00
163000	V000	100264	0	0	Grundstück Nr. 312/3 / 65507 / Oberwölz Rüsthaus	01.10.2018		233.403,67	0,00	0,00	0,00	0,00	0,00	233.403,67
211000	V000	101139	0	0	Grundstück Nr. .78/1 / 65507 / Oberwölz	01.01.1946		55.650,00	0,00	0,00	0,00	0,00	0,00	55.650,00
211100	V000	101515	0	0	Grundstück Nr. 1618/2 / 65515 / Oberwölz VS Winkle	01.01.1946		86.415,00	0,00	0,00	0,00	0,00	0,00	86.415,00
240000	V000	101723	0	0	Grundstück Nr. 291/4 / 65507 / Oberwölz Kindergart	01.01.2023		0,00	85.015,00	0,00	0,00	0,00	0,00	85.015,00
262000	V000	101221	0	0	Grundstück Nr. .236 / 65507 / Oberwölz Fußballplat	01.01.1946		5.999,00	0,00	0,00	0,00	0,00	0,00	5.999,00
262000	V000	101162	0	0	Grundstück Nr. 255/14 / 65507 / Oberwölz	01.01.1946		32.585,00	0,00	0,00	0,00	0,00	0,00	32.585,00
262000	V000	101164	0	0	Grundstück Nr. 255/13 / 65507 / Oberwölz	01.01.1946		7.973,00	0,00	0,00	0,00	0,00	0,00	7.973,00
262000	V000	100982	0	0	Grundstück Nr. 260/2 / 65507 / Oberwölz	01.01.1946		7.007,00	0,00	0,00	0,00	0,00	0,00	7.007,00
269000	V000	101398	0	0	Grundstück Nr. 1183/3 / 65513 / Oberwölz - Eisbahn	01.01.1946		973,00	0,00	0,00	0,00	0,00	0,00	973,00
269000	V000	101409	0	0	Grundstück Nr. 1312/1 / 65513 / Oberwölz, Fußballp	01.01.1946		14.192,50	0,00	0,00	0,00	0,00	0,00	14.192,50
360000	V000	101214	0	0	Grundstück Nr. .38 / 65507 / Oberwölz	01.01.1946		37.975,00	0,00	0,00	0,00	0,00	0,00	37.975,00
363000	V000	101187	0	0	Grundstück Nr. .232 / 65507 / Oberwölz Kriegerdenk	01.01.1946		4,20	0,00	0,00	0,00	0,00	0,00	4,20
363000	V000	101203	0	0	Grundstück Nr. .228 / 65507 / Oberwölz Hinteregger	01.01.1946		151,20	0,00	0,00	0,00	0,00	0,00	151,20
363000	V000	101212	0	0	Grundstück Nr. 271/1 / 65507 / Oberwölz, Stadtmauer	01.01.1946		1.457,40	0,00	0,00	0,00	0,00	0,00	1.457,40
363000	V000	101168	0	0	Grundstück Nr. .233 / 65507 / Oberwölz Peqgespichl	01.01.1946		50,40	0,00	0,00	0,00	0,00	0,00	50,40
363000	V000	101179	0	0	Grundstück Nr. 380/3 / 65507 / Oberwölz	01.01.1946		86,80	0,00	0,00	0,00	0,00	0,00	86,80
363000	V000	101181	0	0	Grundstück Nr. .132 / 65507 / Oberwölz Stadtmauer	01.01.1946		85,40	0,00	0,00	0,00	0,00	0,00	85,40
363000	V000	100971	0	0	Grundstück Nr. 379/4 / 65507 / Oberwölz	01.01.1946		642,60	0,00	0,00	0,00	0,00	0,00	642,60
390000	V000	101222	0	0	Grundstück Nr. .148 / 65507 / Oberwölz Hofer-Platt	01.01.1946		35,00	0,00	0,00	0,00	0,00	0,00	35,00
420000	V000	101617	0	0	Grundstück Nr. 220/1 / 65507 / Oberwölz SWH	01.10.2018		236.976,93	0,00	0,00	0,00	0,00	0,00	236.976,93
420000	V000	101618	0	0	Grundstück Nr. .27 / 65507 / Oberwölz SWH	01.10.2018		80.733,87	0,00	0,00	0,00	0,00	0,00	80.733,87
420000	V000	101724	0	0	Grundstück Nr. 436/2 / 65507 / Oberwölz SWH	01.01.2023		0,00	111.160,00	0,00	0,00	0,00	0,00	111.160,00
617000	V000	101213	0	0	Grundstück Nr. .164 / 65507 / Oberwölz Abstellhütt	01.01.1946		102,20	0,00	0,00	0,00	0,00	0,00	102,20
617000	V000	101184	0	0	Grundstück Nr. .35/2 / 65507 / Oberwölz Garage bei	01.01.1946		70,00	0,00	0,00	0,00	0,00	0,00	70,00
617000	V000	100934	0	0	Grundstück Nr. 151 / 65507 / Oberwölz Bauhof Stadt	01.01.1946		74.200,00	0,00	0,00	0,00	0,00	0,00	74.200,00
617000	V000	101053	0	0	Grundstück Nr. 1003/1 / 65510 / Oberwölz	01.01.1946		27.545,00	0,00	0,00	0,00	0,00	0,00	27.545,00
617000	V000	101026	0	0	Grundstück Nr. 32/3 / 65511 / Oberwölz Bauhof Umge	01.01.1946		4.006,80	0,00	0,00	0,00	0,00	0,00	4.006,80
617000	V000	101413	0	0	Grundstück Nr. 1193/2 / 65513 / Oberwölz Bauhof Sc	01.01.1946		100.800,00	0,00	0,00	0,00	0,00	0,00	100.800,00
617000	V000	101299	0	0	Grundstück Nr. 137 / 65515 Bauhof Winklern	01.01.1946		31.675,00	0,00	0,00	0,00	0,00	0,00	31.675,00
633000	V000	100932	0	0	Grundstück Nr. 182/2 / 65507 / Oberwölz	01.01.1946	31.12.2023	348,60	0,00	-348,60	0,00	0,00	0,00	0,00
771000	V000	101408	0	0	Grundstück Nr. 12/28 / 65513 / Oberwölz Eislaufpla	01.01.1946		4.566,80	0,00	0,00	0,00	0,00	0,00	4.566,80
812000	V000	101578	0	0	Grundstück Nr. .227 / 65507 / Oberwölz WC Anlage	30.09.2021		1.395,30	0,00	0,00	0,00	0,00	0,00	1.395,30
814000	V000	101027	0	0	Grundstück Nr. 15/83 / 65513 / Oberwölz Splittbunk	01.01.1946		1.481,20	0,00	0,00	0,00	0,00	0,00	1.481,20
815000	V000	101191	0	0	Grundstück Nr. 400/5 / 65507 / Oberwölz Infopoint	01.01.1946		220,50	0,00	0,00	0,00	0,00	0,00	220,50
815000	V000	101206	0	0	Grundstück Nr. 126 / 65507 / Oberwölz	01.01.1946		2.268,00	0,00	0,00	0,00	0,00	0,00	2.268,00
815000	V000	101165	0	0	Grundstück Nr. 96/3 / 65507 / Oberwölz	01.01.1946		406,00	0,00	0,00	0,00	0,00	0,00	406,00
815000	V000	101167	0	0	Grundstück Nr. 125/1 / 65507 / Oberwölz	01.01.1946		4.098,50	0,00	0,00	0,00	0,00	0,00	4.098,50
815000	V000	100972	0	0	Grundstück Nr. 379/2 / 65507 / Oberwölz	01.01.1946		525,00	0,00	0,00	0,00	0,00	0,00	525,00
815000	V000	100973	0	0	Grundstück Nr. 378 / 65507 / Oberwölz	01.01.1946		983,50	0,00	0,00	0,00	0,00	0,00	983,50
815000	V000	100976	0	0	Grundstück Nr. 374/4 / 65507 / Oberwölz	01.01.1946		490,00	0,00	0,00	0,00	0,00	0,00	490,00
815000	V000	101035	0	0	Grundstück Nr. 1871 / 65510 / Oberwölz	01.01.1946		1.130,50	0,00	0,00	0,00	0,00	0,00	1.130,50
815000	V000	101450	0	0	Grundstück Nr. 1800/2 / 65513 / Oberwölz	01.01.1946		1.071,00	0,00	0,00	0,00	0,00	0,00	1.071,00
817000	V000	101401	0	0	Grundstück Nr. 1192/5 / 65513 / Oberwölz Friedhof	01.01.1946		406,00	0,00	0,00	0,00	0,00	0,00	406,00
817000	V000	101402	0	0	Grundstück Nr. 1192/3 / 65513 / Oberwölz Friedhof	01.01.1946		813,40	0,00	0,00	0,00	0,00	0,00	813,40
819000	V000	101155	0	0	Grundstück Nr. .229/3 / 65507 / Oberwölz Aufbahrun	01.01.1946		137,20	0,00	0,00	0,00	0,00	0,00	137,20
819000	V000	101156	0	0	Grundstück Nr. .229/1 / 65507 / Oberwölz Aufbahrun	01.01.1946		574,00	0,00	0,00	0,00	0,00	0,00	574,00
819000	V000	101170	0	0	Grundstück Nr. .229/4 / 65507 / Oberwölz Aufbahrun	01.01.1946		187,60	0,00	0,00	0,00	0,00	0,00	187,60
819000	V000	101396	0	0	Grundstück Nr. 17/5 / 65513 / Oberwölz Infrastrukt	01.01.1946		4.550,00	0,00	0,00	0,00	0,00	0,00	4.550,00
840000	V000	101163	0	0	Grundstück Nr. 336 / 65507 / Oberwölz Schüttplatz	01.01.1946		6.577,20	0,00	0,00	0,00	0,00	0,00	6.577,20
850000	V000	101025	0	0	Grundstück Nr. 17/2 / 65511 / Oberwölz WVA Hochbeh	01.01.1946		2.034,20	0,00	0,00	0,00	0,00	0,00	2.034,20
850000	V000	101405	0	0	Grundstück Nr. 1314/3 / 65513 / Oberwölz	01.01.1946		662,20	0,00	0,00	0,00	0,00	0,00	662,20
850000	V000	101406	0	0	Grundstück Nr. 14/4 / 65513 / Oberwölz WVA Hochbeh	01.01.1946		718,20	0,00	0,00	0,00	0,00	0,00	718,20
851000	V000	101159	0	0	Grundstück Nr. 279/36 / 65507 / Oberwölz	01.01.1946		687,40	0,00	0,00	0,00	0,00	0,00	687,40
851000	V000	101160	0	0	Grundstück Nr. 279/22 / 65507 / Oberwölz ARA Oberw	01.01.1946		10.719,80	0,00	0,00	0,00	0,00	0,00	10.719,80
851100	V000	101052	0	0	Grundstück Nr. 1751/2 / 65510 / Oberwölz	01.01.1946		691,60	0,00	0,00	0,00	0,00	0,00	691,60

Nutzungsdauertabelle per 31.12.2023

Kostenstelle	Anlagenklasse	Anlage	Unternummer	Nutzungsdatum	Anlagenbezeichnung	Aktivierung am	Deaktivierung am	AHK GJ-Beg	Zugang	Abgang	Umbuchung	AfA des Jahres	kumulierte AfA	lfd Buchwert
851100	V000	101059	0	0	Grundstück Nr. 1588/4 / 65510 / Oberwölz	01.01.1946			849,80	0,00	0,00	0,00	0,00	849,80
851100	V000	101400	0	0	Grundstück Nr. 1159/5 / 65513 / Oberwölz	01.01.1946			1.995,00	0,00	0,00	0,00	0,00	1.995,00
852000	V000	101192	0	0	Grundstück Nr. 400/4 / 65507 / Oberwölz Müllsammel	01.01.1946			106,40	0,00	0,00	0,00	0,00	106,40
852000	V000	101220	0	0	Grundstück Nr. 249/2 / 65507 / Oberwölz Müllinsel	01.01.1946			203,00	0,00	0,00	0,00	0,00	203,00
852000	V000	101404	0	0	Grundstück Nr. 360/1 / 65513 / Oberwölz Müllsammel	01.01.1946			743,40	0,00	0,00	0,00	0,00	743,40
852000	V000	101241	0	0	Grundstück Nr. 335/5 / 65515 / Oberwölz Müllsammel	01.01.1946			74,20	0,00	0,00	0,00	0,00	74,20
853000	V000	101623	0	0	Grundstück Nr. 293/7 / 65507 / Oberwölz	01.01.1946			9.520,00	0,00	0,00	0,00	0,00	9.520,00
859000	V000	101218	0	0	Grundstück Nr. 279/38 / 65507 / Oberwölz	01.01.1946			73.626,00	0,00	-175,00	0,00	0,00	73.451,00
859000	V000	101219	0	0	Grundstück Nr. 279/4 / 65507 / Oberwölz	01.01.1946			3.363,50	0,00	0,00	0,00	0,00	3.363,50
859000	V000	101157	0	0	Grundstück Nr. 279/40 / 65507 / Oberwölz	01.01.1946			4.179,00	0,00	0,00	0,00	0,00	4.179,00
859000	V000	101158	0	0	Grundstück Nr. 279/3 / 65507 / Oberwölz	01.01.1946			17.748,50	0,00	0,00	0,00	0,00	17.748,50
859400	V000	101399	0	0	Grundstück Nr. .66 / 65513 / Oberwölz Schönberg 9	01.01.1946			119.105,00	0,00	0,00	0,00	0,00	119.105,00
853000	V000	101202	0	0	Grundstück Nr. .26 / 65507 / Oberwölz Stadt 9	01.01.1946			8.750,00	0,00	0,00	0,00	0,00	8.750,00
853000	V000	101153	0	0	Grundstück Nr. 386 / 65507 / Oberwölz Carport zu S	01.01.1946			2.555,00	0,00	0,00	0,00	0,00	2.555,00
853000	V000	101397	0	0	Grundstück Nr. 1203/6 / 65513 / Oberwölz WH Schönb	01.01.1946			72.240,00	0,00	0,00	0,00	0,00	72.240,00
853000	V000	101410	0	0	Grundstück Nr. 1305/3 / 65513 / Oberwölz WH Schönb	01.01.1946			49.700,00	0,00	0,00	0,00	0,00	49.700,00
853000	V000	101172	0	0	Grundstück Nr. .44 / 65507 / Oberwölz Stadt 21	01.01.1946			5.285,00	0,00	0,00	0,00	0,00	5.285,00
853000	V000	101173	0	0	Grundstück Nr. .43 / 65507 / Oberwölz Stadt 21	01.01.1946			6.195,00	0,00	0,00	0,00	0,00	6.195,00
853000	V000	101215	0	0	Grundstück Nr. .62/1 / 65507 / Oberwölz Stadt 40	01.01.1946			11.830,00	0,00	0,00	0,00	0,00	11.830,00
853000	V000	101150	0	0	Grundstück Nr. 227/5 / 65507 / Oberwölz Vorstadt 4	01.01.1946			16.135,00	0,00	0,00	0,00	0,00	16.135,00
853000	V000	100950	0	0	Grundstück Nr. .261 / 65507 / Oberwölz Vorstadt 42	01.01.1946			4.445,00	0,00	0,00	0,00	0,00	4.445,00
853000	V000	100917	0	0	Grundstück Nr. 227/4 / 65507 / Oberwölz Vorstadt 4	01.01.1946			17.745,00	0,00	0,00	0,00	0,00	17.745,00
853000	V000	100918	0	0	Grundstück Nr. .262 / 65507 / Oberwölz Vorstadt 43	01.01.1946			6.545,00	0,00	0,00	0,00	0,00	6.545,00
853000	V000	100913	0	0	Grundstück Nr. 227/3 / 65507 / Oberwölz Vorstadt 4	01.01.1946			16.240,00	0,00	0,00	0,00	0,00	16.240,00
853000	V000	100916	0	0	Grundstück Nr. .285 / 65507 / Oberwölz Vorstadt 49	01.01.1946			5.250,00	0,00	0,00	0,00	0,00	5.250,00
853000	V000	100931	0	0	Grundstück Nr. .286 / 65507 / Oberwölz Vorstadt 49	01.01.1946			1.400,00	0,00	0,00	0,00	0,00	1.400,00
853000	V000	101136	0	0	Grundstück Nr. .126/1 / 65507 / Oberwölz Stadt 73	01.01.1946			41.195,00	0,00	0,00	0,00	0,00	41.195,00
853000	V000	101706	0	0	Grundstück Nr. 293/8 / 65507 / Oberwölz Vorstadt 8	31.12.2022			24.258,30	0,00	0,00	0,00	0,00	24.258,30
853000	V000	100919	0	0	Grundstück Nr. 293/1 / 65507 / Oberwölz Vorstadt91	01.01.1946			65.695,00	0,00	0,00	0,00	0,00	65.695,00
853000	V000	100845	0	0	Grundstück Nr. .305 / 65507 / Oberwölz Südwestsied	04.05.2019			9.898,83	0,00	0,00	0,00	0,00	9.898,83
853000	V000	100846	0	0	Grundstück Nr. 229/4 / 65507 / Oberwölz Südwestsied	04.05.2019			46.879,34	0,00	0,00	0,00	0,00	46.879,34
853000	V000	100847	0	0	Grundstück Nr. .306 / 65507 / Oberwölz Südwestsied	04.05.2019			9.852,13	0,00	0,00	0,00	0,00	9.852,13
853000	V000	100848	0	0	Grundstück Nr. 229/5 / 65507 / Oberwölz Südwestsied	04.05.2019			57.011,63	0,00	0,00	0,00	0,00	57.011,63
853000	V000	101169	0	0	Grundstück Nr. 292/3 / 65507 / Oberwölz Vorstadt 1	01.01.1946			21.385,00	0,00	0,00	0,00	0,00	21.385,00
853000	V000	101151	0	0	Grundstück Nr. 290/8 / 65507 / Oberwölz Vorstadt 1	01.01.1946			44.625,00	0,00	-1.085,63	0,00	0,00	43.539,37
853000	V000	101135	0	0	Grundstück Nr. 290/9 / 65507 / Oberwölz Carport un	01.01.1946			1.398,96	0,00	-643,69	0,00	0,00	755,27
853000	V000	101205	0	0	Grundstück Nr. 290/1 / 65507 / Oberwölz Vorstadt 1	01.01.1946			35.939,47	16.092,00	0,00	0,00	0,00	52.031,47
853000	V000	101154	0	0	Grundstück Nr. 220/3 / 65507 / Oberwölz Vorstadt 1	01.01.1946			13.230,00	0,00	0,00	0,00	0,00	13.230,00
853000	V000	100953	0	0	Grundstück Nr. 272/2 / 65507 / Oberwölz Am Schöttl	01.01.1946			90.300,00	0,00	-9.619,92	0,00	0,00	80.680,08
	V000								2.022.452,13	212.267,00	-11.872,84	0,00	0,00	2.222.846,29
211100	V001	101290	0	0	Grundstück Nr. 1616 / 65515 / Oberwölz	01.01.1946			9.163,00	0,00	0,00	0,00	0,00	9.163,00
363000	V001	101143	0	0	Grundstück Nr. .36 / 65507 / Oberwölz Mattern bei	01.01.1946			7,00	0,00	0,00	0,00	0,00	7,00
363000	V001	101146	0	0	Grundstück Nr. .21 / 65507 / Oberwölz Pestsäule	01.01.1946			50,40	0,00	0,00	0,00	0,00	50,40
633000	V001	101097	0	0	Grundstück Nr. 393/3 / 65507 / Oberwölz	01.01.1946			1.143,10	0,00	0,00	0,00	0,00	1.143,10
633000	V001	101171	0	0	Grundstück Nr. 392 / 65507 / Oberwölz	01.01.1946	31.12.2023		881,30	0,00	-881,30	0,00	0,00	0,00
633000	V001	100958	0	0	Grundstück Nr. 416 / 65507 / Oberwölz	01.01.1946	31.12.2023		45,50	0,00	-45,50	0,00	0,00	0,00
633000	V001	100959	0	0	Grundstück Nr. 415 / 65507 / Oberwölz	01.01.1946	31.12.2023		23,10	0,00	-23,10	0,00	0,00	0,00
633000	V001	100960	0	0	Grundstück Nr. 414 / 65507 / Oberwölz	01.01.1946	31.12.2023		19,60	0,00	-19,60	0,00	0,00	0,00
633000	V001	100961	0	0	Grundstück Nr. 413 / 65507 / Oberwölz	01.01.1946	31.12.2023		74,20	0,00	-74,20	0,00	0,00	0,00
633000	V001	100962	0	0	Grundstück Nr. 412 / 65507 / Oberwölz	01.01.1946	31.12.2023		74,90	0,00	-74,90	0,00	0,00	0,00
633000	V001	100964	0	0	Grundstück Nr. 393/6 / 65507 / Oberwölz	01.01.1946	31.12.2023		206,50	0,00	-206,50	0,00	0,00	0,00
633000	V001	100965	0	0	Grundstück Nr. 393/5 / 65507 / Oberwölz	01.01.1946			317,80	0,00	0,00	0,00	0,00	317,80
633000	V001	100966	0	0	Grundstück Nr. 393/4 / 65507 / Oberwölz	01.01.1946	31.12.2023		807,80	0,00	-807,80	0,00	0,00	0,00
633000	V001	100967	0	0	Grundstück Nr. 393/2 / 65507 / Oberwölz	01.01.1946	31.12.2023		424,20	0,00	-424,20	0,00	0,00	0,00
633000	V001	100968	0	0	Grundstück Nr. 393/1 / 65507 / Oberwölz	01.01.1946	31.12.2023		2.955,40	0,00	-2.955,40	0,00	0,00	0,00
633000	V001	100983	0	0	Grundstück Nr. 393/7 / 65507 / Oberwölz	01.01.1946			737,10	0,00	0,00	0,00	0,00	737,10
633000	V001	100984	0	0	Grundstück Nr. 176/1 / 65507 / Oberwölz	01.01.1946	31.12.2023		1.296,40	0,00	-1.296,40	0,00	0,00	0,00

Nutzungsdauertabelle per 31.12.2023

Kostenstelle	Anlagenklasse	Anlage	Unternummer	Nutzungsdaauer	Anlagenbezeichnung	Aktivierung am	Deaktivierung am	AHK GJ-Beg	Zugang	Abgang	Umbuchung	AfA des Jahres	kumulierte AfA	lfd Buchwrt
633000	V001	100985	0	0	Grundstück Nr. 171/2 / 65507 / Oberwözl	01.01.1946		2.277,10	300,29	0,00	0,00	0,00	0,00	2.577,39
633000	V001	100988	0	0	Grundstück Nr. .206 / 65507 / Oberwözl	01.01.1946	31.12.2023	73,50	0,00	-73,50	0,00	0,00	0,00	0,00
633000	V001	100933	0	0	Grundstück Nr. .230 / 65507 / Oberwözl	01.01.1946	31.12.2023	23,10	0,00	-23,10	0,00	0,00	0,00	0,00
811000	V001	100957	0	0	Grundstück Nr. 297/15 / 65507 / Oberwözl	01.01.1946		115.395,00	0,00	0,00	0,00	0,00	0,00	115.395,00
812000	V001	101204	0	0	Grundstück Nr. .226 / 65507 / Oberwözl Öffentliche	01.01.1946		19,60	0,00	0,00	0,00	0,00	0,00	19,60
840000	V001	100230	0	0	Grundstück Nr. 258 / 65507 / Oberwözl	31.08.2020		180.005,27	0,00	0,00	0,00	0,00	0,00	180.005,27
840000	V001	100286	0	0	Grundstück Nr. 279/5 / 65507 / Oberwözl	31.12.2020		10.696,05	0,00	0,00	0,00	0,00	0,00	10.696,05
840000	V001	101537	0	0	Grundstück Nr. 303/2 / 65507 / Oberwözl	31.12.2018		37.989,20	0,00	0,00	0,00	0,00	0,00	37.989,20
840000	V001	101538	0	0	Grundstück Nr. 303/3 / 65507 / Oberwözl	31.12.2018		33.249,42	0,00	0,00	0,00	0,00	0,00	33.249,42
840000	V001	101539	0	0	Grundstück Nr. 303/4 / 65507 / Oberwözl	31.12.2018		39.994,31	0,00	0,00	0,00	0,00	0,00	39.994,31
840000	V001	101619	0	0	Grundstück Nr. 317/3 / 65507 / Oberwözl	31.12.2021		26.194,00	0,00	0,00	0,00	0,00	0,00	26.194,00
840000	V001	101685	0	0	Grundstück Nr. 255/14 / 65507 / Oberwözl	31.10.2022		22.500,00	22.500,00	0,00	0,00	0,00	0,00	45.000,00
840000	V001	101705	0	0	Grundstück Nr. 227/2 / 65507 / Oberwözl Garten	31.12.2022		560,00	0,00	0,00	0,00	0,00	0,00	560,00
840000	V001	101767	0	0	Grundstück Nr. 234/17 / 65507 / Oberwözl	31.12.2023		0,00	1.210,50	0,00	0,00	0,00	0,00	1.210,50
840000	V001	101102	0	0	Grundstück Nr. 232/1 / 65507 / Oberwözl	01.01.1946		767,20	0,00	0,00	0,00	0,00	0,00	767,20
840000	V001	101201	0	0	Grundstück Nr. 279/51 / 65507 / Oberwözl	01.01.1946		4.249,00	0,00	0,00	0,00	0,00	0,00	4.249,00
840000	V001	101207	0	0	Grundstück Nr. 234/21 / 65507 / Oberwözl	01.01.1946		8.190,00	0,00	0,00	0,00	0,00	0,00	8.190,00
840000	V001	101208	0	0	Grundstück Nr. 234/9 / 65507 / Oberwözl	01.01.1946		26.180,00	0,00	0,00	0,00	0,00	0,00	26.180,00
840000	V001	101209	0	0	Grundstück Nr. 234/8 / 65507 / Oberwözl	01.01.1946		25.585,00	0,00	0,00	0,00	0,00	0,00	25.585,00
840000	V001	101149	0	0	Grundstück Nr. 279/2 / 65507 / Oberwözl	01.01.1946		49.721,00	4.977,00	0,00	0,00	0,00	0,00	54.698,00
840000	V001	101177	0	0	Grundstück Nr. 120 / 65507 / Oberwözl	01.01.1946		2.632,00	0,00	0,00	0,00	0,00	0,00	2.632,00
840000	V001	101178	0	0	Grundstück Nr. 116 / 65507 / Oberwözl	01.01.1946		2.016,00	0,00	0,00	0,00	0,00	0,00	2.016,00
840000	V001	101180	0	0	Grundstück Nr. 118 / 65507 / Oberwözl	01.01.1946		1.232,00	0,00	0,00	0,00	0,00	0,00	1.232,00
840000	V001	100954	0	0	Grundstück Nr. 297/27 / 65507 / Oberwözl	01.01.1946		231,00	0,00	0,00	0,00	0,00	0,00	231,00
840000	V001	100955	0	0	Grundstück Nr. 297/26 / 65507 / Oberwözl	01.01.1946		4.298,00	0,00	0,00	0,00	0,00	0,00	4.298,00
840000	V001	100956	0	0	Grundstück Nr. 297/16 / 65507 / Oberwözl	01.01.1946		44.037,00	0,00	0,00	0,00	0,00	0,00	44.037,00
840000	V001	100963	0	0	Grundstück Nr. 270 / 65507 / Oberwözl Vorstadt 1,	01.01.1946		19.166,00	0,00	-679,00	0,00	0,00	0,00	18.487,00
840000	V001	100969	0	0	Grundstück Nr. 389/1 / 65507 / Oberwözl	01.01.1946		123,20	0,00	0,00	0,00	0,00	0,00	123,20
840000	V001	100935	0	0	Grundstück Nr. 355/1 / 65507 / Oberwözl	01.01.1946		18.557,00	0,00	0,00	0,00	0,00	0,00	18.557,00
840000	V001	101045	0	0	Grundstück Nr. 998/1 / 65510 / Oberwözl	01.01.1946		117,60	0,00	0,00	0,00	0,00	0,00	117,60
840000	V001	101056	0	0	Grundstück Nr. 1022/7 / 65510 / Oberwözl	01.01.1946		188,30	0,00	0,00	0,00	0,00	0,00	188,30
840000	V001	101058	0	0	Grundstück Nr. 1004 / 65510 / Oberwözl	01.01.1946		645,40	0,00	0,00	0,00	0,00	0,00	645,40
840000	V001	101514	0	0	Grundstück Nr. 1618/9 / 65515 / Oberwözl	01.01.1946		27.650,00	0,00	0,00	0,00	0,00	0,00	27.650,00
840000	V001	101464	0	0	Grundstück Nr. 1717/2 / 65515 / Oberwözl	01.01.1946		3.755,50	0,00	0,00	0,00	0,00	0,00	3.755,50
840000	V001	101483	0	0	Grundstück Nr. 1717/1 / 65515 / Oberwözl	01.01.1946		2.709,00	0,00	0,00	0,00	0,00	0,00	2.709,00
840000	V001	101269	0	0	Grundstück Nr. 236/2 / 65515 / Oberwözl	01.01.1946		444,50	0,00	0,00	0,00	0,00	0,00	444,50
840000	V001	101297	0	0	Grundstück Nr. 128/3 / 65515 / Oberwözl	01.01.1946		2.788,80	0,00	0,00	0,00	0,00	0,00	2.788,80
840000	V001	101240	0	0	Grundstück Nr. 335/2 / 65515 / Oberwözl	01.01.1946		36.085,00	0,00	0,00	0,00	0,00	0,00	36.085,00
840000	V001	100715	0	0	Grundstück Nr. .139/2 / 65510 / Oberwözl	01.01.2018		8.585,63	0,00	0,00	0,00	0,00	0,00	8.585,63
842000	V001	101707	0	0	Grundstück Nr. 372/66 / 65507 / Oberwözl	31.12.2022		7.000,00	0,00	0,00	0,00	0,00	0,00	7.000,00
842000	V001	101176	0	0	Grundstück Nr. 205/1 / 65507 / Oberwözl	01.01.1946		9.754,50	0,00	0,00	0,00	0,00	0,00	9.754,50
842000	V001	100978	0	0	Grundstück Nr. 372/61 / 65507 / Oberwözl	01.01.1946		204.183,00	0,00	0,00	0,00	0,00	0,00	204.183,00
842000	V001	100979	0	0	Grundstück Nr. 372/4 / 65507 / Oberwözl	01.01.1946		798.616,00	0,00	0,00	0,00	0,00	0,00	798.616,00
842000	V001	100986	0	0	Grundstück Nr. 171/1 / 65507 / Oberwözl	01.01.1946		68.897,50	0,00	0,00	0,00	0,00	0,00	68.897,50
842000	V001	100987	0	0	Grundstück Nr. 170 / 65507 / Oberwözl	01.01.1946	31.12.2023	25.424,00	0,00	-25.424,00	0,00	0,00	0,00	0,00
842000	V001	100922	0	0	Grundstück Nr. 372/47 / 65507 / Oberwözl	01.01.1946		83.825,00	0,00	0,00	0,00	0,00	0,00	83.825,00
842000	V001	100936	0	0	Grundstück Nr. 1008/6 / 65510 / Oberwözl	01.01.1946		3.321,50	0,00	0,00	0,00	0,00	0,00	3.321,50
842000	V001	100937	0	0	Grundstück Nr. 1008/5 / 65510 / Oberwözl	01.01.1946		1.053,50	0,00	0,00	0,00	0,00	0,00	1.053,50
842000	V001	101047	0	0	Grundstück Nr. 1017/16 / 65510 / Oberwözl	01.01.1946		30.796,50	0,00	0,00	0,00	0,00	0,00	30.796,50
842000	V001	101048	0	0	Grundstück Nr. 1017/1 / 65510 / Oberwözl	01.01.1946		107.191,00	0,00	0,00	0,00	0,00	0,00	107.191,00
842000	V001	101050	0	0	Grundstück Nr. 1009/2 / 65510 / Oberwözl	01.01.1946		888.058,50	0,00	0,00	0,00	0,00	0,00	888.058,50
842000	V001	101051	0	0	Grundstück Nr. 1018/4 / 65510 / Oberwözl	01.01.1946		47.785,50	0,00	0,00	0,00	0,00	0,00	47.785,50
842000	V001	101403	0	0	Grundstück Nr. 1205/3 / 65513 / Oberwözl	01.01.1946		21.861,00	0,00	0,00	0,00	0,00	0,00	21.861,00
842000	V001	101414	0	0	Grundstück Nr. 117 / 65512 / Oberwözl	01.01.1946		5.743,50	0,00	0,00	0,00	0,00	0,00	5.743,50
842000	V001	101415	0	0	Grundstück Nr. 115 / 65512 / Oberwözl	01.01.1946		5.302,50	0,00	0,00	0,00	0,00	0,00	5.302,50
842000	V001	101287	0	0	Grundstück Nr. 319/1 / 65515 / Oberwözl	01.01.1946		165.840,50	0,00	0,00	0,00	0,00	0,00	165.840,50
850000	V001	101288	0	0	Grundstück Nr. 1609/2 / 65515 / WVA Hochbehälter W	01.01.1946		1.652,00	0,00	0,00	0,00	0,00	0,00	1.652,00

Nutzungsdauertabelle per 31.12.2023

Kostenstelle	Anlagenklasse	Anlage	Unternummer	Nutzungsduer	Anlagenbezeichnung	Aktivierung am	Deaktivierung am	AHK GJ-Beg	Zugang	Abgang	Umbuchung	AfA des Jahres	kumulierte AfA	lfd Buchwrt
850000	V001	101289	0	0	Grundstück Nr. 1749/5 / 65515 / Quellgebiet WVA Wi	01.01.1946		2.779,00	0,00	0,00	0,00	0,00	0,00	2.779,00
853000	V001	101407	0	0	Grundstück Nr. 1203/1 / 65513 / Oberwölz WH Schön	01.01.1946		122.500,00	0,00	0,00	0,00	0,00	0,00	122.500,00
853000	V001	100920	0	0	Grundstück Nr. 227/1 / 65507 / Oberwölz Garten bei	01.01.1946		47.404,00	0,00	0,00	0,00	0,00	0,00	47.404,00
	V001							3.426.146,98	28.987,79	-33.008,50	0,00	0,00	0,00	3.422.126,27
163000	V002	101568	0	33	Feuerwehrrüsthaus - Zufahrt und Parkplatz	30.06.2021		48.865,70	0,00	0,00	0,00	-1.480,88	-4.439,16	44.426,54
420000	V002	101661	0	33	SWH, Gestaltung Parkplatz	31.07.2022		245.107,70	0,00	0,00	0,00	-7.427,51	-11.141,26	233.966,44
612000	V002	100194	0	33	Zufahrt Gewerbegebiet Ost	01.01.2020		69.048,89	0,00	0,00	0,00	-2.149,22	-6.721,60	62.327,29
612000	V002	100208	0	33	Straße Moarsiedlung Winklern	31.05.2020		61.978,47	0,00	0,00	0,00	-1.889,34	-7.187,74	54.790,73
612000	V002	100227	0	33	Straßenanierung Hauptplatz-Abschnitt Kirchplach	31.08.2020		112.963,58	0,00	0,00	0,00	-3.423,34	-11.975,11	100.988,47
612000	V002	100239	0	33	Straßenanlage Dorfplatz Schönberg	30.09.2020		19.912,72	0,00	0,00	0,00	-603,42	-2.111,97	17.800,75
612000	V002	100241	0	33	Straßenanlage Salchau-Krumegg	31.10.2020		133.530,57	0,00	0,00	0,00	-4.046,38	-14.162,33	119.368,24
612000	V002	100244	0	33	Straßenanlage Vorderer Schönberg 3	31.10.2020		10.351,74	0,00	0,00	0,00	-313,69	-1.097,91	9.253,83
612000	V002	100250	0	33	Straßenanlage Vorderer Schönberg Grimbitz-Bauer	30.11.2020		99.602,76	0,00	0,00	0,00	-3.018,27	-10.563,94	89.038,82
612000	V002	100251	0	33	Straßenanlage Vorderer Schönberg Eicherweg	30.11.2020		34.863,87	0,00	0,00	0,00	-1.056,48	-3.697,68	31.166,19
612000	V002	100253	0	33	Kirchberg B-Weg	30.11.2020		4.937,54	255.489,53	0,00	0,00	-8.526,33	-8.900,38	251.526,69
612000	V002	100254	0	33	Kleinflächensanierungen 2020	30.11.2020		12.757,33	0,00	0,00	0,00	-386,59	-1.353,06	11.404,27
612000	V002	101577	0	33	Pfarrgartenweg (Weg Nr 17, neuer Umkehrplatz)	31.08.2021		15.015,85	0,00	0,00	0,00	-455,03	-1.137,57	13.878,28
612000	V002	101581	0	33	Straße Hauptplatz, Schöttlflor bis Stadtpfarrkirche	30.09.2021		114.956,82	0,00	0,00	0,00	-3.483,54	-8.708,85	106.247,97
612000	V002	101582	0	33	Straße Hauptplatz, Stadtpfarrkirche bis Bundesstra	30.09.2021		62.444,70	0,00	0,00	0,00	-1.892,26	-4.730,65	57.714,05
612000	V002	101583	0	33	Schöttlstraße, B75 bis Einfahrt Mühlbachweg	30.09.2021		103.325,12	0,00	0,00	0,00	-3.131,06	-7.827,65	95.497,47
612000	V002	101586	0	4	Straßennetz, Gräberaktion 2021	31.10.2021		115.672,28	0,00	0,00	0,00	-28.918,07	-72.295,18	43.377,10
612000	V002	101598	0	33	Aufschl. Am Schöttlbach Straße	30.11.2021		10.674,50	0,00	0,00	0,00	-327,09	-698,16	9.976,34
612000	V002	101653	0	33	UWS 2022 - Hintereggsschattenweg	31.07.2022		1.311,04	6.707,90	0,00	0,00	-246,13	-265,99	7.752,95
612000	V002	101654	0	33	UWS 2022 - Pähryweg	30.09.2022		3.656,56	0,00	0,00	0,00	-110,80	-166,20	3.490,36
612000	V002	101666	0	33	Hinteregg - vlg. Unterer Karl bis Brücke	03.08.2022		33.932,80	0,00	0,00	0,00	-1.028,27	-1.542,40	32.390,40
612000	V002	101667	0	33	Hinteregg - Kleemaier bis Kreuzung	31.08.2022		39.981,01	0,00	0,00	0,00	-1.211,55	-1.817,32	38.163,69
612000	V002	101668	0	33	Asphaltierung Salchau-Krumegg	31.08.2022		7.075,51	0,00	0,00	0,00	-214,41	-321,61	6.753,90
612000	V002	101669	0	33	Salchauer Straße - Richtung Hocheegg	31.08.2022		69.810,86	0,00	0,00	0,00	-2.115,48	-3.173,22	66.637,64
612000	V002	101670	0	33	Sonnleitenweg, Richtung Mainhartsdorf bis vlg.Veit	31.08.2022		68.403,84	0,00	0,00	0,00	-2.072,84	-3.109,26	65.294,58
612000	V002	101671	0	33	Hinteregg - Kraftwerk bis Blachlbrücke	31.08.2022		9.511,40	0,00	0,00	0,00	-288,22	-432,33	9.079,07
612000	V002	101672	0	33	Hinteregg - Brücke bis vlg. Wassermann	31.08.2022		56.679,62	0,00	0,00	0,00	-1.717,56	-2.576,34	54.103,28
612000	V002	101686	0	33	Straße Hauptplatz, Bereich Parkplatz Volksschule	31.10.2022		41.981,21	0,00	0,00	0,00	-1.272,16	-1.908,24	40.072,97
612000	V002	101733	0	33	UWS 2021 - Hölzlerweg	01.01.2023		0,00	14.711,07	0,00	0,00	-318,78	-318,78	14.392,29
612000	V002	101736	0	33	Unweterschäden Hinteregg 2022 Ebner-Wöhryweg	31.07.2023		0,00	180,24	0,00	0,00	-2,73	-2,73	177,51
612000	V002	101741	0	33	UWS 2023 Hinteregg Schattenweg bis vlg Preis	31.07.2023		0,00	19.366,26	0,00	0,00	-293,43	-293,43	19.072,83
612000	V002	101750	0	33	Hinterburgweg (Weg Nr 147, Asphaltierung 2023)	31.08.2023		0,00	131.683,52	0,00	0,00	-1.995,20	-1.995,20	129.688,32
612000	V002	101754	0	33	Hiabler Jöstl Weg I	30.09.2023		0,00	21.058,73	0,00	0,00	-319,07	-319,07	20.739,66
612000	V002	101759	0	33	Straße Hinteregg Sonnseite Asphaltierung 2023	31.10.2023		0,00	20.659,07	0,00	0,00	-313,02	-313,02	20.346,05
612000	V002	100852	0	10	Hohenbichlerweg (Weg Nr. 1)	31.12.2019		92.430,00	0,00	0,00	0,00	-9.243,00	-41.593,50	50.836,50
612000	V002	100853	0	33	Peggesebichlstraße (Weg Nr. 2)	01.07.2007		52.920,00	0,00	0,00	0,00	-1.603,64	-26.460,01	26.459,99
612000	V002	100854	0	33	Schloßweg (Weg Nr. 3)	01.01.2019		15.120,00	0,00	0,00	0,00	-458,18	-2.290,90	12.829,10
612000	V002	100855	0	33	Wiesersiedlungsstraße (Weg Nr. 4, Zustand B)	01.07.2007		21.420,00	0,00	0,00	0,00	-649,09	-10.710,00	10.710,00
612000	V002	100856	0	33	Wiesersiedlungsstraße (Weg Nr. 4, Zustand C)	01.07.1997		39.900,00	0,00	0,00	0,00	-1.209,09	-32.040,91	7.859,09
612000	V002	100857	0	33	Fabrikstraße (Weg Nr 5)	01.07.2007		104.700,00	0,00	0,00	0,00	-3.172,73	-52.350,01	52.349,99
612000	V002	100858	0	33	Badstraße (Weg Nr 6, Zustand B)	01.07.2007		107.100,00	0,00	0,00	0,00	-3.245,45	-53.549,99	53.550,01
612000	V002	100859	0	33	Badstraße (Weg Nr 6, Zustand C)	01.07.1997		69.300,00	0,00	0,00	0,00	-2.100,00	-55.650,00	13.650,00
612000	V002	100860	0	33	Sportplatzstraße (Weg Nr 7)	01.07.2007		101.160,00	0,00	0,00	0,00	-3.065,45	-50.579,99	50.580,01
612000	V002	100861	0	33	Hinterburgerstraße Stadt (Weg Nr 8)	01.01.2019		131.040,00	0,00	0,00	0,00	-3.970,91	-19.854,55	111.185,45
612000	V002	100862	0	33	Forstarbeitersiedlungsstraße (Weg Nr 9)	01.07.2007		29.340,00	0,00	0,00	0,00	-889,09	-14.670,00	14.670,00
612000	V002	100863	0	33	Schöttlstraße (Weg Nr 10, Zustand B)	01.07.2007		200.130,00	2.431,58	0,00	0,00	-6.203,49	-100.203,95	102.357,63
612000	V002	100864	0	33	Schöttlstraße (Weg Nr 10, Zustand C)	01.07.1997		122.430,00	0,00	0,00	0,00	-3.710,00	-98.315,00	24.115,00
612000	V002	100865	0	50	Salchauerstraße (Weg Nr 11)	01.07.1997		45.300,00	18.576,57	0,00	0,00	-1.178,45	-36.183,00	27.693,57
612000	V002	100866	0	33	Peggesebichlstraße (Weg Nr 12, Zustand A)	01.07.2017		10.800,00	0,00	0,00	0,00	-327,27	-2.127,26	8.672,74
612000	V002	100867	0	33	Peggesebichlstraße (Weg Nr 12, Zustand B)	01.07.2007		9.540,00	0,00	0,00	0,00	-289,09	-4.770,00	4.770,00
612000	V002	100868	0	33	Alte Landesstraße (Weg Nr 13, Zustand A)	01.07.2017		7.200,00	0,00	0,00	0,00	-218,18	-1.418,17	5.781,83
612000	V002	100869	0	33	Alte Landesstraße (Weg Nr 13, Zustand B)	01.07.2007		45.180,00	0,00	0,00	0,00	-1.369,09	-22.590,00	22.590,00
612000	V002	100870	0	33	Bachgasse (Weg Nr 14)	01.07.2007		60.690,00	0,00	0,00	0,00	-1.839,09	-30.345,00	30.345,00

Nutzungsdauertabelle per 31.12.2023

Kostenstelle	Anlagenklasse	Anlage	Unternummer	Nutzungsduer	Anlagenbezeichnung	Aktivierung am	Deaktivierung am	AHK GJ-Beg	Zugang	Abgang	Umbuchung	AfA des Jahres	kumulierte AfA	lfd Buchwrt
612000	V002	100871	0	33	Untere Schütt Siedlungsstraße (Weg Nr 14)	01.07.2007		110.640,00	0,00	0,00	0,00	-3.352,73	-55.320,01	55.319,99
612000	V002	100872	0	33	Erzherzog-Johann-Siedlung (Weg Nr 16)	01.07.2007		54.180,00	0,00	0,00	0,00	-1.641,82	-27.090,01	27.089,99
612000	V002	100756	0	10	Erzherzog-Johann-Siedlung (Weg Nr 16, Schotter)	01.01.2016		31.710,00	0,00	0,00	0,00	-3.171,00	-25.368,00	6.342,00
612000	V002	100640	0	33	Pfarrgartenweg (Weg Nr 17, Zustand A)	01.07.2017		8.100,00	0,00	0,00	0,00	-245,45	-1.595,44	6.504,56
612000	V002	100641	0	33	Pfarrgartenweg (Weg Nr 17, Zustand B)	01.07.2007		19.260,00	0,00	0,00	0,00	-583,64	-9.630,01	9.629,99
612000	V002	100642	0	33	Wiesersiedlungsstraße (Weg Nr 18)	01.07.2007		46.440,00	0,00	0,00	0,00	-1.407,27	-23.219,99	23.220,01
612000	V002	100643	0	33	Ortseinfahrt Hauptplatzstraße (Weg Nr 19)	01.07.1997		131.100,00	0,00	0,00	0,00	-3.972,73	-105.277,28	25.822,72
612000	V002	100644	0	33	Herrngasse-Neugasse (Weg Nr 20, Zustand B)	01.07.2007		49.980,00	0,00	0,00	0,00	-1.514,55	-24.990,01	24.989,99
612000	V002	100645	0	33	Herrngasse-Neugasse (Weg Nr 20, Zustand C)	01.07.1997		16.590,00	0,00	0,00	0,00	-502,73	-13.322,28	3.267,72
612000	V002	100646	0	33	Sackgasse (Weg Nr 21, Zustand B)	01.07.2007		54.720,00	0,00	0,00	0,00	-1.658,18	-27.359,99	27.360,01
612000	V002	100647	0	33	E-Werkstraße (Weg Nr 22, Zustand C)	01.07.1997		44.280,00	0,00	0,00	0,00	-1.341,82	-35.558,19	8.721,81
612000	V002	100648	0	33	Hinterburgerstraße (Weg Nr 23, Zustand B)	01.07.2007		35.700,00	0,00	0,00	0,00	-1.081,82	-17.850,01	17.849,99
612000	V002	100649	0	33	Schulstraße (Weg Nr 24, Zustand A)	01.07.2017		9.720,00	0,00	0,00	0,00	-294,55	-1.914,56	7.805,44
612000	V002	100650	0	33	Mayerhofergasse (Weg Nr 26, Zustand B)	01.07.2007		18.240,00	0,00	0,00	0,00	-552,73	-9.120,01	9.119,99
612000	V002	100651	0	33	Speikergasse (Weg Nr 27, Zustand A)	01.07.2017		9.240,00	0,00	0,00	0,00	-280,00	-1.820,00	7.420,00
612000	V002	100652	0	33	Hotzenbichelstraße (Weg Nr 28, Zustand C)	01.07.1997		36.900,00	0,00	0,00	0,00	-1.118,18	-29.631,81	7.268,19
612000	V002	100653	0	33	Mühlbachweg (Weg Nr 31, Zustand B)	01.07.2007		13.500,00	0,00	0,00	0,00	-409,09	-6.750,00	6.750,00
612000	V002	100654	0	10	Hotzenbichelweg (Weg Nr 30, Zustand B)	01.01.2016		4.650,00	0,00	0,00	0,00	-465,00	-3.720,00	930,00
612000	V002	100655	0	33	Mühlbachweg (Weg Nr 31, Zustand B)	01.07.2007		25.560,00	0,00	0,00	0,00	-774,55	-12.780,01	12.779,99
612000	V002	100656	0	33	Gastrumerweg (Weg Nr 32, Zustand A)	01.07.2017		49.680,00	0,00	0,00	0,00	-1.505,45	-9.785,44	39.894,56
612000	V002	100657	0	33	Mühlbachweg (Weg Nr 36, Zustand B)	01.07.2007		28.980,00	0,00	0,00	0,00	-878,18	-14.489,99	14.490,01
612000	V002	100658	0	33	Schöttlbachsiedlungsstraße (Weg Nr 37, Zustand B)	01.07.2007		34.800,00	0,00	0,00	0,00	-1.054,55	-17.400,01	17.399,99
612000	V002	100659	0	33	Schöttlbachsiedlungsstraße (Weg Nr 38, Zustand B)	01.07.2007		10.920,00	0,00	0,00	0,00	-330,91	-5.460,00	5.460,00
612000	V002	100660	0	33	Schöttlbachsiedlungsstraße (Weg Nr 39, Zustand B)	01.07.2007		12.390,00	0,00	0,00	0,00	-375,45	-6.194,99	6.195,01
612000	V002	100661	0	10	Schöttlbachuferweg (Weg Nr 40, Zustand A)	01.01.2019		62.550,00	0,00	0,00	0,00	-6.255,00	-31.275,00	31.275,00
612000	V002	100662	0	33	Plattnersiedlungsstraße (Weg Nr 41, Zustand B)	01.07.2007		22.260,00	0,00	0,00	0,00	-674,55	-11.130,01	11.129,99
612000	V002	100663	0	33	Plattnersiedlungsstraße (Weg Nr 41, Zustand B)	01.07.2007		13.020,00	0,00	0,00	0,00	-394,55	-6.510,01	6.509,99
612000	V002	100664	0	33	Fabriksiedlungsstraße (Weg Nr 43, Zustand B)	01.07.2007		24.480,00	0,00	0,00	0,00	-741,82	-12.240,01	12.239,99
612000	V002	100665	0	33	Fabriksiedlungsstraße (Weg Nr 43, Zustand B)	01.07.2007		12.390,00	0,00	0,00	0,00	-375,45	-6.194,99	6.195,01
612000	V002	100666	0	33	Bushaltestelle (Weg Nr 45, Zustand B)	01.07.2007		39.600,00	0,00	0,00	0,00	-1.200,00	-19.800,00	19.800,00
612000	V002	100667	0	33	Wiesersiedlungsstraße 2 (Weg Nr. 47)	01.07.2007		16.170,00	0,00	0,00	0,00	-490,00	-8.085,00	8.085,00
612000	V002	100668	0	33	Sackgasse 2 (Weg Nr. 48)	01.07.2007		7.920,00	0,00	0,00	0,00	-240,00	-3.960,00	3.960,00
612000	V002	100669	0	33	Untere Schüttsiedlung neu 1 (Weg Nr. 49)	01.07.2017		61.950,00	0,00	0,00	0,00	-1.877,27	-12.202,26	49.747,74
612000	V002	100670	0	33	Untere Schüttsiedlung neu 2 (Weg Nr. 50)	01.07.2017		44.310,00	0,00	0,00	0,00	-1.342,73	-8.727,74	35.582,26
612000	V002	100671	0	33	Schöttlweg (Weg Nr. 101, Zustand A)	01.07.2017		165.900,00	13.983,03	0,00	0,00	-5.535,75	-33.185,74	146.697,29
612000	V002	100672	0	33	Schöttlweg (Weg Nr. 101, Zustand B)	01.07.2007		1.031.100,00	0,00	0,00	0,00	-31.245,45	-515.549,99	515.550,01
612000	V002	100673	0	10	Schöttlweg Schotter (Weg Nr. 101, Zustand B)	01.01.2016		102.375,00	0,00	0,00	0,00	-10.237,50	-81.900,00	20.475,00
612000	V002	100674	0	10	Untere Straße 1 Schotter (Weg Nr. 102)	01.01.2016		15.300,00	0,00	0,00	0,00	-1.530,00	-12.240,00	3.060,00
612000	V002	100675	0	33	Salchauweg 1 (Weg Nr. 106, Zustand A)	01.07.2017		301.980,00	0,00	0,00	0,00	-9.150,91	-59.480,91	242.499,09
612000	V002	100676	0	33	Salchauweg 1 (Weg Nr. 106, Zustand B)	01.07.2007		465.780,00	6.785,05	0,00	0,00	-14.502,26	-233.277,72	239.287,33
612000	V002	100677	0	33	Salchauweg 2 (Weg Nr. 107, Zustand A)	01.07.2017		419.790,00	0,00	0,00	0,00	-12.720,91	-82.685,91	337.104,09
612000	V002	100639	0	33	Salchauweg 2 (Weg Nr. 107, Zustand C)	01.07.1997		205.380,00	0,00	0,00	0,00	-6.223,63	-164.926,37	40.453,63
612000	V002	100619	0	10	Agasweg (Weg Nr. 111)	01.01.2016		49.950,00	0,00	0,00	0,00	-4.995,00	-39.960,00	9.990,00
612000	V002	100618	0	33	Donnerweg (Weg Nr. 114)	01.07.2007		138.600,00	0,00	0,00	0,00	-4.200,00	-69.300,00	69.300,00
612000	V002	100617	0	10	Wörgand-Peplerweg (Weg Nr. 115)	01.01.2016		59.475,00	648,00	0,00	0,00	-6.163,50	-47.796,00	12.327,00
612000	V002	100616	0	33	Krumeggweg (Weg Nr. 117)	01.07.2007		737.730,00	273,68	0,00	0,00	-22.371,09	-368.880,63	369.123,05
612000	V002	100615	0	33	Ferchlweg (Weg Nr. 125)	01.07.2007		177.660,00	0,00	0,00	0,00	-5.383,64	-88.830,01	88.829,99
612000	V002	100614	0	33	Bromachweg A-Weg (Weg Nr. 128, Zustand A)	01.07.2017		341.460,00	0,00	0,00	0,00	-10.347,27	-67.257,26	274.202,74
612000	V002	100613	0	33	Bromachweg A-Weg (Weg Nr. 128, Zustand B)	01.07.2007		201.600,00	0,00	0,00	0,00	-6.109,09	-100.800,00	100.800,00
612000	V002	100612	0	33	Vorderer Bromachweg (Weg Nr. 134, Zustand A)	01.07.2017		128.730,00	0,00	0,00	0,00	-3.900,91	-25.355,91	103.374,09
612000	V002	100611	0	33	Vorderer Bromachweg (Weg Nr. 134, Zustand B)	01.07.2007		441.840,00	0,00	0,00	0,00	-13.389,09	-220.920,00	220.920,00
612000	V002	100610	0	33	Vorderschönbergweg 1 (Weg Nr. 138, Zustand C)	01.07.1997		31.350,00	0,00	0,00	0,00	-950,00	-25.175,00	6.175,00
612000	V002	100604	0	10	Vorderschönbergweg 1 Schotter (Weg Nr. 138, Zustand A)	01.01.2016		69.000,00	0,00	0,00	0,00	-6.900,00	-55.200,00	13.800,00
612000	V002	100603	0	33	Ferlerweg (Weg Nr. 139)	01.07.1997		62.820,00	0,00	0,00	0,00	-1.903,63	-50.446,37	12.373,63
612000	V002	100601	0	10	Schilterweg (Weg Nr. 140)	01.01.2016		24.120,00	0,00	0,00	0,00	-2.412,00	-19.296,00	4.824,00
612000	V002	100602	0	10	Salcher-Lannerweg (Weg Nr. 142)	01.01.2016		15.300,00	0,00	0,00	0,00	-1.530,00	-12.240,00	3.060,00
612000	V002	100605	0	33	Alter Schloßweg (Weg Nr. 143)	01.07.2007		44.520,00	6.138,71	0,00	0,00	-1.699,87	-22.610,78	28.047,93

Nutzungsdauertabelle per 31.12.2023

Kostenstelle	Anlagenklasse	Anlage	Unternummer	Nutzungsduer	Anlagenbezeichnung	Aktivierung am	Deaktivierung am	AHK GJ-Beg	Zugang	Abgang	Umbuchung	AfA des Jahres	kumulierte AfA	lfd Buchwrt	
612000	V002	100606	0	33	Siedlungsstraße Mayer (Weg Nr. 144)	01.07.2007			40.530,00	0,00	0,00	0,00	-1.228,18	-20.264,99	20.265,01
612000	V002	100607	0	33	Santlerweg (Weg Nr. 145)	01.07.2007			65.520,00	0,00	0,00	0,00	-1.985,45	-32.759,99	32.760,01
612000	V002	100608	0	10	Santlerweg Schotter (Weg Nr. 145)	01.01.2016			13.230,00	0,00	0,00	0,00	-1.323,00	-10.584,00	2.646,00
612000	V002	100609	0	33	Hinterburgweg (Weg Nr. 147, Zustand A)	01.07.2017			77.100,00	0,00	0,00	0,00	-2.336,36	-15.186,35	61.913,65
612000	V002	100620	0	33	Hinterburgweg (Weg Nr. 147, Zustand B)	01.07.2007			1.487.700,00	15.949,37	0,00	0,00	-45.993,21	-744.761,40	758.887,97
612000	V002	100621	0	33	Hinterburgweg (Weg Nr. 147, Zustand C)	01.07.1997			401.400,00	0,00	-200.700,00	0,00	-12.163,63	-161.168,18	39.531,82
612000	V002	100622	0	58	Verbindungsweg Wieden (Weg Nr. 149)	01.07.1997			81.360,00	32.386,97	0,00	0,00	-1.565,47	-64.434,56	49.312,41
612000	V002	100623	0	33	Hinterburg-Sonnseitenweg (Weg Nr. 152)	01.07.2007			127.620,00	0,00	0,00	0,00	-3.867,27	-63.809,99	63.810,01
612000	V002	100624	0	33	Verbindungsweg (Weg Nr. 161)	01.07.1997			48.240,00	0,00	0,00	0,00	-1.461,82	-38.738,19	9.501,81
612000	V002	100625	0	33	Alpenblickweg (Weg Nr. 163)	01.07.2007			33.480,00	0,00	0,00	0,00	-1.014,55	-16.740,01	16.739,99
612000	V002	100626	0	33	Siedlungsstraße (Weg Nr. 165, Zustand B)	01.07.2007			11.880,00	0,00	0,00	0,00	-360,00	-5.940,00	5.940,00
612000	V002	100627	0	33	Siedlungsstraße (Weg Nr. 165, Zustand C)	01.07.1997			14.220,00	0,00	0,00	0,00	-430,91	-11.419,09	2.800,91
612000	V002	100628	0	10	Hollerweg (Weg Nr. 170)	01.01.2016			11.610,00	0,00	0,00	0,00	-1.161,00	-9.288,00	2.322,00
612000	V002	100629	0	33	Siedlungsstraße Graggober (Weg Nr. 175)	01.07.2017			34.440,00	0,00	0,00	0,00	-1.043,64	-6.783,65	27.656,35
612000	V002	100630	0	10	Hofzufahrt Unterer Pöppler (Weg Nr. 177)	01.01.2016			12.675,00	0,00	0,00	0,00	-1.267,50	-10.140,00	2.535,00
612000	V002	100631	0	33	Wölzer Radweg R17 (Pachern) (Weg Nr. 179)	01.07.2007			32.100,00	0,00	0,00	0,00	-972,73	-16.050,01	16.049,99
612000	V002	100632	0	10	Köschgerweg (Weg Nr. 206)	01.01.2016			34.920,00	0,00	0,00	0,00	-3.492,00	-27.936,00	6.984,00
612000	V002	100633	0	10	Schattseitenweg (Weg Nr. 207)	01.01.2016			25.125,00	0,00	0,00	0,00	-2.512,50	-20.100,00	5.025,00
612000	V002	100634	0	33	Hirzmannweg (Weg Nr. 208)	01.07.2007			53.280,00	0,00	0,00	0,00	-1.614,55	-26.640,01	26.639,99
612000	V002	100635	0	33	Kleinhebertweg (Weg Nr. 209)	01.07.2007			123.840,00	0,00	0,00	0,00	-3.752,73	-61.920,01	61.919,99
612000	V002	100636	0	10	Petz-Kaufmannweg (Weg Nr. 219)	01.01.2016			14.850,00	0,00	0,00	0,00	-1.485,00	-11.880,00	2.970,00
612000	V002	100637	0	10	Fuchsweg (Weg Nr. 220)	01.01.2016			24.975,00	0,00	0,00	0,00	-2.497,50	-19.980,00	4.995,00
612000	V002	100638	0	33	Hohegg-Salchaweg (Weg Nr. 227)	01.07.1997			399.120,00	0,00	0,00	0,00	-12.094,55	-320.505,46	78.614,54
612000	V002	100678	0	33	Hohegg-Lachtalweg (Weg Nr. 229)	01.07.2007			620.640,00	0,00	0,00	0,00	-18.807,27	-310.319,99	310.320,01
612000	V002	100718	0	33	Tanzstattweg (Weg Nr. 230)	01.07.2007			161.280,00	0,00	0,00	0,00	-4.887,27	-80.639,99	80.640,01
612000	V002	100719	0	10	Verbindungsweg Dürnberg (Weg Nr. 236)	01.01.2016			62.280,00	0,00	0,00	0,00	-6.228,00	-49.824,00	12.456,00
612000	V002	100720	0	10	Eicherbergweg (Weg Nr. 237)	01.01.2016			107.550,00	0,00	0,00	0,00	-10.755,00	-86.040,00	21.510,00
612000	V002	100721	0	33	Dorfstraße (Weg Nr. 244, Zustand B)	01.07.2007			55.890,00	0,00	0,00	0,00	-1.693,64	-27.945,01	27.944,99
612000	V002	100722	0	33	Dorfstraße (Weg Nr. 244, Zustand C)	01.07.1997			39.960,00	0,00	0,00	0,00	-1.210,91	-32.089,09	7.870,91
612000	V002	100723	0	33	Kirchweg (Weg Nr. 245, Zustand A)	01.07.2017			6.720,00	0,00	0,00	0,00	-203,64	-1.323,65	5.396,35
612000	V002	100724	0	33	Kirchweg (Weg Nr. 245, Zustand B)	01.07.2007			30.480,00	0,00	0,00	0,00	-923,64	-15.240,01	15.239,99
612000	V002	100725	0	33	Kirchweg (Weg Nr. 245, Zustand C)	01.07.1997			4.800,00	0,00	0,00	0,00	-145,45	-3.854,54	945,46
612000	V002	100726	0	33	Hirzmannsiedlungsweg (Weg Nr. 246)	01.07.2007			7.500,00	0,00	0,00	0,00	-227,27	-3.749,99	3.750,01
612000	V002	100727	0	10	Robalßbichl-Schusterweg (Weg Nr. 249)	01.01.2013			34.470,00	0,00	0,00	0,00	0,00	-34.470,00	0,00
612000	V002	100728	0	10	Grossherbert-Kleinherbertweg (Weg Nr. 263)	01.01.2013			67.425,00	0,00	0,00	0,00	0,00	-67.425,00	0,00
612000	V002	100729	0	33	Moarkreuzsiedlungsweg (Weg Nr. 265)	01.07.2007			26.460,00	0,00	0,00	0,00	-801,82	-13.230,01	13.229,99
612000	V002	100730	0	33	Vorderschönbergweg (Weg Nr. 266, Zustand B)	01.07.2007			259.140,00	0,00	0,00	0,00	-7.852,73	-129.570,01	129.569,99
612000	V002	100731	0	33	Vorderschönbergweg (Weg Nr. 266, Zustand C)	01.07.1997			40.950,00	0,00	0,00	0,00	-1.240,91	-32.884,09	8.065,91
612000	V002	100732	0	10	Kinderspielplatzweg (Weg Nr. 268)	01.01.2016			4.312,50	0,00	0,00	0,00	-431,25	-3.450,00	862,50
612000	V002	100733	0	33	Wiesnbauerbodenweg (Weg Nr. 286)	01.07.2007			134.460,00	0,00	0,00	0,00	-4.074,55	-67.230,01	67.229,99
612000	V002	100734	0	33	Parkplatzstraße Lachtal (Weg Nr. 301)	01.07.2007			39.300,00	0,00	0,00	0,00	-1.190,91	-19.650,00	19.650,00
612000	V002	100735	0	33	Grosserhüttenweg (Weg Nr. 303)	01.07.2017			76.320,00	0,00	0,00	0,00	-2.312,73	-15.032,74	61.287,26
612000	V002	100736	0	10	Hohegg-Dorfweg 1 (Weg Nr. 313)	01.01.2013			65.325,00	0,00	0,00	0,00	0,00	-65.325,00	0,00
612000	V002	100737	0	10	Hohegg-Dorfweg 2 (Weg Nr. 315)	01.01.2013			95.925,00	0,00	0,00	0,00	0,00	-95.925,00	0,00
612000	V002	100738	0	10	Stockerhaussiedlungsweg (Weg Nr. 317)	01.01.2016			30.600,00	0,00	0,00	0,00	-3.060,00	-24.480,00	6.120,00
612000	V002	100739	0	33	Verbindungsweg Lachtal (Weg Nr. 318)	01.07.1997			55.890,00	0,00	0,00	0,00	-1.693,63	-44.881,37	11.008,63
612000	V002	100740	0	33	Hinteregg-Schattenweg 1 (Weg Nr. 401, Zustand A)	01.07.2017			325.920,00	0,00	0,00	0,00	-9.876,36	-64.196,35	261.723,65
612000	V002	100741	0	33	Hinteregg-Schattenweg 1 (Weg Nr. 401, Zustand B)	01.07.2007			553.980,00	0,00	0,00	0,00	-16.787,27	-276.989,99	276.990,01
612000	V002	100742	0	33	Hinteregg-Schattenweg 1 (Weg Nr. 401, Zustand C)	01.07.1997			81.900,00	0,00	0,00	0,00	-2.481,82	-65.768,19	16.131,81
612000	V002	100743	0	33	Hinteregg-Schattenweg 2 (Weg Nr. 402, Zustand B)	01.07.2007			195.300,00	0,00	0,00	0,00	-5.918,18	-97.649,99	97.650,01
612000	V002	100744	0	33	Hinteregg-Schattenweg 2 (Weg Nr. 402, Zustand C)	01.07.1997			306.600,00	0,00	0,00	0,00	-9.290,91	-246.209,09	60.390,91
612000	V002	100745	0	33	Eselsbergweg 1 (Weg Nr. 406)	01.07.2017			290.850,00	398,71	0,00	0,00	-8.828,13	-57.303,14	233.945,57
612000	V002	100746	0	33	Hinteregg-Eselsbergweg (Weg Nr. 409, Zustand B)	01.07.2007			189.630,00	0,00	0,00	0,00	-5.746,36	-94.814,99	94.815,01
612000	V002	100747	0	33	Hinteregg-Eselsbergweg (Weg Nr. 409, Zustand C)	01.07.1997			194.880,00	0,00	0,00	0,00	-5.905,45	-156.494,54	38.385,46
612000	V002	100748	0	33	Eselsbergweg 2 (Weg Nr. 412, Zustand A)	01.07.2017			334.320,00	0,00	0,00	0,00	-10.130,91	-65.850,91	268.469,09
612000	V002	100749	0	33	Eselsbergweg 2 (Weg Nr. 412, Zustand B)	01.07.2007			518.700,00	0,00	0,00	0,00	-15.718,18	-259.349,99	259.350,01
612000	V002	100750	0	33	Eselsberg-Pöllauweg (Weg Nr. 413)	01.07.2007			131.040,00	0,00	0,00	0,00	-3.970,91	-65.520,00	65.520,00

Nutzungsdauertabelle per 31.12.2023

Kostenstelle	Anlagenklasse	Anlage	Unternummer	Nutzungsduer	Anlagenbezeichnung	Aktivierung am	Deaktivierung am	AHK GJ-Beg	Zugang	Abgang	Umbuchung	AfA des Jahres	kumulierte AfA	lfd Buchwrt
612000	V002	100751	0	33	Plankl-Tratte-Weg (Weg Nr. 414)	01.07.2007		296.460,00	0,00	0,00	0,00	-8.983,64	-148.230,01	148.229,99
612000	V002	100752	0	33	Ofenweg (Weg Nr. 415)	01.07.2007		393.960,00	0,00	0,00	0,00	-11.938,18	-196.979,99	196.980,01
612000	V002	100753	0	33	Hinteregg-Sonnseitenweg (Weg Nr. 421, Zustand B)	01.07.2007		208.950,00	0,00	0,00	0,00	-6.331,82	-104.475,01	104.474,99
612000	V002	100754	0	33	Hinteregg-Sonnseitenweg (Weg Nr. 421, Zustand C)	01.07.1997		497.490,00	0,00	0,00	0,00	-15.075,45	-399.499,54	97.990,46
612000	V002	100755	0	33	Füsslerweg (Weg Nr. 423)	01.07.2007		114.660,00	0,00	0,00	0,00	-3.474,55	-57.330,01	57.329,99
612000	V002	100717	0	33	Unterer Steuberweg (Weg Nr. 424)	01.07.2007		72.000,00	0,00	0,00	0,00	-2.181,82	-36.000,01	35.999,99
612000	V002	100679	0	33	Sonnleiteweg (Weg Nr. 425)	01.07.2007		150.840,00	1.859,71	0,00	0,00	-4.677,18	-75.526,27	77.173,44
612000	V002	100680	0	33	Friedhofweg (Weg Nr. 428)	01.07.2007		27.540,00	0,00	0,00	0,00	-834,55	-13.770,01	13.769,99
612000	V002	100681	0	33	Strahbauernweg (Weg Nr. 429)	01.07.2007		12.150,00	0,00	0,00	0,00	-368,18	-6.074,99	6.075,01
612000	V002	100682	0	33	Untere Straße (Weg Nr. 430)	01.07.2007		205.920,00	0,00	0,00	0,00	-6.240,00	-102.960,00	102.960,00
612000	V002	100683	0	33	Pfarrsiedlungsweg 1 (Weg Nr. 434)	01.07.2007		163.890,00	0,00	0,00	0,00	-4.966,36	-81.944,99	81.945,01
612000	V002	100684	0	33	Fussiweg (Weg Nr. 437)	01.07.2007		39.780,00	0,00	0,00	0,00	-1.205,45	-19.889,99	19.890,01
612000	V002	100685	0	10	Untere Straße Schotter (Weg Nr. 438)	01.01.2016		40.575,00	0,00	0,00	0,00	-4.057,50	-32.460,00	8.115,00
612000	V002	100686	0	33	Glanzweg (Weg Nr. 439)	01.07.2007		75.060,00	0,00	0,00	0,00	-2.274,55	-37.530,01	37.529,99
612000	V002	100687	0	33	Alte Landesstraße (Weg Nr. 442, Zustand C)	01.07.1997		45.300,00	0,00	0,00	0,00	-1.372,73	-36.377,28	8.922,72
612000	V002	100688	0	33	Siedlungsweg (Weg Nr. 443)	01.07.2007		24.384,00	0,00	0,00	0,00	-738,91	-12.192,00	12.192,00
612000	V002	100689	0	33	Friedhofweg (Weg Nr. 444, Zustand B)	01.07.2007		16.920,00	0,00	0,00	0,00	-512,73	-8.460,01	8.459,99
612000	V002	100690	0	33	Friedhofweg (Weg Nr. 445, Zustand A)	01.07.2017		13.650,00	0,00	0,00	0,00	-413,64	-2.688,65	10.961,35
612000	V002	100691	0	33	Pfarrsiedlungsweg 2 (Weg Nr. 459)	01.07.2007		25.680,00	0,00	0,00	0,00	-778,18	-12.839,99	12.840,01
612000	V002	100692	0	33	Pfarrsiedlungsweg 3 (Weg Nr. 460)	01.07.2007		16.200,00	0,00	0,00	0,00	-490,91	-8.100,00	8.100,00
612000	V002	100693	0	33	Pfarrsiedlungsweg 4 (Weg Nr. 461)	01.07.2007		17.100,00	0,00	0,00	0,00	-518,18	-8.549,99	8.550,01
612000	V002	100694	0	33	Kaiserbichlweg (Weg Nr. 467)	01.07.2007		59.850,00	0,00	0,00	0,00	-1.813,64	-29.925,01	29.924,99
612000	V002	100695	0	33	Verbindungsstraße (Weg Nr. 469)	01.07.2007		39.900,00	0,00	0,00	0,00	-1.209,09	-19.950,00	19.950,00
612000	V002	100696	0	33	Jagawirtsiedlung (Weg Nr. 470)	01.07.2007		49.980,00	0,00	0,00	0,00	-1.514,55	-24.990,01	24.989,99
612000	V002	100697	0	33	Bromach 1 (Weg Nr. 473)	01.07.2007		36.450,00	0,00	0,00	0,00	-1.104,55	-18.225,01	18.224,99
612000	V002	100698	0	33	Bromach 2 (Weg Nr. 474)	01.07.2007		15.390,00	0,00	0,00	0,00	-466,36	-7.694,99	7.695,01
612000	V002	100699	0	33	Umfahrung Hinterburg (Weg Nr. 485)	01.07.2017		62.910,00	0,00	0,00	0,00	-1.906,36	-12.391,35	50.518,65
612000	V002	100700	0	33	Gastrumsiedlungsweg (Weg Nr. 486)	01.07.2017		11.550,00	0,00	0,00	0,00	-350,00	-2.275,00	9.275,00
612000	V002	100701	0	33	Größingweg (Weg Nr. 487)	01.07.2017		29.880,00	0,00	0,00	0,00	-905,45	-5.885,44	23.994,56
612000	V002	100702	0	33	Zufahrt Kirche Winklern (Weg Nr. 488)	01.07.2017		24.300,00	0,00	0,00	0,00	-736,36	-4.786,35	19.513,65
612000	V002	100703	0	10	Alter Schloßweg Schotter (Weg Nr. 489, Zustand C)	01.01.2013		16.650,00	0,00	0,00	0,00	0,00	-16.650,00	0,00
616000	V002	100909	0	33	Wölzer Radweg R17 Winklern bis Gde-Grenze St. Pete	01.01.2006		148.632,75	0,00	0,00	0,00	-4.504,02	-81.072,40	67.560,35
616000	V002	100910	0	33	Wölzer Radweg R17 Fresen (Rainer) bis Gde Grenze N	01.01.2005		113.703,73	0,00	0,00	0,00	-3.445,57	-65.465,79	48.237,94
616000	V002	100911	0	33	Wölzer Radweg R17 Oberwölz bis Schiltern	01.01.2010		798.671,10	0,00	0,00	0,00	-24.202,16	-338.830,16	459.840,94
616000	V002	100873	0	33	Wölzer Radweg R17 Bereich ADEG-Markt	20.12.2018		44.494,09	0,00	0,00	0,00	-1.348,31	-7.415,70	37.078,39
631100	V002	101615	0	33	Gehweg Plank/Hubmann (Hintereggort Richtung Süd)	01.01.2021		37.794,00	0,00	0,00	0,00	-1.145,27	-2.290,54	35.503,46
748000	V002	100276	0	33	UWS 2020 Tonner Weg Steinschlichtung	31.12.2020		12.519,40	0,00	0,00	0,00	-379,38	-1.327,83	11.191,57
748000	V002	100277	0	33	UWS 2020 Vorderschönbergweg	31.12.2020		62.454,63	0,00	0,00	0,00	-1.893,01	-6.610,95	55.843,68
748000	V002	100278	0	33	UWS 2020 Kleber-Sommerweg	31.12.2020		28.201,37	0,00	0,00	0,00	-854,59	-2.991,06	25.210,31
748000	V002	100279	0	33	UWS 2020 Hinterburg Weg	31.12.2020		151.215,72	0,00	0,00	0,00	-4.736,24	-11.496,73	139.718,99
748000	V002	100280	0	33	UWS 2020 Hinterer Dürnberg Weg	31.12.2020		2.900,72	0,00	0,00	0,00	-87,94	-306,50	2.594,22
748000	V002	100281	0	33	UWS 2020 Hollerweg	31.12.2020		10.518,63	0,00	0,00	0,00	-318,75	-1.115,62	9.403,01
748000	V002	100282	0	33	UWS 2020 Schattseitenweg	31.12.2020		14.965,88	0,00	0,00	0,00	-454,33	-1.563,27	13.402,61
748000	V002	100283	0	33	UWS 2020 Straßennetz Kleinflächen	31.12.2020		52.805,83	0,00	0,00	0,00	-1.634,25	-4.595,60	48.210,23
859000	V002	100248	0	33	Freizeitanlage - Asphaltierter Vorplatz	30.11.2020		13.059,28	0,00	0,00	0,00	-395,74	-1.385,09	11.674,19
	V002							21.885.062,62	569.287,70	-200.700,00	0,00	-757.153,77	-10.318.970,96	11.934.679,36
612000	V003	101536	0	0	Grundstück Nr. 303/5 / 65507 / Oberwölz StraßenGst	31.12.2018		1.090,44	0,00	0,00	0,00	0,00	0,00	1.090,44
612000	V003	101603	0	0	Grundstück Nr. 312/4 / 65507 / Zufahrt Hansmann	31.12.2021		5.477,00	0,00	0,00	0,00	0,00	0,00	5.477,00
612000	V003	101620	0	0	Grundstück Nr. 349/78 / 65507 / Oberwölz	31.12.2021		47,60	0,00	0,00	0,00	0,00	0,00	47,60
612000	V003	101621	0	0	Grundstück Nr. 349/79 / 65507 / Oberwölz	31.12.2021		8,40	0,00	0,00	0,00	0,00	0,00	8,40
612000	V003	101622	0	0	Grundstück Nr. 1814/3 / 65510 / Oberwölz	01.01.1946		590,80	0,00	0,00	0,00	0,00	0,00	590,80
612000	V003	101777	0	0	Grundstück Nr. 1803/5 / 65513 / Oberwölz	31.12.2023		0,00	207,20	0,00	0,00	0,00	0,00	207,20
612000	V003	101778	0	0	Grundstück Nr. 1803/6 / 65513 / Oberwölz	31.12.2023		0,00	82,60	0,00	0,00	0,00	0,00	82,60
612000	V003	101779	0	0	Grundstück Nr. 109/2 / 65507 / Oberwölz	31.12.2023		0,00	898,80	0,00	0,00	0,00	0,00	898,80
612000	V003	101107	0	0	Grundstück Nr. 634/2 / 65503 / Oberwölz	01.01.1946		126,00	0,00	0,00	0,00	0,00	0,00	126,00
612000	V003	101108	0	0	Grundstück Nr. 633 / 65503 / Oberwölz	01.01.1946		3.157,00	0,00	0,00	0,00	0,00	0,00	3.157,00
612000	V003	101109	0	0	Grundstück Nr. 632 / 65503 / Oberwölz	01.01.1946		2.940,00	0,00	0,00	0,00	0,00	0,00	2.940,00

Nutzungsdauertabelle per 31.12.2023

Kostenstelle	Anlagenklasse	Anlage	Unternummer	Nutzungsduer	Anlagenbezeichnung	Aktivierung am	Deaktivierung am	AHK GJ-Beg	Zugang	Abgang	Umbuchung	AfA des Jahres	kumulierte AfA	lfd Buchwrt
612000	V003	101110	0	0	Grundstück Nr. 622 / 65503 / Oberwözl	01.01.1946			382,20	0,00	0,00	0,00	0,00	382,20
612000	V003	101111	0	0	Grundstück Nr. 621 / 65503 / Oberwözl	01.01.1946			3.147,20	0,00	0,00	0,00	0,00	3.147,20
612000	V003	101112	0	0	Grundstück Nr. 620 / 65503 / Oberwözl	01.01.1946			11.618,60	0,00	0,00	0,00	0,00	11.618,60
612000	V003	101113	0	0	Grundstück Nr. 619 / 65503 / Oberwözl	01.01.1946			3.207,40	0,00	0,00	0,00	0,00	3.207,40
612000	V003	101114	0	0	Grundstück Nr. 618/1 / 65503 / Oberwözl	01.01.1946			5.853,40	0,00	0,00	0,00	0,00	5.853,40
612000	V003	101115	0	0	Grundstück Nr. 614 / 65503 / Oberwözl	01.01.1946			2.788,80	0,00	0,00	0,00	0,00	2.788,80
612000	V003	101116	0	0	Grundstück Nr. 612 / 65503 / Oberwözl	01.01.1946			3.486,00	0,00	0,00	0,00	0,00	3.486,00
612000	V003	101117	0	0	Grundstück Nr. 611 / 65503 / Oberwözl	01.01.1946			6.143,20	0,00	0,00	0,00	0,00	6.143,20
612000	V003	101118	0	0	Grundstück Nr. 609 / 65503 / Oberwözl	01.01.1946			13.353,20	0,00	0,00	0,00	0,00	13.353,20
612000	V003	101119	0	0	Grundstück Nr. 608 / 65503 / Oberwözl	01.01.1946			1.978,20	0,00	0,00	0,00	0,00	1.978,20
612000	V003	101120	0	0	Grundstück Nr. 607 / 65503 / Oberwözl	01.01.1946			6.244,00	0,00	0,00	0,00	0,00	6.244,00
612000	V003	101121	0	0	Grundstück Nr. 606 / 65503 / Oberwözl	01.01.1946			1.834,00	0,00	0,00	0,00	0,00	1.834,00
612000	V003	101122	0	0	Grundstück Nr. 605/2 / 65503 / Oberwözl	01.01.1946			3.509,80	0,00	0,00	0,00	0,00	3.509,80
612000	V003	101123	0	0	Grundstück Nr. 605/1 / 65503 / Oberwözl	01.01.1946			54.138,00	0,00	0,00	0,00	0,00	54.138,00
612000	V003	101124	0	0	Grundstück Nr. 604/2 / 65503 / Oberwözl	01.01.1946			474,60	0,00	0,00	0,00	0,00	474,60
612000	V003	101125	0	0	Grundstück Nr. 604/1 / 65503 / Oberwözl	01.01.1946			1.090,60	0,00	0,00	0,00	0,00	1.090,60
612000	V003	101126	0	0	Grundstück Nr. 603 / 65503 / Oberwözl	01.01.1946			9.559,20	0,00	0,00	0,00	0,00	9.559,20
612000	V003	101127	0	0	Grundstück Nr. 602 / 65503 / Oberwözl	01.01.1946			1.930,60	0,00	0,00	0,00	0,00	1.930,60
612000	V003	101128	0	0	Grundstück Nr. 335/21 / 65503 / Oberwözl	01.01.1946			138,60	0,00	0,00	0,00	0,00	138,60
612000	V003	101129	0	0	Grundstück Nr. 335/20 / 65503 / Oberwözl	01.01.1946			497,00	0,00	0,00	0,00	0,00	497,00
612000	V003	101130	0	0	Grundstück Nr. 335/19 / 65503 / Oberwözl	01.01.1946			7.092,40	0,00	0,00	0,00	0,00	7.092,40
612000	V003	101131	0	0	Grundstück Nr. 335/16 / 65503 / Oberwözl	01.01.1946			2.601,20	0,00	0,00	0,00	0,00	2.601,20
612000	V003	101132	0	0	Grundstück Nr. 335/15 / 65503 / Oberwözl	01.01.1946			2.198,00	0,00	0,00	0,00	0,00	2.198,00
612000	V003	101133	0	0	Grundstück Nr. 335/12 / 65503 / Oberwözl	01.01.1946			6.721,40	0,00	0,00	0,00	0,00	6.721,40
612000	V003	101134	0	0	Grundstück Nr. 335/11 / 65503 / Oberwözl	01.01.1946			7.109,20	0,00	0,00	0,00	0,00	7.109,20
612000	V003	101137	0	0	Grundstück Nr. 237/20 / 65507 / Oberwözl	01.01.1946			3.064,60	0,00	0,00	0,00	0,00	3.064,60
612000	V003	101138	0	0	Grundstück Nr. 232/9 / 65507 / Oberwözl	01.01.1946			2.360,40	0,00	0,00	0,00	0,00	2.360,40
612000	V003	101140	0	0	Grundstück Nr. 128 / 65507 / Oberwözl	01.01.1946			1.100,40	0,00	0,00	0,00	0,00	1.100,40
612000	V003	101141	0	0	Grundstück Nr. 127 / 65507 / Oberwözl	01.01.1946			372,40	0,00	0,00	0,00	0,00	372,40
612000	V003	101142	0	0	Grundstück Nr. 61/2 / 65507 / Oberwözl	01.01.1946			56,00	0,00	0,00	0,00	0,00	56,00
612000	V003	101144	0	0	Grundstück Nr. 421 / 65507 / Oberwözl	01.01.1946			1.541,40	0,00	0,00	0,00	0,00	1.541,40
612000	V003	101106	0	0	Grundstück Nr. 404/9 / 65507 / Oberwözl	01.01.1946			43,40	0,00	0,00	0,00	0,00	43,40
612000	V003	101068	0	0	Grundstück Nr. 404/7 / 65507 / Oberwözl	01.01.1946			187,60	0,00	0,00	0,00	0,00	187,60
612000	V003	101069	0	0	Grundstück Nr. 404/6 / 65507 / Oberwözl	01.01.1946			5.419,40	0,00	0,00	0,00	0,00	5.419,40
612000	V003	101070	0	0	Grundstück Nr. 404/5 / 65507 / Oberwözl	01.01.1946			5.698,00	0,00	0,00	0,00	0,00	5.698,00
612000	V003	101071	0	0	Grundstück Nr. 404/4 / 65507 / Oberwözl	01.01.1946			428,40	0,00	0,00	0,00	0,00	428,40
612000	V003	101072	0	0	Grundstück Nr. 404/2 / 65507 / Oberwözl	01.01.1946			1.141,00	0,00	0,00	0,00	0,00	1.141,00
612000	V003	101073	0	0	Grundstück Nr. 404/1 / 65507 / Oberwözl	01.01.1946			2.318,40	0,00	0,00	0,00	0,00	2.318,40
612000	V003	101074	0	0	Grundstück Nr. 402 / 65507 / Oberwözl	01.01.1946			5.080,60	0,00	0,00	0,00	0,00	5.080,60
612000	V003	101077	0	0	Grundstück Nr. 349/75 / 65507 / Oberwözl	01.01.1946			37,80	0,00	0,00	0,00	0,00	37,80
612000	V003	101078	0	0	Grundstück Nr. 401/6 / 65507 / Oberwözl	01.01.1946			3.536,40	840,00	0,00	0,00	0,00	4.376,40
612000	V003	101079	0	0	Grundstück Nr. 401/5 / 65507 / Oberwözl	01.01.1946			1.006,60	0,00	0,00	0,00	0,00	1.006,60
612000	V003	101080	0	0	Grundstück Nr. 401/4 / 65507 / Oberwözl	01.01.1946			1.325,80	0,00	0,00	0,00	0,00	1.325,80
612000	V003	101081	0	0	Grundstück Nr. 401/3 / 65507 / Oberwözl	01.01.1946			1.082,20	0,00	0,00	0,00	0,00	1.082,20
612000	V003	101082	0	0	Grundstück Nr. 401/2 / 65507 / Oberwözl	01.01.1946			2.216,20	0,00	0,00	0,00	0,00	2.216,20
612000	V003	101083	0	0	Grundstück Nr. 398/4 / 65507 / Oberwözl	01.01.1946			5.336,80	0,00	0,00	0,00	0,00	5.336,80
612000	V003	101084	0	0	Grundstück Nr. 397/2 / 65507 / Oberwözl	01.01.1946			1.194,20	0,00	-47,60	0,00	0,00	1.146,60
612000	V003	101085	0	0	Grundstück Nr. 397/1 / 65507 / Oberwözl	01.01.1946			2.517,20	0,00	0,00	0,00	0,00	2.517,20
612000	V003	101086	0	0	Grundstück Nr. 396/4 / 65507 / Oberwözl	01.01.1946			5.331,20	0,00	0,00	0,00	0,00	5.331,20
612000	V003	101087	0	0	Grundstück Nr. 396/3 / 65507 / Oberwözl	01.01.1946			560,00	0,00	0,00	0,00	0,00	560,00
612000	V003	101088	0	0	Grundstück Nr. 396/2 / 65507 / Oberwözl	01.01.1946			1.092,00	0,00	0,00	0,00	0,00	1.092,00
612000	V003	101089	0	0	Grundstück Nr. 396/1 / 65507 / Oberwözl	01.01.1946			3.145,80	0,00	0,00	0,00	0,00	3.145,80
612000	V003	101090	0	0	Grundstück Nr. 395/9 / 65507 / Oberwözl	01.01.1946			1.523,20	0,00	0,00	0,00	0,00	1.523,20
612000	V003	101091	0	0	Grundstück Nr. 395/8 / 65507 / Oberwözl	01.01.1946	31.12.2023		70,00	0,00	-70,00	0,00	0,00	0,00
612000	V003	101092	0	0	Grundstück Nr. 395/5 / 65507 / Oberwözl	01.01.1946			93,80	0,00	0,00	0,00	0,00	93,80
612000	V003	101093	0	0	Grundstück Nr. 395/4 / 65507 / Oberwözl	01.01.1946			294,00	0,00	0,00	0,00	0,00	294,00
612000	V003	101094	0	0	Grundstück Nr. 395/3 / 65507 / Oberwözl	01.01.1946	31.12.2023		190,40	0,00	-190,40	0,00	0,00	0,00

Nutzungsdauertabelle per 31.12.2023

Kostenstelle	Anlagenklasse	Anlage	Unternummer	Nutzungsduer	Anlagenbezeichnung	Aktivierung am	Deaktivierung am	AHK GJ-Beg	Zugang	Abgang	Umbuchung	AfA des Jahres	kumulierte AfA	lfd Buchwrt
612000	V003	101095	0	0	Grundstück Nr. 395/2 / 65507 / Oberwölz	01.01.1946			2.140,60	0,00	0,00	0,00	0,00	2.140,60
612000	V003	101096	0	0	Grundstück Nr. 395/1 / 65507 / Oberwölz	01.01.1946			1.293,60	0,00	0,00	0,00	0,00	1.293,60
612000	V003	101098	0	0	Grundstück Nr. 377/2 / 65507 / Oberwölz	01.01.1946			61,60	0,00	0,00	0,00	0,00	61,60
612000	V003	101099	0	0	Grundstück Nr. 306/1 / 65507 / Oberwölz	01.01.1946			2.091,60	0,00	0,00	0,00	0,00	2.091,60
612000	V003	101100	0	0	Grundstück Nr. 279/52 / 65507 / Oberwölz	01.01.1946			4.184,60	0,00	0,00	0,00	0,00	4.184,60
612000	V003	101101	0	0	Grundstück Nr. 275/7 / 65507 / Oberwölz	01.01.1946			558,60	0,00	0,00	0,00	0,00	558,60
612000	V003	101104	0	0	Grundstück Nr. 188/5 / 65507 / Oberwölz	01.01.1946			7.247,80	0,00	0,00	0,00	0,00	7.247,80
612000	V003	101105	0	0	Grundstück Nr. 154/6 / 65507 / Oberwölz	01.01.1946			453,60	0,00	-23,80	0,00	0,00	429,80
612000	V003	101145	0	0	Grundstück Nr. 153/7 / 65507 / Oberwölz	01.01.1946			926,80	0,00	0,00	0,00	0,00	926,80
612000	V003	101185	0	0	Grundstück Nr. 124/7 / 65507 / Oberwölz	01.01.1946			137,20	0,00	0,00	0,00	0,00	137,20
612000	V003	101186	0	0	Grundstück Nr. 112/2 / 65507 / Oberwölz	01.01.1946			1.971,20	0,00	0,00	0,00	0,00	1.971,20
612000	V003	101190	0	0	Grundstück Nr. 401/1 / 65507 / Oberwölz	01.01.1946			2.772,00	0,00	0,00	0,00	0,00	2.772,00
612000	V003	101194	0	0	Grundstück Nr. 400/2 / 65507 / Oberwölz	01.01.1946			8.565,20	0,00	0,00	0,00	0,00	8.565,20
612000	V003	101195	0	0	Grundstück Nr. 400/1 / 65507 / Oberwölz	01.01.1946			15.446,20	0,00	0,00	0,00	0,00	15.446,20
612000	V003	101196	0	0	Grundstück Nr. 399/4 / 65507 / Oberwölz	01.01.1946			5.084,80	0,00	0,00	0,00	0,00	5.084,80
612000	V003	101197	0	0	Grundstück Nr. 399/3 / 65507 / Oberwölz	01.01.1946			3.808,00	0,00	0,00	0,00	0,00	3.808,00
612000	V003	101198	0	0	Grundstück Nr. 399/1 / 65507 / Oberwölz	01.01.1946			3.953,60	0,00	0,00	0,00	0,00	3.953,60
612000	V003	101200	0	0	Grundstück Nr. 398/5 / 65507 / Oberwölz	01.01.1946			1.575,00	0,00	0,00	0,00	0,00	1.575,00
612000	V003	101210	0	0	Grundstück Nr. 234/1 / 65507 / Oberwölz	01.01.1946			4.515,00	0,00	0,00	0,00	0,00	4.515,00
612000	V003	101211	0	0	Grundstück Nr. 129 / 65507 / Oberwölz	01.01.1946			485,80	0,00	0,00	0,00	0,00	485,80
612000	V003	101216	0	0	Grundstück Nr. 292/1 / 65507 / Oberwölz	01.01.1946			732,20	0,00	0,00	0,00	0,00	732,20
612000	V003	101217	0	0	Grundstück Nr. 376/2 / 65507 / Oberwölz	01.01.1946			442,40	0,00	0,00	0,00	0,00	442,40
612000	V003	101147	0	0	Grundstück Nr. 223 / 65507 / Oberwölz Feuerwehrang	01.01.1946			3.137,40	0,00	-840,00	0,00	0,00	2.297,40
612000	V003	101148	0	0	Grundstück Nr. 111 / 65507 / Oberwölz	01.01.1946			1.166,20	0,00	0,00	0,00	0,00	1.166,20
612000	V003	101152	0	0	Grundstück Nr. 272/3 / 65507 / Oberwölz	01.01.1946			1.283,80	0,00	0,00	0,00	0,00	1.283,80
612000	V003	101161	0	0	Grundstück Nr. 8 / 65507 / Oberwölz Stadt 21 Parkp	01.01.1946			120,40	0,00	0,00	0,00	0,00	120,40
612000	V003	101166	0	0	Grundstück Nr. 130/2 / 65507 / Oberwölz	01.01.1946			284,20	0,00	0,00	0,00	0,00	284,20
612000	V003	101175	0	0	Grundstück Nr. 206/1 / 65507 / Oberwölz	01.01.1946			698,60	0,00	0,00	0,00	0,00	698,60
612000	V003	101182	0	0	Grundstück Nr. 381 / 65507 / Oberwölz	01.01.1946			4.370,80	0,00	0,00	0,00	0,00	4.370,80
612000	V003	101067	0	0	Grundstück Nr. 279/64 / 65507 / Oberwölz	01.01.1946			453,60	0,00	0,00	0,00	0,00	453,60
612000	V003	100951	0	0	Grundstück Nr. 279/63 / 65507 / Oberwölz	01.01.1946			382,20	0,00	0,00	0,00	0,00	382,20
612000	V003	100952	0	0	Grundstück Nr. 38/2 / 65507 / Oberwölz	01.01.1946			82,60	0,00	0,00	0,00	0,00	82,60
612000	V003	100970	0	0	Grundstück Nr. 385/1 / 65507 / Oberwölz	01.01.1946	31.12.2023		184,80	0,00	-184,80	0,00	0,00	0,00
612000	V003	100974	0	0	Grundstück Nr. 377/1 / 65507 / Oberwölz	01.01.1946			134,40	0,00	0,00	0,00	0,00	134,40
612000	V003	100980	0	0	Grundstück Nr. 262/3 / 65507 / Oberwölz	01.01.1946			309,40	0,00	0,00	0,00	0,00	309,40
612000	V003	100981	0	0	Grundstück Nr. 262/1 / 65507 / Oberwölz	01.01.1946			485,80	0,00	0,00	0,00	0,00	485,80
612000	V003	100930	0	0	Grundstück Nr. .68 / 65507 / Oberwölz	01.01.1946			873,60	0,00	0,00	0,00	0,00	873,60
612000	V003	100929	0	0	Grundstück Nr. 292/2 / 65507 / Oberwölz	01.01.1946			24.344,60	0,00	0,00	0,00	0,00	24.344,60
612000	V003	100928	0	0	Grundstück Nr. 291/6 / 65507 / Oberwölz	01.01.1946			590,80	0,00	0,00	0,00	0,00	590,80
612000	V003	100927	0	0	Grundstück Nr. 291/1 / 65507 / Oberwölz	01.01.1946			943,60	0,00	0,00	0,00	0,00	943,60
612000	V003	100926	0	0	Grundstück Nr. 290/17 / 65507 / Oberwölz	01.01.1946			662,20	0,00	0,00	0,00	0,00	662,20
612000	V003	100925	0	0	Grundstück Nr. 290/11 / 65507 / Oberwölz	01.01.1946			617,40	0,00	0,00	0,00	0,00	617,40
612000	V003	100924	0	0	Grundstück Nr. 292/10 / 65507 / Oberwölz	01.01.1946			322,00	0,00	0,00	0,00	0,00	322,00
612000	V003	100923	0	0	Grundstück Nr. 292/6 / 65507 / Oberwölz	01.01.1946			469,00	0,00	0,00	0,00	0,00	469,00
612000	V003	100921	0	0	Grundstück Nr. 228/13 / 65507 / Oberwölz	01.01.1946			179,20	0,00	0,00	0,00	0,00	179,20
612000	V003	100915	0	0	Grundstück Nr. 228/1 / 65507 / Oberwölz	01.01.1946			660,80	0,00	0,00	0,00	0,00	660,80
612000	V003	100938	0	0	Grundstück Nr. 1814/3 / 65510 / Oberwölz	01.01.1946			3.147,20	0,00	0,00	0,00	0,00	3.147,20
612000	V003	100939	0	0	Grundstück Nr. 1793/3 / 65510 / Oberwölz	01.01.1946			281,40	1.363,60	0,00	0,00	0,00	1.645,00
612000	V003	100940	0	0	Grundstück Nr. 1784/1 / 65510 / Oberwölz	01.01.1946			2.139,20	0,00	0,00	0,00	0,00	2.139,20
612000	V003	100941	0	0	Grundstück Nr. 1782/13 / 65510 / Oberwölz	01.01.1946			2.227,40	0,00	0,00	0,00	0,00	2.227,40
612000	V003	100942	0	0	Grundstück Nr. 1782/12 / 65510 / Oberwölz	01.01.1946			32.705,40	0,00	0,00	0,00	0,00	32.705,40
612000	V003	100944	0	0	Grundstück Nr. 1782/3 / 65510 / Oberwölz	01.01.1946			1.762,60	0,00	0,00	0,00	0,00	1.762,60
612000	V003	100945	0	0	Grundstück Nr. 1781 / 65510 / Oberwölz	01.01.1946			2.034,20	0,00	0,00	0,00	0,00	2.034,20
612000	V003	100946	0	0	Grundstück Nr. 1780 / 65510 / Oberwölz	01.01.1946			3.971,80	0,00	0,00	0,00	0,00	3.971,80
612000	V003	100947	0	0	Grundstück Nr. 1779 / 65510 / Oberwölz	01.01.1946			2.284,80	0,00	0,00	0,00	0,00	2.284,80
612000	V003	100948	0	0	Grundstück Nr. 1778 / 65510 / Oberwölz	01.01.1946			3.862,60	0,00	0,00	0,00	0,00	3.862,60
612000	V003	100949	0	0	Grundstück Nr. 1585/5 / 65510 / Oberwölz	01.01.1946			4.839,80	0,00	0,00	0,00	0,00	4.839,80

Nutzungsdauertabelle per 31.12.2023

Kostenstelle	Anlagenklasse	Anlage	Unternummer	Nutzungsduer	Anlagenbezeichnung	Aktivierung am	Deaktivierung am	AHK GJ-Beg	Zugang	Abgang	Umbuchung	AfA des Jahres	kumulierte AfA	lfd Buchwrt
612000	V003	100989	0	0	Grundstück Nr. 1065/2 / 65510 / Oberwölz	01.01.1946		1.195,60	0,00	0,00	0,00	0,00	0,00	1.195,60
612000	V003	101029	0	0	Grundstück Nr. 1020/7 / 65510 / Oberwölz	01.01.1946		1.279,60	0,00	0,00	0,00	0,00	0,00	1.279,60
612000	V003	101030	0	0	Grundstück Nr. 1018/79 / 65510 / Oberwölz	01.01.1946		487,20	0,00	0,00	0,00	0,00	0,00	487,20
612000	V003	101031	0	0	Grundstück Nr. 1003/7 / 65510 / Oberwölz	01.01.1946		1.759,80	0,00	0,00	0,00	0,00	0,00	1.759,80
612000	V003	101032	0	0	Grundstück Nr. 988/14 / 65510 / Oberwölz	01.01.1946		1.680,00	0,00	0,00	0,00	0,00	0,00	1.680,00
612000	V003	101033	0	0	Grundstück Nr. 932/12 / 65510 / Oberwölz	01.01.1946		4.421,20	0,00	0,00	0,00	0,00	0,00	4.421,20
612000	V003	101034	0	0	Grundstück Nr. 932/5 / 65510 / Oberwölz	01.01.1946		1.279,60	0,00	0,00	0,00	0,00	0,00	1.279,60
612000	V003	101036	0	0	Grundstück Nr. 1869 / 65510 / Oberwölz	01.01.1946		9.856,00	0,00	0,00	0,00	0,00	0,00	9.856,00
612000	V003	101037	0	0	Grundstück Nr. 1868 / 65510 / Oberwölz	01.01.1946		5.174,40	0,00	0,00	0,00	0,00	0,00	5.174,40
612000	V003	101038	0	0	Grundstück Nr. 1841 / 65510 / Oberwölz	01.01.1946		13.363,00	0,00	0,00	0,00	0,00	0,00	13.363,00
612000	V003	101039	0	0	Grundstück Nr. 1818 / 65510 / Oberwölz	01.01.1946		2.592,80	0,00	0,00	0,00	0,00	0,00	2.592,80
612000	V003	101040	0	0	Grundstück Nr. 1817/2 / 65510 / Oberwölz	01.01.1946		242,20	0,00	0,00	0,00	0,00	0,00	242,20
612000	V003	101041	0	0	Grundstück Nr. 1815/3 / 65510 / Oberwölz	01.01.1946		3.229,80	0,00	0,00	0,00	0,00	0,00	3.229,80
612000	V003	101042	0	0	Grundstück Nr. 1815/2 / 65510 / Oberwölz	01.01.1946		26.013,40	0,00	0,00	0,00	0,00	0,00	26.013,40
612000	V003	101043	0	0	Grundstück Nr. 1814/5 / 65510 / Oberwölz	01.01.1946		1.097,60	0,00	0,00	0,00	0,00	0,00	1.097,60
612000	V003	101044	0	0	Grundstück Nr. 1814/4 / 65510 / Oberwölz	01.01.1946		3.147,20	0,00	0,00	0,00	0,00	0,00	3.147,20
612000	V003	101046	0	0	Grundstück Nr. 1017/18 / 65510 / Oberwölz	01.01.1946		329,00	0,00	0,00	0,00	0,00	0,00	329,00
612000	V003	101054	0	0	Grundstück Nr. 1000/1 / 65510 / Oberwölz	01.01.1946		1.869,00	0,00	0,00	0,00	0,00	0,00	1.869,00
612000	V003	101055	0	0	Grundstück Nr. 1750/1 / 65510 / Oberwölz	01.01.1946		6.006,00	0,00	0,00	0,00	0,00	0,00	6.006,00
612000	V003	101057	0	0	Grundstück Nr. 1005/8 / 65510 / Oberwölz	01.01.1946		1.745,80	0,00	0,00	0,00	0,00	0,00	1.745,80
612000	V003	101060	0	0	Grundstück Nr. 1820 / 65510 / Oberwölz	01.01.1946		10.952,20	0,00	0,00	0,00	0,00	0,00	10.952,20
612000	V003	101061	0	0	Grundstück Nr. 750/1 / 65511 / Oberwölz	01.01.1946		1.317,40	0,00	0,00	0,00	0,00	0,00	1.317,40
612000	V003	101062	0	0	Grundstück Nr. 748/6 / 65511 / Oberwölz	01.01.1946		39.468,80	0,00	0,00	0,00	0,00	0,00	39.468,80
612000	V003	101063	0	0	Grundstück Nr. 748/2 / 65511 / Oberwölz	01.01.1946		18.328,80	0,00	0,00	0,00	0,00	0,00	18.328,80
612000	V003	101064	0	0	Grundstück Nr. 748/1 / 65511 / Oberwölz	01.01.1946		1.992,20	0,00	0,00	0,00	0,00	0,00	1.992,20
612000	V003	101065	0	0	Grundstück Nr. 747/2 / 65511 / Oberwölz	01.01.1946		705,60	0,00	0,00	0,00	0,00	0,00	705,60
612000	V003	101066	0	0	Grundstück Nr. 747/1 / 65511 / Oberwölz	01.01.1946		2.241,40	0,00	0,00	0,00	0,00	0,00	2.241,40
612000	V003	101028	0	0	Grundstück Nr. 746 / 65511 / Oberwölz	01.01.1946		1.631,00	0,00	0,00	0,00	0,00	0,00	1.631,00
612000	V003	100990	0	0	Grundstück Nr. 745/2 / 65511 / Oberwölz	01.01.1946		1.575,00	0,00	0,00	0,00	0,00	0,00	1.575,00
612000	V003	100991	0	0	Grundstück Nr. 745/1 / 65511 / Oberwölz	01.01.1946		6.970,60	0,00	0,00	0,00	0,00	0,00	6.970,60
612000	V003	100992	0	0	Grundstück Nr. 744 / 65511 / Oberwölz	01.01.1946		568,40	0,00	0,00	0,00	0,00	0,00	568,40
612000	V003	100993	0	0	Grundstück Nr. 759/3 / 65511 / Oberwölz	01.01.1946		12.166,00	0,00	0,00	0,00	0,00	0,00	12.166,00
612000	V003	100994	0	0	Grundstück Nr. 756 / 65511 / Oberwölz	01.01.1946		1.787,80	0,00	0,00	0,00	0,00	0,00	1.787,80
612000	V003	100995	0	0	Grundstück Nr. 755/2 / 65511 / Oberwölz	01.01.1946		1.561,00	0,00	0,00	0,00	0,00	0,00	1.561,00
612000	V003	100996	0	0	Grundstück Nr. 755/1 / 65511 / Oberwölz	01.01.1946		1.528,80	0,00	0,00	0,00	0,00	0,00	1.528,80
612000	V003	100997	0	0	Grundstück Nr. 754/4 / 65511 / Oberwölz	01.01.1946		1.638,00	0,00	0,00	0,00	0,00	0,00	1.638,00
612000	V003	100998	0	0	Grundstück Nr. 754/3 / 65511 / Oberwölz	01.01.1946		632,80	0,00	0,00	0,00	0,00	0,00	632,80
612000	V003	100999	0	0	Grundstück Nr. 753 / 65511 / Oberwölz	01.01.1946		18.992,40	0,00	0,00	0,00	0,00	0,00	18.992,40
612000	V003	101000	0	0	Grundstück Nr. 752 / 65511 / Oberwölz	01.01.1946		977,20	0,00	0,00	0,00	0,00	0,00	977,20
612000	V003	101001	0	0	Grundstück Nr. 750/2 / 65511 / Oberwölz	01.01.1946		4.482,80	0,00	0,00	0,00	0,00	0,00	4.482,80
612000	V003	101002	0	0	Grundstück Nr. 748/5 / 65511 / Oberwölz	01.01.1946		2.178,40	0,00	0,00	0,00	0,00	0,00	2.178,40
612000	V003	101003	0	0	Grundstück Nr. 748/4 / 65511 / Oberwölz	01.01.1946		1.282,40	0,00	0,00	0,00	0,00	0,00	1.282,40
612000	V003	101004	0	0	Grundstück Nr. 748/3 / 65511 / Oberwölz	01.01.1946		3.455,20	0,00	0,00	0,00	0,00	0,00	3.455,20
612000	V003	101005	0	0	Grundstück Nr. 743 / 65511 / Oberwölz	01.01.1946		952,00	0,00	0,00	0,00	0,00	0,00	952,00
612000	V003	101006	0	0	Grundstück Nr. 742 / 65511 / Oberwölz	01.01.1946		2.130,80	0,00	0,00	0,00	0,00	0,00	2.130,80
612000	V003	101007	0	0	Grundstück Nr. 590/3 / 65511 / Oberwölz	01.01.1946		14.630,00	0,00	0,00	0,00	0,00	0,00	14.630,00
612000	V003	101008	0	0	Grundstück Nr. 787 / 65511 / Oberwölz	01.01.1946		15.271,20	0,00	0,00	0,00	0,00	0,00	15.271,20
612000	V003	101009	0	0	Grundstück Nr. 786 / 65511 / Oberwölz	01.01.1946		3.304,00	0,00	0,00	0,00	0,00	0,00	3.304,00
612000	V003	101010	0	0	Grundstück Nr. 785 / 65511 / Oberwölz	01.01.1946		3.424,40	0,00	0,00	0,00	0,00	0,00	3.424,40
612000	V003	101011	0	0	Grundstück Nr. 784 / 65511 / Oberwölz	01.01.1946		38.656,80	0,00	0,00	0,00	0,00	0,00	38.656,80
612000	V003	101012	0	0	Grundstück Nr. 776 / 65511 / Oberwölz	01.01.1946		8.591,80	0,00	0,00	0,00	0,00	0,00	8.591,80
612000	V003	101013	0	0	Grundstück Nr. 775 / 65511 / Oberwölz	01.01.1946		3.365,60	0,00	0,00	0,00	0,00	0,00	3.365,60
612000	V003	101014	0	0	Grundstück Nr. 774 / 65511 / Oberwölz	01.01.1946		4.683,00	0,00	0,00	0,00	0,00	0,00	4.683,00
612000	V003	101015	0	0	Grundstück Nr. 767 / 65511 / Oberwölz	01.01.1946		1.236,20	0,00	0,00	0,00	0,00	0,00	1.236,20
612000	V003	101016	0	0	Grundstück Nr. 766 / 65511 / Oberwölz	01.01.1946		5.114,20	0,00	0,00	0,00	0,00	0,00	5.114,20
612000	V003	101017	0	0	Grundstück Nr. 765 / 65511 / Oberwölz	01.01.1946		26.499,20	0,00	0,00	0,00	0,00	0,00	26.499,20
612000	V003	101018	0	0	Grundstück Nr. 763 / 65511 / Oberwölz	01.01.1946		4.765,60	0,00	0,00	0,00	0,00	0,00	4.765,60

Nutzungsdauertabelle per 31.12.2023

Kostenstelle	Anlagenklasse	Anlage	Unternummer	Nutzungsduer	Anlagenbezeichnung	Aktivierung am	Deaktivierung am	AHK GJ-Beg	Zugang	Abgang	Umbuchung	AfA des Jahres	kumulierte AfA	lfd Buchwrt
612000	V003	101019	0	0	Grundstück Nr. 761 / 65511 / Oberwözl	01.01.1946		8.257,20	0,00	0,00	0,00	0,00	0,00	8.257,20
612000	V003	101020	0	0	Grundstück Nr. 760/2 / 65511 / Oberwözl	01.01.1946		3.840,20	0,00	0,00	0,00	0,00	0,00	3.840,20
612000	V003	101021	0	0	Grundstück Nr. 760/1 / 65511 / Oberwözl	01.01.1946		5.485,20	0,00	0,00	0,00	0,00	0,00	5.485,20
612000	V003	101022	0	0	Grundstück Nr. 759/4 / 65511 / Oberwözl	01.01.1946		555,80	0,00	0,00	0,00	0,00	0,00	555,80
612000	V003	101023	0	0	Grundstück Nr. 750/3 / 65511 / Oberwözl	01.01.1946		9.742,60	0,00	0,00	0,00	0,00	0,00	9.742,60
612000	V003	101024	0	0	Grundstück Nr. 12/1 / 65511 / Oberwözl	01.01.1946		1.971,20	0,00	0,00	0,00	0,00	0,00	1.971,20
612000	V003	101418	0	0	Grundstück Nr. 15/55 / 65513 / Oberwözl	01.01.1946		4.163,60	0,00	0,00	0,00	0,00	0,00	4.163,60
612000	V003	101419	0	0	Grundstück Nr. 12/30 / 65513 / Oberwözl	01.01.1946		2.998,80	0,00	0,00	0,00	0,00	0,00	2.998,80
612000	V003	101420	0	0	Grundstück Nr. 52/5 / 65513 / Oberwözl	01.01.1946		2.105,60	0,00	0,00	0,00	0,00	0,00	2.105,60
612000	V003	101421	0	0	Grundstück Nr. 1789/2 / 65513 / Oberwözl	01.01.1946		1.201,20	0,00	0,00	0,00	0,00	0,00	1.201,20
612000	V003	101422	0	0	Grundstück Nr. 1789/1 / 65513 / Oberwözl	01.01.1946		1.117,20	0,00	0,00	0,00	0,00	0,00	1.117,20
612000	V003	101423	0	0	Grundstück Nr. 1460/2 / 65513 / Oberwözl	01.01.1946		554,40	0,00	0,00	0,00	0,00	0,00	554,40
612000	V003	101424	0	0	Grundstück Nr. 1305/20 / 65513 / Oberwözl	01.01.1946		3.679,20	0,00	0,00	0,00	0,00	0,00	3.679,20
612000	V003	101425	0	0	Grundstück Nr. 698/3 / 65513 / Oberwözl	01.01.1946		1.300,60	0,00	0,00	0,00	0,00	0,00	1.300,60
612000	V003	101426	0	0	Grundstück Nr. 681/3 / 65513 / Oberwözl	01.01.1946		7.876,40	0,00	0,00	0,00	0,00	0,00	7.876,40
612000	V003	101427	0	0	Grundstück Nr. 511/10 / 65513 / Oberwözl	01.01.1946		2.289,00	0,00	0,00	0,00	0,00	0,00	2.289,00
612000	V003	101428	0	0	Grundstück Nr. 171/3 / 65513 / Oberwözl	01.01.1946		821,80	0,00	0,00	0,00	0,00	0,00	821,80
612000	V003	101429	0	0	Grundstück Nr. 167/1 / 65513 / Oberwözl	01.01.1946		3.248,00	0,00	0,00	0,00	0,00	0,00	3.248,00
612000	V003	101430	0	0	Grundstück Nr. 8/112 / 65513 / Oberwözl	01.01.1946		56,00	0,00	0,00	0,00	0,00	0,00	56,00
612000	V003	101431	0	0	Grundstück Nr. 1856 / 65513 / Oberwözl	01.01.1946		49,00	0,00	0,00	0,00	0,00	0,00	49,00
612000	V003	101432	0	0	Grundstück Nr. 1855 / 65513 / Oberwözl	01.01.1946		5.014,80	0,00	0,00	0,00	0,00	0,00	5.014,80
612000	V003	101433	0	0	Grundstück Nr. 1854 / 65513 / Oberwözl	01.01.1946		25.369,40	0,00	0,00	0,00	0,00	0,00	25.369,40
612000	V003	101434	0	0	Grundstück Nr. 1853 / 65513 / Oberwözl	01.01.1946		28.785,40	0,00	0,00	0,00	0,00	0,00	28.785,40
612000	V003	101435	0	0	Grundstück Nr. 1852 / 65513 / Oberwözl	01.01.1946		20.048,00	0,00	0,00	0,00	0,00	0,00	20.048,00
612000	V003	101436	0	0	Grundstück Nr. 1851/2 / 65513 / Oberwözl	01.01.1946		1.152,20	0,00	0,00	0,00	0,00	0,00	1.152,20
612000	V003	101437	0	0	Grundstück Nr. 1812/5 / 65513 / Oberwözl	01.01.1946		534,80	0,00	0,00	0,00	0,00	0,00	534,80
612000	V003	101438	0	0	Grundstück Nr. 1812/4 / 65513 / Oberwözl	01.01.1946		148,40	0,00	0,00	0,00	0,00	0,00	148,40
612000	V003	101439	0	0	Grundstück Nr. 1812/2 / 65513 / Oberwözl	01.01.1946		7.107,80	0,00	0,00	0,00	0,00	0,00	7.107,80
612000	V003	101440	0	0	Grundstück Nr. 1810 / 65513 / Oberwözl	01.01.1946		6.932,80	0,00	0,00	0,00	0,00	0,00	6.932,80
612000	V003	101441	0	0	Grundstück Nr. 1806/7 / 65513 / Oberwözl	01.01.1946		81,20	0,00	0,00	0,00	0,00	0,00	81,20
612000	V003	101442	0	0	Grundstück Nr. 1806/2 / 65513 / Oberwözl	01.01.1946		36.384,60	0,00	0,00	0,00	0,00	0,00	36.384,60
612000	V003	101443	0	0	Grundstück Nr. 1806/1 / 65513 / Oberwözl	01.01.1946		1.516,20	0,00	0,00	0,00	0,00	0,00	1.516,20
612000	V003	101444	0	0	Grundstück Nr. 1805/2 / 65513 / Oberwözl	01.01.1946		7.665,00	0,00	0,00	0,00	0,00	0,00	7.665,00
612000	V003	101445	0	0	Grundstück Nr. 1809/2 / 65513 / Oberwözl	01.01.1946		64.576,40	0,00	0,00	0,00	0,00	0,00	64.576,40
612000	V003	101446	0	0	Grundstück Nr. 1807 / 65513 / Oberwözl	01.01.1946		10.066,00	0,00	0,00	0,00	0,00	0,00	10.066,00
612000	V003	101447	0	0	Grundstück Nr. 1805/1 / 65513 / Oberwözl	01.01.1946		2.557,80	0,00	0,00	0,00	0,00	0,00	2.557,80
612000	V003	101448	0	0	Grundstück Nr. 1803/1 / 65513 / Oberwözl	01.01.1946		5.419,40	0,00	-754,60	0,00	0,00	0,00	4.664,80
612000	V003	101449	0	0	Grundstück Nr. 1800/3 / 65513 / Oberwözl	01.01.1946		1.547,00	0,00	0,00	0,00	0,00	0,00	1.547,00
612000	V003	101451	0	0	Grundstück Nr. 1797 / 65513 / Oberwözl	01.01.1946		4.048,80	0,00	0,00	0,00	0,00	0,00	4.048,80
612000	V003	101452	0	0	Grundstück Nr. 1796 / 65513 / Oberwözl	01.01.1946		2.416,40	0,00	0,00	0,00	0,00	0,00	2.416,40
612000	V003	101453	0	0	Grundstück Nr. 1795/2 / 65513 / Oberwözl	01.01.1946		203,00	0,00	0,00	0,00	0,00	0,00	203,00
612000	V003	101454	0	0	Grundstück Nr. 1793/3 / 65513 / Oberwözl	01.01.1946		6.342,00	0,00	0,00	0,00	0,00	0,00	6.342,00
612000	V003	101455	0	0	Grundstück Nr. 1793/2 / 65513 / Oberwözl	01.01.1946		5.714,80	0,00	0,00	0,00	0,00	0,00	5.714,80
612000	V003	101417	0	0	Grundstück Nr. 1792/4 / 65513 / Oberwözl	01.01.1946		1.113,00	0,00	0,00	0,00	0,00	0,00	1.113,00
612000	V003	101379	0	0	Grundstück Nr. 1792/2 / 65513 / Oberwözl	01.01.1946		14.474,60	0,00	0,00	0,00	0,00	0,00	14.474,60
612000	V003	101380	0	0	Grundstück Nr. 1792/1 / 65513 / Oberwözl	01.01.1946		1.652,00	0,00	0,00	0,00	0,00	0,00	1.652,00
612000	V003	101381	0	0	Grundstück Nr. 1790 / 65513 / Oberwözl	01.01.1946		3.270,40	0,00	0,00	0,00	0,00	0,00	3.270,40
612000	V003	101382	0	0	Grundstück Nr. 1845/3 / 65513 / Oberwözl	01.01.1946		786,80	0,00	0,00	0,00	0,00	0,00	786,80
612000	V003	101383	0	0	Grundstück Nr. 1845/2 / 65513 / Oberwözl	01.01.1946		557,20	0,00	0,00	0,00	0,00	0,00	557,20
612000	V003	101384	0	0	Grundstück Nr. 1844/2 / 65513 / Oberwözl	01.01.1946		326,20	0,00	0,00	0,00	0,00	0,00	326,20
612000	V003	101385	0	0	Grundstück Nr. 1830/4 / 65513 / Oberwözl	01.01.1946		499,80	0,00	0,00	0,00	0,00	0,00	499,80
612000	V003	101386	0	0	Grundstück Nr. 1830/1 / 65513 / Oberwözl	01.01.1946		38.470,60	0,00	-15,40	0,00	0,00	0,00	38.455,20
612000	V003	101387	0	0	Grundstück Nr. 1829 / 65513 / Oberwözl	01.01.1946		1.670,20	0,00	0,00	0,00	0,00	0,00	1.670,20
612000	V003	101388	0	0	Grundstück Nr. 1828/4 / 65513 / Oberwözl	01.01.1946		93,80	0,00	0,00	0,00	0,00	0,00	93,80
612000	V003	101389	0	0	Grundstück Nr. 1828/2 / 65513 / Oberwözl	01.01.1946		20.994,40	0,00	0,00	0,00	0,00	0,00	20.994,40
612000	V003	101390	0	0	Grundstück Nr. 1827 / 65513 / Oberwözl	01.01.1946		13.545,00	0,00	0,00	0,00	0,00	0,00	13.545,00
612000	V003	101391	0	0	Grundstück Nr. 1823/2 / 65513 / Oberwözl	01.01.1946		6.349,00	0,00	0,00	0,00	0,00	0,00	6.349,00

Nutzungsdauertabelle per 31.12.2023

Kostenstelle	Anlagenklasse	Anlage	Unternummer	Nutzungsdaauer	Anlagenbezeichnung	Aktivierung am	Deaktivierung am	AHK GJ-Beg	Zugang	Abgang	Umbuchung	AfA des Jahres	kumulierte AfA	lfd Buchwrt
612000	V003	101392	0	0	Grundstück Nr. 1823/1 / 65513 / Oberwözl	01.01.1946		17.446,80	0,00	0,00	0,00	0,00	0,00	17.446,80
612000	V003	101393	0	0	Grundstück Nr. 1822 / 65513 / Oberwözl	01.01.1946		1.538,60	0,00	0,00	0,00	0,00	0,00	1.538,60
612000	V003	101394	0	0	Grundstück Nr. 1814/3 / 65513 / Oberwözl	01.01.1946		2.706,20	0,00	0,00	0,00	0,00	0,00	2.706,20
612000	V003	101395	0	0	Grundstück Nr. 1813 / 65513 / Oberwözl	01.01.1946		870,80	0,00	0,00	0,00	0,00	0,00	870,80
612000	V003	101411	0	0	Grundstück Nr. 58/4 / 65513 / Oberwözl	01.01.1946		491,40	0,00	0,00	0,00	0,00	0,00	491,40
612000	V003	101412	0	0	Grundstück Nr. 1859 / 65513 / Oberwözl	01.01.1946		7.298,20	0,00	0,00	0,00	0,00	0,00	7.298,20
612000	V003	101416	0	0	Grundstück Nr. 70/2 / 65512 / Oberwözl	01.01.1946		3.308,20	0,00	0,00	0,00	0,00	0,00	3.308,20
612000	V003	101456	0	0	Grundstück Nr. 69 / 65512 / Oberwözl	01.01.1946		1.573,60	0,00	0,00	0,00	0,00	0,00	1.573,60
612000	V003	101496	0	0	Grundstück Nr. 447 / 65512 / Oberwözl	01.01.1946		49.919,80	0,00	0,00	0,00	0,00	0,00	49.919,80
612000	V003	101497	0	0	Grundstück Nr. 446 / 65512 / Oberwözl	01.01.1946		4.377,80	0,00	0,00	0,00	0,00	0,00	4.377,80
612000	V003	101498	0	0	Grundstück Nr. 441 / 65512 / Oberwözl	01.01.1946		7.637,00	0,00	0,00	0,00	0,00	0,00	7.637,00
612000	V003	101500	0	0	Grundstück Nr. 440/2 / 65512 / Oberwözl	01.01.1946		543,20	0,00	0,00	0,00	0,00	0,00	543,20
612000	V003	101501	0	0	Grundstück Nr. 433 / 65512 / Oberwözl	01.01.1946		3.826,20	0,00	0,00	0,00	0,00	0,00	3.826,20
612000	V003	101502	0	0	Grundstück Nr. 432/4 / 65512 / Oberwözl	01.01.1946		1.492,40	0,00	0,00	0,00	0,00	0,00	1.492,40
612000	V003	101503	0	0	Grundstück Nr. 432/1 / 65512 / Oberwözl	01.01.1946		60.747,40	0,00	0,00	0,00	0,00	0,00	60.747,40
612000	V003	101504	0	0	Grundstück Nr. 101/16 / 65512 / Oberwözl	01.01.1946		2.510,20	0,00	0,00	0,00	0,00	0,00	2.510,20
612000	V003	101505	0	0	Grundstück Nr. 437 / 65507 / Oberwözl	01.01.1946		835,80	0,00	0,00	0,00	0,00	0,00	835,80
612000	V003	101506	0	0	Grundstück Nr. 440/1 / 65512 / Oberwözl	01.01.1946		2.709,00	0,00	0,00	0,00	0,00	0,00	2.709,00
612000	V003	101507	0	0	Grundstück Nr. 439 / 65512 / Oberwözl	01.01.1946		12.993,40	0,00	0,00	0,00	0,00	0,00	12.993,40
612000	V003	101508	0	0	Grundstück Nr. 438 / 65512 / Oberwözl	01.01.1946		2.188,20	0,00	0,00	0,00	0,00	0,00	2.188,20
612000	V003	101509	0	0	Grundstück Nr. 437 / 65512 / Oberwözl	01.01.1946		3.071,60	0,00	0,00	0,00	0,00	0,00	3.071,60
612000	V003	101510	0	0	Grundstück Nr. 436/2 / 65512 / Oberwözl	01.01.1946		226,80	0,00	0,00	0,00	0,00	0,00	226,80
612000	V003	101511	0	0	Grundstück Nr. 436/1 / 65512 / Oberwözl	01.01.1946		2.479,40	0,00	0,00	0,00	0,00	0,00	2.479,40
612000	V003	101512	0	0	Grundstück Nr. 435/1 / 65512 / Oberwözl	01.01.1946		14.072,80	0,00	0,00	0,00	0,00	0,00	14.072,80
612000	V003	101513	0	0	Grundstück Nr. 434 / 65512 / Oberwözl	01.01.1946		1.939,00	0,00	0,00	0,00	0,00	0,00	1.939,00
612000	V003	101516	0	0	Grundstück Nr. 1723/2 / 65515 / Oberwözl	01.01.1946		7.127,40	0,00	0,00	0,00	0,00	0,00	7.127,40
612000	V003	101517	0	0	Grundstück Nr. 1723/1 / 65515 / Oberwözl	01.01.1946		2.370,20	0,00	0,00	0,00	0,00	0,00	2.370,20
612000	V003	101518	0	0	Grundstück Nr. 1715/3 / 65515 / Oberwözl	01.01.1946		1.797,60	0,00	0,00	0,00	0,00	0,00	1.797,60
612000	V003	101519	0	0	Grundstück Nr. 1715/2 / 65515 / Oberwözl	01.01.1946		1.187,20	0,00	0,00	0,00	0,00	0,00	1.187,20
612000	V003	101520	0	0	Grundstück Nr. 1714/1 / 65515 / Oberwözl	01.01.1946		11.201,40	0,00	0,00	0,00	0,00	0,00	11.201,40
612000	V003	101521	0	0	Grundstück Nr. 1741/1 / 65515 / Oberwözl	01.01.1946		57.099,00	0,00	0,00	0,00	0,00	0,00	57.099,00
612000	V003	101522	0	0	Grundstück Nr. 1740 / 65515 / Oberwözl	01.01.1946		2.522,80	0,00	0,00	0,00	0,00	0,00	2.522,80
612000	V003	101523	0	0	Grundstück Nr. 1739 / 65515 / Oberwözl	01.01.1946		18.361,00	0,00	0,00	0,00	0,00	0,00	18.361,00
612000	V003	101524	0	0	Grundstück Nr. 1738 / 65515 / Oberwözl	01.01.1946		4.162,20	0,00	0,00	0,00	0,00	0,00	4.162,20
612000	V003	101525	0	0	Grundstück Nr. 1737 / 65515 / Oberwözl	01.01.1946		3.743,60	0,00	0,00	0,00	0,00	0,00	3.743,60
612000	V003	101526	0	0	Grundstück Nr. 1736 / 65515 / Oberwözl	01.01.1946		1.495,20	0,00	0,00	0,00	0,00	0,00	1.495,20
612000	V003	101527	0	0	Grundstück Nr. 1733 / 65515 / Oberwözl	01.01.1946		8.036,00	0,00	0,00	0,00	0,00	0,00	8.036,00
612000	V003	101528	0	0	Grundstück Nr. 1732 / 65515 / Oberwözl	01.01.1946		1.883,00	0,00	0,00	0,00	0,00	0,00	1.883,00
612000	V003	101529	0	0	Grundstück Nr. 1731 / 65515 / Oberwözl	01.01.1946		3.222,80	0,00	0,00	0,00	0,00	0,00	3.222,80
612000	V003	101530	0	0	Grundstück Nr. 1730 / 65515 / Oberwözl	01.01.1946		876,40	0,00	0,00	0,00	0,00	0,00	876,40
612000	V003	101531	0	0	Grundstück Nr. 1729 / 65515 / Oberwözl	01.01.1946		795,20	0,00	0,00	0,00	0,00	0,00	795,20
612000	V003	101532	0	0	Grundstück Nr. 1728 / 65515 / Oberwözl	01.01.1946		684,60	0,00	0,00	0,00	0,00	0,00	684,60
612000	V003	101533	0	0	Grundstück Nr. 1727 / 65515 / Oberwözl	01.01.1946		6.101,20	0,00	0,00	0,00	0,00	0,00	6.101,20
612000	V003	101495	0	0	Grundstück Nr. 1726/2 / 65515 / Oberwözl	01.01.1946		2.769,20	0,00	0,00	0,00	0,00	0,00	2.769,20
612000	V003	101457	0	0	Grundstück Nr. 1725 / 65515 / Oberwözl	01.01.1946		4.953,20	0,00	0,00	0,00	0,00	0,00	4.953,20
612000	V003	101458	0	0	Grundstück Nr. 1724 / 65515 / Oberwözl	01.01.1946		80.507,00	0,00	0,00	0,00	0,00	0,00	80.507,00
612000	V003	101459	0	0	Grundstück Nr. 1722 / 65515 / Oberwözl	01.01.1946		861,00	0,00	0,00	0,00	0,00	0,00	861,00
612000	V003	101460	0	0	Grundstück Nr. 1721 / 65515 / Oberwözl	01.01.1946		1.006,60	0,00	0,00	0,00	0,00	0,00	1.006,60
612000	V003	101461	0	0	Grundstück Nr. 1720 / 65515 / Oberwözl	01.01.1946		765,80	0,00	0,00	0,00	0,00	0,00	765,80
612000	V003	101462	0	0	Grundstück Nr. 1719 / 65515 / Oberwözl	01.01.1946		443,80	0,00	0,00	0,00	0,00	0,00	443,80
612000	V003	101463	0	0	Grundstück Nr. 1718 / 65515 / Oberwözl	01.01.1946		680,40	0,00	0,00	0,00	0,00	0,00	680,40
612000	V003	101465	0	0	Grundstück Nr. 1780 / 65515 / Oberwözl	01.01.1946		786,80	0,00	0,00	0,00	0,00	0,00	786,80
612000	V003	101466	0	0	Grundstück Nr. 1778 / 65515 / Oberwözl	01.01.1946		15.387,40	0,00	0,00	0,00	0,00	0,00	15.387,40
612000	V003	101467	0	0	Grundstück Nr. 1777 / 65515 / Oberwözl	01.01.1946		21.539,00	0,00	0,00	0,00	0,00	0,00	21.539,00
612000	V003	101468	0	0	Grundstück Nr. 1776 / 65515 / Oberwözl	01.01.1946		1.027,60	0,00	0,00	0,00	0,00	0,00	1.027,60
612000	V003	101469	0	0	Grundstück Nr. 1757 / 65515 / Oberwözl	01.01.1946		5.370,40	0,00	0,00	0,00	0,00	0,00	5.370,40
612000	V003	101470	0	0	Grundstück Nr. 1756/6 / 65515 / Oberwözl	01.01.1946		2.553,60	0,00	0,00	0,00	0,00	0,00	2.553,60

Nutzungsdauertabelle per 31.12.2023

Kostenstelle	Anlagenklasse	Anlage	Unternummer	Nutzungsdaauer	Anlagenbezeichnung	Aktivierung am	Deaktivierung am	AHK GJ-Beg	Zugang	Abgang	Umbuchung	AfA des Jahres	kumulierte AfA	lfd Buchwrt
612000	V003	101471	0	0	Grundstück Nr. 1756/2 / 65515 / Oberwölz	01.01.1946		1.792,00	0,00	0,00	0,00	0,00	0,00	1.792,00
612000	V003	101472	0	0	Grundstück Nr. 1755/2 / 65515 / Oberwölz	01.01.1946		2.732,80	0,00	0,00	0,00	0,00	0,00	2.732,80
612000	V003	101473	0	0	Grundstück Nr. 1755/1 / 65515 / Oberwölz	01.01.1946		2.030,00	0,00	0,00	0,00	0,00	0,00	2.030,00
612000	V003	101474	0	0	Grundstück Nr. 1754/3 / 65515 / Oberwölz	01.01.1946		20.386,80	0,00	0,00	0,00	0,00	0,00	20.386,80
612000	V003	101475	0	0	Grundstück Nr. 1752 / 65515 / Oberwölz	01.01.1946		3.761,80	0,00	0,00	0,00	0,00	0,00	3.761,80
612000	V003	101476	0	0	Grundstück Nr. 1751/4 / 65515 / Oberwölz	01.01.1946		1.222,20	0,00	0,00	0,00	0,00	0,00	1.222,20
612000	V003	101477	0	0	Grundstück Nr. 1743/7 / 65515 / Oberwölz	01.01.1946		12.790,40	0,00	0,00	0,00	0,00	0,00	12.790,40
612000	V003	101478	0	0	Grundstück Nr. 1743/6 / 65515 / Oberwölz	01.01.1946		5.402,60	0,00	0,00	0,00	0,00	0,00	5.402,60
612000	V003	101479	0	0	Grundstück Nr. 1743/4 / 65515 / Oberwölz	01.01.1946		19.674,20	0,00	0,00	0,00	0,00	0,00	19.674,20
612000	V003	101480	0	0	Grundstück Nr. 1743/3 / 65515 / Oberwölz	01.01.1946		34.522,60	0,00	0,00	0,00	0,00	0,00	34.522,60
612000	V003	101481	0	0	Grundstück Nr. 1743/2 / 65515 / Oberwölz	01.01.1946		4.520,60	0,00	0,00	0,00	0,00	0,00	4.520,60
612000	V003	101482	0	0	Grundstück Nr. 1743/1 / 65515 / Oberwölz	01.01.1946		371,00	0,00	0,00	0,00	0,00	0,00	371,00
612000	V003	101484	0	0	Grundstück Nr. 1716/11 / 65515 / Oberwölz	01.01.1946		3.742,20	0,00	0,00	0,00	0,00	0,00	3.742,20
612000	V003	101485	0	0	Grundstück Nr. 1716/4 / 65515 / Oberwölz	01.01.1946		2.539,60	0,00	0,00	0,00	0,00	0,00	2.539,60
612000	V003	101486	0	0	Grundstück Nr. 1716/3 / 65515 / Oberwölz	01.01.1946		10.078,60	0,00	0,00	0,00	0,00	0,00	10.078,60
612000	V003	101487	0	0	Grundstück Nr. 1716/2 / 65515 / Oberwölz	01.01.1946		466,20	0,00	0,00	0,00	0,00	0,00	466,20
612000	V003	101488	0	0	Grundstück Nr. 1715/7 / 65515 / Oberwölz	01.01.1946		3.458,00	0,00	0,00	0,00	0,00	0,00	3.458,00
612000	V003	101489	0	0	Grundstück Nr. 1715/1 / 65515 / Oberwölz	01.01.1946		12.313,00	0,00	0,00	0,00	0,00	0,00	12.313,00
612000	V003	101490	0	0	Grundstück Nr. 1714/3 / 65515 / Oberwölz	01.01.1946		2.682,40	0,00	0,00	0,00	0,00	0,00	2.682,40
612000	V003	101491	0	0	Grundstück Nr. 1714/2 / 65515 / Oberwölz	01.01.1946		624,40	0,00	0,00	0,00	0,00	0,00	624,40
612000	V003	101492	0	0	Grundstück Nr. 1618/14 / 65515 / Oberwölz	01.01.1946		2.073,40	0,00	0,00	0,00	0,00	0,00	2.073,40
612000	V003	101493	0	0	Grundstück Nr. 1618/13 / 65515 / Oberwölz	01.01.1946		340,20	0,00	0,00	0,00	0,00	0,00	340,20
612000	V003	101494	0	0	Grundstück Nr. 905/2 / 65515 / Oberwölz	01.01.1946		5.513,20	0,00	0,00	0,00	0,00	0,00	5.513,20
612000	V003	101378	0	0	Grundstück Nr. 353/7 / 65515 / Oberwölz	01.01.1946		1.552,60	0,00	0,00	0,00	0,00	0,00	1.552,60
612000	V003	101262	0	0	Grundstück Nr. 335/1 / 65515 / Oberwölz	01.01.1946		463,40	0,00	0,00	0,00	0,00	0,00	463,40
612000	V003	101263	0	0	Grundstück Nr. 334/10 / 65515 / Oberwölz	01.01.1946		2.132,20	0,00	0,00	0,00	0,00	0,00	2.132,20
612000	V003	101264	0	0	Grundstück Nr. 328/3 / 65515 / Oberwölz	01.01.1946		1.016,40	0,00	0,00	0,00	0,00	0,00	1.016,40
612000	V003	101265	0	0	Grundstück Nr. 308/28 / 65515 / Oberwölz	01.01.1946		831,60	0,00	0,00	0,00	0,00	0,00	831,60
612000	V003	101266	0	0	Grundstück Nr. 308/27 / 65515 / Oberwölz	01.01.1946		1.384,60	0,00	0,00	0,00	0,00	0,00	1.384,60
612000	V003	101267	0	0	Grundstück Nr. 308/21 / 65515 / Oberwölz	01.01.1946		6.609,40	8,40	0,00	0,00	0,00	0,00	6.617,80
612000	V003	101268	0	0	Grundstück Nr. 260/1 / 65515 / Oberwölz	01.01.1946		1.874,60	0,00	0,00	0,00	0,00	0,00	1.874,60
612000	V003	101270	0	0	Grundstück Nr. 141/4 / 65515 / Oberwölz	01.01.1946		1.678,60	0,00	0,00	0,00	0,00	0,00	1.678,60
612000	V003	101271	0	0	Grundstück Nr. 128/4 / 65515 / Oberwölz	01.01.1946		2.363,20	0,00	0,00	0,00	0,00	0,00	2.363,20
612000	V003	101272	0	0	Grundstück Nr. 1754/1 / 65515 / Oberwölz	01.01.1946		20.374,20	0,00	0,00	0,00	0,00	0,00	20.374,20
612000	V003	101273	0	0	Grundstück Nr. 1750/2 / 65515 / Oberwölz	01.01.1946		1.855,00	0,00	0,00	0,00	0,00	0,00	1.855,00
612000	V003	101274	0	0	Grundstück Nr. 1745/3 / 65515 / Oberwölz	01.01.1946		6.742,40	0,00	0,00	0,00	0,00	0,00	6.742,40
612000	V003	101275	0	0	Grundstück Nr. 1745/1 / 65515 / Oberwölz	01.01.1946		7.954,80	0,00	0,00	0,00	0,00	0,00	7.954,80
612000	V003	101276	0	0	Grundstück Nr. 1744 / 65515 / Oberwölz	01.01.1946		3.343,20	0,00	0,00	0,00	0,00	0,00	3.343,20
612000	V003	101277	0	0	Grundstück Nr. 1743/16 / 65515 / Oberwölz	01.01.1946		3.374,00	0,00	0,00	0,00	0,00	0,00	3.374,00
612000	V003	101278	0	0	Grundstück Nr. 1743/15 / 65515 / Oberwölz	01.01.1946		228,20	0,00	0,00	0,00	0,00	0,00	228,20
612000	V003	101279	0	0	Grundstück Nr. 1743/10 / 65515 / Oberwölz	01.01.1946		1.982,40	0,00	0,00	0,00	0,00	0,00	1.982,40
612000	V003	101280	0	0	Grundstück Nr. 1743/8 / 65515 / Oberwölz	01.01.1946		1.652,00	0,00	0,00	0,00	0,00	0,00	1.652,00
612000	V003	101281	0	0	Grundstück Nr. 1742 / 65515 / Oberwölz	01.01.1946		1.838,20	0,00	0,00	0,00	0,00	0,00	1.838,20
612000	V003	101282	0	0	Grundstück Nr. 1741/7 / 65515 / Oberwölz	01.01.1946		78.307,60	0,00	0,00	0,00	0,00	0,00	78.307,60
612000	V003	101283	0	0	Grundstück Nr. 1741/5 / 65515 / Oberwölz	01.01.1946		386,40	0,00	0,00	0,00	0,00	0,00	386,40
612000	V003	101284	0	0	Grundstück Nr. 1741/4 / 65515 / Oberwölz	01.01.1946		2.480,80	0,00	0,00	0,00	0,00	0,00	2.480,80
612000	V003	101285	0	0	Grundstück Nr. 1741/3 / 65515 / Oberwölz	01.01.1946		820,40	0,00	0,00	0,00	0,00	0,00	820,40
612000	V003	101286	0	0	Grundstück Nr. 1741/2 / 65515 / Oberwölz	01.01.1946		14.733,60	0,00	0,00	0,00	0,00	0,00	14.733,60
612000	V003	101291	0	0	Grundstück Nr. 1750/1 / 65515 / Oberwölz	01.01.1946		1.684,20	0,00	0,00	0,00	0,00	0,00	1.684,20
612000	V003	101292	0	0	Grundstück Nr. 1343 / 65515 / Oberwölz	01.01.1946		250,60	0,00	0,00	0,00	0,00	0,00	250,60
612000	V003	101293	0	0	Grundstück Nr. 1028/2 / 65515 / Oberwölz	01.01.1946		644,00	0,00	0,00	0,00	0,00	0,00	644,00
612000	V003	101294	0	0	Grundstück Nr. 1028/1 / 65515 / Oberwölz	01.01.1946		826,00	0,00	0,00	0,00	0,00	0,00	826,00
612000	V003	101295	0	0	Grundstück Nr. 752/2 / 65515 / Oberwölz	01.01.1946		357,00	0,00	0,00	0,00	0,00	0,00	357,00
612000	V003	101296	0	0	Grundstück Nr. 410 / 65515 / Oberwölz	01.01.1946		4.737,60	0,00	0,00	0,00	0,00	0,00	4.737,60
612000	V003	101298	0	0	Grundstück Nr. 128/1 / 65515 / Oberwölz	01.01.1946		2.244,20	0,00	0,00	0,00	0,00	0,00	2.244,20
612000	V003	101261	0	0	Grundstück Nr. 342/4 / 65515 / Oberwölz	01.01.1946		268,80	0,00	0,00	0,00	0,00	0,00	268,80
616000	V003	101103	0	0	Grundstück Nr. 229/14 / 65507 / Oberwölz Radweg	01.01.1946		1.400,00	0,00	0,00	0,00	0,00	0,00	1.400,00

Nutzungsdauertabelle per 31.12.2023

Kostenstelle	Anlagenklasse	Anlage	Unternummer	Nutzungsdauer	Anlagenbezeichnung	Aktivierung am	Deaktivierung am	AHK GJ-Beg	Zugang	Abgang	Umbuchung	AfA des Jahres	kumulierte AfA	lfd Buchwrt
616000	V003	101193	0	0	Grundstück Nr. 400/3 / 65507 / Oberwölz	01.01.1946		485,80	0,00	0,00	0,00	0,00	0,00	485,80
616000	V003	101199	0	0	Grundstück Nr. 398/6 / 65507 / Oberwölz	01.01.1946		660,80	0,00	0,00	0,00	0,00	0,00	660,80
616000	V003	101183	0	0	Grundstück Nr. 279/65 / 65507 / Oberwölz	01.01.1946		3.507,00	0,00	-806,40	0,00	0,00	0,00	2.700,60
616000	V003	100975	0	0	Grundstück Nr. 375/1 / 65507 / Oberwölz	01.01.1946		271,60	0,00	0,00	0,00	0,00	0,00	271,60
616000	V003	100977	0	0	Grundstück Nr. 374/1 / 65507 / Oberwölz	01.01.1946		786,80	0,00	0,00	0,00	0,00	0,00	786,80
616000	V003	100943	0	0	Grundstück Nr. 1782/9 / 65510 / Oberwölz	01.01.1946		1.912,40	0,00	0,00	0,00	0,00	0,00	1.912,40
	V003							1.982.114,44	3.400,60	-2.933,00	0,00	0,00	0,00	1.982.582,04
163000	V004	100170	0	33	Oberflächenentwässerung Ost	31.10.2019		0,00	0,00	0,00	0,00	0,00	0,00	0,00
163000	V004	101640	0	33	Feuerwehr, Hydrant Bauhof Winklern	31.05.2022		1.802,42	0,00	0,00	0,00	-54,62	-109,24	1.693,18
163000	V004	101739	0	33	Feuerwehrwesen, Hydrant Sonnleiten West	31.07.2023		0,00	2.364,08	0,00	0,00	-35,82	-35,82	2.328,26
262000	V004	100062	0	33	Bewässerungsanlage Sportplatz	30.06.2017		45.500,54	0,00	0,00	0,00	-1.378,80	-8.714,02	36.786,52
262000	V004	100770	0	40	Hochwasserschutz Paneelzaun Sportplatz Oberwölz	25.09.2018		45.628,56	0,00	0,00	0,00	-1.140,71	-6.273,91	39.354,65
748000	V004	100285	0	40	UWS 2020 Hochwasserschutzbauten Instandsetzung	31.12.2020		36.674,00	0,00	0,00	0,00	-916,85	-3.208,98	33.465,02
748200	V004	100273	0	25	Unwetter 2017, Hochwasserschutz Sportplatz	31.12.2020		64.819,74	0,00	0,00	0,00	-2.603,45	-8.845,67	55.974,07
811000	V004	100135	0	50	Oberflächenentwässerung - Anlage	01.01.2019		312.122,80	5.270,83	0,00	0,00	-6.496,93	-25.032,01	292.361,62
850000	V004	100190	0	33	Hydrant Pipe Hawle GU5051/80H4	31.12.2019		2.122,51	0,00	0,00	0,00	-64,32	-289,44	1.833,07
850000	V004	101553	0	33	WVA, Umliegung Wasserleitung bei Fa. Hansmann	31.03.2021		3.460,98	0,00	0,00	0,00	-104,88	-314,64	3.146,34
850000	V004	101561	0	33	WVA, Quelfassung WVA Oberwölz in Salchau	31.05.2021		133.238,16	0,00	0,00	0,00	-4.072,13	-11.074,26	122.163,90
850000	V004	101571	0	33	WVA, Aufschließung Zuchgrund	31.07.2021		7.270,09	0,00	0,00	0,00	-220,67	-539,53	6.730,56
850000	V004	101608	0	33	WVA - Wasserleitung Erweiterung Gastrumersiedl.	31.12.2021		1.635,40	0,00	0,00	0,00	-49,56	-123,90	1.511,50
850000	V004	101609	0	33	WVA - Wasserleitung Stadt 10a "Zum Wohle"	31.12.2021		1.167,40	0,00	0,00	0,00	-35,38	-88,45	1.078,95
850000	V004	101637	0	33	WVA, Aufschließung 2. Quelle Salchau	30.04.2022		14.326,33	0,00	0,00	0,00	-435,64	-821,48	13.504,85
850000	V004	101703	0	33	WVA Schönberg, Quelfassung Graner	31.12.2022		12.452,40	90,00	0,00	0,00	-380,11	-568,78	11.973,62
850000	V004	101734	0	33	WVA Aufschließung Sonnleiten	30.06.2023		0,00	13.864,18	0,00	0,00	-279,93	-279,93	13.584,25
850000	V004	100885	0	33	WVA Schönberg Dorf lt Gebührenordnung 1967	14.08.1967		8.094,06	0,00	0,00	0,00	0,00	-8.094,06	0,00
850000	V004	100886	0	33	WVA Oberwölz lt Gebührenordnung 28.12.1972	28.12.1972		392.433,30	0,00	0,00	0,00	0,00	-392.433,30	0,00
850000	V004	100887	0	33	WVA Winklern lt Gebührenordnung 21.8.1998 (Gegenve	01.01.1988		341.562,32	0,00	0,00	0,00	0,00	-341.562,32	0,00
850000	V004	100888	0	33	WIBA 03 Kaiserbichl, Hochbehälter - lt Kollaudieru	26.09.2002		173.457,00	0,00	0,00	0,00	-5.256,27	-113.009,85	60.447,15
850000	V004	100889	0	33	WVA Lachtal lt Gebührenordnung 2008	23.06.2008		537.811,18	0,00	0,00	0,00	-16.297,31	-260.756,94	277.054,24
850000	V004	100890	0	33	OSBA 01 Wasserleitung Gastrumersiedlung - lt Kolla	10.03.2011		26.053,00	0,00	0,00	0,00	-789,48	-10.263,30	15.789,70
850000	V004	100891	0	33	LABA 01 Lachtal Hebertsiedlung - lt Kollaudierung	04.11.2011		87.365,00	0,00	0,00	0,00	-2.647,42	-33.092,79	54.272,21
850000	V004	100892	0	33	SCBA 02 Hochbehälter Schönberg und Erweiterung - l	08.05.2013		67.961,15	0,00	0,00	0,00	-2.059,43	-22.653,72	45.307,43
850000	V004	100893	0	33	OSBA 02 Industriegebiet Ost - lt Kollaudierung	03.07.2013		40.418,00	0,00	0,00	0,00	-1.224,79	-12.860,28	27.557,72
850000	V004	100894	0	33	OJ Bindelechnersiedlung - lt Buchhaltung (IKS	01.01.2014		47.333,58	0,00	0,00	0,00	-1.434,35	-14.343,51	32.990,07
850000	V004	100895	0	33	LA Almrauschhütten Sissipark - lt Buchhaltung (IKS	27.01.2014		4.363,62	0,00	0,00	0,00	-132,23	-1.322,31	3.041,31
850000	V004	100896	0	33	OSBA 03 Hotzenbichl - lt Kollaudierung	17.04.2015		52.995,00	0,00	0,00	0,00	-1.605,91	-14.453,19	38.541,81
850000	V004	100897	0	33	OSBA 04 Untere Schütt - lt Kollaudierung	17.04.2015		101.930,00	0,00	0,00	0,00	-3.088,79	-27.799,10	74.130,90
850000	V004	100898	0	33	WIBA 04 Hochzone Moar - lt Kollaudierung	03.08.2015		117.477,00	0,00	0,00	0,00	-3.559,91	-30.259,23	87.217,77
850000	V004	100899	0	33	WVA Hirzmansiedlung - lt Buchhaltung	01.01.2017		20.516,97	0,00	0,00	0,00	-621,73	-4.352,10	16.164,87
850000	V004	100900	0	33	WVA Almhüttendorf - lt Buchhaltung	01.01.2017		49.679,30	0,00	0,00	0,00	-1.505,43	-10.538,02	39.141,28
850000	V004	100901	0	33	WVA Fidessiedlung - lt Buchhaltung (IKS	27.01.2017		9.918,17	0,00	0,00	0,00	-300,55	-2.103,85	7.814,32
850000	V004	100902	0	33	OSBA 05 Sanierung Hochbehälter Oberwölz - lt Kolla	31.08.2015		94.964,00	0,00	0,00	0,00	-2.877,70	-24.460,44	70.503,56
850000	V004	100903	0	33	Quelfassung Lachtal - lt Buchhaltung	01.11.2018		26.285,27	0,00	0,00	0,00	-796,52	-4.380,86	21.904,41
850000	V004	100904	0	33	WVA Bromach - lt Buchhaltung	01.07.2019		48.734,72	0,00	0,00	0,00	-1.476,81	-6.645,64	42.089,08
850000	V004	100905	0	33	Netzzusammenschluss Oberwölz-Winklern - lt Buchhal	01.07.2019		48.510,10	0,00	0,00	0,00	-1.469,99	-6.615,41	41.894,69
851100	V004	100258	0	50	Kanalstrang bei Neubau Lebenshilfe	31.12.2020		8.342,38	0,00	0,00	0,00	-166,85	-583,97	7.758,41
851100	V004	101552	0	50	Kanalnetz, Umliegung Kanalstrang bei Fa. Hansmann	31.03.2021		6.921,94	0,00	0,00	0,00	-138,44	-415,32	6.506,62
851100	V004	101572	0	50	Kanal, Aufschließung Zuchgrund 2021	31.07.2021		17.641,01	0,00	0,00	0,00	-353,51	-849,43	16.791,58
851100	V004	101610	0	50	Kanalnetz - Kanalleitung Erweit. Gastrumersiedlung	31.12.2021		3.472,02	0,00	0,00	0,00	-69,44	-173,60	3.298,42
851100	V004	101611	0	50	Kanalnetz - Kanalleitung Stadt 10a "Zum Wohle"	31.12.2021		2.392,47	0,00	0,00	0,00	-47,85	-119,62	2.272,85
851100	V004	101636	0	50	Kanalnetz, Kanalanschluss Hintereg, Perner Harald	30.04.2022		18.570,99	0,00	0,00	0,00	-371,55	-736,36	17.834,63
851100	V004	101735	0	50	ABA Sonnleiten	30.06.2023		0,00	25.484,69	0,00	0,00	-349,22	-349,22	25.135,47
851100	V004	101757	0	50	Kanalnetz, Anschluss Schmiedhofer/Leitner	31.10.2023		0,00	4.051,12	0,00	0,00	-40,51	-40,51	4.010,61
851100	V004	100309	0	50	OUBA01 ARA Oberwölz Leitungen Umgebung	31.12.1978		11.332,39	0,00	0,00	0,00	-226,65	-10.312,48	1.019,91
851100	V004	100310	0	50	WIBA01 Kanalnetz Winklern	31.12.1978		13.090,85	0,00	0,00	0,00	-1.261,81	-11.912,68	1.178,17
851100	V004	100311	0	50	OSBA01 Stadt	31.12.1978		73.269,75	0,00	0,00	0,00	-1.465,39	-66.675,47	6.594,28
851100	V004	100314	0	50	SCBA01 Kanalnetz Schönberg-Dorf	30.11.1991		78.091,80	0,00	0,00	0,00	-1.561,84	-50.759,69	27.332,11

Nutzungsdauertabelle per 31.12.2023

Kostenstelle	Anlagenklasse	Anlage	Unternummer	Nutzungsdauer	Anlagenbezeichnung	Aktivierung am	Deaktivierung am	AHK GJ-Beg	Zugang	Abgang	Umbuchung	AfA des Jahres	kumulierte AfA	lfd Buchwrt
851100	V004	100317	0	50	SCBA02 Kanalnetzerweiterung Schönberg-Dorf Moarkreuz	31.12.1994		5.187,49	0,00	0,00	0,00	-103,75	-3.060,62	2.126,87
851100	V004	100318	0	50	OUBA02 ON Oberwölz Anteil Umgebung A1 Anteil 3,5%	31.12.1995		9.718,38	0,00	0,00	0,00	-194,37	-5.539,49	4.178,89
851100	V004	100319	0	50	OUBA02 Kanalnetz ON Oberwölz-Umgebung A2 Anteil 10	31.12.1995		75.025,74	0,00	0,00	0,00	-1.500,52	-42.764,67	32.261,07
851100	V004	100320	0	50	OSBA02 Ortsnetz Oberwölz	31.12.1995		268.820,75	0,00	0,00	0,00	-5.376,42	-153.227,83	115.592,92
851100	V004	100323	0	50	OSBA03 Kanalnetz Schöttlbach Ost, RW-Kanal Hauptpl	31.12.1997		79.395,07	0,00	0,00	0,00	-1.587,90	-42.079,38	37.315,69
851100	V004	100327	0	50	OUBA04 Kanal Wieden	19.12.2000		171.949,00	0,00	0,00	0,00	-3.438,98	-80.816,03	91.132,97
851100	V004	100367	0	50	WIBA03 Kanal Winklern, Mainhartsdorf, Pffarsiedlung	23.10.2001		723.056,00	0,00	0,00	0,00	-14.461,12	-325.375,20	397.680,80
851100	V004	100407	0	50	OUBA06 Kanal Graggobersiedlung	30.07.2002		71.712,00	0,00	0,00	0,00	-1.434,24	-30.836,16	40.875,84
851100	V004	100408	0	50	OSBA04 ABA Oberwölz Neugasse, Industriegebiet Ost	31.01.2004		219.122,16	0,00	0,00	0,00	-4.382,44	-87.648,85	131.473,31
851100	V004	100410	0	50	WIBA04 Kanal Bischofmüllner	01.09.2004		111.196,00	0,00	0,00	0,00	-2.223,92	-43.366,44	67.829,56
851100	V004	100411	0	50	OUBA05 Kanal Schöttl	15.09.2004		330.786,00	0,00	0,00	0,00	-6.615,72	-129.006,54	201.779,46
851100	V004	100412	0	50	SCBA03 Kanalerweiterung Schönberg-Dorf - Hirzmanns	31.12.2004		19.708,34	0,00	0,00	0,00	-394,17	-7.686,27	12.022,07
851100	V004	100415	0	50	OSBA06 ABA Gastrumersiedlung	31.12.2007		39.177,00	0,00	0,00	0,00	-783,54	-12.928,41	26.248,59
851100	V004	100416	0	50	OUBA10 Pachern, Raiming Süd Kanal	03.11.2008		822.483,59	0,00	0,00	0,00	-16.449,67	-254.969,91	567.513,68
851100	V004	100419	0	50	WIBA06 Kanal Hinteregg Leitung	30.04.2009		1.386.903,88	0,00	0,00	0,00	-27.738,08	-416.071,17	970.832,71
851100	V004	100420	0	25	WIBA06 Kanal Hinteregg Pumpschächte	30.04.2009		12.017,39	0,00	0,00	0,00	-480,69	-7.210,44	4.806,95
851100	V004	100422	0	50	OSBA07 ABA Oberwölz, RWK Hotzenbichl	30.06.2011		100.275,00	0,00	0,00	0,00	-2.005,50	-26.071,50	74.203,50
851100	V004	100423	0	50	WIBA08 Hochwasserschäden Winklern Kanal	14.10.2011		102.605,91	0,00	0,00	0,00	-2.052,12	-25.651,48	76.954,43
851100	V004	100424	0	50	OSBA08 ABA Untere Schütt - Leitungen	20.10.2011		375.503,80	0,00	0,00	0,00	-7.510,08	-93.875,97	281.627,83
851100	V004	100426	0	50	OUBA12 Hochwasserschäden Umgebung Kanal	31.12.2011		105.951,00	0,00	0,00	0,00	-2.119,02	-26.487,75	79.463,25
851100	V004	100429	0	50	OUBA13 Kanal Bindlechensiedlung	16.05.2012		60.429,00	0,00	0,00	0,00	-1.208,58	-14.502,96	45.926,04
851100	V004	100430	0	50	OUBA11 Kanal Hinterburg	10.10.2012		651.734,00	0,00	0,00	0,00	-13.034,68	-149.898,82	501.835,18
851100	V004	100431	0	50	WI-EALM Kanal Eselsberger Alm Leitung Gde-anteil 6	30.09.2013		156.525,38	0,00	0,00	0,00	-3.130,51	-32.870,34	123.655,04
851100	V004	100433	0	50	WIBA09 Kanal Strahbauer	23.11.2013		44.940,00	0,00	0,00	0,00	-898,80	-9.437,40	35.502,60
851100	V004	100434	0	50	WIBA07 Kanal Eselsberg Leitungen	31.12.2013		902.103,99	0,00	0,00	0,00	-18.042,08	-189.441,84	712.662,15
851100	V004	100375	0	50	BA37 Kanal Bromach Leitungen	01.01.2019		156.746,53	0,00	0,00	0,00	-3.138,66	-15.506,84	141.239,69
851100	V004	100377	0	50	BA39 Kanal Saichau Leitungen	01.01.2019		218.094,78	0,00	0,00	0,00	-4.363,61	-21.732,23	196.362,55
851100	V004	100380	0	50	BA38 Kanal Schönberg-Graben Leitungen	01.01.2019		214.145,09	0,00	0,00	0,00	-4.283,00	-21.409,94	192.735,15
851100	V004	100712	0	25	OSBA08 Untere Schütt - Pumpschächte	20.10.2011		20.404,07	0,00	0,00	0,00	-816,16	-10.202,02	10.202,05
851100	V004	100713	0	25	WI-EALM Kanal Eselsberger Alm Pumpschächte Gde-Ant	03.09.2013		38.976,39	0,00	0,00	0,00	-1.559,05	-16.370,09	22.606,30
851200	V004	101612	0	50	Kanal Lachtal - Anschluss Gübitz "Lachtal 1598"	31.12.2021		9.851,23	0,00	0,00	0,00	-197,02	-492,55	9.358,68
851200	V004	101613	0	50	Kanal Lachtal - Anschluss Bereich Connert	31.12.2021		7.059,60	0,00	0,00	0,00	-141,19	-352,98	6.706,62
851200	V004	101614	0	50	Kanal Lachtal - Anschluss Kleinferrchner Elisabeth	31.12.2021		7.972,30	0,00	0,00	0,00	-159,45	-398,62	7.573,68
851200	V004	101645	0	50	Kanal Lachtal, Anschluss Khom Mario	30.06.2022		4.150,99	1.267,50	0,00	0,00	-109,40	-167,10	5.251,39
851200	V004	101719	0	50	Kanal Lachtal, Anschluss Alm Appartments 1596	31.03.2023		0,00	1.552,50	0,00	0,00	-31,05	-31,05	1.521,45
851200	V004	101742	0	50	Kanal Lachtal - Anschluss Maxtrade 4 FWH	31.07.2023		0,00	1.956,05	0,00	0,00	-19,56	-19,56	1.936,49
851200	V004	100427	0	50	LA2011 Kanal Lachtal - Sissipark	31.12.2011		66.607,85	0,00	0,00	0,00	-1.332,16	-16.651,97	49.955,88
851200	V004	100440	0	50	LA2015 Kanal Lachtal 2011-2015 (Almhüttendorf)	31.12.2015		96.839,56	0,00	0,00	0,00	-1.936,79	-16.462,72	80.376,84
851200	V004	100442	0	50	LABA05 Verbandssammler und Ortsnetz Lachtal-Hoheq	30.09.1996		2.589.305,00	0,00	0,00	0,00	-51.786,10	-1.424.117,75	1.165.187,25
851200	V004	100884	0	50	ABA Hirzmannsiedlung	01.01.2017		24.764,93	0,00	0,00	0,00	-495,30	-3.467,10	21.297,83
	V004							13.514.454,86	55.900,95	0,00	0,00	-278.002,88	-5.309.456,62	8.260.899,19
612000	V005	100221	0	20	Brücke Zufahrt Hinteregg 45	31.07.2020		13.626,39	0,00	0,00	0,00	-681,32	-2.384,62	11.241,77
612000	V005	101566	0	15	Straßenleitpflocke mit Schneestangen	30.06.2021		2.123,07	0,00	0,00	0,00	-141,54	-424,62	1.698,45
612000	V005	101625	0	15	Straßen, Schranken Zufahrtsweg Rodelbahn Lachtal	31.03.2022		1.413,40	0,00	0,00	0,00	-94,23	-188,46	1.224,94
612000	V005	101649	0	10	Salchustraße, Leitschienen	31.07.2022		5.725,18	0,00	0,00	0,00	-572,52	-858,78	4.866,40
612000	V005	100704	0	20	Brücke Winklern, Eselsbergbach (Neuerrichtung UW K	01.01.2013		105.000,00	0,00	0,00	0,00	-5.250,00	-57.750,00	47.250,00
612000	V005	100705	0	20	Brücke Ernst (Schönberg)	01.01.2018		30.000,00	0,00	0,00	0,00	-1.500,00	-9.000,00	21.000,00
612000	V005	100706	0	40	Brücke Grasserhüttenweg	01.01.2012		86.625,00	0,00	0,00	0,00	-2.165,62	-25.987,50	60.637,50
612000	V005	100707	0	40	Brücke Hohenbichlerweg	01.01.2012		15.000,00	0,00	0,00	0,00	-375,00	-4.500,00	10.500,00
612000	V005	100708	0	20	Fußgängerbrücke Am Schöttlbach Siedlung	01.01.2018		70.000,00	0,00	0,00	0,00	-3.500,00	-21.000,00	49.000,00
612000	V005	100709	0	40	Brücke Hintereggertor	01.01.2018		194.250,00	0,00	0,00	0,00	-4.856,25	-29.137,50	165.112,50
612000	V005	100710	0	20	Brücke Unterer Santler	01.01.2012		131.250,00	0,00	0,00	0,00	-6.562,50	-78.750,00	52.500,00
612000	V005	100711	0	20	Brücke Zufahrt vlg. Salcher/Lanner	01.01.2012		160.000,00	0,00	0,00	0,00	-8.000,00	-96.000,00	64.000,00
612000	V005	100714	0	20	Brücke Fußgängerbrücke Sportplatz	01.01.2018		56.250,00	0,00	0,00	0,00	-2.812,50	-16.875,00	39.375,00
616000	V005	101758	0	40	Radweg, Brücke Raiming	31.10.2023		0,00	6.247,25	0,00	0,00	-78,09	-78,09	6.169,16
631100	V005	100245	0	10	Beleuchtung Uferweg rechts, ECOWorld STYRIA	31.10.2020		5.712,91	0,00	0,00	0,00	-571,29	-1.999,52	3.713,39
640000	V005	100349	0	10	Verkehrsspiegel Edelstahl mit Halterung	21.10.2015		1.928,40	0,00	0,00	0,00	-192,84	-1.639,14	289,26

Nutzungsdauertabelle per 31.12.2023

Kostenstelle	Anlagenklasse	Anlage	Unternummer	Nutzungsduer	Anlagenbezeichnung	Aktivierung am	Deaktivierung am	AHK GJ-Beg	Zugang	Abgang	Umbuchung	AfA des Jahres	kumulierte AfA	lfd Buchwrt
640000	V005	100352	0	10	DLP 100/2/S ohne Kappe Straßenleitpflock	02.08.2017		871,20	0,00	0,00	0,00	-87,12	-566,28	304,92
640000	V005	100353	0	10	DLP-IS-E-FK Führungspalle für Schneestange	02.08.2017		262,48	0,00	0,00	0,00	-26,25	-170,62	91,86
816000	V005	101579	0	15	Beleuchtung Gehweg Hintereqger Tor - Plank	30.09.2021		4.109,02	0,00	0,00	0,00	-273,93	-684,83	3.424,19
816000	V005	101604	0	15	Straßenbeleuchtung Vorplatz WC Anlage	31.12.2021		2.624,09	0,00	0,00	0,00	-174,94	-437,35	2.186,74
816000	V005	101651	0	15	Beleuchtung SWS - Lebenshilfe	31.07.2022		5.633,26	4.814,40	0,00	0,00	-707,58	-895,36	9.552,30
816000	V005	101656	0	15	Beleuchtung Schöttlstraße - Bromach	31.07.2022		3.819,67	0,00	0,00	0,00	-254,64	-381,96	3.437,71
816000	V005	101657	0	15	Beleuchtung Fabrikstraße	31.07.2022		2.252,34	0,00	0,00	0,00	-150,16	-225,24	2.027,10
816000	V005	101658	0	15	Beleuchtung Reserve, Vossloh Schwabe Asymmetrisch	31.07.2022		3.753,89	0,00	0,00	0,00	-250,26	-375,39	3.378,50
816000	V005	101663	0	15	Beleuchtung Wiesersiedlung	31.07.2022		3.231,26	0,00	0,00	0,00	-215,42	-323,13	2.908,13
816000	V005	101689	0	15	Beleuchtung Bromach	30.11.2022		3.638,40	0,00	0,00	0,00	-242,56	-363,84	3.274,56
816000	V005	101746	0	15	Straßenbeleuchtung, Kriegerdenkmal, Gaslaterne LED	31.08.2023		0,00	4.232,88	0,00	0,00	-141,10	-141,10	4.091,78
816000	V005	101747	0	15	Straßenbeleuchtung, Sonnleiten (Ofner Maria) LED	31.08.2023		0,00	1.276,56	0,00	0,00	-42,55	-42,55	1.234,01
816000	V005	101335	0	15	Straßenbeleuchtung 2006 (Altgde Stadt)	01.12.2006		5.549,57	0,00	0,00	0,00	0,00	-5.549,57	0,00
816000	V005	101336	0	15	Straßenbeleuchtung 2007 (Altgde Stadt)	01.12.2007		2.999,00	0,00	0,00	0,00	0,00	-2.999,00	0,00
816000	V005	101337	0	15	Straßenbeleuchtung 2008 (Altgde Stadt)	01.12.2008		245,00	0,00	0,00	0,00	-8,17	-245,00	0,00
816000	V005	101338	0	15	Straßenbeleuchtung 2010 (Altgde Stadt)	01.12.2010		1.363,94	0,00	0,00	0,00	-90,93	-1.227,55	136,39
816000	V005	100485	0	15	Straßenbeleuchtung 2012 (Altgde Stadt)	01.12.2012		11.911,77	0,00	0,00	0,00	-794,12	-9.132,36	2.779,41
816000	V005	100486	0	15	Straßenbeleuchtung 2013 (Altgde Stadt)	01.12.2013		27.677,72	0,00	0,00	0,00	-1.845,18	-19.374,40	8.303,32
816000	V005	100487	0	15	Straßenbeleuchtung 2014 (Altgde Stadt)	01.12.2014		5.242,61	0,00	0,00	0,00	-349,51	-3.320,33	1.922,28
816000	V005	100488	0	15	Straßenbeleuchtung 2016	01.08.2016		2.446,31	0,00	0,00	0,00	-163,09	-1.223,17	1.223,14
816000	V005	100489	0	15	Straßenbeleuchtung 2016	01.11.2016		1.254,00	0,00	0,00	0,00	-83,60	-627,00	627,00
816000	V005	100490	0	15	Straßenbeleuchtung 2017	01.12.2017		9.195,60	0,00	0,00	0,00	-613,04	-3.984,76	5.210,84
816000	V005	100491	0	15	Straßenbeleuchtung 2018	01.03.2018		2.508,89	0,00	0,00	0,00	-167,26	-1.003,56	1.505,33
816000	V005	100492	0	15	Straßenbeleuchtung 2019	01.07.2019		2.167,95	0,00	0,00	0,00	-144,53	-650,38	1.517,57
816000	V005	100493	0	15	Straßenbeleuchtung 2019	01.07.2019		1.138,39	0,00	0,00	0,00	-75,89	-341,51	796,88
816000	V005	100494	0	15	Straßenbeleuchtung 2005 (Altgde Stadt)	01.12.2005		24.614,27	0,00	0,00	0,00	0,00	-24.614,27	0,00
	V005							1.007.414,98	16.571,09	0,00	0,00	-44.255,53	-425.473,74	598.512,33
211000	V006	100165	0	33	Seiledschunzel Spielplatz Volksschule	30.09.2019		24.953,06	0,00	0,00	0,00	-756,15	-3.402,68	21.550,38
262000	V006	100771	0	33	Rollrasen Sportplatz Oberwölz	25.06.2018		124.561,92	0,00	0,00	0,00	-3.774,60	-22.647,61	101.914,31
262000	V006	100772	0	33	Sanierung 2018 Sportplatz nach Unwetter 2017	31.12.2018		109.603,85	0,00	0,00	0,00	-3.321,33	-18.267,31	91.336,54
265000	V006	100595	0	15	4 Tennisplätze in Vorstadt 119	01.12.1991		134.901,06	0,00	0,00	0,00	0,00	-134.901,06	0,00
420000	V006	101701	0	20	SWH, Zaun Zubau Küche, Doppelstabgitterzaun	31.12.2022		2.448,60	5.360,99	0,00	0,00	-397,35	-458,57	7.351,02
420000	V006	101766	0	20	SWH, Zaun zu Wohnhaus Vorstadt 125	31.12.2023		0,00	3.330,00	0,00	0,00	-83,25	-83,25	3.246,75
612000	V006	100263	0	10	LWL Leitung Gewerbegebiet Ost	31.01.2021		6.323,35	0,00	0,00	0,00	-632,34	-1.897,01	4.426,34
617000	V006	100599	0	36	Bauhof Vorstadt 126 Umzäunung	01.12.2006		8.996,60	3.772,90	0,00	0,00	-274,22	-7.696,42	5.073,08
815000	V006	100908	0	25	Rastplatz, Sölker Marmorstein	30.10.2006		74.560,08	0,00	0,00	0,00	-2.982,40	-52.192,04	22.368,04
840000	V006	101745	0	10	Öffentl. Gut, Zaun Parkplatz Stadt (zw. Spar/Jufa)	31.08.2023		0,00	0,00	0,00	0,00	0,00	0,00	0,00
852000	V006	100156	0	33	Grünschnittbox aus Betonblöcke	31.07.2019		1.520,00	0,00	0,00	0,00	-46,06	-207,27	1.312,73
859000	V006	101728	0	10	Freizeitzentrum - Beachvolleyballplatz	31.05.2023		0,00	57.648,45	0,00	0,00	-4.572,95	-4.572,95	53.075,50
859500	V006	100850	0	10	Hochseilgarten Bau 2015	31.12.2015		184.761,57	0,00	0,00	0,00	-18.476,16	-157.047,34	27.714,23
859500	V006	100851	0	10	Hochseilgarten Zubau 2017	30.04.2017		14.415,04	0,00	0,00	0,00	-1.441,51	-10.090,53	4.324,51
859600	V006	101755	0	15	Tennisplätze 1 und 2, Sanierung 2023	30.09.2023		0,00	74.584,07	0,00	0,00	-2.486,14	-2.486,14	72.097,93
	V006							687.045,13	144.696,41	0,00	0,00	-39.244,46	-415.950,18	415.791,36
10000	V010	100495	0	50	Amtshaus, Stadt 4	31.12.2001		975.388,66	0,00	0,00	0,00	-19.507,77	-438.924,88	536.463,78
163000	V010	101626	0	50	Feuerwehr Rüsthaus, Vorstadt 150	31.12.2021		1.976.793,66	0,00	0,00	0,00	-39.535,87	-98.839,68	1.877.953,98
211000	V010	100594	0	50	Volksschule Oberwölz, Stadt 45	13.09.2000		1.835.642,22	0,00	0,00	0,00	-36.712,84	-862.751,83	972.890,39
212000	V010	100794	0	20	Buswartehäuschen	12.10.2012		6.310,29	0,00	0,00	0,00	-315,51	-3.628,41	2.681,88
240000	V010	101708	0	50	Kindergartengebäude inkl. Erweiterung 2022	31.12.2022		795.630,16	316,67	0,00	0,00	-15.919,00	-23.875,30	772.071,53
240000	V010	101725	0	36	Kindergarten, Vorstadt 95	01.01.2023		0,00	357.284,26	0,00	0,00	-9.924,56	-9.924,56	347.359,70
262000	V010	100238	0	33	Sportplatz, Tribünenüberdachung	30.09.2020		30.000,00	0,00	0,00	0,00	-909,09	-3.181,82	26.818,18
262000	V010	100596	0	50	Sportplatzgebäude, Vorstadt 120	01.04.2007		433.629,57	0,00	0,00	0,00	-8.672,59	-147.434,05	286.195,52
269000	V010	100366	0	33	Stocksporthalle Schönberg	01.01.1994		47.350,96	0,00	0,00	0,00	-1.434,88	-43.046,34	4.304,62
269000	V010	100907	0	33	Sportplatzgebäude Schönberg 19d	01.01.2000		147.479,76	0,00	0,00	0,00	-4.469,09	-107.258,00	40.221,76
360000	V010	101627	0	50	Heimat- und Blasmusikmuseum Erweiterung	31.12.2021		132.054,79	0,00	0,00	0,00	-2.641,10	-6.602,75	125.452,04
360000	V010	100597	0	50	Österreichisches Blasmusikmuseum und Heimatmuseum	15.08.1997		2.007.923,80	0,00	0,00	0,00	-40.158,48	-1.064.199,63	943.724,17
420000	V010	101545	0	50	SWH, Gebäude Erweiterung 2020	31.12.2020		5.076.807,46	0,00	0,00	0,00	-101.555,91	-354.457,57	4.722.349,89
420000	V010	101726	0	38	SWH, Altbau mit Zubau 2011	01.01.2023		0,00	2.497.583,28	0,00	0,00	-65.725,88	-65.725,88	2.431.857,40

Nutzungsdauertabelle per 31.12.2023

Kostenstelle	Anlagenklasse	Anlage	Unternummer	Nutzungsduer	Anlagenbezeichnung	Aktivierung am	Deaktivierung am	AHK GJ-Beg	Zugang	Abgang	Umbuchung	AfA des Jahres	kumulierte AfA	lfd Buchwrt
612000	V010	101690	0	20	Straßenerhaltung, Salzdepot am Bauhof Oberwölz	30.11.2022		32.456,36	40.450,03		0,00	-3.697,18	-4.508,59	68.397,80
617000	V010	100104	0	50	Sanierung Gemeindebauhof	30.11.2018		162.402,64	0,00		0,00	-3.248,05	-16.715,26	145.687,38
617000	V010	100341	0	50	Bauhof Schönberg	01.11.2005		124.074,94	0,00		0,00	-2.481,50	-45.907,73	78.167,21
617000	V010	100365	0	50	Bauhofgebäude Winklern, Winklern 113	29.05.1992		169.166,74	0,00		0,00	-3.383,33	-108.266,71	60.900,03
617000	V010	100302	0	33	Bauhof Vorstadt 126 Flugdach	04.04.2002		90.786,64	0,00		0,00	-2.751,11	-60.524,43	30.262,21
617000	V010	100299	0	50	Bauhof Salchau	09.06.1993		303.644,11	0,00		0,00	-6.072,88	-188.259,34	115.384,77
617000	V010	100290	0	33	Lagergebäude alte Hirner Werkstätte	06.06.1972		15.427,91	0,00		0,00	0,00	-15.427,91	0,00
771000	V010	100543	0	50	Sportgebäude Schönberg 19d	25.03.2002		42.993,05	0,00		0,00	-859,86	-18.916,94	24.076,11
812000	V010	100130	0	50	Infrastrukturmaßnahmen Winklern	30.11.2019		132.276,76	0,00		0,00	-2.701,38	-9.364,14	122.912,62
812000	V010	100293	0	50	Öffentliches WC mit Buswartehaus	25.03.2002		55.629,76	0,00		0,00	-1.112,59	-24.477,10	31.152,66
814000	V010	100295	0	33	Splitldepot Lachtal	22.10.2004		82.250,00	0,00		0,00	-2.492,42	-48.602,26	33.647,74
817000	V010	100040	0	50	Aufbahungshalle	31.05.2018		53.739,58	0,00		0,00	-1.074,79	-6.448,74	47.290,84
817100	V010	100084	0	50	Infrastruturgebäude Stadt	30.06.2017		332.097,85	0,00		0,00	-6.641,96	-45.912,93	286.184,92
817100	V010	100105	0	50	Sängerheim - 010	01.12.2017		41.333,95	10.012,73		0,00	-1.026,93	-5.160,33	46.186,35
819000	V010	100292	0	50	Infrastrukturgebäude Lachtal mit öffentl. WC	01.07.2014		257.419,99	0,00		0,00	-5.148,40	-48.909,80	208.510,19
827000	V010	100291	0	20	Waagengebäude	01.01.1972		1,00	0,00		0,00	0,00	-1,00	0,00
851000	V010	100312	0	50	ARA Oberwölz Gebäude	31.12.1978		478.464,07	0,00		0,00	-9.569,28	-435.402,30	43.061,77
851000	V010	100321	0	50	ARA 1. EW ARA Oberwölz 1. Erweiterung Gebäude	31.12.1995		31.710,08	0,00		0,00	-634,20	-18.074,74	13.635,34
851000	V010	100413	0	50	ARA2.EW ARA Oberwölz 2. Erweiterung Gebäude	31.12.2004		837.685,20	0,00		0,00	-16.753,70	-326.697,21	510.987,99
851100	V010	100315	0	50	SCBA01 Schönberg-Dorf Gebäude	30.11.1991		93.548,83	0,00		0,00	-1.870,98	-60.806,75	32.742,08
851100	V010	100325	0	50	OUBA03 Raiming Kläranlage	31.12.1998		102.925,50	0,00		0,00	-2.058,51	-52.492,00	50.433,50
851100	V010	100417	0	50	OUBA10 Kläranlage Pachern Gebäude	03.11.2008		321.243,00	0,00		0,00	-6.424,86	-99.585,33	221.657,67
851100	V010	100428	0	50	OSUW11 Hochwasserschäden Oberwölz Kanal	31.12.2011		19.043,09	0,00		0,00	-380,86	-4.760,77	14.282,32
851100	V010	100435	0	50	WIBA07 Kanal Eselsberg Pumpwerke Gebäude	31.12.2013		27.411,72	0,00		0,00	-548,23	-5.756,44	21.655,28
852000	V010	100339	0	25	Müllsammelstelle Bauhof Schönberg	04.09.2012		43.186,84	0,00		0,00	-1.727,47	-19.865,93	23.320,91
852000	V010	100304	0	33	Müllsammelstelle Winklern 113	29.05.1992		26.276,33	0,00		0,00	-796,26	-25.480,08	796,25
852000	V010	100303	0	33	Müllsammelstelle Vorstadt 118	02.06.2004		118.240,48	0,00		0,00	-3.583,05	-71.660,90	46.579,58
852000	V010	100301	0	20	Müllsammelstelle Hocheegg	06.10.2003		27.695,80	0,00		0,00	-692,39	-27.695,80	0,00
852000	V010	100300	0	33	Müllsammelstelle Bauhof Salchau	09.06.1993		10.236,44	0,00		0,00	-310,19	-9.616,05	620,39
852000	V010	100294	0	33	Müllsammelstelle Lachtal bei Splitldepot	22.10.2004		68.541,67	0,00		0,00	-2.077,02	-40.501,89	28.039,78
853000	V010	101761	0	20	Carport WH Vorstadt 42, 43, 49	30.11.2023		0,00	59.059,63		0,00	-1.476,49	-1.476,49	57.583,14
859000	V010	100906	0	33	Freibad mit Betriebsgebäude und Restaurant	31.12.1998		2.169.254,39	0,00		0,00	-65.734,98	-1.676.242,02	493.012,37
859100	V010	100544	0	40	Sport- und Freizeithalle, Vorstadt 119	11.06.2003		217.388,17	0,00		0,00	-5.434,71	-114.128,78	103.259,39
859400	V010	101239	0	50	Gasthof Moar im Dorf	08.05.2012		333.150,98	0,00		0,00	-6.663,02	-79.956,24	253.194,74
853000	V010	100500	0	33	Wohnhaus Stadt 9	16.06.2003		583.084,02	0,00		0,00	-11.661,68	-244.895,29	338.188,73
853000	V010	100515	0	33	Wohnhaus Stadt 9, Carport	16.06.2003		16.509,59	0,00		0,00	-500,29	-10.506,10	6.003,49
853000	V010	101226	0	50	Wohnhaus Schönberg 17a	15.09.2006		1.012.071,68	0,00		0,00	-20.241,43	-354.225,07	657.846,61
853000	V010	101700	0	20	WH Schönberg 19, Carport	31.12.2022		15.708,30	9.950,92		0,00	-1.295,72	-1.688,43	23.970,79
853000	V010	101232	0	50	Wohnhaus Schönberg 19	23.12.1988		665.579,71	0,00		0,00	-13.311,59	-472.561,58	193.018,13
853000	V010	100022	0	50	Wohnhaus Stadt 21	31.08.2016		935.812,28	0,00		0,00	-18.847,24	-134.804,66	801.007,62
853000	V010	100497	0	50	Wohnhaus Stadt 21 (Investitionen 2014 - Rest in GE	31.12.2014		120.271,50	0,00		0,00	-2.405,43	-22.851,58	97.419,92
853000	V010	100498	0	50	Wohnhaus Stadt 40	15.10.2014		771.523,08	0,00		0,00	-15.430,46	-146.589,38	624.933,70
853000	V010	100513	0	33	Carport Halterparkplatz	04.12.2013		39.723,25	0,00		0,00	-1.203,73	-12.639,21	27.084,04
853000	V010	100505	0	50	Wohnhaus Vorstadt 42	25.08.1951		41.448,79	0,00		0,00	0,00	-41.448,79	0,00
853000	V010	100506	0	50	Wohnhaus Vorstadt 43	15.01.1955		91.133,05	0,00		0,00	0,00	-91.133,05	0,00
853000	V010	100507	0	50	Wohnhaus Vorstadt 49	02.02.1957		96.407,10	0,00		0,00	0,00	-96.407,10	0,00
853000	V010	100499	0	50	Wohnhaus Stadt 73	15.10.2014		887.214,70	0,00		0,00	-17.744,29	-168.570,78	718.643,92
853000	V010	100517	0	33	Wohnhaus Stadt 73, Carport	31.12.2014		30.458,09	0,00		0,00	-922,97	-8.768,23	21.689,86
853000	V010	100508	0	50	Wohnhaus Vorstadt 88	06.04.1973		158.829,75	0,00		0,00	0,00	-158.829,75	0,00
853000	V010	100509	0	50	Wohnhaus Vorstadt 91	06.04.1973		251.684,63	0,00		0,00	0,00	-251.684,63	0,00
853000	V010	100514	0	33	Wohnhaus Vorstadt 91, Carport	01.12.2013		30.375,98	0,00		0,00	-920,48	-9.665,07	20.710,91
853000	V010	101546	0	25	Wohnhäuser Südwestsiedlung 1 und 2	31.05.2019		507.438,40	5.911,06		0,00	-22.344,02	-66.469,10	446.880,36
853000	V010	101770	0	40	WH Vorstadt 106, Fenstertausch 2023	22.12.2023		0,00	68.685,70		0,00	-858,57	-858,57	67.827,13
853000	V010	100501	0	50	Wohnhaus Vorstadt 106	01.10.1987		246.876,96	0,00		0,00	-4.937,54	-180.220,18	66.656,78
853000	V010	101599	0	20	WH Vorstadt 110, Carport	30.11.2021		21.235,09	0,00		0,00	-3.928,49	-2.163,32	15.143,28
853000	V010	100502	0	50	Wohnhaus Vorstadt 110	23.07.1978		485.061,44	0,00		0,00	-1.298,05	-9.701,23	43.538,69
853000	V010	100511	0	33	Wohnhaus Vorstadt 110 - Carport	31.12.2013		34.611,53	0,00		0,00	-1.048,83	-11.012,74	23.598,79

Nutzungsdauertabelle per 31.12.2023

Kostenstelle	Anlagenklasse	Anlage	Unternummer	Nutzungsduer	Anlagenbezeichnung	Aktivierung am	Deaktivierung am	AHK GJ-Beg	Zugang	Abgang	Umbuchung	AfA des Jahres	kumulierte AfA	lfd Buchwrt
853000	V010	100503	0	50	Wohnhaus Vorstadt 111	01.04.1983		433.711,34	0,00	0,00	0,00	-8.674,23	-355.643,30	78.068,04
853000	V010	100510	0	40	Wohnhaus Vorstadt 111 - Garage	31.12.1983		28.897,84	0,00	0,00	0,00	-361,23	-28.897,84	0,00
853000	V010	100504	0	50	Wohnhaus Vorstadt 125	16.06.2003		162.128,74	0,00	0,00	0,00	-3.242,58	-68.094,07	94.034,67
853000	V010	100516	0	33	Wohnhaus Vorstadt 125, Carport	01.11.2004		13.490,34	0,00	0,00	0,00	-408,80	-7.971,57	5.518,77
853000	V010	100496	0	50	Wohnhausanlage Am Schöttlbach 14-15	18.07.1994		1.249.089,34	0,00	-57.217,32	0,00	-24.981,79	-703.204,50	488.667,52
853000	V010	100512	0	33	Wohnhaus Am Schöttlbach 14-15, Carport	04.10.2010		40.635,73	0,00	-2.689,56	0,00	-1.231,39	-15.523,45	22.422,72
	V010							29.257.727,45	3.049.254,28	-65.133,42	0,00	-700.248,42	-11.055.005,67	21.186.842,64
631100	V015	100271	0	0	Nepomuk Kapelle	31.12.2020		4.444,15	0,00	0,00	0,00	0,00	0,00	4.444,15
	V015							4.444,15	0,00	0,00	0,00	0,00	0,00	4.444,15
10000	V020	101373	0	4	Versandmodul Post.at	01.05.2015		839,50	0,00	0,00	0,00	0,00	-839,50	0,00
163000	V020	101558	0	20	FF Rüsthaus - Stationäre Notstromversorgung	31.05.2021		19.857,60	0,00	0,00	0,00	-992,88	-2.978,64	16.878,96
211000	V020	100231	0	10	VS - Rotowash - Rotocart R45B	31.08.2020		4.478,15	0,00	0,00	0,00	-447,81	-1.567,35	2.910,80
212000	V020	101321	0	20	Stromversorgungsgerät (2-12V)	01.10.2015		380,00	0,00	0,00	0,00	-19,00	-161,50	218,50
360000	V020	100113	0	10	Quorion QMP18 Kasse	07.05.2018		414,00	0,00	0,00	0,00	-41,40	-248,40	165,60
420000	V020	100797	0	10	Abfallkühler AKE-103/87/120	19.10.2010		2.185,31	0,00	0,00	0,00	0,00	-2.185,31	0,00
420000	V020	100804	0	10	Miele, Veit Uniset DOB Saugen 4235	27.12.2010		1.423,96	0,00	0,00	0,00	0,00	-1.423,96	0,00
420000	V020	100805	0	10	Miele, Veit Electronic Hochdruckbügler HP2003	27.10.2010		388,00	0,00	0,00	0,00	0,00	-388,00	0,00
420000	V020	100806	0	10	Miele, Veit Dampferzeuger 2331 Compact 3	27.10.2010		776,00	0,00	0,00	0,00	0,00	-776,00	0,00
617000	V020	100071	0	10	Tellerstreuer XTB360 John Deere 3720	31.12.2016		4.412,99	0,00	0,00	0,00	-441,30	-3.309,75	1.103,24
617000	V020	100077	0	10	Stihl Blasgerät BR600	30.04.2017		737,10	0,00	0,00	0,00	-73,71	-515,97	221,13
617000	V020	100086	0	10	STIHL Motorsense	30.06.2017		1.286,28	0,00	0,00	0,00	-128,63	-900,41	385,87
617000	V020	100124	0	10	Husqvarna XP Power 2 Takt	30.09.2018		699,00	0,00	0,00	0,00	-69,90	-384,45	314,55
617000	V020	100147	0	10	Stihl Freischneider	31.05.2019		1.189,90	0,00	0,00	0,00	-118,99	-594,95	594,95
617000	V020	100148	0	10	ALKO Rasenmäher 553KProfi	31.05.2019		1.599,00	0,00	0,00	0,00	-159,90	-799,50	799,50
617000	V020	100163	0	10	Husqvarna XP Power	30.09.2019		700,39	0,00	0,00	0,00	-70,04	-315,18	385,21
617000	V020	100189	0	10	Schneepflug Hydrac hydraulisch	31.12.2019		5.000,00	0,00	0,00	0,00	-506,24	-2.215,71	2.784,29
617000	V020	100193	0	10	Lehner Polaro L Aufsattelstreuer	31.01.2020		8.544,00	0,00	0,00	0,00	-854,40	-3.417,60	5.126,40
617000	V020	100213	0	10	Stihl Motorsense FS460CEM	30.06.2020		1.228,79	0,00	0,00	0,00	-122,88	-491,52	737,27
617000	V020	100266	0	10	Splitstreugerät SD 211 1,6 DB EW Niro	31.01.2021		22.989,00	0,00	0,00	0,00	-2.298,90	-6.896,70	16.092,30
617000	V020	100267	0	5	Rapid Mondo 1301 Schneefräse	31.01.2021		2.500,00	0,00	0,00	0,00	-500,00	-1.500,00	1.000,00
617000	V020	101597	0	10	Bauhof, Kahlbacher Schneepflug Praxos 270	30.11.2021		22.600,00	0,00	0,00	0,00	-2.260,00	-5.650,00	16.950,00
617000	V020	101601	0	10	Bauhof, Schneefräse TORO HD1428 OHXE	31.12.2021		3.358,90	0,00	0,00	0,00	-335,89	-839,73	2.519,17
617000	V020	101634	0	10	Bauhof, Lehner Polaro 250E Streuer	30.04.2022		4.530,00	0,00	0,00	0,00	-453,00	-906,00	3.624,00
617000	V020	101356	0	10	Schneefräse Schönberg	06.03.2012		2.604,80	0,00	0,00	0,00	0,00	-2.604,80	0,00
617000	V020	100600	0	10	Springer Streuautomat Dreipunkt mit Kamera	01.03.2012		20.591,76	0,00	0,00	0,00	0,00	-20.591,76	0,00
617000	V020	100524	0	10	Asphaltschneidegerät, Fugenschneider Gölz FS170 Ho	01.05.2015		2.352,00	0,00	0,00	0,00	-235,20	-2.116,80	235,20
617000	V020	100526	0	10	Stihl Laubbläser BR 600	01.06.2016	20.06.2023	737,10	0,00	-737,10	0,00	-36,86	0,00	0,00
617000	V020	100527	0	10	Stihl Motorsense FS 240	01.06.2016		1.004,90	0,00	0,00	0,00	-100,49	-803,92	200,98
617000	V020	100528	0	10	Atika Baukreissäge	01.06.2017		959,00	0,00	0,00	0,00	-95,90	-671,30	287,70
617000	V020	100529	0	10	Viper Nass- Trockensauger	01.06.2017		460,80	0,00	0,00	0,00	-46,08	-322,56	138,24
617000	V020	100530	0	10	Würth Rotationslaser RL5-14	01.06.2017		1.784,03	0,00	0,00	0,00	-178,41	-1.248,82	535,21
617000	V020	100533	0	10	Schneefräse Agro Power Edit BS2100 76	01.12.2017		1.518,98	0,00	0,00	0,00	-151,90	-987,34	531,64
617000	V020	100535	0	10	Leica Leitungssuchgerät gelb	01.04.2019		939,62	0,00	0,00	0,00	-93,96	-469,80	469,82
617000	V020	100539	0	10	Lehner Polaro 110 E Streuer	01.09.2015		3.480,00	0,00	0,00	0,00	-348,00	-2.958,00	522,00
617000	V020	100540	0	10	Kehrmaschine Eco-Technologies für John Deere	01.03.2015		949,34	0,00	0,00	0,00	-94,94	-854,41	94,93
617000	V020	100541	0	10	Schneeschild Eco Technologies	01.02.2016		2.116,80	0,00	0,00	0,00	-211,68	-1.693,44	423,36
617000	V020	100308	0	10	Göweil Hochkippschaufel orange	04.03.2010		2.063,77	0,00	0,00	0,00	0,00	-2.063,77	0,00
617000	V020	100307	0	10	Kahlbacher Schneepflugmesser DS 260	01.02.2018		990,00	0,00	0,00	0,00	-99,00	-594,00	396,00
851000	V020	100229	0	10	ARA - Bühler4011 DE, 350ml stat. Probenehmer	31.08.2020		4.278,68	0,00	0,00	0,00	-427,87	-1.497,54	2.781,14
851000	V020	101638	0	10	ARA Oberwölz, SPS Steuerung	31.05.2022		22.199,90	0,00	0,00	0,00	-2.219,99	-4.439,98	17.759,92
851000	V020	101639	0	13	ARA Oberwölz, Belüftungsmembran 2.850 EPDM	31.05.2022		7.330,00	0,00	0,00	0,00	-563,85	-1.127,69	6.202,31
851000	V020	101720	0	13	ARA Oberwölz, Siebkorb zu Siebschneke RoK4	30.04.2023		0,00	32.988,06	0,00	0,00	-1.672,22	-1.672,22	31.315,84
851000	V020	100313	0	13	ARA Oberw Maschinelle Anlagen	31.12.1978		390.771,95	0,00	0,00	0,00	0,00	-390.771,95	0,00
851000	V020	100322	0	13	ARA 1. EW ARA Oberwölz 1. Erweiterung Maschinen	31.12.1995		27.806,72	0,00	0,00	0,00	0,00	-27.806,72	0,00
851000	V020	100414	0	13	ARA 2. EW ARA Oberwölz 2. Erweiterung Maschinen	31.12.2004		558.456,80	0,00	0,00	0,00	0,00	-558.456,80	0,00
851100	V020	100001	0	13	Abwassertauchpumpe Hidrostral A2QR2-GG3-A01	31.01.2015		1.448,00	0,00	0,00	0,00	-111,38	-1.136,10	311,90
851100	V020	101624	0	10	Piranha S26-2EX KFM, Pumpwerk Pachern	16.02.2022		1.320,80	0,00	0,00	0,00	-132,08	-264,16	1.056,64

Nutzungsdauertabelle per 31.12.2023

Kostenstelle	Anlagenklasse	Anlage	Unternummer	Nutzungsdatum	Anlagenbezeichnung	Aktivierung am	Deaktivierung am	AHK GJ-Beg	Zugang	Abgang	Umbuchung	AfA des Jahres	kumulierte AfA	lfd Buchwert
851100	V020	101629	0	13	Kanalnetz, Pumpe Niederwölz 49, Piranha S26-2 EX	31.03.2022		1.320,80	0,00	0,00	0,00	-101,60	-203,20	1.117,60
851100	V020	101631	0	13	Kanalnetz, PW Linsbauer Häny Ecocut 2406-KY-99 EEX	31.03.2022		4.555,25	0,00	0,00	0,00	-350,40	-700,80	3.854,45
851100	V020	101644	0	13	Kanalnetz, PW Linsbauer TAS Pumpensteuerung 4.0	31.05.2022		3.211,47	0,00	0,00	0,00	-247,04	-494,08	2.717,39
851100	V020	101662	0	13	ARA Schönberg, Verdichter Becker KDT 3.60	31.07.2022		3.891,96	0,00	0,00	0,00	-299,38	-449,07	3.442,89
851100	V020	101673	0	13	ARA Raiming, Verdichter Becker KDT 3.80	31.08.2022		4.072,44	0,00	0,00	0,00	-313,26	-469,89	3.602,55
851100	V020	100316	0	13	SCBA01 ARA Schönberg-Dorf Maschinen	03.11.1991		62.365,89	0,00	0,00	0,00	0,00	-62.365,89	0,00
851100	V020	100324	0	50	OUBA03 Raiming Leitungen	31.12.1998		236.614,21	0,00	0,00	0,00	-4.732,28	-120.673,23	115.940,98
851100	V020	100326	0	13	OUBA03 Raiming Maschinen	31.12.1998		25.731,36	0,00	0,00	0,00	0,00	-25.731,36	0,00
851100	V020	100409	0	13	OSBA04 ABA Oberwölz Neugasse, Industriegebiet Ost	31.01.2004		19.409,84	0,00	0,00	0,00	0,00	-19.409,84	0,00
851100	V020	100418	0	13	OUBA10 Kläranlage Pachern Maschinen	03.11.2008		60.000,00	0,00	0,00	0,00	0,00	-60.000,00	0,00
851100	V020	100421	0	13	WIBA06 Kanal Hinteregg Pumpen	30.04.2009		6.358,73	0,00	0,00	0,00	0,00	-6.358,73	0,00
851100	V020	100425	0	13	OSBA08 ABA Untere Schütt - Pumpen	20.10.2011		40.808,13	0,00	0,00	0,00	-3.139,09	-39.238,59	1.569,54
851100	V020	100432	0	13	WI-EALM Kanal Eselsberger Alm Pumpen Gde-Anteil 61	30.09.2013		77.952,78	0,00	0,00	0,00	-5.996,37	-62.961,87	14.990,91
851100	V020	100437	0	13	WIBA07 Kanal Eselsberg Pumpen	31.12.2013		56.619,00	0,00	0,00	0,00	-4.355,31	-45.730,74	10.888,26
851100	V020	100438	0	13	SC2013 Herstellung gesetzmäßiger Zustand ARA Schön	31.12.2013		110.397,47	0,00	0,00	0,00	-8.492,11	-89.167,18	21.230,29
851100	V020	100376	0	13	BA37 Kanal Bromach Pumpen	01.01.2019		36.308,06	0,00	0,00	0,00	-2.792,93	-13.964,65	22.343,41
851100	V020	100378	0	13	BA39 Kanal Salchau Pumpen	01.01.2019		43.294,61	0,00	0,00	0,00	-3.330,35	-16.651,77	26.642,84
851100	V020	100382	0	13	BA38 Kanal Schönberg-Graben Pumpen	01.01.2019		72.297,45	0,00	0,00	0,00	-5.561,34	-27.806,70	44.490,75
851200	V020	100143	0	13	Rohrkamera Kanal, Forbest	30.04.2019		1.404,00	0,00	0,00	0,00	-108,00	-540,00	864,00
851200	V020	100406	0	13	LABA05 Verbandssammler und Ortsnetz Lachtal- Hoche	30.09.1996		50.000,00	0,00	0,00	0,00	0,00	-50.000,00	0,00
859000	V020	100080	0	10	Quorion QMP2264 Kleinkasse	31.05.2017		928,50	0,00	0,00	0,00	-92,85	-649,95	278,55
859000	V020	100091	0	10	Netzumschaltung Notstrom	31.07.2017		8.720,07	0,00	0,00	0,00	-872,01	-5.668,06	3.052,01
859000	V020	101567	0	10	Freibad, Beckensauger Aquabot UltraMAX Robotic	30.06.2021		5.936,40	0,00	0,00	0,00	-593,64	-1.780,92	4.155,48
859000	V020	101744	0	10	Freibad, Dosierpumpe MEDO GC 6-10 AR	31.08.2023		0,00	1.662,33	0,00	0,00	-83,12	-83,12	1.579,21
859000	V020	100305	0	10	Hochdruckreiniger Nilfisk	01.04.2014		1.800,00	0,00	0,00	0,00	-180,00	-1.800,00	0,00
871000	V020	101354	0	15	Pelletsanlage mit Übergabestationen	01.01.2014		80.742,46	0,00	0,00	0,00	-5.382,83	-53.828,30	26.914,16
	V020							2.183.024,50	34.650,39	-737,10	0,00	-63.738,59	-1.771.187,95	445.749,84
612000	V030	101585	0	12	Geschwindigkeitsmessgerät GR 33L	31.10.2021		3.423,60	0,00	0,00	0,00	-285,30	-713,25	2.710,35
612000	V030	100773	0	12	Geschwindigkeitsmessgerät Sierzęga GR33	10.03.2016		1.723,90	0,00	0,00	0,00	-143,66	-1.149,27	574,63
617000	V030	101643	0	10	Bauhof, Mobiles Sandstrahlgerät	31.05.2022		2.085,01	0,00	0,00	0,00	-208,50	-417,00	1.668,01
617000	V030	101737	0	10	Bauhof, Stampfer BS60-2 11in	31.07.2023		0,00	2.184,17	0,00	0,00	-109,21	-109,21	2.074,96
617000	V030	101760	0	8	Bauhof, Makita Akkuspezialset DLX	30.11.2023		0,00	2.224,76	0,00	0,00	-139,05	-139,05	2.085,71
617000	V030	101357	0	8	Makita Set DK18014 - Bauhof Schönberg	01.10.2012		1.249,45	0,00	0,00	0,00	0,00	-1.249,45	0,00
617000	V030	101358	0	8	Freischneider FS410C-E	23.04.2012		748,80	0,00	0,00	0,00	0,00	-748,80	0,00
617000	V030	100562	0	8	Werkstattwagen blau mit Kleinwerkzeug, Vorstadt 12	01.05.2013		1.590,43	0,00	0,00	0,00	0,00	-1.590,43	0,00
617000	V030	100525	0	8	Makita Akku Schrauber DDF456, mit Radio, Lampe, Wi	01.06.2015		869,90	0,00	0,00	0,00	0,00	-869,90	0,00
617000	V030	100531	0	8	Baustellengitter hoch, 3,5 x 2m	01.01.2018		755,00	0,00	0,00	0,00	-94,37	-566,25	188,75
617000	V030	100532	0	8	Baustellengitter 2,5 x 1,1 m	01.01.2018		4.186,40	0,00	0,00	0,00	-523,30	-3.139,80	1.046,60
617000	V030	100348	0	8	Faltsignal - Achtung Mäharbeiten	27.01.2016		960,02	0,00	0,00	0,00	-120,00	-960,02	0,00
851000	V030	101563	0	12	ARA, Gaswarngerät Dräger X-am 5600 5 Gas	31.05.2021		3.203,62	0,00	0,00	0,00	-266,97	-800,91	2.402,71
851000	V030	101688	0	10	ARA Oberwölz, Zubehör Schachttretungsgerät	31.10.2022		1.410,00	0,00	0,00	0,00	-141,00	-211,50	1.198,50
	V030							22.206,13	4.408,93	0,00	0,00	-2.031,36	-12.664,84	13.950,22
617000	V040	100111	0	10	LKW Scania G450	01.01.2018		311.299,13	0,00	0,00	0,00	-31.129,91	-217.909,38	93.389,75
617000	V040	100114	0	5	Ford Transit Pritsche	31.05.2018		4.200,00	0,00	0,00	0,00	0,00	-4.200,00	0,00
617000	V040	100168	0	10	Rasentraktor Okay Master Cut 102-16/200 HMK	30.09.2019		2.704,80	0,00	0,00	0,00	-270,48	-1.217,16	1.487,64
617000	V040	101575	0	8	Ford Ranger 2L	28.07.2021		34.357,97	0,00	0,00	0,00	-4.294,75	-10.736,87	23.621,10
617000	V040	101596	0	10	Bauhof, Traktor New Holland T7.230 m. Frontlader	30.11.2021		195.315,33	0,00	0,00	0,00	-19.568,65	-48.550,48	146.764,85
617000	V040	101600	0	8	Bauhof, Mitsubishi L200 KK DI-D 2,2 Invite	31.12.2021		30.810,74	0,00	0,00	0,00	-3.862,81	-9.565,31	21.245,43
617000	V040	101633	0	3	Bauhof, VW Transporter weiß BJ 2017	31.03.2022		18.026,40	0,00	0,00	0,00	-6.009,41	-12.016,99	6.009,41
617000	V040	101727	0	10	Bauhof, Kleintraktor NH Boomer 35 mit Zubehör	31.05.2023		0,00	65.401,40	0,00	0,00	-6.540,14	-6.540,14	58.861,26
617000	V040	101223	0	10	Anhänger Brantner - MU-8 YUD	01.04.1998		1,00	0,00	0,00	0,00	0,00	-1,00	0,00
617000	V040	101224	0	10	Pisten Bully	01.01.2000		1,00	0,00	0,00	0,00	0,00	-1,00	0,00
617000	V040	101230	0	10	Mitsubishi L200 - MU-756 BK	28.02.2014		26.500,00	0,00	0,00	0,00	-2.650,00	-26.500,00	0,00
617000	V040	101242	0	10	Traktor John Deere - MU-174 AW	20.03.2008		112.102,20	0,00	0,00	0,00	0,00	-112.102,20	0,00
617000	V040	101243	0	10	Traktor John Deere - MU-750 AW	01.01.2014		80.227,00	0,00	0,00	0,00	-8.022,70	-80.227,00	0,00
617000	V040	100534	0	10	Traktor New Holland - MU-115 BP	01.12.2015		138.807,00	0,00	0,00	0,00	-13.880,70	-117.985,95	20.821,05
617000	V040	100536	0	5	Anhänger Brantner MU-900 AW, Anbauteile	01.06.2016		2.416,67	0,00	0,00	0,00	0,00	-2.416,67	0,00

Nutzungsdauertabelle per 31.12.2023

Kostenstelle	Anlagenklasse	Anlage	Unternummer	Nutzungsdatum	Anlagenbezeichnung	Aktivierung am	Deaktivierung am	AHK GJ-Beg	Zugang	Abgang	Umbuchung	AfA des Jahres	kumulierte AfA	lfd Buchwert
617000	V040	100537	0	10	Anhänger Brantner MU-900 AW	01.03.2007		1,00	0,00	0,00	0,00	0,00	-1,00	0,00
617000	V040	100538	0	10	Anhänger Pongratz - MU-111 BP	01.09.2015		949,00	0,00	0,00	0,00	-94,90	-806,65	142,35
617000	V040	100306	0	10	Pewag Kette U 175 8ED für LKW Scania	01.02.2019		3.305,76	0,00	0,00	0,00	-330,58	-1.652,89	1.652,87
859000	V040	100145	0	10	ISEKI Großflächenmäher SF 235	31.05.2019		30.416,67	0,00	0,00	0,00	-3.041,67	-15.208,35	15.208,32
859000	V040	101641	0	10	Freibad, PKW-Anhänger FO210U	31.05.2022		888,36	0,00	0,00	0,00	-88,84	-177,68	710,68
	V040							992.330,03	65.401,40	0,00	0,00	-99.785,54	-667.816,72	389.914,71
10000	V042	100052	0	7	Ricoh-Kopierer MP C3003	31.05.2016		3.512,90	0,00	0,00	0,00	-451,67	-3.512,90	0,00
10000	V042	100131	0	7	HP Notebook 250 G6 8GB - Amt	31.12.2018		972,95	0,00	0,00	0,00	-130,98	-776,49	196,46
10000	V042	100153	0	8	HP Notebook 250 G7 256SSD 8 GB	30.06.2019		997,40	0,00	0,00	0,00	-125,76	-620,13	377,27
10000	V042	100154	0	8	HP Notebook 250 G7 256SSD 8 GB	30.06.2019		997,40	0,00	0,00	0,00	-125,76	-620,13	377,27
10000	V042	100155	0	10	Espressovollautomat CafeRomantica Nivona	30.06.2019		603,30	0,00	0,00	0,00	-63,51	-285,78	317,52
10000	V042	100161	0	10	Drehsessel Sitness Profi 50	23.08.2019		332,50	0,00	0,00	0,00	-33,25	-149,63	182,87
10000	V042	100207	0	4	Amt - neue PC Ausstattung 2020	31.05.2020		16.865,81	0,00	0,00	0,00	-4.216,45	-16.865,81	0,00
10000	V042	100257	0	10	Stadtamt, Büroschränke, Büro Infrastruktur	31.12.2020		998,25	0,00	0,00	0,00	-99,83	-349,39	648,86
10000	V042	101560	0	8	Stadtamt, Server HP ProL. DL360 G10 10Core	31.05.2021		7.248,61	0,00	0,00	0,00	-906,08	-2.718,24	4.530,37
10000	V042	101602	0	10	Stadtamt, Digitale Amtstafel, NEC Touch-Display	31.12.2021		8.550,25	0,00	0,00	0,00	-855,02	-2.137,56	6.412,69
10000	V042	101632	0	25	Stadtamt, Rottner Stahlbüroschrank Feuersicher	31.03.2022		5.186,50	0,00	0,00	0,00	-207,46	-414,92	4.771,58
10000	V042	101646	0	4	Stadtamt, Ricoh Multifunktionsdrucker C4500A	30.06.2022		3.248,96	0,00	0,00	0,00	-812,24	-1.624,48	1.624,48
10000	V042	101684	0	10	Stadtamt, Sitzgarnitur Außenbereich	31.10.2022		1.097,50	0,00	0,00	0,00	-109,75	-164,63	932,87
10000	V042	101740	0	7	Stadtamt, Firewall Fortigate 40F+UTP5y	31.07.2023	31.12.2023	0,00	4.612,31	-4.612,31	0,00	-329,45	0,00	0,00
10000	V042	101756	0	10	Stadtamt Devibrillator Samaritan PAD 350P	31.10.2023		0,00	1.222,00	0,00	0,00	-61,10	-61,10	1.160,90
10000	V042	101227	0	10	Bene KB Box 120cm, 1 OH	01.11.2012		1.102,22	0,00	0,00	0,00	0,00	-1.102,22	0,00
10000	V042	101228	0	10	Bene KB Box 120cm, 1 OH	01.12.2014		2.064,44	0,00	0,00	0,00	-206,45	-1.961,22	103,22
10000	V042	101229	0	10	Bene CG Beistelltisch 80cm höhenverstellbar	01.11.2011		905,74	0,00	0,00	0,00	0,00	-905,74	0,00
10000	V042	101244	0	10	Apaart Musikanlage mit Woofer und Verstärker	01.04.2012		1.563,54	0,00	0,00	0,00	0,00	-1.563,54	0,00
10000	V042	101246	0	10	Bene AE Regalfach	01.12.2014		549,03	0,00	0,00	0,00	-54,91	-521,58	27,45
10000	V042	101247	0	10	Bene KB Box 160cm, 1 OH	01.12.2014		3.807,04	0,00	0,00	0,00	-380,71	-3.616,69	190,35
10000	V042	101248	0	10	Bene KB Box 160cm, 1 OH	01.11.2011		791,93	0,00	0,00	0,00	0,00	-791,93	0,00
10000	V042	101249	0	10	Bene KB Box 160cm, 1 OH	01.11.2012		1.271,04	0,00	0,00	0,00	0,00	-1.271,04	0,00
10000	V042	101250	0	10	Bene LT Fahrcontainer 4 Laden	01.12.2014		1.740,00	0,00	0,00	0,00	-174,00	-1.653,00	87,00
10000	V042	101251	0	10	Bene Schiebetürschrank 120cm, 3 OH	01.12.2014		1.914,64	0,00	0,00	0,00	-191,47	-1.818,91	95,73
10000	V042	101252	0	10	Bene Schiebetürschrank 120cm, 3 OH	01.11.2012		2.061,32	0,00	0,00	0,00	0,00	-2.061,32	0,00
10000	V042	101253	0	10	Bene Schiebetürschrank 160cm, 2 OH	01.01.2011		1.013,50	0,00	0,00	0,00	0,00	-1.013,50	0,00
10000	V042	101254	0	10	Bene Schiebetürschrank 160cm, 3 OH	01.12.2014		3.791,36	0,00	0,00	0,00	-379,13	-3.601,79	189,57
10000	V042	101255	0	10	Bene Schiebetürschrank 160cm, 3 OH	01.11.2011		683,98	0,00	0,00	0,00	0,00	-683,98	0,00
10000	V042	101256	0	10	Bene Schiebetürschrank 160cm, 3 OH	01.11.2012		1.142,07	0,00	0,00	0,00	0,00	-1.142,07	0,00
10000	V042	101257	0	10	Bene T7 Arbeitstisch 195cm	01.12.2014		458,28	0,00	0,00	0,00	-45,83	-435,37	22,91
10000	V042	101258	0	10	Bene T7 Kombitisch 200cm	01.12.2014		632,27	0,00	0,00	0,00	-63,23	-600,66	31,61
10000	V042	101259	0	10	Bene T7 Kombitisch 240cm	01.12.2014		2.126,26	0,00	0,00	0,00	-212,63	-2.019,95	106,31
10000	V042	101260	0	10	Bene T7 Schreibtisch Kombi 240cm	01.11.2012		681,50	0,00	0,00	0,00	0,00	-681,50	0,00
10000	V042	101300	0	10	Bene TB Front Office + Sideboard, Bgm	01.07.2010		1.240,24	0,00	0,00	0,00	0,00	-1.240,24	0,00
10000	V042	101340	0	10	Bene TB Front Office 200x100 + Sideboard, Infra	01.11.2012		1.380,25	0,00	0,00	0,00	0,00	-1.380,25	0,00
10000	V042	101341	0	10	Bene TB Front Office Alu + Sideboard, Bauamt	01.11.2011		1.443,15	0,00	0,00	0,00	0,00	-1.443,15	0,00
10000	V042	101342	0	10	Bene TB Front Office Coco + Sideboard, STADir	01.11.2012		1.449,56	0,00	0,00	0,00	0,00	-1.449,56	0,00
10000	V042	101343	0	10	Bene TB Front Office Nuss + Sideboard, STA	01.11.2011		1.869,42	0,00	0,00	0,00	0,00	-1.869,42	0,00
10000	V042	101344	0	10	Bene TB Säulentisch Oval 200x100 cm	01.11.2012		806,08	0,00	0,00	0,00	0,00	-806,08	0,00
10000	V042	101345	0	10	CP Zumtobel Stehleuchte	01.12.2014		4.366,07	0,00	0,00	0,00	-436,61	-4.147,77	218,30
10000	V042	101346	0	7	Epson Beamer WXGA	01.10.2011		619,85	0,00	0,00	0,00	0,00	-619,85	0,00
10000	V042	101347	0	7	HP OfficeJet Pro X551 DW	01.12.2014		2.340,90	0,00	0,00	0,00	0,00	-2.340,90	0,00
10000	V042	101348	0	7	HP ProDesk 490 G2 MT	01.12.2014		8.798,81	0,00	0,00	0,00	0,00	-8.798,81	0,00
10000	V042	101349	0	7	HP ScanJet Pro 3000S2	01.12.2014		586,08	0,00	0,00	0,00	0,00	-586,08	0,00
10000	V042	101350	0	7	Iiyama Bildschirme ProLite B2483HS	01.12.2014		1.981,83	0,00	0,00	0,00	0,00	-1.981,83	0,00
10000	V042	101353	0	10	Sessel Interstuhl schwarz	01.10.2011		2.482,85	0,00	0,00	0,00	0,00	-2.482,85	0,00
10000	V042	101359	0	25	Archivregal grau Metall 100cm, 6 Böden	01.02.2015		5.264,02	0,00	0,00	0,00	-210,56	-1.895,04	3.368,98
10000	V042	101360	0	25	Archivregal hellgrau Metall 100cm, 6 Böden	01.02.2015		2.048,52	0,00	0,00	0,00	-81,94	-737,46	1.311,06
10000	V042	101361	0	9	Alu-Mast "Hiss Extra Stark" Fahnenmast	01.04.2015		1.478,69	0,00	0,00	0,00	-164,30	-1.478,69	0,00
10000	V042	101362	0	25	Archivregal silber Metall 130cm, 4 Böden	01.02.2015		1.716,74	0,00	0,00	0,00	-68,67	-618,03	1.098,71

Nutzungsdauertabelle per 31.12.2023

Kostenstelle	Anlagenklasse	Anlage	Unternummer	Nutzungsdatum	Anlagenbezeichnung	Aktivierung am	Deaktivierung am	AHK GJ-Beg	Zugang	Abgang	Umbuchung	AfA des Jahres	kumulierte AfA	lfd Buchwrt
10000	V042	101363	0	4	Corel Draw Grafics	01.03.2015		700,35	0,00	0,00	0,00	0,00	-700,35	0,00
10000	V042	101364	0	6	Fotoapparat Sony Alpha 6000	01.10.2018		548,23	0,00	0,00	0,00	-91,37	-502,54	45,69
10000	V042	101365	0	10	Holzschrank im EG Archiv rechts, 336x220 cm	01.03.2015		2.676,09	0,00	0,00	0,00	-267,61	-2.408,48	267,61
10000	V042	101366	0	10	Holzschrank im EG Archiv rechts, 158x220 cm Besen	01.03.2015		1.550,55	0,00	0,00	0,00	-155,06	-1.395,50	155,05
10000	V042	101367	0	10	Holzschrank 100cm, 2OH, Tischlerarbeit, Büro Sekre	01.03.2015		687,56	0,00	0,00	0,00	-68,76	-618,81	68,75
10000	V042	101368	0	10	Küche mit Geräteausstattung und Inventar	01.03.2015		5.792,98	0,00	0,00	0,00	-579,30	-5.213,69	579,29
10000	V042	101369	0	10	CWS Boco Schutzmatte mit Logo	01.03.2015		1.318,59	0,00	0,00	0,00	-131,86	-1.186,73	131,86
10000	V042	101370	0	5	Siemens Telefonanlage Alcatel-Lucent	01.01.2015		5.013,33	0,00	0,00	0,00	0,00	-5.013,33	0,00
10000	V042	101371	0	10	Vorhänge BuHa, Bürgerbüro, Sekretariat	01.01.2015		6.049,94	0,00	0,00	0,00	-605,00	-5.444,95	604,99
10000	V042	101372	0	10	Vorhänge restl. Gebäude	01.01.2015		2.522,42	0,00	0,00	0,00	-252,25	-2.270,18	252,24
10000	V042	101374	0	10	Wahlkabinen Standard, bubna.at	01.01.2015		1.866,91	0,00	0,00	0,00	-186,69	-1.680,22	186,69
10000	V042	100769	0	10	Wahlkabine Typ1, bubna.at	14.09.2017		443,32	0,00	0,00	0,00	-44,33	-288,15	155,17
10000	V042	100837	0	7	Kopierer sharp MX-232D - EG	31.03.2017		2.149,55	0,00	0,00	0,00	-307,07	-2.149,55	0,00
163000	V042	101564	0	10	FF Rüsthaus - Feuerwehr Spinte	31.05.2021		10.804,32	0,00	0,00	0,00	-1.080,43	-3.241,29	7.563,03
163000	V042	101569	0	10	FF Rüsthaus - Einrichtung, Mobiliar	30.06.2021		46.109,32	0,00	0,00	0,00	-4.731,05	-12.992,01	33.117,31
163000	V042	101584	0	10	FF Rüsthaus, Tische und Stühle Saal	31.10.2021		21.643,42	0,00	0,00	0,00	-2.164,34	-5.410,85	16.232,57
211000	V042	100037	0	7	Samsung TV 102cm UE40J5170	31.10.2015		2.200,81	0,00	0,00	0,00	-220,47	-2.200,81	0,00
211000	V042	100064	0	7	Konica Minolta Drucker und Kopierer	30.11.2016		2.568,00	0,00	0,00	0,00	-366,86	-2.476,30	91,70
211000	V042	100069	0	7	Terra PC Business 5050s	31.12.2016		657,66	0,00	0,00	0,00	-93,96	-634,18	23,48
211000	V042	100132	0	7	HP ProDesk 600 G4 DM 256GB/8GB	31.12.2018		1.862,14	0,00	0,00	0,00	-266,02	-1.463,11	399,03
211000	V042	100144	0	10	Schlüsselbox FASB/OP	31.05.2019		523,20	0,00	0,00	0,00	-52,32	-261,60	261,60
211000	V042	100174	0	7	HP Notebook 250 G7 256SSD 8GB	12.11.2019		1.444,66	0,00	0,00	0,00	-206,38	-928,71	515,95
211000	V042	100175	0	7	Optoma DC450 Visualisierer 8MP Kamera	12.11.2019		526,40	0,00	0,00	0,00	-75,20	-338,40	188,00
211000	V042	100176	0	7	ACER P1350W DLP Projektor WXGA 3700 ALumen	12.11.2019		685,57	0,00	0,00	0,00	-97,94	-440,73	244,84
211000	V042	101543	0	10	VS - Garderobe mit Spiegel	31.12.2020		6.861,90	0,00	0,00	0,00	-686,19	-2.401,67	4.460,23
211000	V042	101570	0	4	VSO, HP Probook 450 G6 i5 - 8265U 8GB	31.07.2021		922,34	0,00	0,00	0,00	-230,58	-576,46	345,88
211000	V042	101591	0	4	VSO, Apple iPad 10.2 64 GB	30.11.2021		8.013,96	0,00	0,00	0,00	-2.003,49	-5.008,73	3.005,23
211000	V042	101683	0	4	VSO, Apple iPad 9th Gen. 64GB	31.10.2022		4.211,01	0,00	0,00	0,00	-1.052,75	-1.579,13	2.631,88
211000	V042	101699	0	10	VSO, Tablet Ladekoffer TC10	31.12.2022		1.105,51	0,00	0,00	0,00	-110,55	-165,83	939,68
211000	V042	101704	0	4	VSO, Laptop HP 255 SP G8 R5 5550U	31.12.2023		0,00	1.950,34	0,00	0,00	-243,79	-243,79	1.706,55
211000	V042	101721	0	8	VSO, Lifepad Train & learn 10,2	30.04.2023		0,00	1.828,70	0,00	0,00	-170,25	-170,25	1.658,45
211000	V042	101743	0	4	VS, Ricoh Multifunktionsdrucker C3010	01.07.2023		0,00	2.773,30	0,00	0,00	-346,66	-346,66	2.426,64
211000	V042	101375	0	7	ACER DLP-Projektor P1373WB	01.03.2014		720,00	0,00	0,00	0,00	0,00	-720,00	0,00
211000	V042	101376	0	7	ACER DLP-Projektor P1373WB	01.08.2015		661,80	0,00	0,00	0,00	0,00	-661,80	0,00
211000	V042	101377	0	7	Chiligrreen Mibilitas PO1850 i3	01.03.2014		558,90	0,00	0,00	0,00	0,00	-558,90	0,00
211000	V042	101339	0	7	Chiligrreen Experience DC4103 mit Monitor	01.08.2015		1.194,00	0,00	0,00	0,00	0,00	-1.194,00	0,00
211000	V042	101301	0	7	Chiligrreen Mibilitas PU P3650 M	01.08.2015		552,00	0,00	0,00	0,00	0,00	-552,00	0,00
211000	V042	101302	0	7	HP ProDesk 400MT i3-7100 mit Monitor (aus VS Winkl	01.12.2017		7.958,37	0,00	0,00	0,00	-1.136,91	-7.389,92	568,45
211000	V042	101303	0	7	HP X2 2010 Tablett 10,1"	01.12.2017		456,00	0,00	0,00	0,00	-65,15	-423,43	32,57
211000	V042	101304	0	10	Klangstäbe-Set Sonor KS 40 L15 (aus VS Winklern)	01.11.2015		675,00	0,00	0,00	0,00	-67,50	-573,75	101,25
211000	V042	101305	0	10	Leinwand Optoma Motorisiert 123"	01.08.2015		540,00	0,00	0,00	0,00	-54,00	-459,00	81,00
211000	V042	101306	0	8	Sharp MXM232 Kopierer	01.03.2013		2.278,07	0,00	0,00	0,00	0,00	-2.278,07	0,00
211000	V042	101307	0	10	Sprungkasten trapez 7-teilig	01.04.2014		984,00	0,00	0,00	0,00	-98,40	-984,00	0,00
211000	V042	101308	0	10	Schulmöbelausstattung div. Klassen 2012	01.10.2012		5.954,18	0,00	0,00	0,00	0,00	-5.954,18	0,00
211000	V042	100472	0	10	Lehrerzimmermöbel Schrank Galant 120x80 Birkenfuni	01.09.2017		179,00	0,00	0,00	0,00	-17,90	-116,35	62,65
211000	V042	100473	0	10	Lehrerzimmermöbel Schrank Galant 80x80 Birkenfuni	01.09.2017		298,00	0,00	0,00	0,00	-29,80	-193,70	104,30
211000	V042	100474	0	10	Lehrerzimmermöbel Schrank Galant 80x80 Aufsatz	01.09.2017		80,00	0,00	0,00	0,00	-8,00	-52,00	28,00
211000	V042	100475	0	10	Kaffeemaschine Turmix TX175 Citiz	01.09.2017		169,99	0,00	0,00	0,00	-17,00	-110,50	59,49
211000	V042	100344	0	10	Schaukasten außen 90x79cm	01.01.2017		246,00	0,00	0,00	0,00	-24,60	-172,20	73,80
211000	V042	100350	0	10	Turnmatte für Geräteturnen 200x100x6 Lederecken	07.03.2019		1.072,80	0,00	0,00	0,00	-107,28	-536,40	536,40
211000	V042	100351	0	10	Forscherbox mit Unterrichtsordner Magnetismus	06.10.2015		693,00	0,00	0,00	0,00	-69,30	-589,05	103,95
211000	V042	100883	0	10	Drehstuhl 3290KP Verkehrsgelb	07.10.2019		187,10	0,00	0,00	0,00	-18,71	-84,20	102,90
211000	V042	100836	0	7	EDV-Ausstattung VS Oberwölz	30.11.2017		10.903,97	0,00	0,00	0,00	-1.557,71	-10.125,11	778,86
211000	V042	100838	0	10	2 Flügeltafeln, Blattafel, Einflächentafel	14.04.2017		7.886,00	0,00	0,00	0,00	-788,60	-5.520,20	2.365,80
211000	V042	100839	0	10	PC-Tische 200x120 und zweimal 200x60	18.08.2015		2.084,00	0,00	0,00	0,00	-208,40	-1.771,40	312,60
211000	V042	100840	0	10	3 Niederschränke 62142 43x120	15.09.2015		1.278,49	0,00	0,00	0,00	-127,85	-1.086,72	191,77
211000	V042	100841	0	7	Panasonic Interaktivboard 868 Wandmontage mit 2 Se	05.10.2015		4.716,00	0,00	0,00	0,00	0,00	-4.716,00	0,00

Nutzungsdauertabelle per 31.12.2023

Kostenstelle	Anlagenklasse	Anlage	Unternummer	Nutzungsdaauer	Anlagenbezeichnung	Aktivierung am	Deaktivierung am	AHK GJ-Beg	Zugang	Abgang	Umbuchung	AfA des Jahres	kumulierte AfA	lfd Buchwrt
211000	V042	100842	0	10	Einrichtung Bibliothek	16.09.2015		11.657,35	0,00	0,00	0,00	-1.165,74	-9.908,75	1.748,60
211000	V042	100843	0	10	Einrichtung Gangbereich 1.OG	16.09.2015		4.375,36	0,00	0,00	0,00	-437,54	-3.719,06	656,30
211000	V042	100844	0	10	Einrichtung Gangbereich EG	16.09.2015		782,32	0,00	0,00	0,00	-78,24	-664,97	117,35
212000	V042	100060	0	10	Scheuersaugautomat	31.10.2016		4.190,51	0,00	0,00	0,00	-419,05	-3.142,88	1.047,63
212000	V042	100081	0	10	Soundanlage von Musik Hammer	30.06.2017		1.471,00	0,00	0,00	0,00	-147,10	-1.029,70	441,30
212000	V042	100118	0	5	HP Notebook 250 G6 8GB	30.06.2018		2.685,48	0,00	0,00	0,00	0,00	-2.685,48	0,00
212000	V042	100123	0	10	Roland FP60 Digitalpiano schwarz	30.09.2018		1.199,00	0,00	0,00	0,00	-119,90	-659,45	539,55
212000	V042	100125	0	10	Decor Engl. H8371 und H8392	30.09.2018		4.209,76	0,00	0,00	0,00	-420,98	-2.315,39	1.894,37
212000	V042	100128	0	10	NMS Kopierer Sharp MXM3550	31.10.2018		4.392,00	0,00	0,00	0,00	-439,20	-2.415,60	1.976,40
212000	V042	100167	0	10	Kammerofen CL60 inkl. Regelanlage TC66	13.09.2019		2.772,48	0,00	0,00	0,00	-277,25	-1.247,62	1.524,86
212000	V042	100169	0	7	HP 250 G7 Laptop, Core i7-8565U	31.10.2019		1.887,01	0,00	0,00	0,00	-269,57	-1.213,07	673,94
212000	V042	101555	0	7	MMS - WLAN Accesspoints mit Zubehör	30.04.2021		3.181,06	0,00	0,00	0,00	-454,44	-1.363,32	1.817,74
212000	V042	101562	0	4	MMS - Lehrerzimmer, Desktop PC HP 600 G5	31.05.2021		4.040,64	0,00	0,00	0,00	-1.010,16	-3.030,48	1.010,16
212000	V042	101616	0	4	MMS - Epson Dokumentenkamera ELPDC	28.02.2022		4.630,87	0,00	0,00	0,00	-1.157,72	-2.315,44	2.315,43
212000	V042	101650	0	10	MMS, Drehstuhl 3290K	31.07.2022		2.853,02	0,00	0,00	0,00	-285,30	-427,95	2.425,07
212000	V042	101677	0	10	MMS, Kontrabass gebraucht	31.08.2022		800,00	0,00	0,00	0,00	-80,00	-120,00	680,00
212000	V042	101768	0	4	Mittelschule, Ricoh Multifunktionsdrucker C3010A	31.12.2023		0,00	3.082,52	0,00	0,00	-385,32	-385,32	2.697,20
212000	V042	101309	0	7	Acer P1206 DLP Beamer	01.01.2012		649,20	0,00	0,00	0,00	0,00	-649,20	0,00
212000	V042	101310	0	7	Acer P5207 DLP Decke	01.05.2014		1.966,00	0,00	0,00	0,00	0,00	-1.966,00	0,00
212000	V042	101311	0	7	Acer P7305W Beamer	01.06.2015		1.108,00	0,00	0,00	0,00	0,00	-1.108,00	0,00
212000	V042	101312	0	10	Drehsessel 3290K Rot	01.06.2016		981,20	0,00	0,00	0,00	-98,12	-784,96	196,24
212000	V042	101313	0	10	Samsung TV UE55 200HZ mit Tastatur	01.08.2015		1.235,08	0,00	0,00	0,00	-123,50	-1.049,82	185,26
212000	V042	101314	0	10	Samsung TV UE65JU6070	01.02.2016		15.965,40	0,00	0,00	0,00	-1.596,54	-12.772,32	3.193,08
212000	V042	101315	0	7	HP ProDesk 400 G2 i5-4590 mit Monitore	01.02.2016		33.362,12	0,00	0,00	0,00	0,00	-33.362,12	0,00
212000	V042	101316	0	10	Lehrertisch 2631 Buche hell Fenstergrau	01.08.2015		386,32	0,00	0,00	0,00	-38,64	-328,37	57,95
212000	V042	101317	0	10	Lehrertisch 2503 Hellgrau Speiseraum	01.08.2015		355,50	0,00	0,00	0,00	-35,55	-302,18	53,32
212000	V042	101318	0	7	HP Laptop	01.03.2015		499,00	0,00	0,00	0,00	0,00	-499,00	0,00
212000	V042	101319	0	10	Materialschrank Physiksaal	01.02.2016		1.198,80	0,00	0,00	0,00	-119,88	-959,04	239,76
212000	V042	101320	0	10	Schülertisch 4263 Gr.4-5-6 Weißaluminium	01.08.2016		1.672,30	0,00	0,00	0,00	-167,23	-1.254,22	418,08
212000	V042	101322	0	10	Gorenje Waschmaschine WA	01.10.2015		533,93	0,00	0,00	0,00	-53,40	-453,84	80,09
212000	V042	101323	0	10	Werkraumausstattung Mayr Schulmöbel	01.08.2015		2.718,03	0,00	0,00	0,00	-271,80	-2.310,32	407,71
212000	V042	101324	0	10	Epson EB-595Wi Projektor WXGA mit Touch	01.04.2016		13.161,25	0,00	0,00	0,00	-1.316,12	-10.529,00	2.632,25
212000	V042	101325	0	7	HP Probook 450 G3 i5-6200U	01.04.2016		3.978,95	0,00	0,00	0,00	0,00	-3.978,95	0,00
212000	V042	101326	0	7	WLAN Router	01.06.2015		2.329,20	0,00	0,00	0,00	0,00	-2.329,20	0,00
212000	V042	101327	0	7	Brother Multifunktion MFC	01.04.2015		524,20	0,00	0,00	0,00	0,00	-524,20	0,00
212000	V042	101328	0	10	DeLonghi Kaffeemaschine ESAM4000B	01.01.2017		329,00	0,00	0,00	0,00	-32,90	-230,30	98,70
212000	V042	101329	0	10	Materialschrank Buche hell, Werken	01.08.2015		1.196,36	0,00	0,00	0,00	-119,64	-1.016,91	179,45
212000	V042	101330	0	10	Minitrampolin	01.12.2012		1.077,60	0,00	0,00	0,00	0,00	-1.077,60	0,00
212000	V042	101331	0	10	Schubladenkasten 130/100/83	01.11.2013		1.744,00	0,00	0,00	0,00	-87,20	-1.744,00	0,00
212000	V042	101332	0	10	Sprungkasten Pyramide	01.12.2012		1.150,80	0,00	0,00	0,00	0,00	-1.150,80	0,00
212000	V042	101333	0	10	Siemens Waschmaschine BSHG WM14W145	01.04.2014		641,76	0,00	0,00	0,00	-64,17	-641,76	0,00
212000	V042	101334	0	10	Weichboden	01.12.2012		2.731,20	0,00	0,00	0,00	0,00	-2.731,20	0,00
212000	V042	100343	0	10	Bank Guss Honig 190cm	01.08.2018		395,13	0,00	0,00	0,00	-39,51	-217,31	177,82
212000	V042	100362	0	10	Leichtbautische Stapelbar, Gestell Alu-Rundrohr	06.02.2019		4.999,50	0,00	0,00	0,00	-499,95	-2.499,75	2.499,75
212000	V042	100363	0	10	Bank Guss Honig 190 cm	03.09.2018		793,74	0,00	0,00	0,00	-79,37	-436,55	357,19
212000	V042	100364	0	10	Tisch 160/75 Guss Honig	03.09.2018		555,63	0,00	0,00	0,00	-55,57	-305,59	250,04
212000	V042	100296	0	10	Klavierbank Uplift K&M Kunstleder	31.08.2018		259,00	0,00	0,00	0,00	-25,90	-142,45	116,55
212000	V042	100297	0	10	LD Systems, 1 x Mikro, 2 Bodypack	22.03.2018		460,00	0,00	0,00	0,00	-46,00	-276,00	184,00
212000	V042	100774	0	10	Schülertisch 4263 Gr.3-4-5, weißaluminium, höhenve	02.06.2010		8.589,09	0,00	0,00	0,00	0,00	-8.589,09	0,00
212000	V042	100775	0	10	Drehstuhl 3290K Rot	02.06.2010		2.809,55	0,00	0,00	0,00	0,00	-2.809,55	0,00
212000	V042	100776	0	10	Drehstuhl 3290K Grün	02.06.2010		2.449,35	0,00	0,00	0,00	0,00	-2.449,35	0,00
212000	V042	100777	0	10	Overheadwagen 2655	02.06.2010		570,36	0,00	0,00	0,00	0,00	-570,36	0,00
212000	V042	100778	0	10	Schülertisch 4263 Gr.4-5-6, weißaluminium	13.01.2011		9.295,05	0,00	0,00	0,00	0,00	-9.295,05	0,00
212000	V042	100779	0	10	Drehstuhl 3290K Blau	13.01.2011		2.377,31	0,00	0,00	0,00	0,00	-2.377,31	0,00
212000	V042	100780	0	10	Drehstuhl 3290K Gelb	13.01.2011		3.313,83	0,00	0,00	0,00	0,00	-3.313,83	0,00
212000	V042	100781	0	10	Lehrertisch 2631 Buche weißaluminium	13.01.2011		1.094,58	0,00	0,00	0,00	0,00	-1.094,58	0,00
212000	V042	100782	0	10	Drehstuhl 3290KP anthrazit Sitz blau	13.01.2011		185,57	0,00	0,00	0,00	0,00	-185,57	0,00

Nutzungsdauertabelle per 31.12.2023

Kostenstelle	Anlagenklasse	Anlage	Unternummer	Nutzungsdatum	Anlagenbezeichnung	Aktivierung am	Deaktivierung am	AHK GJ-Beg	Zugang	Abgang	Umbuchung	AfA des Jahres	kumulierte AfA	lfd Buchwrt
212000	V042	100783	0	10	Drehstuhl 3290KP anthrazit, Sitz gelb	13.01.2011		185,57	0,00	0,00	0,00	0,00	-185,57	0,00
212000	V042	100784	0	10	Overheadwagen 2655 weißaluminium	13.01.2011		570,36	0,00	0,00	0,00	0,00	-570,36	0,00
212000	V042	100785	0	10	Garderoenschrank mit Schließanlage	14.10.2011		2.523,30	0,00	0,00	0,00	0,00	-2.523,30	0,00
212000	V042	100786	0	10	Klapptische 120x68, Konferenztische	30.12.2011		3.998,55	0,00	0,00	0,00	0,00	-3.998,55	0,00
212000	V042	100787	0	10	Kasten Kivigrün 110/34/204	14.08.2012		2.388,50	0,00	0,00	0,00	0,00	-2.388,50	0,00
212000	V042	100788	0	10	Schrank Besprechungszimmer 500x320	14.08.2012		1.324,84	0,00	0,00	0,00	0,00	-1.324,84	0,00
212000	V042	100789	0	10	TS Front Office Schreibtisch	24.07.2012		500,70	0,00	0,00	0,00	0,00	-500,70	0,00
212000	V042	100790	0	10	KT Sideboard 160x44x58cm	24.04.2012		838,97	0,00	0,00	0,00	0,00	-838,97	0,00
212000	V042	100791	0	10	2F Flügeltürschrank Unterbau	24.07.2012		1.068,67	0,00	0,00	0,00	0,00	-1.068,67	0,00
212000	V042	100792	0	10	Miniküche Lehrmittelzimmer mit Geräte	12.10.2012		2.046,58	0,00	0,00	0,00	0,00	-2.046,58	0,00
212000	V042	100793	0	10	Stapelsessel Modell 1111/S, roter Samt	05.12.2012		25.342,50	0,00	0,00	0,00	0,00	-25.342,50	0,00
212000	V042	100834	0	10	Bildschirmtisch 3827/SO Weißaluminium	23.08.2012		269,93	0,00	0,00	0,00	0,00	-269,93	0,00
212000	V042	100874	0	10	Drehstuhl 3290KP Gr.L, Rot	23.08.2012		101,33	0,00	0,00	0,00	0,00	-101,33	0,00
212000	V042	100875	0	10	Bildschirmtisch 3828/SO 190x80x72, weißaluminium	23.08.2012		3.395,99	0,00	0,00	0,00	0,00	-3.395,99	0,00
212000	V042	100876	0	10	Drehstuhl 3290K Rot	23.08.2012		1.581,92	0,00	0,00	0,00	0,00	-1.581,92	0,00
212000	V042	100877	0	10	Niederschrank 61131/SO 105x69x69	23.08.2012		321,25	0,00	0,00	0,00	0,00	-321,25	0,00
212000	V042	100878	0	10	Bildschirmtisch 3827/SO, weißaluminium	23.08.2012		269,93	0,00	0,00	0,00	0,00	-269,93	0,00
212000	V042	100879	0	10	Drehstuhl 3290KP Gr.L, grün	23.08.2012		101,33	0,00	0,00	0,00	0,00	-101,33	0,00
212000	V042	100880	0	10	Bildschirmtisch 3828/SO 190x80x72cm, weißaluminium	23.08.2012		3.395,99	0,00	0,00	0,00	0,00	-3.395,99	0,00
212000	V042	100881	0	10	Drehstuhl 3290K Grün	23.08.2012		1.581,92	0,00	0,00	0,00	0,00	-1.581,92	0,00
212000	V042	100882	0	10	Niederschrank 61131/SO 105x69x69cm	23.08.2012		321,25	0,00	0,00	0,00	0,00	-321,25	0,00
240000	V042	100164	0	7	Sharp MFP MX2651	30.09.2019		3.518,03	0,00	0,00	0,00	-502,57	-2.261,59	1.256,44
240000	V042	100237	0	10	Kiga - Garderobe Ergänzung 143x143x120	30.09.2020		1.199,73	0,00	0,00	0,00	-119,97	-419,90	779,83
240000	V042	100247	0	5	Thermoport mit Einsätzen	31.10.2020		1.688,45	0,00	0,00	0,00	-337,69	-1.181,92	506,53
240000	V042	101544	0	10	Kiga, PLAKI Sprossenwände	28.02.2021		2.100,00	0,00	0,00	0,00	-210,00	-630,00	1.470,00
240000	V042	101557	0	7	KiGa, HP Notebook 250 G7 i3-10051G1	30.04.2021		1.021,58	0,00	0,00	0,00	-145,94	-437,82	583,76
240000	V042	101681	0	10	Kindergarten - Möbelausstattung nach Um- und Zubau	30.09.2022		81.388,40	0,00	0,00	0,00	-8.138,84	-12.208,26	69.180,14
240000	V042	101682	0	10	Kindergarten - Sonnenschutzmarkisen	30.09.2022		11.923,46	0,00	0,00	0,00	-1.192,35	-1.788,52	10.134,94
240000	V042	101692	0	10	KiGa, Außenspielgeräte (Schaukel, Rutsche)	30.11.2022		18.180,39	0,00	0,00	0,00	-1.818,04	-2.727,06	15.453,33
240000	V042	101693	0	10	KiGa, Spielgrundausstattung 4. Gruppe	30.11.2022		4.669,43	0,00	0,00	0,00	-466,94	-700,41	3.969,02
240000	V042	101696	0	10	KiGa, Weitspannregal	30.11.2022		1.082,40	0,00	0,00	0,00	-108,24	-162,36	920,04
240000	V042	101697	0	10	KiGa, Staubsauger hollutech TS 131	31.12.2022		809,49	0,00	0,00	0,00	-80,95	-121,42	688,07
240000	V042	101702	0	7	KiGa, Monitor, Router, NAS, Switsh	31.12.2022		1.912,66	0,00	0,00	0,00	-273,24	-409,86	1.502,80
240000	V042	101769	0	4	Kiga, EDV Ausstattung Büro EG	22.12.2023		0,00	3.349,73	0,00	0,00	-418,72	-418,72	2.931,01
240000	V042	100518	0	10	Blockmodul-Set 3 Zugänge Vielfärbig	01.02.2015		467,40	0,00	0,00	0,00	-46,74	-420,66	46,74
240000	V042	100519	0	4	HP ProDesk 400 G3 mit Monitor	02.10.2016		1.039,20	0,00	0,00	0,00	0,00	-1.039,20	0,00
240000	V042	100520	0	10	Fahrradhelme	01.01.2019		245,04	0,00	0,00	0,00	-24,51	-122,52	122,52
240000	V042	100521	0	10	Siemens Geschirrspüler BSHG SN636X01GE	01.12.2018		656,50	0,00	0,00	0,00	-65,65	-361,08	295,42
240000	V042	100522	0	10	Fahrräder für Kinder	01.01.2019		1.299,97	0,00	0,00	0,00	-130,00	-650,00	649,97
240000	V042	100484	0	10	Möbelausstattung Sessel braun/blau	01.09.2016		336,64	0,00	0,00	0,00	-33,67	-252,48	84,16
240000	V042	100446	0	10	Möbelausstattung Tisch braun/grün	01.01.2017		393,00	0,00	0,00	0,00	-39,30	-275,10	117,90
240000	V042	100447	0	10	Laufmättchen	01.01.2019		200,00	0,00	0,00	0,00	-20,00	-100,00	100,00
240000	V042	100448	0	10	Polsterfoteil (gelb gemustert)	01.01.2017		164,00	0,00	0,00	0,00	-16,40	-114,80	49,20
240000	V042	100449	0	10	Puppenküche mit Herd, Backrohr, 1 Türe, 2 Einlegeb	01.09.2016		1.690,50	0,00	0,00	0,00	-169,05	-1.267,88	422,62
240000	V042	100450	0	10	Spielfahrzeuge für Kinder, Garten	01.01.2019		1.947,00	0,00	0,00	0,00	-194,70	-973,50	973,50
240000	V042	100451	0	10	Teppich Autospielplatz	01.01.2017		41,90	0,00	0,00	0,00	-4,19	-29,33	12,57
240000	V042	100452	0	10	Teppich blau (250x200cm)	01.01.2019		207,90	0,00	0,00	0,00	-20,79	-103,95	103,95
240000	V042	100453	0	10	Teppich blau (150x200cm)	01.01.2019		124,74	0,00	0,00	0,00	-12,48	-62,37	62,37
240000	V042	100454	0	10	Teppich grün (200x300cm)	01.01.2019		498,96	0,00	0,00	0,00	-49,90	-249,49	249,47
240000	V042	100455	0	10	Möbelausstattung Tisch (80x80x50cm)	01.09.2016		255,10	0,00	0,00	0,00	-25,51	-191,32	63,78
240000	V042	100456	0	10	Möbelausstattung Kasten (Regal offen, 100x40x82cm)	01.10.2014		2.277,55	0,00	0,00	0,00	-227,75	-2.163,67	113,88
240000	V042	100457	0	10	Möbelausstattung Kasten (Regal offen, 100x40x120)	01.10.2014		207,05	0,00	0,00	0,00	-20,71	-196,70	10,35
240000	V042	100458	0	10	Luxaflex Plissee Sonnenschutz	01.10.2014		715,20	0,00	0,00	0,00	-71,52	-679,44	35,76
240000	V042	100342	0	10	Tisch (1) und Stuhlset (4) 70x55x42 hellgrün	01.07.2018		403,25	0,00	0,00	0,00	-40,33	-221,79	181,46
240000	V042	100357	0	10	Tisch (1) und Stuhlset (4) 70x55x42 hellgrün	20.09.2017		373,38	0,00	0,00	0,00	-37,34	-242,70	130,68
240000	V042	100358	0	10	Bauteppich Tretford hellblau (252x202cm)	08.11.2017		213,31	0,00	0,00	0,00	-21,33	-138,65	74,66
240000	V042	100359	0	10	Weichbodenmatte (200x150x25cm)	08.11.2017		353,51	0,00	0,00	0,00	-35,35	-229,78	123,73

Nutzungsdauertabelle per 31.12.2023

Kostenstelle	Anlagenklasse	Anlage	Unternummer	Nutzungsduer	Anlagenbezeichnung	Aktivierung am	Deaktivierung am	AHK GJ-Beg	Zugang	Abgang	Umbuchung	AfA des Jahres	kumulierte AfA	lfd Buchwrt	
240000	V042	100360	0	10	WESCO-Bausatz (38 Teile)	08.11.2017			329,28	0,00	0,00	0,00	-32,93	-214,04	115,24
240200	V042	100119	0	25	Geschirrspüler Siemens	30.06.2018			771,66	0,00	0,00	0,00	-30,87	-185,22	586,44
240200	V042	100459	0	10	Bücherregal 10 Fächer 148x35x150	01.12.2012			583,29	0,00	0,00	0,00	0,00	-583,29	0,00
240200	V042	100460	0	10	Bücherregal 10 Fächer 148x46x150	01.01.2012			583,29	0,00	0,00	0,00	0,00	-583,29	0,00
273000	V042	101554	0	10	Bücherei Regale	30.04.2021			1.867,06	0,00	0,00	0,00	-186,71	-560,13	1.306,93
360000	V042	100152	0	8	HP Notebook 250 G7 256SSD 8 GB	30.06.2019			867,30	0,00	0,00	0,00	-108,42	-542,06	325,24
360000	V042	101549	0	10	Museum - Stuhltreppenlift TL 28554 (EG-1.OG)	31.03.2021			10.600,00	0,00	0,00	0,00	-1.097,19	-2.919,65	7.680,35
360000	V042	101550	0	10	Museum - Stuhltreppenlift TL 28555 (1.OG-2.OG)	31.03.2021			10.100,00	0,00	0,00	0,00	-1.045,44	-2.781,93	7.318,07
360000	V042	101565	0	10	BLMM - Vitrinen	31.05.2021			5.661,00	0,00	0,00	0,00	-566,10	-1.698,30	3.962,70
360000	V042	101675	0	4	BLMM, HP Notebook 250 G8, Acer Projektor	31.08.2022			1.614,42	0,00	0,00	0,00	-403,61	-605,41	1.009,01
360000	V042	100461	0	10	Regal mit 24 Fächer, Büro	01.12.2013			2.561,80	0,00	0,00	0,00	-128,09	-2.561,80	0,00
360000	V042	100462	0	10	Vitrinenpult Lärche mit Glas, Eingang	01.12.2013			2.618,55	0,00	0,00	0,00	-130,93	-2.618,55	0,00
360000	V042	100463	0	10	Prospektregal in Lärche, Eingang	01.12.2013			1.900,05	0,00	0,00	0,00	-95,00	-1.900,05	0,00
360000	V042	100464	0	10	Archivregal von Fa. Prieler	01.12.2015			1.808,12	0,00	0,00	0,00	-180,82	-1.536,90	271,22
360000	V042	100465	0	10	Beschallungsanlage IB Komplett	01.11.2016			1.887,00	0,00	0,00	0,00	-188,70	-1.415,25	471,75
420000	V042	100151	0	8	HP PageWide Pro 452dw Drucker	30.06.2019			442,80	0,00	0,00	0,00	-55,35	-276,75	166,05
420000	V042	100162	0	7	SWH - Serverausstattung 2019	30.09.2019			680,40	0,00	0,00	0,00	-97,20	-437,40	243,00
420000	V042	100171	0	10	FM43G Einscheibenmaschine Hollu	30.11.2019			1.301,78	0,00	0,00	0,00	-130,18	-585,81	715,97
420000	V042	100172	0	7	Server - HP ProL.DL 360 G10 8Core 16GB	30.11.2019			8.165,32	0,00	0,00	0,00	-1.166,47	-5.249,13	2.916,19
420000	V042	100173	0	25	Serverschrank 26HE für Server	30.11.2019			966,67	0,00	0,00	0,00	-38,67	-174,01	792,66
420000	V042	100179	0	10	Brunner Sonus III Stapelstuhl mit Knaufarmlehnen	31.12.2019			39.725,98	0,00	0,00	0,00	-3.972,60	-17.876,70	21.849,28
420000	V042	100180	0	10	Stapeltisch "Brunner Serie 1600" Rechteck	31.12.2019			6.950,03	0,00	0,00	0,00	-695,00	-3.127,50	3.822,53
420000	V042	100181	0	10	Sitzpolster und Rückenpolster Malaga Sonus III	31.12.2019			1.296,54	0,00	0,00	0,00	-129,66	-583,44	713,10
420000	V042	100182	0	10	Stapelstuhl "Brunner fox 1360"	31.12.2019			1.283,68	0,00	0,00	0,00	-128,37	-577,66	706,02
420000	V042	100183	0	10	Klapptisch "Brunner Basic Mod. 2955/0 Rechteck	31.12.2019			781,73	0,00	0,00	0,00	-78,17	-351,77	429,96
420000	V042	100184	0	10	Taski Swingo Bodenputzmaschine	31.12.2019			4.057,20	0,00	0,00	0,00	-405,72	-1.825,74	2.231,46
420000	V042	100185	0	10	Flaschenkühlschrank Glastür 449L Liebhq	31.12.2019			1.350,00	0,00	0,00	0,00	-135,00	-607,50	742,50
420000	V042	100186	0	10	Transporteinheit Maqor-Klassik 6 Stk	31.12.2019			1.495,87	0,00	0,00	0,00	-149,59	-673,15	822,72
420000	V042	100188	0	0	Geschirrausstattung neue Küche u. Speisesaal	31.12.2019			133,42	0,00	0,00	0,00	0,00	0,00	133,42
420000	V042	100192	0	0	Geschirrtücher, 120 Stk	31.01.2020			1.280,40	0,00	0,00	0,00	0,00	0,00	1.280,40
420000	V042	100196	0	0	Seniorenwohnheim - Küchenausstattung	31.12.2019			29.309,74	0,00	0,00	0,00	0,00	0,00	29.309,74
420000	V042	100197	0	10	Schiebetürschrank 3-teilig SWH Warenübernahme	29.02.2020			2.549,16	0,00	0,00	0,00	-254,91	-1.019,67	1.529,49
420000	V042	100198	0	10	SWH - Benemöbel für Büro Küche	31.03.2020			5.563,52	0,00	0,00	0,00	-556,35	-2.225,40	3.338,12
420000	V042	100199	0	10	SWH - Benemöbel für Büro Pflegedienstleitung	31.03.2020			7.786,33	0,00	0,00	0,00	-778,63	-3.114,52	4.671,81
420000	V042	100200	0	10	SWH - Garderobe Personal Küche	31.03.2020			1.674,53	0,00	0,00	0,00	-167,45	-669,80	1.004,73
420000	V042	100202	0	10	Minibar Model "C60VAL" Kühlschranks SWH	30.04.2020			9.692,40	0,00	0,00	0,00	-969,24	-3.876,96	5.815,44
420000	V042	100203	0	10	SWH Küche - Fleischwolf Dito Sama	30.04.2020			1.379,34	0,00	0,00	0,00	-137,93	-551,73	827,61
420000	V042	100204	0	10	SWH Küche - Edelstahl Transportwagen	30.04.2020			1.688,96	0,00	0,00	0,00	-168,89	-675,59	1.013,37
420000	V042	100205	0	10	SWH - Zimmereinrichtung Tischler Fa. Stolz	30.04.2020			198.805,25	0,00	0,00	0,00	-20.757,71	-74.259,02	124.546,23
420000	V042	100206	0	10	SWH - Stapeltisch "Brunner Serie 1600" Rechteck	31.05.2020			7.028,10	0,00	0,00	0,00	-702,81	-2.811,24	4.216,86
420000	V042	100209	0	10	Völker 3080 Design S 200x90 inkl. Nachttisch	30.06.2020			42.609,60	0,00	0,00	0,00	-4.311,45	-16.740,87	25.868,73
420000	V042	100210	0	10	Völker 5384 Kepler Select Design S 200x90	30.06.2020			31.980,00	0,00	0,00	0,00	-3.198,00	-12.792,00	19.188,00
420000	V042	100211	0	10	Samsung Fernseher LED 32 Zoll REX 4308727	30.06.2020			11.300,47	0,00	0,00	0,00	-1.130,05	-4.520,20	6.780,27
420000	V042	100212	0	10	Samsung Fernseher LED 55 Zoll REX 4675320	30.06.2020			7.301,16	0,00	0,00	0,00	-748,35	-2.811,08	4.490,08
420000	V042	100214	0	10	Rollstuhlwaage MWA 300K-1PM	30.06.2020			1.491,60	0,00	0,00	0,00	-149,16	-596,64	894,96
420000	V042	100217	0	10	Hochbeet HiG	31.07.2020			1.805,80	0,00	0,00	0,00	-180,58	-632,03	1.173,77
420000	V042	100218	0	4	HP Top Z2 mini Workstation G4 i7-9700 mit Monitor	31.07.2020			11.010,24	0,00	0,00	0,00	-2.752,56	-9.633,96	1.376,28
420000	V042	100219	0	7	Unifi Security Gateway - Firewall	31.07.2020			1.649,16	0,00	0,00	0,00	-235,60	-824,58	824,58
420000	V042	100220	0	5	FAWO Telefonanlage SWH	31.07.2020			17.223,24	0,00	0,00	0,00	-3.444,65	-12.056,27	5.166,97
420000	V042	100222	0	10	Wertstoffsammler 370.3, 370.4, WSS 30/32 F	31.07.2020			4.048,80	0,00	0,00	0,00	-404,88	-1.417,08	2.631,72
420000	V042	100223	0	10	Abfallsammler SHUT 70, Modell Clappy	31.07.2020			764,64	0,00	0,00	0,00	-76,47	-267,62	497,02
420000	V042	100224	0	10	Wäschewagen 680x660x1320	31.07.2020			2.203,20	0,00	0,00	0,00	-220,32	-771,12	1.432,08
420000	V042	100225	0	10	Wäschsammler 500x920x750	31.07.2020			1.053,00	0,00	0,00	0,00	-105,30	-368,55	684,45
420000	V042	100226	0	10	Wäschewagen 1524x457x1725	31.07.2020			894,00	0,00	0,00	0,00	-89,40	-312,90	581,10
420000	V042	100228	0	10	Demenzmatte Care Mat C 1100*700	31.08.2020			1.546,68	0,00	0,00	0,00	-154,67	-541,34	1.005,34
420000	V042	100232	0	10	SWH - Miele Waschmaschine PW811 EL	31.08.2020			11.229,00	0,00	0,00	0,00	-1.122,90	-3.930,15	7.298,85
420000	V042	100233	0	10	SWH - Miele Trockner 8253 EL	31.08.2020			5.791,80	0,00	0,00	0,00	-579,18	-2.027,13	3.764,67

Nutzungsdauertabelle per 31.12.2023

Kostenstelle	Anlagenklasse	Anlage	Unternummer	Nutzungsduer	Anlagenbezeichnung	Aktivierung am	Deaktivierung am	AHK GJ-Beg	Zugang	Abgang	Umbuchung	AfA des Jahres	kumulierte AfA	lfd Buchwrt
420000	V042	100234	0	10	SWH - Miele Bügelstation Veit Dob Vario	31.08.2020		5.200,80	0,00	0,00	0,00	-520,08	-1.820,28	3.380,52
420000	V042	100235	0	10	SWH - Miele VEIT Kleindampferzeuger SG 66	31.08.2020		1.751,64	0,00	0,00	0,00	-175,17	-613,07	1.138,57
420000	V042	100236	0	10	SWH - Med Schrank Buche, AS Rolla	30.09.2020		6.436,33	0,00	0,00	0,00	-643,63	-2.252,71	4.183,62
420000	V042	100240	0	10	SWH, Bettenbezüge 54 Stk.	30.09.2020		3.799,90	0,00	0,00	0,00	0,00	0,00	3.799,90
420000	V042	100242	0	10	SWH, Robot Coupe Blixer 3, 7Liter	31.10.2020		2.035,26	0,00	0,00	0,00	-203,53	-712,35	1.322,91
420000	V042	100246	0	10	Kochnische alter Speisesaal	31.10.2020		2.423,62	0,00	0,00	0,00	-242,36	-848,26	1.575,36
420000	V042	100249	0	0	SWH, Bestuhlung Wintergarten	30.11.2020		6.113,76	0,00	0,00	0,00	0,00	0,00	6.113,76
420000	V042	100252	0	10	Sensormatte CarMat C 1100x700	30.11.2020		4.258,68	0,00	0,00	0,00	-425,87	-1.490,54	2.768,14
420000	V042	100255	0	10	SWH, Umkleidespinte Personal	31.12.2020		11.950,60	0,00	0,00	0,00	-1.195,06	-4.182,71	7.767,89
420000	V042	100256	0	10	SWH, Garderobe Personal	31.12.2020		3.455,31	0,00	0,00	0,00	-345,53	-1.209,36	2.245,95
420000	V042	100259	0	10	SWH, Garderobe Eingangsbereich	31.12.2020		1.420,66	0,00	0,00	0,00	-142,07	-497,24	923,42
420000	V042	100260	0	10	SWH, Speisetransportbehälter Thermoport 100	31.12.2020		1.156,10	0,00	0,00	0,00	-115,61	-404,64	751,46
420000	V042	100261	0	10	SWH, Schüsselspüle Tornado FD1800	31.12.2020		8.099,57	0,00	0,00	0,00	-809,96	-2.834,86	5.264,71
420000	V042	100268	0	10	Summe GWG Seniorenwohnheim Erweiterung	31.12.2020		33.648,47	0,00	0,00	0,00	-3.364,85	-11.776,97	21.871,50
420000	V042	101534	0	10	SWH, Weitspannregal für Windellager	28.02.2021		5.187,60	0,00	0,00	0,00	-518,76	-1.556,28	3.631,32
420000	V042	101573	0	7	SWH, Tandberg RDX Ext. Wechselsplattensystem	31.07.2021		1.854,36	0,00	0,00	0,00	-264,91	-662,27	1.192,09
420000	V042	101574	0	5	SWH, Gasherd	31.07.2021		1.700,00	0,00	0,00	0,00	-340,00	-850,00	850,00
420000	V042	101580	0	15	SWH, Markiese Swingline	30.09.2021		2.300,40	0,00	0,00	0,00	-153,36	-383,40	1.917,00
420000	V042	101587	0	10	Samsung Fernseher UE32T5370AUXZG	31.10.2021		2.656,96	0,00	0,00	0,00	-265,70	-664,25	1.992,71
420000	V042	101595	0	10	SWH, Demenzmatte CareMat C 1100x700	30.11.2021		4.207,74	0,00	0,00	0,00	-420,77	-1.051,93	3.155,81
420000	V042	101628	0	10	SWH, Duschstuhl "Lilliv"	31.03.2022		3.618,00	0,00	0,00	0,00	-361,80	-723,60	2.894,40
420000	V042	101635	0	10	SWH - Völker 5384 Select Design S 200 mit Zubehör	30.04.2022		7.029,60	0,00	0,00	0,00	-702,96	-1.405,92	5.623,68
420000	V042	101647	0	4	SWH, Ricoh Multifunktionsdrucker C530FB	30.06.2022		1.859,71	0,00	0,00	0,00	-464,93	-929,86	929,85
420000	V042	101664	0	10	SWH, Visitenwagen	31.07.2022		2.221,20	0,00	0,00	0,00	-222,12	-333,18	1.888,02
420000	V042	101676	0	4	SWH, HP Probook 450 G8 i5-1135G7	31.08.2022		2.426,76	0,00	0,00	0,00	-606,69	-910,04	1.516,72
420000	V042	101678	0	10	SWH, Panasonic Klimageräte Inneneinheiten	30.09.2022		5.619,92	0,00	0,00	0,00	-561,99	-842,99	4.776,93
420000	V042	101679	0	10	SWH, FACI Wegläuferschutz	30.09.2022		2.218,68	0,00	0,00	0,00	-221,87	-332,80	1.885,88
420000	V042	101694	0	10	SWH, Schüsselspüle Tornado FD1800	30.11.2022		6.315,12	0,00	0,00	0,00	-631,51	-947,27	5.367,85
420000	V042	101695	0	10	SWH, Matratzen Hyper Foam 2 Homcare Greenline	30.11.2022		4.385,75	0,00	0,00	0,00	-438,57	-657,86	3.727,89
420000	V042	101749	0	10	SWH, Bügelmaschine Miele HM 16-83	31.08.2023		0,00	2.600,40	0,00	0,00	-130,02	-130,02	2.470,38
420000	V042	101751	0	10	SWH, Mixer 4l Edelstahl	31.08.2023		0,00	1.765,80	0,00	0,00	-88,29	-88,29	1.677,51
420000	V042	101764	0	10	SWH, ACCUVAC Lite - Absauggerät	30.11.2023		0,00	1.140,00	0,00	0,00	-57,00	-57,00	1.083,00
420000	V042	101772	0	10	SWH, Reinigungsmaschine Kärcher P 50W Pp	31.12.2023		0,00	9.599,98	0,00	0,00	-480,00	-480,00	9.119,98
420000	V042	100466	0	5	Telekommunikationssystem von A1	01.12.2013		5.782,68	0,00	0,00	0,00	0,00	-5.782,68	0,00
420000	V042	100467	0	10	Absturzsicherung	01.07.2017		610,03	0,00	0,00	0,00	-61,00	-396,51	213,52
420000	V042	100468	0	10	Kaffeevollautomat Bosch TES50351DE	01.04.2013		708,88	0,00	0,00	0,00	0,00	-708,88	0,00
420000	V042	100469	0	10	Getreidemühle Cuisilux M1 C1111, Fa. Ipoh	01.06.2014		1.440,00	0,00	0,00	0,00	-144,00	-1.440,00	0,00
420000	V042	100470	0	10	Comsat Rufanlage	01.12.2015		3.593,85	0,00	0,00	0,00	-359,38	-3.054,77	539,08
420000	V042	100471	0	10	Cosy Chair, Pflege- und Ruhesessel	01.09.2015		2.105,04	0,00	0,00	0,00	-210,50	-1.789,28	315,76
420000	V042	100476	0	10	Gastgartenmarkise Wing-Line	01.09.2013		8.476,84	0,00	0,00	0,00	-423,84	-8.476,84	0,00
420000	V042	100477	0	10	Gefrierschrank Liebherr GNP4655 312L	01.11.2017		1.529,50	0,00	0,00	0,00	-152,95	-994,18	535,32
420000	V042	100478	0	4	HP Notebook 250 G6 8GB Animation	01.12.2017		880,68	0,00	0,00	0,00	0,00	-880,68	0,00
420000	V042	100479	0	4	HP Notebook 250 G6 8GB Arzt	01.12.2017		880,68	0,00	0,00	0,00	0,00	-880,68	0,00
420000	V042	100480	0	4	HP Probook 450 G3 i5-6200U	01.05.2016		988,68	0,00	0,00	0,00	0,00	-988,68	0,00
420000	V042	100481	0	4	HP ProDesk 490MT i7-4770	01.07.2014		1.630,93	0,00	0,00	0,00	0,00	-1.630,93	0,00
420000	V042	100482	0	4	HP Z240 T Workstation	01.06.2018		5.715,86	0,00	0,00	0,00	0,00	-5.715,86	0,00
420000	V042	100483	0	10	Liebherr Gefriertruhe GT3756	01.01.2013		976,70	0,00	0,00	0,00	0,00	-976,70	0,00
420000	V042	100523	0	10	Maxi Move Combi Waage	01.05.2015		8.709,12	0,00	0,00	0,00	-870,92	-7.838,21	870,91
420000	V042	100563	0	10	Miele Waschautomat PW5065	01.04.2013		2.964,00	0,00	0,00	0,00	0,00	-2.964,00	0,00
420000	V042	100564	0	10	Miele Waschautomat PW5084 MOPP AV	01.03.2019		5.590,80	0,00	0,00	0,00	-559,08	-2.795,40	2.795,40
420000	V042	100565	0	10	Mixer GK900 mit Aufsatz	01.07.2013		1.278,72	0,00	0,00	0,00	-63,94	-1.278,72	0,00
420000	V042	100566	0	10	Motomed Bewegungstrainer Viva 2	01.10.2013		4.141,80	0,00	0,00	0,00	-207,09	-4.141,80	0,00
420000	V042	100567	0	10	Motomed Bewegungstrainer Viva 2	01.02.2015		3.894,56	0,00	0,00	0,00	-389,46	-3.505,11	389,45
420000	V042	100568	0	10	Nachttisch Modell 941, Fa.Selmer	01.05.2013		2.522,55	0,00	0,00	0,00	0,00	-2.522,55	0,00
420000	V042	100569	0	10	Pflegebett Niedrigbett 5380S Rundstollen, Fa. Selm	01.12.2013		4.512,50	0,00	0,00	0,00	-225,63	-4.512,50	0,00
420000	V042	100570	0	10	Pflegebett Niedrigbett 5380S, Fa. Selmber	01.06.2016		4.701,74	0,00	0,00	0,00	-470,17	-3.761,39	940,35
420000	V042	100571	0	10	Pflegebett Niedrigbett 5381S, Fa. Selmer	01.05.2013		8.754,26	0,00	0,00	0,00	0,00	-8.754,26	0,00

Nutzungsdauertabelle per 31.12.2023

Kostenstelle	Anlagenklasse	Anlage	Unternummer	Nutzungsdatum	Anlagenbezeichnung	Aktivierung am	Deaktivierung am	AHK GJ-Beg	Zugang	Abgang	Umbuchung	AfA des Jahres	kumulierte AfA	lfd Buchwert
420000	V042	100572	0	10	Pflegebett 3080S mit Aufrichter, Fa. Selmer	01.11.2014		8.316,30	0,00	0,00	0,00	-831,63	-7.900,48	415,82
420000	V042	100573	0	10	Pflegebett Niedrigbett 5384 Select	01.11.2016		4.734,36	0,00	0,00	0,00	-473,43	-3.550,77	1.183,59
420000	V042	100574	0	10	Pflegebett Einsteckscheibe PZK-969	01.02.2015		739,35	0,00	0,00	0,00	-73,94	-665,42	73,93
420000	V042	100575	0	10	Rebotec Duschstuhl Berlin, Fa. Egger	01.10.2012		570,20	0,00	0,00	0,00	0,00	-570,20	0,00
420000	V042	100576	0	10	Samsung TV UE55MU6470	01.01.2018		872,03	0,00	0,00	0,00	-87,20	-523,21	348,82
420000	V042	100577	0	10	Schnellkühler/Schockfroster	01.02.2017		9.250,89	0,00	0,00	0,00	-925,09	-6.475,63	2.775,26
420000	V042	100578	0	10	Holzschrank im 2. OG in Buche, Tischlerarbeit	01.05.2016		2.496,76	0,00	0,00	0,00	-249,67	-1.997,41	499,35
420000	V042	100579	0	10	Schrank mit Rollladen	01.09.2016		1.682,52	0,00	0,00	0,00	-168,25	-1.261,88	420,64
420000	V042	100580	0	10	Nachttisch P941 M42, Fa. Selmer	01.02.2019		2.875,40	0,00	0,00	0,00	-287,54	-1.437,70	1.437,70
420000	V042	100581	0	10	Servierwagen 1050 RL, Fa. Rieber	01.02.2012		621,14	0,00	0,00	0,00	0,00	-621,14	0,00
420000	V042	100582	0	10	Servierwagen 1050 RL, Fa. Rieber	01.02.2015		620,06	0,00	0,00	0,00	-62,01	-558,06	62,00
420000	V042	100583	0	10	Standardgurt 4 Punkt Größe L	01.05.2015		599,76	0,00	0,00	0,00	-59,98	-539,79	59,97
420000	V042	100584	0	10	Standardgurt 4 Punkt Größe XL	01.05.2015		599,76	0,00	0,00	0,00	-59,98	-539,79	59,97
420000	V042	100585	0	10	Stapelstuhl Sonus III 528	01.07.2014		5.195,60	0,00	0,00	0,00	-519,56	-4.935,82	259,78
420000	V042	100586	0	10	Thermaline 80 Herd mit Elektroofen	01.01.2015		18.600,00	0,00	0,00	0,00	-1.860,00	-16.740,00	1.860,00
420000	V042	100587	0	4	Thermotransferdrucker ohne Speedeinheit	01.03.2019		2.084,70	0,00	0,00	0,00	0,00	-2.084,70	0,00
420000	V042	100588	0	10	Toilettengurt mit Kopfstütze	01.05.2015		561,96	0,00	0,00	0,00	-56,20	-505,77	56,19
420000	V042	100589	0	10	Kühlvitrine Tecfrigo Junior 120G	01.11.2015		4.059,60	0,00	0,00	0,00	-405,96	-3.450,66	608,94
420000	V042	100590	0	10	Uni-Sammler mit Tretmechanismus	01.06.2014		606,43	0,00	0,00	0,00	-60,64	-606,43	0,00
420000	V042	100591	0	10	Miele Waschmaschine WEB 030 WCS	01.04.2019		775,03	0,00	0,00	0,00	-77,51	-387,51	387,52
420000	V042	100592	0	10	Wertstoffsammler 2-fach	01.07.2017		727,94	0,00	0,00	0,00	-72,80	-473,16	254,78
420000	V042	100593	0	10	Wertstoffsammler 3-fach	01.07.2017		963,16	0,00	0,00	0,00	-96,32	-626,06	337,10
420000	V042	100347	0	10	Blumentrog Vera 120cm	26.06.2016		947,38	0,00	0,00	0,00	-94,74	-757,91	189,47
420000	V042	100354	0	10	Edelstahl Absturzsicherung L104mm	14.06.2017		594,00	0,00	0,00	0,00	-59,40	-415,80	178,20
420000	V042	100356	0	10	Vierfüßtisch Modell 1671 Buchenschichtholz	14.02.2017		1.250,00	0,00	0,00	0,00	-125,00	-875,00	375,00
420000	V042	100361	0	10	Stapeltisch "Brunner Serie 1600" 80x80cm	18.01.2018		665,14	0,00	0,00	0,00	-66,51	-399,08	266,06
420000	V042	100328	0	10	Motomed Bewegungstrainer Viva	01.06.2011		3.476,84	0,00	0,00	0,00	0,00	-3.476,84	0,00
420000	V042	100298	0	10	Geschirrausstattung von Fa. Menut	28.02.2017		1.364,34	0,00	0,00	0,00	-136,44	-955,04	409,30
420000	V042	100436	0	10	Unterschrank Tornado, 900mm, Fa. Arjo	01.02.2010		1.510,29	0,00	0,00	0,00	0,00	-1.510,29	0,00
420000	V042	100439	0	10	Oberschrank Tornado, 900x770mm, Fa. Arjo	01.02.2010		1.458,88	0,00	0,00	0,00	0,00	-1.458,88	0,00
420000	V042	100441	0	10	Bewohnerschränke, Tischlerei Bischof	20.05.2010		17.488,13	0,00	0,00	0,00	0,00	-17.488,13	0,00
420000	V042	100443	0	10	Thekenverbauung im Foyer - Eingangsbereich, Tischl	25.04.2010		2.903,60	0,00	0,00	0,00	0,00	-2.903,60	0,00
420000	V042	100444	0	10	Kleinkühlschrank Bewohnerzimmer Severin KS 9827	19.05.2010		813,00	0,00	0,00	0,00	0,00	-813,00	0,00
420000	V042	100368	0	10	Tisch Mod. 1671 BK Buche 80x80cm	20.05.2010		135,89	0,00	0,00	0,00	0,00	-135,89	0,00
420000	V042	100369	0	10	Stapelstuhl Sonus III 528/AK, Buche, Stoff Malaga	20.05.2010		1.460,67	0,00	0,00	0,00	0,00	-1.460,67	0,00
420000	V042	100370	0	10	Tisch Mod. 1671 BK, 80x80cm Buche	20.05.2010		978,40	0,00	0,00	0,00	0,00	-978,40	0,00
420000	V042	100371	0	10	Stapelstuhl Sonus III 528/AK, Buche, Malaga stahlb	20.05.2010		2.191,00	0,00	0,00	0,00	0,00	-2.191,00	0,00
420000	V042	100372	0	10	Tisch Mod. 1671 BK, 80x80cm Buche	20.05.2010		2.119,87	0,00	0,00	0,00	0,00	-2.119,87	0,00
420000	V042	100373	0	10	Stapelstuhl Sonus III 528/AK, Buche, Malaga rot	20.05.2010		6.572,99	0,00	0,00	0,00	0,00	-6.572,99	0,00
420000	V042	100379	0	10	Badezimmerschränke weiß, Tischlerei Bischof	20.05.2010		1.117,44	0,00	0,00	0,00	0,00	-1.117,44	0,00
420000	V042	100381	0	10	Teeküchenverbau groß im 1. OG, Tischlerei Bischof	20.05.2010		5.137,12	0,00	0,00	0,00	0,00	-5.137,12	0,00
420000	V042	100383	0	10	Teeküchenverbau klein, 1. OG, Tischlerei Bischof	20.05.2010		2.357,10	0,00	0,00	0,00	0,00	-2.357,10	0,00
420000	V042	100384	0	10	Teeküche mit Kühlschrank	20.05.2010		2.030,21	0,00	0,00	0,00	0,00	-2.030,21	0,00
420000	V042	100385	0	10	Materialschränke mit Sideboards	20.05.2010		3.084,60	0,00	0,00	0,00	0,00	-3.084,60	0,00
420000	V042	100386	0	10	Stollenbett mit Nachtkästchen, Nachtdienstzimmer	20.05.2010		480,64	0,00	0,00	0,00	0,00	-480,64	0,00
420000	V042	100387	0	10	Schrank Pflegestützpunkt mit Lade	20.05.2010		1.120,35	0,00	0,00	0,00	0,00	-1.120,35	0,00
420000	V042	100388	0	10	Schrank Pflegestützpunkt ohne Lade	20.05.2010		1.127,63	0,00	0,00	0,00	0,00	-1.127,63	0,00
420000	V042	100389	0	10	Spezialmatratzen für Pflegeheime, Clinibed besch.	17.07.2010		1.778,40	0,00	0,00	0,00	0,00	-1.778,40	0,00
420000	V042	100390	0	10	Bewohnerschränke, Tischlerei Bischof	27.07.2010		10.905,60	0,00	0,00	0,00	0,00	-10.905,60	0,00
420000	V042	100391	0	10	Garderobenelemente, Tischlerei Bischof	27.07.2010		16.508,80	0,00	0,00	0,00	0,00	-16.508,80	0,00
420000	V042	100392	0	10	Badezimmerschränken mit Spiegel	27.07.2010		7.919,20	0,00	0,00	0,00	0,00	-7.919,20	0,00
420000	V042	100393	0	10	Kleinkühlschrank für Bewohnerzimmer, Severin KS 98	05.08.2010		1.577,22	0,00	0,00	0,00	0,00	-1.577,22	0,00
420000	V042	100394	0	10	Pflegebett 3080S mit Aufrichter u. Wandabweisrolle	12.08.2010		14.518,85	0,00	0,00	0,00	0,00	-14.518,85	0,00
420000	V042	100395	0	10	Stapelstuhl Sonus III 528/AK, Buche, Stoff: Malaga	12.08.2010		6.207,83	0,00	0,00	0,00	0,00	-6.207,83	0,00
420000	V042	100396	0	10	Tisch Mod. 1671 TH/BK, 80x80cm	12.08.2010		2.609,07	0,00	0,00	0,00	0,00	-2.609,07	0,00
420000	V042	100397	0	10	Tisch Mod. 1671 TH/BK, 70x70cm	12.08.2010		873,52	0,00	0,00	0,00	0,00	-873,52	0,00
420000	V042	100398	0	10	Tisch Mod. 1671 TH/BK 80x80cm	12.08.2010		978,40	0,00	0,00	0,00	0,00	-978,40	0,00

Nutzungsdauertabelle per 31.12.2023

Kostenstelle	Anlagenklasse	Anlage	Unternummer	Nutzungsdatum	Anlagenbezeichnung	Aktivierung am	Deaktivierung am	AHK GJ-Beg	Zugang	Abgang	Umbuchung	AfA des Jahres	kumulierte AfA	lfd Buchwert
420000	V042	100399	0	10	Stapelstuhl Sonus III 528/AK, Buche, Stoff: Malaga	12.08.2010		3.286,50	0,00	0,00	0,00	0,00	-3.286,50	0,00
420000	V042	100400	0	10	Zweierbank Sonus III 542/AK, Buche, Stoff: Malaga	12.08.2010		582,34	0,00	0,00	0,00	0,00	-582,34	0,00
420000	V042	100401	0	10	3-er Bank Sonus III 543/AK, Buche, Stoff: Malaga r	12.08.2010		799,20	0,00	0,00	0,00	0,00	-799,20	0,00
420000	V042	100402	0	10	Couchtisch 1681 TK/BK 120x60cm	12.08.2010		176,22	0,00	0,00	0,00	0,00	-176,22	0,00
420000	V042	100403	0	10	Nachttisch Mod. P941 60x47x74cm	15.09.2010		5.252,00	0,00	0,00	0,00	0,00	-5.252,00	0,00
420000	V042	100404	0	10	Nachttisch Mod. P941 ohne Tablett	15.09.2010		1.940,90	0,00	0,00	0,00	0,00	-1.940,90	0,00
420000	V042	100405	0	10	Geschirrspülanlage "Energy"	19.10.2010		10.728,69	0,00	0,00	0,00	0,00	-10.728,69	0,00
420000	V042	100796	0	10	Spültisch mit 2 Becken, 1740x700x900	19.10.2010		1.253,02	0,00	0,00	0,00	0,00	-1.253,02	0,00
420000	V042	100798	0	10	Schulte Fachbodenregale gesteckt, div. Größen	29.10.2010		4.033,02	0,00	0,00	0,00	0,00	-4.033,02	0,00
420000	V042	100799	0	10	Etagenwagen inkl. Koppereinheit EWK 10	12.10.2010		509,77	0,00	0,00	0,00	0,00	-509,77	0,00
420000	V042	100800	0	10	Koppel-Unisammler 2fach mit Clappy	12.10.2010		452,97	0,00	0,00	0,00	0,00	-452,97	0,00
420000	V042	100801	0	10	Geschirrausstattung Fa. Luchs Austria	06.10.2010		1.528,28	0,00	0,00	0,00	0,00	-1.528,28	0,00
420000	V042	100802	0	10	Schubladenblock, 3 Schubladen, 400x700x740cm	09.12.2010		1.151,88	0,00	0,00	0,00	0,00	-1.151,88	0,00
420000	V042	100803	0	10	CNS Regalgestell mit 2 Etagen, 1500x400x885cm	09.12.2010		540,92	0,00	0,00	0,00	0,00	-540,92	0,00
420000	V042	100807	0	10	Miele Waschautomat PW6161 MF EL	15.12.2010		12.334,52	0,00	0,00	0,00	0,00	-12.334,52	0,00
420000	V042	100808	0	10	Großfachregal GR 130x50, Schmidt's	03.02.2011		931,93	0,00	0,00	0,00	0,00	-931,93	0,00
420000	V042	100809	0	10	Spezialmatratzen für Pflegeheime, Clinibed	20.01.2011		1.316,00	0,00	0,00	0,00	0,00	-1.316,00	0,00
420000	V042	100810	0	10	Bewohnerschränke, Tischlerei Bischof	19.05.2011		3.760,00	0,00	0,00	0,00	0,00	-3.760,00	0,00
420000	V042	100811	0	10	Geräteschränke, Tischlerei Bischof	19.05.2011		2.264,00	0,00	0,00	0,00	0,00	-2.264,00	0,00
420000	V042	100812	0	10	Badezimmerschränkchen mit Spiegel, Tischlerei Bisch	19.05.2011		2.084,00	0,00	0,00	0,00	0,00	-2.084,00	0,00
420000	V042	100813	0	10	Vorraumschrank in Buche mit Unterschrank 2 Laden 2	21.05.2011		1.857,07	0,00	0,00	0,00	0,00	-1.857,07	0,00
420000	V042	100814	0	10	Unterschrank mit 2 Laden 2 Türen, 88x130x52	21.05.2011		901,13	0,00	0,00	0,00	0,00	-901,13	0,00
420000	V042	100815	0	10	Bücherregal 3teilig, 201x36x192cm	21.05.2011		1.260,81	0,00	0,00	0,00	0,00	-1.260,81	0,00
420000	V042	100816	0	10	Pflegebadschrank 108x45cm mit Unterschrank 4 Laden	25.11.2010		757,41	0,00	0,00	0,00	0,00	-757,41	0,00
420000	V042	100817	0	10	Hochschrank Nische 3türig, 168x60x232	25.11.2010		1.283,21	0,00	0,00	0,00	0,00	-1.283,21	0,00
420000	V042	100818	0	10	Schiebetürschrank mit Ladenreihe und Glasvitrine i	25.11.2010		3.600,64	0,00	0,00	0,00	0,00	-3.600,64	0,00
420000	V042	100819	0	10	Funktionsfauteuil Palermo Ledergrau mit Motor	01.06.2011		633,33	0,00	0,00	0,00	0,00	-633,33	0,00
420000	V042	100820	0	10	Kleinkühlschrank für Bewohnerzimmer Severin KS 982	05.05.2011		788,61	0,00	0,00	0,00	0,00	-788,61	0,00
420000	V042	100821	0	10	Miele Trockner PT 8333 EL	20.05.2011		4.462,00	0,00	0,00	0,00	0,00	-4.462,00	0,00
420000	V042	100822	0	10	Pflegebett 3080S mit Aufrichter und Wandabweisroll	19.05.2011		10.785,43	0,00	0,00	0,00	0,00	-10.785,43	0,00
420000	V042	100823	0	10	Nachttisch Mod. P941	19.05.2011		2.874,79	0,00	0,00	0,00	0,00	-2.874,79	0,00
420000	V042	100824	0	10	Stapelstuhl Sonus III 528/AK, Buche, Stoff: Malaga	19.05.2011		1.898,87	0,00	0,00	0,00	0,00	-1.898,87	0,00
420000	V042	100825	0	10	Tisch Mod. 1671 TH/BK Buche 80x80cm	19.05.2011		847,93	0,00	0,00	0,00	0,00	-847,93	0,00
420000	V042	100826	0	10	Jantscha Frisörsalonrichtung	07.10.2011		2.815,98	0,00	0,00	0,00	0,00	-2.815,98	0,00
420000	V042	100827	0	10	Wandbilder Lerchbacher	21.06.2011		3.300,00	0,00	0,00	0,00	0,00	-3.300,00	0,00
420000	V042	100828	0	10	Miele Waschautomat PW 5065 LP D LW	26.07.2012		2.328,00	0,00	0,00	0,00	0,00	-2.328,00	0,00
420000	V042	100829	0	10	Bewohnerschränke Altbau, Tischlerei Bischof	18.04.2014		24.886,27	0,00	0,00	0,00	-2.488,62	-24.886,27	0,00
420000	V042	100830	0	10	Geräteschränke mit KS im Altbau, Tischlerei Bischo	18.04.2014		12.078,44	0,00	0,00	0,00	-1.207,84	-12.078,44	0,00
420000	V042	100831	0	10	Geräteschränke ohne KS im Altbau, Tischlerei Bisch	18.04.2014		2.890,60	0,00	0,00	0,00	-289,06	-2.890,60	0,00
420000	V042	100832	0	10	Badezimmerschränkchen mit Spiegel im Altbau, Tisch	18.04.2014		9.022,80	0,00	0,00	0,00	-902,28	-9.022,80	0,00
420000	V042	100833	0	10	Bewohnerschränke Mansarde 92x180x60, Zimmer 208+21	18.04.2014		1.182,12	0,00	0,00	0,00	-118,21	-1.182,12	0,00
420000	V042	100795	0	10	Bewohnerschränke Mansarde 92x180x60cm, Zimmer 208+	18.04.2014		1.318,68	0,00	0,00	0,00	-131,86	-1.318,68	0,00
420000	V042	100757	0	10	Geräteschränke Mansarde, Zimmer 208+211	18.04.2014		1.638,56	0,00	0,00	0,00	-163,85	-1.638,56	0,00
420000	V042	100758	0	10	Garderobenschränke im Vorraum 86x212x40cm, Zimmer	18.04.2014		1.152,36	0,00	0,00	0,00	-115,23	-1.152,36	0,00
420000	V042	100759	0	10	Wäscheschrank im Vorraum 96x212x40	18.04.2014		605,09	0,00	0,00	0,00	-60,51	-605,09	0,00
420000	V042	100760	0	10	Bewohnerschrank in Zimmer 211	18.04.2014		2.019,06	0,00	0,00	0,00	-201,90	-2.019,06	0,00
420000	V042	100761	0	10	Garderobenschrank in Zimmer 214	18.04.2014		457,84	0,00	0,00	0,00	-45,78	-457,84	0,00
420000	V042	100762	0	10	Bewohnerschränke in Zimmer 301	18.04.2014		1.736,01	0,00	0,00	0,00	-173,60	-1.736,01	0,00
420000	V042	100763	0	10	Betten, Nachtkästchen und Garderobe in Zimmer 302	18.04.2014		1.650,55	0,00	0,00	0,00	-165,05	-1.650,55	0,00
420000	V042	100764	0	10	Bewohnerschränke DG 5 Zimmer	18.04.2014		4.697,23	0,00	0,00	0,00	-469,72	-4.697,23	0,00
420000	V042	100765	0	10	Geräteschränke DG 5 Zimmer	18.04.2014		4.407,49	0,00	0,00	0,00	-440,75	-4.407,49	0,00
420000	V042	100766	0	10	Badezimmerschränkchen mit Spiegel im DG 5 Zimmer	18.04.2014		2.190,94	0,00	0,00	0,00	-219,09	-2.190,94	0,00
420000	V042	100767	0	10	Schrank im 2 OG für Frisör	18.04.2014		578,12	0,00	0,00	0,00	-57,81	-578,12	0,00
617000	V042	100158	0	10	Espressovollautomat Cafe Romantica NICR 660	22.07.2019		581,03	0,00	0,00	0,00	-58,10	-261,45	319,58
617000	V042	100160	0	10	Rangierwagenheber 10TO BAHCO	08.08.2019		1.250,00	0,00	0,00	0,00	-125,00	-562,50	687,50
617000	V042	100187	0	10	Schneeketten Pwag Uniradial GR-S 69466	31.12.2019		593,64	0,00	0,00	0,00	-59,36	-267,13	326,51
617000	V042	101715	0	10	Bauhof Schneeketten PEWAG, John Deere MU174AW	31.03.2023		0,00	3.657,46	0,00	0,00	-365,75	-365,75	3.291,71

Nutzungsdauertabelle per 31.12.2023

Kostenstelle	Anlagenklasse	Anlage	Unternummer	Nutzungsduer	Anlagenbezeichnung	Aktivierung am	Deaktivierung am	AHK GJ-Beg	Zugang	Abgang	Umbuchung	AfA des Jahres	kumulierte AfA	lfd Buchwrt	
617000	V042	101716	0	10	Bauhof Schneeketten John Deere klein	31.03.2023		0,00	1.830,09	0,00	0,00	-183,01	-183,01	1.647,08	
617000	V042	101718	0	10	Bauhof Schneeketten LKW vorne, PEWAG STM	31.03.2023		0,00	1.170,70	0,00	0,00	-117,07	-117,07	1.053,63	
617000	V042	101722	0	10	Bauhof Schneeketten LKW hinten, PEWAG A 297 S ZW	30.04.2023		0,00	1.040,64	0,00	0,00	-104,06	-104,06	936,58	
617000	V042	100345	0	10	Metall Steckregal verzinkt 200x100x3 10 Fachböden	14.01.2017		435,00	0,00	0,00	0,00	-43,50	-304,50	130,50	
617000	V042	100355	0	10	Dieselpumpe Genol 56	30.04.2017		445,00	0,00	0,00	0,00	-44,50	-311,50	133,50	
771000	V042	101594	0	8	Wifi4EU Zugangspunkte Hauptplatz, Freibad, Sportpl	30.11.2021		16.667,58	0,00	0,00	0,00	-2.083,45	-5.208,62	11.458,96	
814000	V042	100177	0	10	Streugutbehälter, 550 Liter	31.12.2019		3.204,00	0,00	0,00	0,00	-320,40	-1.441,80	1.762,20	
850000	V042	101548	0	5	Wasserzähler Nr 21.524.461 - 710, 21.525.171 - 220	28.02.2021		5.854,74	0,00	0,00	0,00	-1.170,95	-3.512,85	2.341,89	
850000	V042	101588	0	5	Wasserzähler Nr 21.681.439 - 440	31.10.2021		164,20	0,00	0,00	0,00	-32,84	-82,10	82,10	
850000	V042	101630	0	13	WVA, Messeinsatz MeiStream MID DN 100	31.03.2022		1.135,00	0,00	0,00	0,00	-87,31	-174,62	960,38	
851000	V042	101605	0	4	ARA, PC Supermicro E100 i5-8365UE	31.12.2021		1.961,40	0,00	0,00	0,00	-490,35	-1.225,88	735,52	
851000	V042	101642	0	10	ARA Oberwölz, Trockenwaage MA35M-230N	31.05.2022		1.650,00	0,00	0,00	0,00	-165,00	-330,00	1.320,00	
851000	V042	101687	0	10	ARA Oberwölz, Probenahmegerät Bühler 3011	31.10.2022		3.720,09	0,00	0,00	0,00	-372,01	-558,01	3.162,08	
851000	V042	101730	0	10	ARA Oberwölz, OxiTop-I SET 6	31.05.2023		0,00	2.921,00	0,00	0,00	-292,10	-292,10	2.628,90	
851000	V042	101732	0	10	ARA Oberwölz, Dispergierwerkzeug S25N-18G	31.05.2023		0,00	1.137,48	0,00	0,00	-113,75	-113,75	1.023,73	
851000	V042	100115	0	10	Liebherr, UK 1720-23	30.06.2018		671,94	0,00	0,00	0,00	-67,19	-403,14	268,80	
851100	V042	100120	0	3	PC mit Intel Core i4 4GB, Kläranlagenmodul	31.07.2018		4.194,00	0,00	0,00	0,00	0,00	-4.194,00	0,00	0,00
851100	V042	100270	0	10	HQ30D tragbares flexi Messgerät	31.01.2021		1.597,51	0,00	0,00	0,00	-159,75	-479,25	1.118,26	
851200	V042	101551	0	10	ABA Lachtal, Dreibock mit Lastwinde	31.03.2021		1.191,67	0,00	0,00	0,00	-119,17	-357,51	834,16	
852000	V042	101652	0	8	Abfallentsorgung, Hundestation - Abfallbehälter	31.07.2022		2.147,18	0,00	0,00	0,00	-268,40	-402,60	1.744,58	
852000	V042	101674	0	8	Abfallentsorgung, Videoüberwachung TLX Mobile	31.08.2022		1.089,99	0,00	0,00	0,00	-136,25	-204,37	885,62	
852000	V042	101698	0	8	Abfall, Müllbehälter 1100l und 770l	31.12.2022		17.412,91	0,00	0,00	0,00	-2.176,61	-3.264,92	14.147,99	
852000	V042	101717	0	7	Abfallentsorgung, Chiplesegerät 1730-11 LF/HF	31.03.2023		0,00	1.400,00	0,00	0,00	-200,00	-200,00	1.200,00	
859000	V042	101559	0	8	Freibad, Registrierkasse Restaurant	31.05.2021		3.200,00	0,00	0,00	0,00	-400,00	-1.200,00	2.000,00	
859000	V042	100346	0	10	Gaskastenverkleidung EI90 mit Paneel	08.06.2018		882,00	0,00	0,00	0,00	-88,20	-529,20	352,80	
859400	V042	100178	0	10	Kaffeemühle Mazzer Super Jolly	31.12.2019		499,00	0,00	0,00	0,00	-49,90	-224,55	274,45	
859400	V042	101606	0	10	GH Moar im Dorf, Gläserpüler Ecean 41.DE	31.12.2021		1.780,20	0,00	0,00	0,00	-178,02	-445,05	1.335,15	
859400	V042	101607	0	10	GH Moar im Dorf, Enthärtungsanlage GLX8 Autom.	31.12.2021		662,40	0,00	0,00	0,00	-66,24	-165,60	496,80	
859400	V042	101763	0	10	GH Moar im Dorf - Elektro Doppelfritöse	30.11.2023		0,00	4.751,30	0,00	0,00	-237,57	-237,57	4.513,73	
859400	V042	101238	0	10	Comenda Gläserpülmachine LB 275	07.06.2010		1.374,00	0,00	0,00	0,00	0,00	-1.374,00	0,00	0,00
859400	V042	101237	0	10	Carimali-Kaffeemaschine Modell Pratica	21.11.2010		2.699,00	0,00	0,00	0,00	0,00	-2.699,00	0,00	0,00
859400	V042	101236	0	10	Kaffeemühle Automatik	21.11.2010		395,00	0,00	0,00	0,00	0,00	-395,00	0,00	0,00
859400	V042	101235	0	10	Comenda Geschirrpülmachine Modell LF322 MP	18.12.2009		1.879,19	0,00	0,00	0,00	0,00	-1.879,19	0,00	0,00
859400	V042	101234	0	10	Beschallungsanlage	28.03.2014		10.000,00	0,00	0,00	0,00	-1.000,00	-10.000,00	0,00	0,00
859400	V042	101233	0	10	Spielplatzkombination Riegersburg 20/02/3080	25.09.2014		6.674,58	0,00	0,00	0,00	-667,45	-6.340,85	333,73	0,00
859400	V042	101225	0	10	Lautsprecher zur Beschallungsanlage	01.10.2014		2.233,75	0,00	0,00	0,00	-223,37	-2.122,06	111,69	0,00
859400	V042	100598	0	10	Stapelstühle WING II in Buche	01.09.2016		7.375,10	0,00	0,00	0,00	-737,51	-5.531,32	1.843,78	0,00
859500	V042	101665	0	7	Registrierkasse - ABOX 3	05.08.2022		2.419,46	0,00	0,00	0,00	-345,64	-518,46	1.901,00	0,00
859500	V042	101691	0	10	HSG, Höhensicherungsgeräte	30.11.2022		2.357,91	0,00	0,00	0,00	-235,79	-353,69	2.004,22	0,00
859500	V042	100545	0	10	Edelried Aufstiegshilfe	01.07.2015		120,00	0,00	0,00	0,00	-12,00	-102,00	18,00	0,00
859500	V042	100546	0	10	Edelried Bergesack schwarz	01.07.2015		93,34	0,00	0,00	0,00	-9,34	-79,34	14,00	0,00
859500	V042	100547	0	10	Edelrid Karabiner mint Pure straight VPES	01.04.2019		99,96	0,00	0,00	0,00	-10,00	-49,99	49,97	0,00
859500	V042	100548	0	10	Edelrid Karabiner schwarz/grün	01.07.2015		99,19	0,00	0,00	0,00	-9,92	-84,32	14,87	0,00
859500	V042	100549	0	10	Edelrid Klettergurte Guide	01.07.2015		300,00	0,00	0,00	0,00	-30,00	-255,00	45,00	0,00
859500	V042	100550	0	10	Edelrid Rettungsmesser	01.07.2015		28,34	0,00	0,00	0,00	-2,84	-24,09	4,25	0,00
859500	V042	100551	0	10	Edelrid Smart Belay	01.07.2015		9.000,00	0,00	0,00	0,00	-900,00	-7.650,00	1.350,00	0,00
859500	V042	100552	0	10	Edelrid Stahlkarabiner	01.07.2015		41,68	0,00	0,00	0,00	-4,16	-35,43	6,25	0,00
859500	V042	100553	0	10	Edelrid statisches Seil	01.07.2015		40,00	0,00	0,00	0,00	-4,00	-34,00	6,00	0,00
859500	V042	100554	0	10	Edelrid Y-Set Verbindungsmittel	01.04.2019		1.800,00	0,00	0,00	0,00	-180,00	-900,00	900,00	0,00
859500	V042	100555	0	5	Erste Hilfe Verbandskasten	01.07.2015		34,30	0,00	0,00	0,00	0,00	-34,30	0,00	0,00
859500	V042	100556	0	10	Drehmomentschlüssel 2-25 NM, Format	01.01.2016		124,17	0,00	0,00	0,00	-12,41	-99,34	24,83	0,00
859500	V042	100557	0	10	Kletterhelme Grün 2015	01.07.2015		1.760,00	0,00	0,00	0,00	-176,00	-1.496,00	264,00	0,00
859500	V042	100558	0	10	Kletterhelme Grün 2019	01.04.2019		433,30	0,00	0,00	0,00	-43,33	-216,65	216,65	0,00
859500	V042	100559	0	10	Kletterhelme Orange 2015	01.07.2015		880,00	0,00	0,00	0,00	-88,00	-748,00	132,00	0,00
859500	V042	100560	0	10	Kletterhelme Orange 2017	01.05.2017		800,00	0,00	0,00	0,00	-80,00	-560,00	240,00	0,00
859500	V042	100561	0	10	Tischkühlschrank NABO	01.08.2015		149,17	0,00	0,00	0,00	-14,92	-126,80	22,37	0,00
859500	V042	100445	0	10	Petzl Abseilgerät	01.07.2015		216,66	0,00	0,00	0,00	-21,66	-184,16	32,50	0,00

Nutzungsdauertabelle per 31.12.2023

Kostenstelle	Anlagenklasse	Anlage	Unternummer	Nutzungsdauer	Anlagenbezeichnung	Aktivierung am	Deaktivierung am	AHK GJ-Beg	Zugang	Abgang	Umbuchung	AfA des Jahres	kumulierte AfA	lfd Buchwert
859500	V042	100330	0	10	Skylotec Klettergurt Waldseilgartengurt dunkel	01.07.2015		4.000,00	0,00	0,00	0,00	-400,00	-3.400,00	600,00
859500	V042	100331	0	10	Skylotec Klettergurt Waldseilgartengurt Kinder	01.07.2015		3.000,00	0,00	0,00	0,00	-300,00	-2.550,00	450,00
859500	V042	100332	0	10	Skylotec Y-Set Verbindungsmittel	01.07.2015		1.870,00	0,00	0,00	0,00	-187,00	-1.589,50	280,50
853000	V042	101592	0	5	Stadt 40, Wärmezähler qp 1,5	30.11.2021		1.309,89	0,00	0,00	0,00	-261,98	-654,95	654,94
853000	V042	101709	0	10	Wohnung Vorstadt 49/4 Sanierung 2022	31.12.2022		5.687,30	14.540,41	0,00	0,00	-2.099,30	-2.383,67	17.844,04
853000	V042	101738	0	10	WH Vorstadt 49/1, Boiler Flachspeicher EKF120U	31.07.2023		0,00	2.003,05	0,00	0,00	-100,15	-100,15	1.902,90
853000	V042	101593	0	5	Stadt 73, Wärmezähler qp 1,5	30.11.2021		1.309,89	0,00	0,00	0,00	-261,98	-654,95	654,94
853000	V042	100215	0	10	Badezimmersanierung Vorstadt 88/4	30.06.2020		13.514,12	0,00	0,00	0,00	-1.351,41	-5.405,64	8.108,48
853000	V042	101710	0	10	Wohnung Vorstadt 91/4 Sanierung 2022	31.12.2022		8.009,74	0,00	0,00	0,00	-800,97	-1.201,46	6.808,28
853000	V042	100216	0	10	Badezimmersanierung Südwestsiedlung 2/4	31.07.2020		7.588,91	0,00	0,00	0,00	-758,89	-2.656,12	4.932,79
853000	V042	101680	0	10	Vorstadt 110 - Kunex Feuerschutztüren	23.09.2022		13.622,41	0,00	-314,83	0,00	-1.362,24	-1.996,14	11.311,44
853000	V042	101712	0	10	Wohnung Vorstadt 110/10 Sanierung Innentüren 2022	31.12.2022		2.247,41	0,00	0,00	0,00	-224,74	-337,11	1.910,30
853000	V042	101714	0	10	Wohnhaus Vorstadt 110 Erneuerung Eingangstüren	31.12.2022		1.379,34	0,00	-31,88	0,00	-137,93	-202,12	1.145,34
853000	V042	100157	0	10	Wasserboiler Vorstadt 111/1 Hängespeicher EHT 120	31.07.2019		1.014,89	0,00	0,00	0,00	-101,49	-456,70	558,19
853000	V042	101711	0	10	Wohnung Vorstadt 110/11 Sanierung 2022	31.12.2022		14.711,59	0,00	0,00	0,00	-1.471,16	-2.206,74	12.504,85
853000	V042	101765	0	10	WH Vorstadt 111/8, Wohnungssanierung 2023	31.12.2023		0,00	13.149,75	0,00	0,00	-657,49	-657,49	12.492,26
853000	V042	101713	0	10	Wohnung Am Schöttlbach 15 Sanierung 2022	31.12.2022		8.211,01	0,00	0,00	0,00	-821,10	-1.231,65	6.979,36
	V042							2.029.408,73	81.526,96	-4.959,02	0,00	-174.293,70	-1.227.214,61	878.762,06
748000	V050	101542	0	10	UWS 2019 Sonderanlage Auflösung BZ und Kat.Fond	31.12.2019		110.600,00	0,00	0,00	0,00	-11.060,00	-49.770,00	60.830,00
748100	V050	101541	0	10	UWS 2019 Sonderanlage Auflösung BZ	31.12.2019		100.000,00	0,00	0,00	0,00	-10.000,00	-45.000,00	55.000,00
839000	V050	101547	0	33	Kabel-TV Netz Stadt 1992	31.12.1992		7.977,77	0,00	0,00	0,00	-1.227,35	-6.136,75	1.841,02
852000	V050	100076	0	10	Müllplätzesanierung ARA Oberwölz	31.03.2017		3.152,45	0,00	0,00	0,00	-315,25	-2.206,75	945,70
852000	V050	100134	0	33	Müllhütte Lachtal	31.12.2018		204,45	0,00	0,00	0,00	-6,20	-34,09	170,36
852000	V050	101648	0	10	Abfallentsorgung, Sichtschutz Abfallsammelplatz	31.07.2022		5.197,61	0,00	0,00	0,00	-519,76	-779,64	4.417,97
852000	V050	100333	0	25	Kühlzelle TKV-Abfälle, ARA	01.08.2018		10.377,35	0,00	0,00	0,00	-415,09	-2.283,00	8.094,35
852000	V050	100334	0	25	Müllsammelstelle Flugdach Vorderer Dürnberg	30.10.1995		1.594,58	0,00	0,00	0,00	0,00	-1.594,58	0,00
852000	V050	100335	0	25	Müllsammelstelle Vorderschönberg Kohlgrube	30.10.1995		4.199,05	0,00	0,00	0,00	0,00	-4.199,05	0,00
852000	V050	100336	0	25	Müllsammelstelle Vorderschönberg Petzl	30.10.1995		2.923,39	0,00	0,00	0,00	0,00	-2.923,39	0,00
852000	V050	100337	0	25	Müllsammelstelle Moar Sepp Siedlung	30.10.1995		10.364,75	0,00	0,00	0,00	0,00	-10.364,75	0,00
852000	V050	101731	0	25	Müllsammelstelle Moar Sepp Siedlung 2023	31.05.2023		0,00	23.259,15	0,00	0,00	-492,99	-492,99	22.766,16
852000	V050	100338	0	25	Müllsammelstelle Lachtal rechts	30.10.1995		12.278,24	0,00	0,00	0,00	0,00	-12.278,24	0,00
859000	V050	100034	0	33	Instandsetzung Freibad und Freizeitzentrum	30.06.2015		131.080,90	0,00	0,00	0,00	-3.972,15	-30.691,90	100.389,00
859000	V050	101729	0	30	Freizeitzentrum - Standort- und Projektentwicklung	31.05.2023		0,00	15.120,00	0,00	0,00	-504,00	-504,00	14.616,00
870000	V050	101762	0	15	Photovoltaikanlage Dach SWH 64,6kWp	30.11.2023		0,00	76.015,00	0,00	0,00	-2.533,83	-2.533,83	73.481,17
871000	V050	101355	0	40	Nahwärme Schönberg - Versorgungsleitung	01.01.2014		5.785,84	0,00	0,00	0,00	-144,65	-1.446,48	4.339,36
	V050							405.736,38	114.394,15	0,00	0,00	-31.191,27	-173.239,44	346.891,09
631100	V060	300003	0	0	Verbauung Schöttlbach AIB 060	31.12.2019		2.128.954,83	14.256,64	0,00	0,00	0,00	0,00	2.143.211,47
633000	V060	300008	0	0	Miedl-Gollisperre, Sanierung 2023	31.07.2023		0,00	65.625,00	0,00	0,00	0,00	0,00	65.625,00
	V060							2.128.954,83	79.881,64	0,00	0,00	0,00	0,00	2.208.836,47
10000	V070	101753	0	5	Stadtamt, IKARUS Mail Security	30.09.2023		0,00	2.614,74	0,00	0,00	-261,47	-261,47	2.353,27
10000	V070	101351	0	7	MS Office 2013 Home & Business	01.01.2014		1.768,39	0,00	0,00	0,00	0,00	-1.768,39	0,00
10000	V070	101352	0	7	MS Office 2013 Professional	01.12.2014		1.353,15	0,00	0,00	0,00	0,00	-1.353,15	0,00
31000	V070	100835	0	10	Flächenwidmungsplan 1.00, Örtliches Entwicklungska	07.11.2019		108.172,47	9.102,55	0,00	0,00	-12.429,62	-48.912,09	68.362,93
360000	V070	101556	0	10	BLMM - imdas pro Arbeitsplatzlizenz	30.04.2021		1.320,00	0,00	0,00	0,00	-132,00	-396,00	924,00
420000	V070	100269	0	10	Sonocon Pflegedoc, Erweiterung 15 Betten	31.12.2020		4.641,00	0,00	0,00	0,00	-464,10	-1.624,35	3.016,65
420000	V070	101576	0	7	FAWO - FACI Flexline Pro Software	29.07.2021		4.419,60	0,00	0,00	0,00	-631,37	-1.578,43	2.841,17
420000	V070	101752	0	5	SWH - IKARUS mail Security	30.09.2023		0,00	2.107,32	0,00	0,00	-210,73	-210,73	1.896,59
420000	V070	100374	0	7	Sanocon Software, Pflege- und Dienstplan Lizenz	16.04.2010		4.738,39	0,00	0,00	0,00	0,00	-4.738,39	0,00
420000	V070	100768	0	7	Sanocon, Lizenzerweiterung 2019	14.06.2019		952,80	0,00	0,00	0,00	-136,11	-680,57	272,23
851100	V070	100849	0	13	Digitaler Kanalbestandsplan	15.05.2019		13.202,35	0,00	0,00	0,00	-1.109,84	-4.323,66	8.878,69
	V070							140.568,15	13.824,61	0,00	0,00	-15.375,24	-65.847,23	88.545,53
914000	V080	100243	0	0	Stadtgemeinde O. u. I. Entwicklungs KG	31.12.2019		4.586.937,52	-1.522.871,73	0,00	0,00	0,00	0,00	3.064.065,79
	V080							4.586.937,52	-1.522.871,73	0,00	0,00	0,00	0,00	3.064.065,79
914000	V082	101540	0	0	Beteiligung Raiffeisenbank Neumarkt-Oberwölz	31.12.2014		1.148,24	0,00	0,00	0,00	0,00	0,00	1.148,24
	V082							1.148,24	0,00	0,00	0,00	0,00	0,00	1.148,24
								86.277.177,25	2.951.582,17	-319.343,88	0,00	-2.205.320,76	-31.442.827,96	57.466.587,58

Anlagenzugänge 2023

Kostenstelle	Anlage nklass	Anlage	Unter numme r	Anlagenbezeichnung	Aktivierung am	Deaktivierung am	AHK GJ- Beg	Zugang	Abgang	Umbu chung	AfA des Jahres	kumulierte AfA	lfd Buchwrt
10000	V042	101740	0	Stadtamt, Firewall Fortigate 40F+UTP5y	31.07.2023	31.12.2023	0,00	4.612,31	-4.612,31	0,00	-329,45	0,00	0,00
10000	V042	101756	0	Stadtamt Devibrillator Samaritan PAD 350P	31.10.2023		0,00	1.222,00	0,00	0,00	-61,10	-61,10	1.160,90
10000	V042						0,00	5.834,31	-4.612,31	0,00	-390,55	-61,10	1.160,90
10000	V070	101753	0	Stadtamt, IKARUS Mail Security	30.09.2023		0,00	2.614,74	0,00	0,00	-261,47	-261,47	2.353,27
10000	V070						0,00	2.614,74	0,00	0,00	-261,47	-261,47	2.353,27
10000							0,00	8.449,05	-4.612,31	0,00	-652,02	-322,57	3.514,17
163000	V004	101739	0	Feuerwehrwesen, Hydrant Sonnleiten West	31.07.2023		0,00	2.364,08	0,00	0,00	-35,82	-35,82	2.328,26
163000	V004						0,00	2.364,08	0,00	0,00	-35,82	-35,82	2.328,26
163000							0,00	2.364,08	0,00	0,00	-35,82	-35,82	2.328,26
211000	V042	101704	0	VSO, Laptop HP 255 SP G8 R5 5550U	31.12.2023		0,00	1.950,34	0,00	0,00	-243,79	-243,79	1.706,55
211000	V042	101721	0	VSO, Lifepad Train & learn 10,2	30.04.2023		0,00	1.828,70	0,00	0,00	-170,25	-170,25	1.658,45
211000	V042	101743	0	VS, Ricoh Multifunktionsdrucker C3010	01.07.2023		0,00	2.773,30	0,00	0,00	-346,66	-346,66	2.426,64
211000	V042						0,00	6.552,34	0,00	0,00	-760,70	-760,70	5.791,64
211000							0,00	6.552,34	0,00	0,00	-760,70	-760,70	5.791,64
212000	V042	101768	0	Mittelschule, Ricoh Multifunktionsdrucker C3010A	31.12.2023		0,00	3.082,52	0,00	0,00	-385,32	-385,32	2.697,20
212000	V042						0,00	3.082,52	0,00	0,00	-385,32	-385,32	2.697,20
212000							0,00	3.082,52	0,00	0,00	-385,32	-385,32	2.697,20
240000	V000	101723	0	Grundstück Nr. 291/4 / 65507 / Oberwölz Kindergarten	01.01.2023		0,00	85.015,00	0,00	0,00	0,00	0,00	85.015,00
240000	V000						0,00	85.015,00	0,00	0,00	0,00	0,00	85.015,00
240000	V010	101725	0	Kindergarten, Vorstadt 95	01.01.2023		0,00	357.284,26	0,00	0,00	-9.924,56	-9.924,56	347.359,70
240000	V010						0,00	357.284,26	0,00	0,00	-9.924,56	-9.924,56	347.359,70
240000	V042	101769	0	Kiga, EDV Ausstattung Büro EG	22.12.2023		0,00	3.349,73	0,00	0,00	-418,72	-418,72	2.931,01
240000	V042						0,00	3.349,73	0,00	0,00	-418,72	-418,72	2.931,01
240000							0,00	445.648,99	0,00	0,00	-10.343,28	-10.343,28	435.305,71
420000	V000	101724	0	Grundstück Nr. 436/2 / 65507 / Oberwölz SWH	01.01.2023		0,00	111.160,00	0,00	0,00	0,00	0,00	111.160,00
420000	V000						0,00	111.160,00	0,00	0,00	0,00	0,00	111.160,00
420000	V006	101766	0	SWH, Zaun zu Wohnhaus Vorstadt 125	31.12.2023		0,00	3.330,00	0,00	0,00	-83,25	-83,25	3.246,75
420000	V006						0,00	3.330,00	0,00	0,00	-83,25	-83,25	3.246,75
420000	V010	101726	0	SWH, Altbau mit Zubau 2011	01.01.2023		0,00	2.497.583,28	0,00	0,00	-65.725,88	-65.725,88	2.431.857,40
420000	V010						0,00	2.497.583,28	0,00	0,00	-65.725,88	-65.725,88	2.431.857,40
420000	V042	101749	0	SWH, Bügelmaschine Miele HM 16-83	31.08.2023		0,00	2.600,40	0,00	0,00	-130,02	-130,02	2.470,38
420000	V042	101751	0	SWH, Mixer 4l Edelstahl	31.08.2023		0,00	1.765,80	0,00	0,00	-88,29	-88,29	1.677,51
420000	V042	101764	0	SWH, ACCUVAC Lite - Absauggerät	30.11.2023		0,00	1.140,00	0,00	0,00	-57,00	-57,00	1.083,00
420000	V042	101772	0	SWH, Reinigungsmaschine Kärcher P 50W Pp	31.12.2023		0,00	9.599,98	0,00	0,00	-480,00	-480,00	9.119,98
420000	V042						0,00	15.106,18	0,00	0,00	-755,31	-755,31	14.350,87
420000	V070	101752	0	SWH - IKARUS mail Security	30.09.2023		0,00	2.107,32	0,00	0,00	-210,73	-210,73	1.896,59
420000	V070						0,00	2.107,32	0,00	0,00	-210,73	-210,73	1.896,59
420000							0,00	2.629.286,78	0,00	0,00	-66.775,17	-66.775,17	2.562.511,61
612000	V002	101733	0	UWS 2021 - Hölzlerweg	01.01.2023		0,00	14.711,07	0,00	0,00	-318,78	-318,78	14.392,29
612000	V002	101736	0	Unwetterschäden Hinteregg 2022 Ebner-Wöhryweg	31.07.2023		0,00	180,24	0,00	0,00	-2,73	-2,73	177,51
612000	V002	101741	0	UWS 2023 Hinteregg Schattenweg bis vlg Preis	31.07.2023		0,00	19.366,26	0,00	0,00	-293,43	-293,43	19.072,83
612000	V002	101750	0	Hinterburgweg (Weg Nr 147, Asphaltierung 2023)	31.08.2023		0,00	131.683,52	0,00	0,00	-1.995,20	-1.995,20	129.688,32
612000	V002	101754	0	Hiabler Jöstl Weg I	30.09.2023		0,00	21.058,73	0,00	0,00	-319,07	-319,07	20.739,66
612000	V002	101759	0	Straße Hinteregg Sonnseite Asphaltierung 2023	31.10.2023		0,00	20.659,07	0,00	0,00	-313,02	-313,02	20.346,05
612000	V002						0,00	207.658,89	0,00	0,00	-3.242,23	-3.242,23	204.416,66
612000	V003	101777	0	Grundstück Nr. 1803/5 / 65513 / Oberwölz	31.12.2023		0,00	207,20	0,00	0,00	0,00	0,00	207,20
612000	V003	101778	0	Grundstück Nr. 1803/6 / 65513 / Oberwölz	31.12.2023		0,00	82,60	0,00	0,00	0,00	0,00	82,60

Anlagenzugänge 2023

Kostenstelle	Anlage nklasse	Anlage	Unter numme r	Anlagenbezeichnung	Aktivierung am	Deaktivierung am	AHK GJ- Beg	Zugang	Abgang	Umbu chung	AfA des Jahres	kumulierte AfA	lfd Buchwrt
612000	V003	101779	0	Grundstück Nr. 109/2 / 65507 / Oberwölz	31.12.2023		0,00	898,80	0,00	0,00	0,00	0,00	898,80
612000	V003						0,00	1.188,60	0,00	0,00	0,00	0,00	1.188,60
612000							0,00	208.847,49	0,00	0,00	-3.242,23	-3.242,23	205.605,26
616000	V005	101758	0	Radweg, Brücke Raiming	31.10.2023		0,00	6.247,25	0,00	0,00	-78,09	-78,09	6.169,16
616000	V005						0,00	6.247,25	0,00	0,00	-78,09	-78,09	6.169,16
616000							0,00	6.247,25	0,00	0,00	-78,09	-78,09	6.169,16
617000	V030	101737	0	Bauhof, Stampfer BS60-2 11in	31.07.2023		0,00	2.184,17	0,00	0,00	-109,21	-109,21	2.074,96
617000	V030	101760	0	Bauhof, Makita Akkuspezialset DLX	30.11.2023		0,00	2.224,76	0,00	0,00	-139,05	-139,05	2.085,71
617000	V030						0,00	4.408,93	0,00	0,00	-248,26	-248,26	4.160,67
617000	V040	101727	0	Bauhof, Kleintraktor NH Boomer 35 mit Zubehör	31.05.2023		0,00	65.401,40	0,00	0,00	-6.540,14	-6.540,14	58.861,26
617000	V040						0,00	65.401,40	0,00	0,00	-6.540,14	-6.540,14	58.861,26
617000	V042	101715	0	Bauhof Schneeketten PEWAG, John Deere MU174AW	31.03.2023		0,00	3.657,46	0,00	0,00	-365,75	-365,75	3.291,71
617000	V042	101716	0	Bauhof Schneeketten John Deere klein	31.03.2023		0,00	1.830,09	0,00	0,00	-183,01	-183,01	1.647,08
617000	V042	101718	0	Bauhof Schneeketten LKW vorne, PEWAG STM	31.03.2023		0,00	1.170,70	0,00	0,00	-117,07	-117,07	1.053,63
617000	V042	101722	0	Bauhof Schneeketten LKW hinten, PEWAG A 297 S ZW	30.04.2023		0,00	1.040,64	0,00	0,00	-104,06	-104,06	936,58
617000	V042						0,00	7.698,89	0,00	0,00	-769,89	-769,89	6.929,00
617000							0,00	77.509,22	0,00	0,00	-7.558,29	-7.558,29	69.950,93
633000	V060	300008	0	Miedl-Gollisperre, Sanierung 2023	31.07.2023		0,00	65.625,00	0,00	0,00	0,00	0,00	65.625,00
633000	V060						0,00	65.625,00	0,00	0,00	0,00	0,00	65.625,00
633000							0,00	65.625,00	0,00	0,00	0,00	0,00	65.625,00
816000	V005	101746	0	Straßenbeleuchtung, Kriegerdenkmal, Gaslaterne LED	31.08.2023		0,00	4.232,88	0,00	0,00	-141,10	-141,10	4.091,78
816000	V005	101747	0	Straßenbeleuchtung, Sonnleiten (Ofner Maria) LED	31.08.2023		0,00	1.276,56	0,00	0,00	-42,55	-42,55	1.234,01
816000	V005						0,00	5.509,44	0,00	0,00	-183,65	-183,65	5.325,79
816000							0,00	5.509,44	0,00	0,00	-183,65	-183,65	5.325,79
840000	V001	101767	0	Grundstück Nr. 234/17 / 65507 / Oberwölz	31.12.2023		0,00	1.210,50	0,00	0,00	0,00	0,00	1.210,50
840000	V001						0,00	1.210,50	0,00	0,00	0,00	0,00	1.210,50
840000							0,00	1.210,50	0,00	0,00	0,00	0,00	1.210,50
850000	V004	101734	0	WVA Aufschließung Sonnleiten	30.06.2023		0,00	13.864,18	0,00	0,00	-279,93	-279,93	13.584,25
850000	V004						0,00	13.864,18	0,00	0,00	-279,93	-279,93	13.584,25
850000							0,00	13.864,18	0,00	0,00	-279,93	-279,93	13.584,25
851000	V020	101720	0	ARA Oberwölz, Siebkorb zu Siebschneke RoK4	30.04.2023		0,00	32.988,06	0,00	0,00	-1.672,22	-1.672,22	31.315,84
851000	V020						0,00	32.988,06	0,00	0,00	-1.672,22	-1.672,22	31.315,84
851000	V042	101730	0	ARA Oberwölz, OxiTop-I SET 6	31.05.2023		0,00	2.921,00	0,00	0,00	-292,10	-292,10	2.628,90
851000	V042	101732	0	ARA Oberwölz, Dispergierwerkzeug S25N-18G	31.05.2023		0,00	1.137,48	0,00	0,00	-113,75	-113,75	1.023,73
851000	V042						0,00	4.058,48	0,00	0,00	-405,85	-405,85	3.652,63
851000							0,00	37.046,54	0,00	0,00	-2.078,07	-2.078,07	34.968,47
851100	V004	101735	0	ABA Sonnleiten	30.06.2023		0,00	25.484,69	0,00	0,00	-349,22	-349,22	25.135,47
851100	V004	101757	0	Kanalnetz, Anschluss Schmiedhofer/Leitner	31.10.2023		0,00	4.051,12	0,00	0,00	-40,51	-40,51	4.010,61
851100	V004						0,00	29.535,81	0,00	0,00	-389,73	-389,73	29.146,08
851100							0,00	29.535,81	0,00	0,00	-389,73	-389,73	29.146,08
851200	V004	101719	0	Kanal Lachtal, Anschluss Alm Apartments 1596	31.03.2023		0,00	1.552,50	0,00	0,00	-31,05	-31,05	1.521,45
851200	V004	101742	0	Kanal Lachtal - Anschluss Maxtrade 4 FWH	31.07.2023		0,00	1.956,05	0,00	0,00	-19,56	-19,56	1.936,49
851200	V004						0,00	3.508,55	0,00	0,00	-50,61	-50,61	3.457,94
851200							0,00	3.508,55	0,00	0,00	-50,61	-50,61	3.457,94
852000	V042	101717	0	Abfallentsorgung, Chiplesegerät 1730-11 LF/HF	31.03.2023		0,00	1.400,00	0,00	0,00	-200,00	-200,00	1.200,00
852000	V042						0,00	1.400,00	0,00	0,00	-200,00	-200,00	1.200,00
852000	V050	101731	0	Müllsammelstelle Moar Sepp Siedlung 2023	31.05.2023		0,00	23.259,15	0,00	0,00	-492,99	-492,99	22.766,16

Anlagenzugänge 2023

Kostenstelle	Anlage nklasse	Anlage	Untern umme r	Anlagenbezeichnung	Aktivierung am	Deaktivierung am	AHK GJ- Beg	Zugang	Abgang	Umbu chung	AfA des Jahres	kumulierte AfA	lfd Buchwrt
852000	V050						0,00	23.259,15	0,00	0,00	-492,99	-492,99	22.766,16
852000							0,00	24.659,15	0,00	0,00	-692,99	-692,99	23.966,16
853000	V010	101761	0	Carport WH Vorstadt 42, 43, 49	30.11.2023		0,00	59.059,63	0,00	0,00	-1.476,49	-1.476,49	57.583,14
853000	V010						0,00	59.059,63	0,00	0,00	-1.476,49	-1.476,49	57.583,14
853000							0,00	59.059,63	0,00	0,00	-1.476,49	-1.476,49	57.583,14
859000	V006	101728	0	Freizeitzentrum - Beachvolleyballplatz	31.05.2023		0,00	57.648,45	0,00	0,00	-4.572,95	-4.572,95	53.075,50
859000	V006						0,00	57.648,45	0,00	0,00	-4.572,95	-4.572,95	53.075,50
859000	V020	101744	0	Freibad, Dosierpumpe MEDO GC 6-10 AR	31.08.2023		0,00	1.662,33	0,00	0,00	-83,12	-83,12	1.579,21
859000	V020						0,00	1.662,33	0,00	0,00	-83,12	-83,12	1.579,21
859000	V050	101729	0	Freizeitzentrum - Standort- und Projektentwicklung	31.05.2023		0,00	15.120,00	0,00	0,00	-504,00	-504,00	14.616,00
859000	V050						0,00	15.120,00	0,00	0,00	-504,00	-504,00	14.616,00
859000							0,00	74.430,78	0,00	0,00	-5.160,07	-5.160,07	69.270,71
859400	V042	101763	0	GH Moar im Dorf - Elektro Doppelfritöse	30.11.2023		0,00	4.751,30	0,00	0,00	-237,57	-237,57	4.513,73
859400	V042						0,00	4.751,30	0,00	0,00	-237,57	-237,57	4.513,73
859400							0,00	4.751,30	0,00	0,00	-237,57	-237,57	4.513,73
859600	V006	101755	0	Tennisplätze 1 und 2, Sanierung 2023	30.09.2023		0,00	74.584,07	0,00	0,00	-2.486,14	-2.486,14	72.097,93
859600	V006						0,00	74.584,07	0,00	0,00	-2.486,14	-2.486,14	72.097,93
859600							0,00	74.584,07	0,00	0,00	-2.486,14	-2.486,14	72.097,93
870000	V050	101762	0	Photovoltaikanlage Dach SWH 64,6kWp	30.11.2023		0,00	76.015,00	0,00	0,00	-2.533,83	-2.533,83	73.481,17
870000	V050						0,00	76.015,00	0,00	0,00	-2.533,83	-2.533,83	73.481,17
870000							0,00	76.015,00	0,00	0,00	-2.533,83	-2.533,83	73.481,17
8530000049	V042	101738	0	WH Vorstadt 49/1, Boiler Flachspeicher EKF120U	31.07.2023		0,00	2.003,05	0,00	0,00	-100,15	-100,15	1.902,90
8530000049	V042						0,00	2.003,05	0,00	0,00	-100,15	-100,15	1.902,90
8530000049							0,00	2.003,05	0,00	0,00	-100,15	-100,15	1.902,90
8530000106	V010	101770	0	WH Vorstadt 106, Fenstertausch 2023	22.12.2023		0,00	68.685,70	0,00	0,00	-858,57	-858,57	67.827,13
8530000106	V010						0,00	68.685,70	0,00	0,00	-858,57	-858,57	67.827,13
8530000106							0,00	68.685,70	0,00	0,00	-858,57	-858,57	67.827,13
8530000111	V042	101765	0	WH Vorstadt 111/8, Wohnungssanierung 2023	31.12.2023		0,00	13.149,75	0,00	0,00	-657,49	-657,49	12.492,26
8530000111	V042						0,00	13.149,75	0,00	0,00	-657,49	-657,49	12.492,26
8530000111							0,00	13.149,75	0,00	0,00	-657,49	-657,49	12.492,26
							0,00	3.941.626,17	-4.612,31	0,00	-107.016,21	-106.686,76	3.830.327,10

Stadtgemeinde Oberwölz

Stadt 4, 8832 Oberwölz

Vermögensrechnung für das Finanzjahr **2023**

Bezirk	Murau
Gemeindekennziffer	61440
Fläche	20.542,15 ha
Einwohneranzahl	2.946

Vermögensrechnung 2023

Aktiva Gesamthaushalt / Kontendetails

Ebene	Code	Position	AKTIVA	RA 2023	RA 2022	Differenz
			070900 Aktivierungsfähige Rechte - Bestand	154.392,76	140.568,15	13.824,61
			090000 Wertber.zu aktivierungsf. Rechten (imm. Verm.)	-65.847,23	-50.471,99	-15.375,24
2	1010	A.I.1	Immaterielle Vermögenswerte	88.545,53	90.096,16	-1.550,63
1	101	A.I	Immaterielle Vermögenswerte	88.545,53	90.096,16	-1.550,63
			000900 Bebaute Grundstücke - Bestand	2.222.846,29	2.022.452,13	200.394,16
			001900 Unbebaute Grundstücke - Bestand	3.422.126,27	3.426.146,98	-4.020,71
			002900 Straßenbauten - Bestand	22.253.650,32	21.885.062,62	368.587,70
			003900 Grundstücke zu Straßenbauten - Bestand	1.982.582,04	1.982.114,44	467,60
			005900 Anlagen zu Straßenbauten - Bestand	1.023.986,07	1.007.414,98	16.571,09
			006900 Sonstige Grundstückseinrichtungen - Bestand	831.741,54	687.045,13	144.696,41
			091000 Wertber.zu Grundst., Grundstückseinr. und Infr.	-11.160.394,88	-10.480.909,31	-679.485,57
2	1021	A.II.1	Grundstücke, Grundstückseinrichtungen und Infrastruktur	20.576.537,65	20.529.326,97	47.210,68
			010900 Gebäude - Bestand	32.241.848,31	29.257.727,45	2.984.120,86
			092000 Wertberichtigungen zu Gebäuden und Bauten	-11.055.005,67	-10.391.288,02	-663.717,65
2	1022	A.II.2	Gebäude und Bauten	21.186.842,64	18.866.439,43	2.320.403,21
			004900 Wasser- und Kanalisationsbauten - Bestand	13.570.355,81	13.514.454,86	55.900,95
			093000 Wertber. zu Wasser- und Abwasserbauten-und anlagen	-5.309.456,62	-5.031.453,74	-278.002,88
2	1023	A.II.3	Wasser- und Abwasserbauten und -anlagen	8.260.899,19	8.483.001,12	-222.101,93
			050900 Sonderanlagen - Bestand	520.130,53	405.736,38	114.394,15
			094000 Wertberichtigungen zu Sonderanlagen	-173.239,44	-142.048,17	-31.191,27
2	1024	A.II.4	Sonderanlagen	346.891,09	263.688,21	83.202,88
			020900 Maschinen/maschinelle Anlagen - Bestand	2.216.937,79	2.183.024,50	33.913,29
			030900 Werkzeuge u. son. Erzeugungshilfsmittel - Bestand	26.615,06	22.206,13	4.408,93
			040900 Fahrzeuge - Bestand	1.057.731,43	992.330,03	65.401,40
			095000 Wertberi. zu tech. Anl., Fahrzeugen und Maschinen	-2.451.669,51	-2.286.666,85	-165.002,66
2	1025	A.II.5	Technische Anlagen, Fahrzeuge und Maschinen	849.614,77	910.893,81	-61.279,04
			042900 Amtsausstattung - Bestand	2.105.976,67	2.029.408,73	76.567,94

Vermögensrechnung 2023

Aktiva Gesamthaushalt / Kontendetails

Ebene	Code	Position	AKTIVA	RA 2023	RA 2022	Differenz
			096000 Wertberichtigungen zu ABG	-1.227.214,61	-1.053.302,36	-173.912,25
2	1026	A.II.6	Amts-, Betriebs- und Geschäftsausstattung	878.762,06	976.106,37	-97.344,31
			015900 Kulturgüter unbeweglich - Bestand	4.444,15	4.444,15	0,00
2	1027	A.II.7	Kulturgüter	4.444,15	4.444,15	0,00
			060900 Anlagen in Bau	2.208.836,47	2.128.954,83	79.881,64
2	1028	A.II.8	Geleistete Anzahlungen für Anlagen und Anlagen in Bau	2.208.836,47	2.128.954,83	79.881,64
1	102	A.II	Sachanlagen	54.312.828,02	52.162.854,89	2.149.973,13
1	103	A.III	Aktive Finanzinstrumente/Langfristiges Finanzvermögen	0,00	0,00	0,00
			080900 Beteiligungen - Bestand	3.064.065,79	4.586.937,52	-1.522.871,73
2	1041	A.IV.1	Beteiligungen an verbundenen Unternehmen	3.064.065,79	4.586.937,52	-1.522.871,73
			082900 Sonstige Beteiligungen - Bestand	1.148,24	1.148,24	0,00
2	1043	A.IV.3	Sonstige Beteiligungen	1.148,24	1.148,24	0,00
1	104	A.IV	Beteiligungen	3.065.214,03	4.588.085,76	-1.522.871,73
			246000 Darlehen an private Haushalte	0,00	1.500,00	-1.500,00
2	1062	A.V.2	Langfristige Forderungen aus gewährten Darlehen	0,00	1.500,00	-1.500,00
			273000 Bezugsvorschüsse an private Haushalte	0,00	2.936,35	-2.936,35
			284000 Sonstige langfristige Forderungen	746.980,14	837.164,12	-90.183,98
			284900 Sonstige langfristige Forderungen	-173.320,24	-180.367,96	7.047,72
2	1063	A.V.3	Sonstige langfristige Forderungen	573.659,90	659.732,51	-86.072,61
1	106	A.V	Langfristige Forderungen	573.659,90	661.232,51	-87.572,61
0	10	A	Langfristiges Vermögen	58.040.247,48	57.502.269,32	537.978,16
			230000 Forderungen aus Lieferungen u Leistungen	75.060,41	96.660,46	-21.600,05
2	1131	B.I.1	Kurzfristige Forderungen aus Lieferungen und Leistungen	75.060,41	96.660,46	-21.600,05
			233000 Forderungen aus Abgaben	41.296,40	45.437,51	-4.141,11
2	1132	B.I.2	Kurzfristige Forderungen aus Abgaben	41.296,40	45.437,51	-4.141,11
			283000 Sonstige kurzfristige Forderungen	660.231,77	314.844,28	345.387,49
			283900 Sonstige kurzfristige Forderungen	173.320,24	180.367,96	-7.047,72

Vermögensrechnung 2023

Aktiva Gesamthaushalt / Kontendetails

Ebene	Code	Position	AKTIVA	RA 2023	RA 2022	Differenz
2	1133	B.I.3	Sonstige kurzfristige Forderungen	833.552,01	495.212,24	338.339,77
			279000 Sonstige Vorschüsse	8.938,63	66.116,95	-57.178,32
2	1134	B.I.4	Sonstige kurzfristige Forderungen (VA-unwirksame Gebarung)	8.938,63	66.116,95	-57.178,32
1	113	B.I	Kurzfristige Forderungen	958.847,45	703.427,16	255.420,29
1	114	B.II	Vorräte	0,00	0,00	0,00
			200010 Kassa 1	1.925,40	1.584,42	340,98
			210000 Hauptkonto Raiffeisenbank Teufenbach, Oberwölz	12.719,83	5.280,14	7.439,69
			210090 Sammelkonto Hausverwaltung	111.182,09	140.068,84	-28.886,75
			210600 Sammelkonto Kautionen Hausverwaltung	100.608,16	99.602,57	1.005,59
2	1151	B.III.1	Kassa, Bankguthaben, Schecks	226.435,48	246.535,97	-20.100,49
			294049 ZMR KULTUR WIRTSCH	3.305,62	3.285,73	19,89
			294050 ZMR RL FRIEDHOF SCH	5.162,83	5.122,10	40,73
			294051 ZMR RL KabelTV	47.359,38	47.009,51	349,87
			294052 ZMR RL MOAR IM DORF	2.760,27	2.744,46	15,81
			294053 ZMR RL MUSEUM GRAB	875,99	1.215,30	-339,31
			294054 ZMR RL RADWEGE	85.718,21	91.284,86	-5.566,65
			294055 ZMR RL SWH	178.670,46	236.417,94	-57.747,48
			294056 ZMR RL WH SCHOEN 17A	1.530,86	1.518,79	12,07
			294057 ZMR RL WH SCHOENB 19	50.603,25	46.917,95	3.685,30
			294058 ZMR RL WH STADT 21	133.620,59	132.624,60	995,99
			294059 ZMR RL WOHNUNGEN allgemein	487,33	79.337,24	-78.849,91
			294060 ZMR STADT 9 Erhaltungsbeitrag	0,00	4.983,60	-4.983,60
			294061 ZMR VORSTADT 125 Erhaltungsbeitrag	0,00	8.090,87	-8.090,87
			294062 ZMR WEG SCHOENB 19 Erhaltungsbeitrag Eigent.	0,00	31.740,20	-31.740,20
			294063 ZMR WH SCHOENB 17A Erhaltungsbeitrag	0,00	28.570,73	-28.570,73
			294064 ZMR WH SCHOENB 19 Erhaltungsbeitrag Mieter	0,00	4.696,61	-4.696,61
			294065 ZMR Kanal Lachtal	172.769,53	296.649,66	-123.880,13

Vermögensrechnung 2023

Aktiva Gesamthaushalt / Kontendetails

Ebene	Code	Position	AKTIVA	RA 2023	RA 2022	Differenz
			294066 ZMR Kanal Allgemein	201.364,02	234.407,98	-33.043,96
			294067 ZMR Abfallentsorgung	92.317,80	114.200,00	-21.882,20
			294068 ZMR Stadtamt	3.309,69	3.289,76	19,93
			294069 ZMR RL Straße	107.564,71	110.801,61	-3.236,90
			294070 ZMR Rücklage Volksschule	4.975,66	4.943,26	32,40
			294071 ZMR Rücklage Wasserversorgung	86.101,40	78.700,42	7.400,98
			294083 ZMR SWS 1 Erhaltungsbeitrag	0,00	712,05	-712,05
			294084 ZMR SWS 2 Erhaltungsbeitrag	0,00	353,93	-353,93
			294097 ZMR Rücklage Hochseilgarten	43,00	47,54	-4,54
			294098 ZMR Rücklage Nahwärme Schönberg	3.177,46	3.158,61	18,85
			294099 ZMR für zweckgebundene Haushaltsrücklagen	45.144,49	8.015,31	37.129,18
			294100 ZMR WH SCHOENB 19 Erhaltungsbeitrag HV	0,00	1.443,15	-1.443,15
			294101 ZMR WH Vorstadt 125 Erhaltungsbeitrag HV	14.634,24	3.161,08	11.473,16
			294102 ZMR WH Vorstadt 111 Erhaltungsbeitrag HV	4.240,64	0,00	4.240,64
			294103 ZMR WH Stadt 9 Erhaltungsbeitrag HV	10.982,25	0,00	10.982,25
			294104 ZMR WH Stadt 21 Erhaltungsbeitrag HV	9.167,46	0,00	9.167,46
			294105 ZMR WH Stadt 40 Erhaltungsbeitrag HV	4.972,92	0,00	4.972,92
			294106 ZMR WH Stadt 73 Erhaltungsbeitrag HV	6.368,43	0,00	6.368,43
			294107 ZMR WH Am Schöttlbach 14/15 Erhaltungsbeitrag HV	39.869,25	0,00	39.869,25
			295000 ZMR für allgemeine Haushaltsrücklagen	85.633,69	84.528,56	1.105,13
2	1152	B.III.2	Zahlungsmittelreserven	1.402.731,43	1.669.973,41	-267.241,98
1	115	B.III	Liquide Mittel	1.629.166,91	1.916.509,38	-287.342,47
1	116	B.IV	Aktive Finanzinstrumente/Kurzfristiges Finanzvermögen	0,00	0,00	0,00
1	117	B.V	Aktive Rechnungsabgrenzung	0,00	0,00	0,00
0	11	B	Kurzfristiges Vermögen	2.588.014,36	2.619.936,54	-31.922,18
SU			Summe Aktiva (10 + 11)	60.628.261,84	60.122.205,86	506.055,98

Vermögensrechnung 2023

Passiva Gesamthaushalt / Kontendetails

Ebene	Code	Position	PASSIVA	RA 2023	RA 2022	Differenz
			930000 Saldo der erstmaligen Eröffnungsbilanz	6.975.315,07	6.975.315,07	0,00
			990000 Saldo EB, Änderung erstmalige EB (gem. §38 Abs. 8)	-11.991,05	0,00	-11.991,05
2	1210	C.I	Saldo der Eröffnungsbilanz	6.963.324,02	6.975.315,07	-11.991,05
1	121	C.I	Saldo der Eröffnungsbilanz	6.963.324,02	6.975.315,07	-11.991,05
			931000 Kapitalausgleichskonto	781.161,01	476.757,21	304.403,80
			931200 Kumuliertes Nettoergebnis, Nacherfassung Vermögen	-2.180,19	0,00	-2.180,19
			960000 Gewinn- und Verlustkonto	1.246.467,81	304.403,80	942.064,01
2	1220	C.II	Kumuliertes Nettoergebnis	2.025.448,63	781.161,01	1.244.287,62
1	122	C.II	Kumuliertes Nettoergebnis	2.025.448,63	781.161,01	1.244.287,62
			935000 Allgemeine Haushaltsrücklagen	85.633,69	84.528,56	1.105,13
		C.III.1.a	Allgemeine Haushaltsrücklagen	85.633,69	84.528,56	1.105,13
			934000 Zweckgebundene Haushaltsrücklagen	1.454.955,11	1.678.194,01	-223.238,90
		C.III.1.b	Zweckgebundene Haushaltsrücklagen mit Zahlungsmittelreserve	1.454.955,11	1.678.194,01	-223.238,90
			934800 Zweckgebundene Haushaltsrücklagen ohne ZMR	6.975.315,06	6.975.315,06	0,00
			934900 zweckgebundene Rücklage BZ-Mittel (IRL) - Bestand	13.349.086,21	13.330.040,45	19.045,76
		C.III.1.c	Zweckgebundene Haushaltsrücklagen ohne Zahlungsmittelreserve	20.324.401,27	20.305.355,51	19.045,76
			936000 Innere Anleihen/Darlehen	343.444,53	114.691,24	228.753,29
		C.III.1.d	Innere Darlehen	343.444,53	114.691,24	228.753,29
2	1230	C.III.1	Haushaltsrücklagen	22.208.434,60	22.182.769,32	25.665,28
1	123	C.III	Haushaltsrücklagen	22.208.434,60	22.182.769,32	25.665,28
			940000 Neubewertungsrücklage, Änderung Bew. Beteil.	2.510.855,79	4.033.727,52	-1.522.871,73
2	1240	C.IV.1	Neubewertungsrücklagen	2.510.855,79	4.033.727,52	-1.522.871,73
1	124	C.IV	Neubewertungsrücklagen	2.510.855,79	4.033.727,52	-1.522.871,73
1	125	C.V	Fremdwährungsumrechnungsrücklagen	0,00	0,00	0,00
0	12	C	Nettovermögen (Ausgleichsposten)	33.708.063,04	33.972.972,92	-264.909,88
			300900 Kapitaltransferz. von Bund - Bestand	4.767.129,71	4.728.628,88	38.500,83
			301900 KTZ von Ländern - Bestand	1.526.248,05	1.555.727,71	-29.479,66

Vermögensrechnung 2023

Passiva Gesamthaushalt / Kontendetails

Ebene	Code	Position	PASSIVA	RA 2023	RA 2022	Differenz
			303900 KTZ von SVT - Bestand	102.842,93	104.279,80	-1.436,87
2	1311	D.I.1	Investitionszuschüsse von Trägern öffentlichen Rechts	6.396.220,69	6.388.636,39	7.584,30
			305900 KTZ von UN - Bestand	88.397,16	28.068,28	60.328,88
			307900 Kapitaltransferz. von priv. HH und Org. - Bestand	1.542.146,38	1.586.049,57	-43.903,19
			309900 Kapitaltransferz. von der Europäischen Union - Bes	118.707,83	124.622,86	-5.915,03
2	1313	D.I.3	Investitionszuschüsse von übrigen	1.749.251,37	1.738.740,71	10.510,66
1	131	D.I	Investitionszuschüsse	8.145.472,06	8.127.377,10	18.094,96
0	13	D	Investitionszuschüsse (Kapitaltransfers)	8.145.472,06	8.127.377,10	18.094,96
			341000 Investitionsdarlehen von Ländern	3.795.620,39	2.402.825,67	1.392.794,72
			346100 Investitionstdarl. v Finanzunternehmen im Inland	13.028.759,15	14.371.698,31	-1.342.939,16
2	1411	E.I.1	Langfristige Finanzschulden	16.824.379,54	16.774.523,98	49.855,56
1	141	E.I	Langfristige Finanzschulden, netto	16.824.379,54	16.774.523,98	49.855,56
1	142	E.II	Langfristige Verbindlichkeiten	0,00	0,00	0,00
			384000 Rückstellungen für Jubiläumswendungen	206.946,51	208.505,94	-1.559,43
2	1432	E.III.2	Rückstellungen für Jubiläumswendungen	206.946,51	208.505,94	-1.559,43
1	143	E.III	Langfristige Rückstellungen	206.946,51	208.505,94	-1.559,43
0	14	E	Langfristige Fremdmittel	17.031.326,05	16.983.029,92	48.296,13
			210010 Hauptkonto Sparkasse Oberwölz	1.039.964,57	566.988,23	472.976,34
2	1511	F.I.1	Kurzfristige Finanzschulden	1.039.964,57	566.988,23	472.976,34
1	151	F.I	Kurzfristige Finanzschulden, netto	1.039.964,57	566.988,23	472.976,34
			331100 Verbindlichkeit aus Lieferung u Leistung	111.627,42	33.210,73	78.416,69
2	1521	F.II.1	Kurzfristige Verbindlichkeiten aus Lieferungen u. Leistungen	111.627,42	33.210,73	78.416,69
			334000 Sonstige kurzfristige Verbindlichkeiten	17.017,16	3.909,80	13.107,36
2	1523	F.II.3	Sonstige kurzfristige Verbindlichkeiten	17.017,16	3.909,80	13.107,36
			361000 Bundesgebühren	3.646,30	3.044,30	602,00
			362000 Lohnsteuer	42.875,26	34.106,80	8.768,46
			362110 BVA Vertragsbedienstete	109.969,58	97.182,07	12.787,51

Vermögensrechnung 2023

Passiva Gesamthaushalt / Kontendetails

Ebene	Code	Position	PASSIVA	RA 2023	RA 2022	Differenz
			362120 GKK Vertragsbedienstete	18.349,46	20.364,67	-2.015,21
			362500 Dienstgeberbeitrag	11.842,47	11.804,09	38,38
			362600 Gewerkschaftsbund	22,13	0,00	22,13
			362700 Personalvertretungsumlage	0,00	8,35	-8,35
			363000 Einb. und Überz. von Dri. (VUG)	6.751,84	6.751,84	0,00
			363900 Überzahlungen von Dritten	4.920,81	5.701,16	-780,35
			369020 Nächtigungsabgabe Land	45.554,00	1.365,00	44.189,00
			369090 Tourismusinteressentenbeitrag	77.156,47	1.714,75	75.441,72
			369600 Sammelkonto Kautionen Hausverwaltung	100.608,16	99.602,57	1.005,59
			369900 Verrechnungskonto Hausverwaltung	0,00	1.461,77	-1.461,77
			371000 Umsatzsteuer Verrechnungsk. - Zahllast	7.000,50	4.591,28	2.409,22
			379000 Sonstige Verbindlichkeiten	20.390,84	0,00	20.390,84
2	1524	F.II.4	Sonst. kurzfristige Verbindlichkeiten (VA-unwirk. Gebarung)	449.087,82	287.698,65	161.389,17
1	152	F.II	Kurzfristige Verbindlichkeiten	577.732,40	324.819,18	252.913,22
			381000 Rückstellungen für nicht konsumierte Urlaube	107.356,95	129.090,23	-21.733,28
2	1533	F.III.3	Rückstellungen für nicht konsumierte Urlaube	107.356,95	129.090,23	-21.733,28
			391000 Sonstige kurzfristige Rückstellungen	13.366,40	13.366,40	0,00
2	1534	F.III.4	Sonstige kurzfristige Rückstellungen	13.366,40	13.366,40	0,00
1	153	F.III	Kurzfristige Rückstellungen	120.723,35	142.456,63	-21.733,28
			390500 Passive Rechnungsabgrenzung	4.980,37	4.561,88	418,49
2	1540	F.IV.1	Passive Rechnungsabgrenzung	4.980,37	4.561,88	418,49
1	154	F.IV	Passive Rechnungsabgrenzung	4.980,37	4.561,88	418,49
0	15	F	Kurzfristige Fremdmittel	1.743.400,69	1.038.825,92	704.574,77
SU			Summe Passiva (12 + 13 + 14 + 15)	60.628.261,84	60.122.205,86	506.055,98



Aufzeichnungen Nebenbuch

Geldmittelüberschuss aus dem Finanzierungshaushalt der keiner zweckgebundenen Haushaltsrücklage mit Zahlungsmittelreserve zugeführt werden kann:

Verbleiben, wenn das Ergebnis des Finanzierungshaushaltes (SA5/SA7) höher als das Ergebnis des Ergebnishaushaltes (SA0) ist, Geldmittel auf den Girokonten der Gemeinde. Diese Geldmittel können nicht auf ein entsprechendes Konto – Zahlungsmittelreserven für allgemeine bzw. zweckgebundene Haushaltsrücklagen – umgebucht werden. Es ist jedoch zu beachten, dass diese Geldmittel Teil des (Sonder-)Vermögens des jeweiligen Gebührenhaushaltes sind. Ausnahme ist die Verwendung eines inneren Darlehens für investive Einzelvorhaben. Die Gemeinde hat daher sicherzustellen, dass diese Geldmittel nur zur Finanzierung des jeweiligen Gebührenhaushaltes verwendet werden. Dies kann, wenn das Haushaltsbuchführungssystem dies zulässt, über direkte Zuordnung der Geldmittelbewegungen zum jeweiligen Gebührenhaushalt, dokumentiert werden. Ist dies nicht möglich, hat die Gemeinde je Gebührenhaushalt Nebenaufzeichnungen für den jährlichen Geldmittelaufbau und -abbau zu führen.

Aufzeichnungen Nebenbuch

Seniorenwohnheim

KSt 420000

	2020	2021	2022	2023	2024	2025	2026	2027	Summe
SA5 - Saldo Geldfluss VA-wirksamer Gebarung	- 555.909,09	134.119,68	- 236.775,10	- 283.594,08					
Rücklagenentnahmen	150.000,00		264.121,59	50.200,00					
Rücklagenzuführungen	- 69,76	- 134.119,68	- 4.951,45	- 1.681,81					
liquide Mittel am Girokonto	- 405.978,85	-	22.395,04	- 235.075,89	-	-	-	-	- 618.659,70

Hinweise:

2020: Coronajahr, Abgang operative Gebarung 118.939,38; Tilgungen 157.480,63; SWH Erweiterung: 122. Summe: 398.982,10

2021 hätte keine Rücklagenbildung erfolgen sollen, sondern als Auffüllung der liquiden Mittel am Girokonto verbleiben sollen

2023 Rücklagenentnahme für Photovoltaikanlage, offene Forderung 11/2023€ 277.329,91

Darf aufgrund einer negativen Summe eine Rücklagenbildung entfallen?

Aufzeichnungen Nebenbuch

Friedhof Schönberg

KST 817000

	2020	2021	2022	2023	2024	2025	2026	2027	Summe
SA5 - Saldo Geldfluss VA-wirksamer Gebarung	- 1.635,02	3.800,50 -	2.171,13 -	4.525,71					
Rücklagenentnahmen				-					
Rücklagenzuführungen	- 0,10 -	3.800,60 -	0,29 -	40,73					
liquide Mittel am Girokonto	- 1.635,12 -	0,10 -	2.171,42 -	4.566,44	-	-	-	-	8.373,08

Hinweise:

Aufzeichnungen Nebenbuch

Kabel TV

KST 839000

	2020	2021	2022	2023	2024	2025	2026	2027	Summe
SA5 - Saldo Geldfluss VA-wirksamer Gebarung	14.973,25	8.407,39	11.554,62	14.284,44					
Rücklagenentnahmen	-	-	-	-					
Rücklagenzuführungen	- 13.766,90 -	4.299,25 -	2,78 -	12.836,47					
liquide Mittel am Girokonto	1.206,35	4.108,14	11.551,84	1.447,97	-	-	-	-	18.314,30

Hinweise:

Aufzeichnungen Nebenbuch

Wasserversorgung

KSt 850000

	2020	2021	2022	2023	2024	2025	2026	2027	Summe
SA5 - Saldo Geldfluss VA-wirksamer Gebarung	44.799,54	- 14.213,17	19.683,36	41.995,43					
Rücklagenentnahmen	-	120.000,00	-						
Rücklagenzuführungen	- 17.589,62	- 46.528,54	6.725,10	19.620,10					
liquide Mittel am Girokonto	27.209,92	59.258,29	12.958,26	61.615,53	-	-	-	-	161.042,00

Hinweise:

Aufzeichnungen Nebenbuch

Kanalnetz

KST 851100

	2020	2021	2022	2023	2024	2025	2026	2027	Summe
SA5 - Saldo Geldfluss VA-wirksamer Gebarung	32.802,70	114.077,35 -	45.944,57 -	20.422,35					
Rücklagenentnahmen	-		47.292,49	20.422,35					
Rücklagenzuführungen	- 32.802,70 -	114.077,35 -	2.312,16 -	1.588,63					
liquide Mittel am Girokonto	-	- -	964,24 -	1.588,63	-	-	-	- -	2.552,87

Hinweise:

Aufzeichnungen Nebenbuch	Kanal Lachtal		KST 851200					
	2020	2021	2022	2023	2024	2025	2026	2027 Summe
SA5 - Saldo Geldfluss VA-wirksamer Gebarung	32.125,60	95.133,17	123.892,07	86.443,85				
Rücklagenentnahmen	-	-	-					
Rücklagenzuführungen	- 16.013,30 -	89.856,74 -	94.701,49 -	74.326,43				
liquide Mittel am Girokonto	16.112,30	5.276,43	29.190,58	12.117,42	-	-	-	- 62.696,73

Hinweise:

Aufzeichnungen Nebenbuch

Abfallentsorgung

KSt 852000

	2020	2021	2022	2023	2024	2025	2026	2027	Summe
SA5 - Saldo Geldfluss VA-wirksamer Gebarung	16.658,99	30.931,58 -	17.569,78	101,57					
Rücklagenentnahmen	-	-	22.610,52	-					
Rücklagenzuführungen	- 2.349,27 -	29.899,83 -	2,46 -	728,32					
liquide Mittel am Girokonto	14.309,72	1.031,75	5.038,28 -	626,75	-	-	-	-	19.753,00

Hinweise:

Aufzeichnungen Nebenbuch

Nahwärme Schönberg

KSt 871000

	2020	2021	2022	2023	2024	2025	2026	2027	Summe
SA5 - Saldo Geldfluss VA-wirksamer Gebarung	- 6.640,13	3.158,45 -	8.947,47	18.988,68					
Rücklagenentnahmen	-			-					
Rücklagenzuführungen	- -	3.158,45 -	0,16 -	7.596,77					
liquide Mittel am Girokonto	- 6.640,13	- -	8.947,63	11.391,91	-	-	-	- -	4.195,85

Hinweise: